




LXVI

LEGISLATURA

H. CONGRESO DEL ESTADO DE OAXACA

Comisión Permanente de Presupuesto y Programación

ANEXO 9. TABULADORES DE SUELDOS Y SALARIOS

 ADMINISTRACIÓN SECRETARÍA DE ADMINISTRACIÓN				118	SECRETARÍA DE ADMINISTRACIÓN						
TABULADOR DE SUELDOS Y SALARIOS											
PERCEPCIONES BRUTAS (UNITARIOS EN PESOS)											
PLAZA/PUESTO	RELACIÓN LABORAL	NIVEL	N° DE PLAZAS	TOTAL	SUELDOS Y SALARIOS	PRESTACIONES			OBLIGACIONES		
						CONDICIONES DE TRABAJO	CONTRATO COLECTIVO	OTRAS REMUNERACIONES	PERCEPCIONES ANUALES	DE CARÁCTER FISCAL	DE SEGURIDAD SOCIAL
AUXILIAR 1A	BASE	01A	930	73,172.17	10,870.00	7,108.00	21,316.00	0.00	33,878.17	326.10	2,369.95
AUXILIAR DE OFICINA 1A	BASE	01A	435	73,172.17	10,870.00	7,108.00	21,316.00	0.00	33,878.17	326.10	2,369.95
MEDIADOR 1A	BASE	01A	1	73,172.17	10,870.00	7,108.00	21,316.00	0.00	33,878.17	326.10	2,369.95
AUXILIAR 1C	BASE	01C	4	73,922.20	11,016.00	7,155.00	21,418.00	0.00	34,333.20	330.48	2,363.93
AUXILIAR DE OFICINA 1C	BASE	01C	3	73,922.20	11,016.00	7,155.00	21,418.00	0.00	34,333.20	330.48	2,363.93
AUXILIAR 2A	BASE	02A	103	74,354.00	11,100.00	7,182.00	21,477.00	0.00	34,595.00	333.00	2,360.47
AUXILIAR DE OFICINA 2A	BASE	02A	46	74,354.00	11,100.00	7,182.00	21,477.00	0.00	34,595.00	333.00	2,360.47
AUXILIAR 2B	BASE	02B	1	74,918.83	11,210.00	7,217.00	21,554.00	0.00	34,937.83	336.30	2,355.94
AUXILIAR DE OFICINA 2B	BASE	02B	1	74,918.83	11,210.00	7,217.00	21,554.00	0.00	34,937.83	336.30	2,355.94




LXVI

LEGISLATURA H. CONGRESO DEL ESTADO DE OAXACA

Comisión Permanente de Presupuesto y Programación

ANEXO 9. TABULADORES DE SUELDOS Y SALARIOS

 ADMINISTRACIÓN SECRETARÍA DE ADMINISTRACIÓN				118	SECRETARÍA DE ADMINISTRACIÓN							
TABULADOR DE SUELDOS Y SALARIOS												
PLAZA/PUESTO	RELACIÓN LABORAL	NIVEL	N° DE PLAZAS	PERCEPCIONES BRUTAS (UNITARIOS EN PESOS)						OBLIGACIONES		
				TOTAL	SUELDOS Y SALARIOS	PRESTACIONES			PERCEPCIONES ANUALES	DE CARÁCTER FISCAL	DE SEGURIDAD SOCIAL	
						CONDICIONES DE TRABAJO	CONTRATO COLECTIVO	OTRAS REMUNERACIONES				
AUXILIAR 2C	BASE	02C	1	75,279.00	11,280.00	7,240.00	21,603.00	0.00	35,156.00	338.40	2,353.05	
AUXILIAR DE OFICINA 2C	BASE	02C	1	75,279.00	11,280.00	7,240.00	21,603.00	0.00	35,156.00	338.40	2,353.05	
AUXILIAR 3A	BASE	03A	227	75,860.18	11,393.00	7,277.00	21,682.00	0.00	35,508.18	341.79	2,348.39	
AUXILIAR DE OFICINA 3A	BASE	03A	157	75,860.18	11,393.00	7,277.00	21,682.00	0.00	35,508.18	341.79	2,348.39	
AUXILIAR 3B	BASE	03B	5	76,375.85	11,493.00	7,311.00	21,752.00	0.00	35,819.85	344.79	2,344.27	
AUXILIAR DE OFICINA 3B	BASE	03B	3	76,375.85	11,493.00	7,311.00	21,752.00	0.00	35,819.85	344.79	2,344.27	
AUXILIAR 3C	BASE	03C	5	76,998.97	11,614.00	7,351.00	21,837.00	0.00	36,196.97	348.42	2,339.28	
AUXILIAR DE OFICINA 3C	BASE	03C	1	76,998.97	11,614.00	7,351.00	21,837.00	0.00	36,196.97	348.42	2,339.28	
AUXILIAR TECNICO 4A	BASE	04A	780	77,583.27	11,728.00	7,386.00	21,917.00	0.00	36,552.27	351.84	2,334.58	




LXVI

LEGISLATURA H. CONGRESO DEL ESTADO DE OAXACA

Comisión Permanente de Presupuesto y Programación

ANEXO 9. TABULADORES DE SUELDOS Y SALARIOS

 ADMINISTRACIÓN SECRETARÍA DE ADMINISTRACIÓN				118	SECRETARÍA DE ADMINISTRACIÓN						
TABULADOR DE SUELDOS Y SALARIOS											
PLAZA/PUESTO	RELACIÓN LABORAL	NIVEL	N° DE PLAZAS	PERCEPCIONES BRUTAS (UNITARIOS EN PESOS)						OBLIGACIONES	
				TOTAL	SUELDOS Y SALARIOS	PRESTACIONES			PERCEPCIONES ANUALES	DE CARÁCTER FISCAL	DE SEGURIDAD SOCIAL
						CONDICIONES DE TRABAJO	CONTRATO COLECTIVO	OTRAS REMUNERACIONES			
OFICIAL ADMINISTRATIVO 4A	BASE	04A	129	77,583.27	11,728.00	7,386.00	21,917.00	0.00	36,552.27	351.84	2,334.58
AUXILIAR TECNICO 4B	BASE	04B	25	77,883.15	11,787.00	7,402.00	21,958.00	0.00	36,736.15	353.61	2,332.15
OFICIAL ADMINISTRATIVO 4B	BASE	04B	1	77,883.15	11,787.00	7,402.00	21,958.00	0.00	36,736.15	353.61	2,332.15
AUXILIAR TECNICO 4C	BASE	04C	14	78,275.90	11,862.00	7,434.00	22,010.00	0.00	36,969.90	355.86	2,329.06
OFICIAL ADMINISTRATIVO 4C	BASE	04C	6	78,275.90	11,862.00	7,434.00	22,010.00	0.00	36,969.90	355.86	2,329.06
CAPTURISTA DE DATOS 5A	BASE	05A	1	78,500.15	11,907.00	7,441.00	22,042.00	0.00	37,110.15	357.21	2,327.21
OFICIAL ADMINISTRATIVO 5A	BASE	05A	774	78,500.15	11,907.00	7,441.00	22,042.00	0.00	37,110.15	357.21	2,327.21
OFICIAL ADMINISTRATIVO 5B	BASE	05B	7	79,025.05	12,009.00	7,475.00	22,113.00	0.00	37,428.05	360.27	2,323.00
OFICIAL ADMINISTRATIVO 5C	BASE	05C	9	103,181.49	12,116.00	7,511.00	45,792.96	0.00	37,761.53	363.48	2,318.59




LXVI

LEGISLATURA H. CONGRESO DEL ESTADO DE OAXACA

Comisión Permanente de Presupuesto y Programación

ANEXO 9. TABULADORES DE SUELDOS Y SALARIOS


 ADMINISTRACIÓN SECRETARÍA DE ADMINISTRACIÓN				SECRETARÍA DE ADMINISTRACIÓN							
				TABULADOR DE SUELDOS Y SALARIOS							
PLAZA/PUESTO	RELACIÓN LABORAL	NIVEL	N° DE PLAZAS	PERCEPCIONES BRUTAS (UNITARIOS EN PESOS)						OBLIGACIONES	
				TOTAL	SUELDOS Y SALARIOS	PRESTACIONES			PERCEPCIONES ANUALES	DE CARÁCTER FISCAL	DE SEGURIDAD SOCIAL
						CONDICIONES DE TRABAJO	CONTRATO COLECTIVO	OTRAS REMUNERACIONES			
OFICIAL ADMINISTRATIVO 6A	BASE	06A	769	80,105.55	12,219.00	7,544.00	22,260.00	0.00	38,082.55	366.57	2,314.35
OFICIAL ADMINISTRATIVO 6B	BASE	06B	12	80,843.35	12,363.00	7,588.00	22,361.00	0.00	38,531.35	370.89	2,308.41
OFICIAL ADMINISTRATIVO 6C	BASE	06C	14	81,741.65	12,537.00	7,648.00	22,483.00	0.00	39,073.65	376.11	2,301.24
OFICIAL ADMINISTRATIVO 7A	BASE	07A	487	82,500.92	12,685.00	7,694.00	22,587.00	0.00	39,534.92	380.55	2,295.14
OPERADOR DE MAQ PESADA 7A	BASE	07A	1	82,500.92	12,685.00	7,694.00	22,587.00	0.00	39,534.92	380.55	2,295.14
OFICIAL ADMINISTRATIVO 7B	BASE	07B	6	83,342.05	12,849.00	7,746.00	22,701.00	0.00	40,046.05	385.47	2,288.38
OPERADOR DE MAQ PESADA 7B	BASE	07B	1	83,342.05	12,849.00	7,746.00	22,701.00	0.00	40,046.05	385.47	2,288.38
OFICIAL ADMINISTRATIVO 7C	BASE	07C	32	84,064.38	12,989.00	7,794.00	22,799.00	0.00	40,482.38	389.67	2,282.61
OFICIAL ADMINISTRATIVO 8A	BASE	08A	779	84,900.40	13,152.00	7,845.00	22,913.00	0.00	40,990.40	394.56	2,275.89



LEGISLATURA H. CONGRESO DEL ESTADO DE OAXACA

Comisión Permanente de Presupuesto y Programación

ANEXO 9. TABULADORES DE SUELDOS Y SALARIOS

 ADMINISTRACIÓN SECRETARÍA DE ADMINISTRACIÓN				118	SECRETARÍA DE ADMINISTRACIÓN						
TABULADOR DE SUELDOS Y SALARIOS											
PLAZA/PUESTO	RELACIÓN LABORAL	NIVEL	N° DE PLAZAS	PERCEPCIONES BRUTAS (UNITARIOS EN PESOS)						OBLIGACIONES	
				TOTAL	SUELDOS Y SALARIOS	PRESTACIONES			PERCEPCIONES ANUALES	DE CARÁCTER FISCAL	DE SEGURIDAD SOCIAL
						CONDICIONES DE TRABAJO	CONTRATO COLECTIVO	OTRAS REMUNERACIONES			
OFICIAL DE TRANSPORTE 8A	BASE	08A	2	84,900.40	13,152.00	7,845.00	22,913.00	0.00	40,990.40	394.56	2,275.89
OFICIAL ADMINISTRATIVO 8B	BASE	08B	8	85,984.02	13,363.00	7,912.00	23,061.00	0.00	41,648.02	400.89	2,267.19
OFICIAL ADMINISTRATIVO 8C	BASE	08C	36	86,755.52	13,513.00	7,961.00	23,166.00	0.00	42,115.52	405.39	2,261.01
OFICIAL ADMINISTRATIVO 9A	BASE	09A	409	87,628.35	13,683.00	8,015.00	23,285.00	0.00	42,645.35	410.49	2,254.00
OFICIAL ADMINISTRATIVO 9B	BASE	09B	4	91,011.12	14,341.00	8,228.00	23,746.00	0.00	44,696.12	430.23	2,226.88
OFICIAL ADMINISTRATIVO 9C	BASE	09C	39	92,378.15	14,607.00	8,314.00	23,932.00	0.00	45,525.15	438.21	2,215.91
AUXILIAR DE ANALISTA 10A	BASE	10A	1	94,456.28	15,011.00	8,446.00	24,215.00	0.00	46,784.28	450.33	2,199.26
TECNICO 10A	BASE	10A	709	94,456.28	15,011.00	8,446.00	24,215.00	0.00	46,784.28	450.33	2,199.26
TECNICO 10B	BASE	10B	15	96,268.47	15,364.00	8,558.00	24,462.00	0.00	47,884.47	460.92	2,184.71




H. CONGRESO DEL ESTADO DE OAXACA

Comisión Permanente de Presupuesto y Programación

ANEXO 9. TABULADORES DE SUELDOS Y SALARIOS

Handwritten signature

 ADMINISTRACIÓN SECRETARÍA DE ADMINISTRACIÓN				118	SECRETARÍA DE ADMINISTRACIÓN						
TABULADOR DE SUELDOS Y SALARIOS											
PLAZA/PUESTO	RELACIÓN LABORAL	NIVEL	N° DE PLAZAS	PERCEPCIONES BRUTAS (UNITARIOS EN PESOS)						OBLIGACIONES	
				TOTAL	SUELDOS Y SALARIOS	PRESTACIONES			PERCEPCIONES ANUALES	DE CARÁCTER FISCAL	DE SEGURIDAD SOCIAL
						CONDICIONES DE TRABAJO	CONTRATO COLECTIVO	OTRAS REMUNERACIONES			
TECNICO 10C	BASE	10C	38	98,056.07	15,712.00	8,670.00	24,705.00	0.00	48,969.07	471.36	2,170.37
ACTUARIO NOTIFICADOR 11A	BASE	11A	2	99,888.60	16,068.00	8,787.00	24,955.00	0.00	50,078.60	482.04	2,155.69
TECNICO 11A	BASE	11A	678	99,888.60	16,068.00	8,787.00	24,955.00	0.00	50,078.60	482.04	2,155.69
TECNICO 11B	BASE	11B	11	100,272.35	16,143.00	8,810.00	25,007.00	0.00	50,312.35	484.29	2,152.60
TECNICO 11C	BASE	11C	29	102,167.40	16,512.00	8,928.00	25,265.00	0.00	51,462.40	495.36	2,137.39
ACTUARIO NOTIFICADOR 12A	BASE	12A	6	104,106.38	16,889.00	9,051.00	25,529.00	0.00	52,637.38	506.67	2,121.85
TECNICO 12A	BASE	12A	953	137,503.94	16,889.00	9,051.00	58,926.56	0.00	52,637.38	506.67	2,121.85
TECNICO ADMINISTRATIVO 12A	BASE	12A	3	104,106.38	16,889.00	9,051.00	25,529.00	0.00	52,637.38	506.67	2,121.85
TECNICO 12B	BASE	12B	7	106,008.55	17,259.00	9,171.00	25,788.00	0.00	53,790.55	517.77	2,106.60

Handwritten initials

Handwritten mark

Handwritten mark




LXVI

LEGISLATURA H. CONGRESO DEL ESTADO DE OAXACA

Comisión Permanente de Presupuesto y Programación

ANEXO 9. TABULADORES DE SUELDOS Y SALARIOS

 ADMINISTRACIÓN SECRETARÍA DE ADMINISTRACIÓN				118	SECRETARÍA DE ADMINISTRACIÓN						
TABULADOR DE SUELDOS Y SALARIOS											
PLAZA/PUESTO	RELACIÓN LABORAL	NIVEL	N° DE PLAZAS	PERCEPCIONES BRUTAS (UNITARIOS EN PESOS)						OBLIGACIONES	
				TOTAL	SUELDOS Y SALARIOS	PRESTACIONES			PERCEPCIONES ANUALES	DE CARÁCTER FISCAL	DE SEGURIDAD SOCIAL
						CONDICIONES DE TRABAJO	CONTRATO COLECTIVO	OTRAS REMUNERACIONES			
ACTUARIO NOTIFICADOR 12C	BASE	12C	5	109,236.82	17,887.00	9,374.00	26,228.00	0.00	55,747.82	536.61	2,080.72
TECNICO 12C	BASE	12C	91	109,236.82	17,887.00	9,374.00	26,228.00	0.00	55,747.82	536.61	2,080.72
ABOGADO 13A	BASE	13A	3	111,231.08	18,275.00	9,499.00	26,500.00	0.00	56,957.08	548.25	2,064.72
ANALISTA 13A	BASE	13A	138	111,231.08	18,275.00	9,499.00	26,500.00	0.00	56,957.08	548.25	2,064.72
ANALISTA PROGRAMADOR 13A	BASE	13A	2	111,231.08	18,275.00	9,499.00	26,500.00	0.00	56,957.08	548.25	2,064.72
CONTADOR 13A	BASE	13A	2	111,231.08	18,275.00	9,499.00	26,500.00	0.00	56,957.08	548.25	2,064.72
INGENIERO 13A	BASE	13A	5	111,231.08	18,275.00	9,499.00	26,500.00	0.00	56,957.08	548.25	2,064.72
ODONTOLOGO 13A	BASE	13A	1	111,231.08	18,275.00	9,499.00	26,500.00	0.00	56,957.08	548.25	2,064.72
PROYECTISTA 13A	BASE	13A	4	161,993.72	18,275.00	9,499.00	77,262.64	0.00	56,957.08	548.25	2,064.72




LXVI

LEGISLATURA H. CONGRESO DEL ESTADO DE OAXACA

Comisión Permanente de Presupuesto y Programación

ANEXO 9. TABULADORES DE SUELDOS Y SALARIOS

 ADMINISTRACIÓN SECRETARÍA DE ADMINISTRACIÓN				118	SECRETARÍA DE ADMINISTRACIÓN						
				TABULADOR DE SUELDOS Y SALARIOS							
				PERCEPCIONES BRUTAS (UNITARIOS EN PESOS)						OBLIGACIONES	
PLAZA/PUESTO	RELACIÓN LABORAL	NIVEL	N° DE PLAZAS	TOTAL	SUELDOS Y SALARIOS	PRESTACIONES			PERCEPCIONES ANUALES	DE CARÁCTER FISCAL	DE SEGURIDAD SOCIAL
						CONDICIONES DE TRABAJO	CONTRATO COLECTIVO	OTRAS REMUNERACIONES			
PSICOLOGO 13A	BASE	13A	2	111,231.08	18,275.00	9,499.00	26,500.00	0.00	56,957.08	548.25	2,064.72
TECNICO ESPECIALIZADO 13A	BASE	13A	1,356	111,231.08	18,275.00	9,499.00	26,500.00	0.00	56,957.08	548.25	2,064.72
VETERINARIO 13A	BASE	13A	2	111,231.08	18,275.00	9,499.00	26,500.00	0.00	56,957.08	548.25	2,064.72
ANALISTA 13B	BASE	13B	11	155,109.14	18,672.00	9,626.00	68,616.74	0.00	58,194.40	560.16	2,048.36
ANALISTA PROGRAMADOR 13B	BASE	13B	1	113,269.40	18,672.00	9,626.00	26,777.00	0.00	58,194.40	560.16	2,048.36
TECNICO ESPECIALIZADO 13B	BASE	13B	66	113,269.40	18,672.00	9,626.00	26,777.00	0.00	58,194.40	560.16	2,048.36
ABOGADO 13C	BASE	13C	12	163,058.25	19,064.00	9,751.00	74,827.12	0.00	59,416.13	571.92	2,032.20
AGRONOMO 13C	BASE	13C	4	115,283.13	19,064.00	9,751.00	27,052.00	0.00	59,416.13	571.92	2,032.20
ANALISTA 13C	BASE	13C	431	115,283.13	19,064.00	9,751.00	27,052.00	0.00	59,416.13	571.92	2,032.20




LXXVI

LEGISLATURA H. CONGRESO DEL ESTADO DE OAXACA

Comisión Permanente de Presupuesto y Programación

ANEXO 9. TABULADORES DE SUELDOS Y SALARIOS

 ADMINISTRACIÓN SECRETARÍA DE ADMINISTRACIÓN				118	SECRETARÍA DE ADMINISTRACIÓN						
				TABULADOR DE SUELDOS Y SALARIOS							
PLAZA/PUESTO	RELACIÓN LABORAL	NIVEL	N° DE PLAZAS	PERCEPCIONES BRUTAS (UNITARIOS EN PESOS)						OBLIGACIONES	
				TOTAL	SUELDOS Y SALARIOS	PRESTACIONES			PERCEPCIONES ANUALES	DE CARÁCTER FISCAL	DE SEGURIDAD SOCIAL
						CONDICIONES DE TRABAJO	CONTRATO COLECTIVO	OTRAS REMUNERACIONES			
ANALISTA PROGRAMADOR 13C	BASE	13C	4	115,283.13	19,064.00	9,751.00	27,052.00	0.00	59,416.13	571.92	2,032.20
CONTADOR 13C	BASE	13C	25	115,283.13	19,064.00	9,751.00	27,052.00	0.00	59,416.13	571.92	2,032.20
INGENIERO 13C	BASE	13C	10	115,283.13	19,064.00	9,751.00	27,052.00	0.00	59,416.13	571.92	2,032.20
MEDICO OFICIAL 13C	BASE	13C	1	115,283.13	19,064.00	9,751.00	27,052.00	0.00	59,416.13	571.92	2,032.20
ODONTOLOGO 13C	BASE	13C	2	115,283.13	19,064.00	9,751.00	27,052.00	0.00	59,416.13	571.92	2,032.20
PROYECTISTA 13C	BASE	13C	8	168,155.25	19,064.00	9,751.00	79,924.12	0.00	59,416.13	571.92	2,032.20
PSICOLOGO 13C	BASE	13C	7	168,155.25	19,064.00	9,751.00	79,924.12	0.00	59,416.13	571.92	2,032.20
REPORTERO DE EVENTOS ESPECIALES 13C	BASE	13C	1	115,283.13	19,064.00	9,751.00	27,052.00	0.00	59,416.13	571.92	2,032.20




LXVI

LEGISLATURA H. CONGRESO DEL ESTADO DE OAXACA

Comisión Permanente de Presupuesto y Programación

ANEXO 9. TABULADORES DE SUELDOS Y SALARIOS

 ADMINISTRACIÓN SECRETARÍA DE ADMINISTRACIÓN				118	SECRETARÍA DE ADMINISTRACIÓN							
				TABULADOR DE SUELDOS Y SALARIOS								
PLAZA/PUESTO	RELACIÓN LABORAL	NIVEL	N° DE PLAZAS	PERCEPCIONES BRUTAS (UNITARIOS EN PESOS)						OBLIGACIONES		
				TOTAL	SUELDOS Y SALARIOS	PRESTACIONES			PERCEPCIONES ANUALES	DE CARÁCTER FISCAL	DE SEGURIDAD SOCIAL	
						CONDICIONES DE TRABAJO	CONTRATO COLECTIVO	OTRAS REMUNERACIONES				
TECNICO ESPECIALIZADO 13C	BASE	13C	1,516	136,896.39	19,064.00	9,751.00	48,665.26	0.00	59,416.13	571.92	2,032.20	
VETERINARIO 13C	BASE	13C	5	117,218.13	19,064.00	9,751.00	28,987.00	0.00	59,416.13	571.92	2,032.20	
AUXILIAR 1	CONTRATO	1	150	32,752.74	5,477.00	5,010.00	6,565.00	0.00	15,700.74	199.14	2,592.24	
AUXILIAR DE DIRECTOR	CONFIANZA	1	1	32,752.74	5,477.00	5,010.00	6,565.00	0.00	15,700.74	199.14	2,592.24	
INTENDENTE	CONFIANZA	1	34	32,752.74	5,477.00	5,010.00	6,565.00	0.00	15,700.74	199.14	2,592.24	
AUXILIAR DE SUBSECRETARIO	CONFIANZA	2	3	33,276.00	5,610.00	5,019.00	6,565.00	0.00	16,082.00	203.40	2,586.76	
CHOFER DE JEFE DE UNIDAD	CONFIANZA	2	4	33,276.00	5,610.00	5,019.00	6,565.00	0.00	16,082.00	203.40	2,586.76	
AUXILIAR	CONFIANZA	3	5	33,830.06	5,752.00	5,024.00	6,565.00	0.00	16,489.06	207.81	2,580.91	
AUXILIAR DE OFICINA	CONFIANZA	3	11	33,830.06	5,752.00	5,024.00	6,565.00	0.00	16,489.06	207.81	2,580.91	




LXXVI

LEGISLATURA

H. CONGRESO DEL ESTADO DE OAXACA

Comisión Permanente de Presupuesto y Programación

ANEXO 9. TABULADORES DE SUELDOS Y SALARIOS

 ADMINISTRACIÓN SECRETARÍA DE ADMINISTRACIÓN				118	SECRETARÍA DE ADMINISTRACIÓN							
TABULADOR DE SUELDOS Y SALARIOS												
PLAZA/PUESTO	RELACIÓN LABORAL	NIVEL	N° DE PLAZAS	PERCEPCIONES BRUTAS (UNITARIOS EN PESOS)						OBLIGACIONES		
				TOTAL	SUELDOS Y SALARIOS	PRESTACIONES			PERCEPCIONES ANUALES	DE CARÁCTER FISCAL	DE SEGURIDAD SOCIAL	
						CONDICIONES DE TRABAJO	CONTRATO COLECTIVO	OTRAS REMUNERACIONES				
CHOFER	CONFIANZA	3	7	33,830.06	5,752.00	5,024.00	6,565.00	0.00	16,489.06	207.81	2,580.91	
CHOFER DE DIRECTOR	CONFIANZA	3	3	33,830.06	5,752.00	5,024.00	6,565.00	0.00	16,489.06	207.81	2,580.91	
CUSTODIO PENITENCIARIO	CONFIANZA	3	84	33,830.06	5,752.00	5,024.00	6,565.00	0.00	16,489.06	207.81	2,580.91	
ADMINISTRATIVO	CONFIANZA	4	30	34,932.46	5,899.00	5,558.00	6,565.00	0.00	16,910.46	228.24	2,574.85	
AGENTE FISCAL	CONFIANZA	4	6	34,932.46	5,899.00	5,558.00	6,565.00	0.00	16,910.46	228.24	2,574.85	
CHOFER DE SUBSECRETARIO	CONFIANZA	4	2	34,932.46	5,899.00	5,558.00	6,565.00	0.00	16,910.46	228.24	2,574.85	
CUSTODIO PENITENCIARIO 4	CONFIANZA	4	2	34,932.46	5,899.00	5,558.00	6,565.00	0.00	16,910.46	228.24	2,574.85	
PERITO DE TRANSITO	CONFIANZA	4	7	34,932.46	5,899.00	5,558.00	6,565.00	0.00	16,910.46	228.24	2,574.85	
SUBOFICIAL	CONFIANZA	4	3	34,932.46	5,899.00	5,558.00	6,565.00	0.00	16,910.46	228.24	2,574.85	




LXXVI

LEGISLATURA H. CONGRESO DEL ESTADO DE OAXACA

Comisión Permanente de Presupuesto y Programación

ANEXO 9. TABULADORES DE SUELDOS Y SALARIOS

[Handwritten mark]

 ADMINISTRACIÓN SECRETARÍA DE ADMINISTRACIÓN				118	SECRETARÍA DE ADMINISTRACIÓN						
TABULADOR DE SUELDOS Y SALARIOS											
PLAZA/PUESTO	RELACIÓN LABORAL	NIVEL	N° DE PLAZAS	PERCEPCIONES BRUTAS (UNITARIOS EN PESOS)						OBLIGACIONES	
				TOTAL	SUELDOS Y SALARIOS	PRESTACIONES			PERCEPCIONES ANUALES	DE CARÁCTER FISCAL	DE SEGURIDAD SOCIAL
						CONDICIONES DE TRABAJO	CONTRATO COLECTIVO	OTRAS REMUNERACIONES			
ADMINISTRATIVO	CONFIANZA	5	22	35,400.74	6,017.00	5,570.00	6,565.00	0.00	17,248.74	232.14	2,569.99
AGENTE FISCAL	CONFIANZA	5	6	35,400.74	6,017.00	5,570.00	6,565.00	0.00	17,248.74	232.14	2,569.99
COLECTOR	CONFIANZA	5	3	35,400.74	6,017.00	5,570.00	6,565.00	0.00	17,248.74	232.14	2,569.99
OFICIAL DE POLICIA Y O TRANSITO	CONFIANZA	5	12	35,400.74	6,017.00	5,570.00	6,565.00	0.00	17,248.74	232.14	2,569.99
ADMINISTRATIVO	CONFIANZA	6	8	36,068.74	6,182.00	5,600.00	6,565.00	0.00	17,721.74	237.99	2,563.18
CHOFER 6	CONFIANZA	6	2	36,068.74	6,182.00	5,600.00	6,565.00	0.00	17,721.74	237.99	2,563.18
DELEGADO EN PLAZA	CONFIANZA	7	5	37,028.94	6,428.00	5,609.00	6,565.00	0.00	18,426.94	245.64	2,553.04
SECRETARIA DE JEFE DE UNIDAD	CONFIANZA	7	13	37,028.94	6,428.00	5,609.00	6,565.00	0.00	18,426.94	245.64	2,553.04
SECRETARIA EJECUTIVA DE DELEG REG	CONFIANZA	8	1	37,959.94	6,668.00	5,612.00	6,565.00	0.00	19,114.94	252.93	2,543.15

[Handwritten signature]

[Handwritten mark]




LXVI

LEGISLATURA H. CONGRESO DEL ESTADO DE OAXACA

Comisión Permanente de Presupuesto y Programación

ANEXO 9. TABULADORES DE SUELDOS Y SALARIOS


 ADMINISTRACIÓN SECRETARÍA DE ADMINISTRACIÓN				118	SECRETARÍA DE ADMINISTRACIÓN						
				TABULADOR DE SUELDOS Y SALARIOS							
				PERCEPCIONES BRUTAS (UNITARIOS EN PESOS)						OBLIGACIONES	
PLAZA/PUESTO	RELACIÓN LABORAL	NIVEL	N° DE PLAZAS	TOTAL	SUELDOS Y SALARIOS	PRESTACIONES			PERCEPCIONES ANUALES	DE CARÁCTER FISCAL	DE SEGURIDAD SOCIAL
						CONDICIONES DE TRABAJO	CONTRATO COLECTIVO	OTRAS REMUNERACIONES			
SECRETARIA EJECUTIVA DE DIRECTOR	CONFIANZA	8	8	37,959.94	6,668.00	5,612.00	6,565.00	0.00	19,114.94	252.93	2,543.15
TECNICO	CONFIANZA	8	11	37,959.94	6,668.00	5,612.00	6,565.00	0.00	19,114.94	252.93	2,543.15
ADMINISTRATIVO	CONFIANZA	9	24	39,683.74	7,112.00	5,619.00	6,565.00	0.00	20,387.74	266.46	2,524.85
SUPERVISOR GENERAL	CONFIANZA	9	2	39,683.74	7,112.00	5,619.00	6,565.00	0.00	20,387.74	266.46	2,524.85
ACTUARIO NOTIFICADOR	CONFIANZA	10	7	41,918.94	7,688.00	5,627.00	6,565.00	0.00	22,038.94	283.98	2,501.11
ENFERMERA	CONFIANZA	10	1	41,918.94	7,688.00	5,627.00	6,565.00	0.00	22,038.94	283.98	2,501.11
MUSICO	CONFIANZA	10	57	41,918.94	7,688.00	5,627.00	6,565.00	0.00	22,038.94	283.98	2,501.11
OPERADOR DE COMPUTADORA	CONFIANZA	10	1	41,918.94	7,688.00	5,627.00	6,565.00	0.00	22,038.94	283.98	2,501.11
SECRETARIA AUXILIAR DE SECRETARIO	CONFIANZA	10	1	41,918.94	7,688.00	5,627.00	6,565.00	0.00	22,038.94	283.98	2,501.11



LXVI
LEGISLATURA H. CONGRESO DEL
ESTADO DE OAXACA

Comisión Permanente de Presupuesto y Programación

ANEXO 9. TABULADORES DE SUELDOS Y SALARIOS


 ADMINISTRACIÓN SECRETARÍA DE ADMINISTRACIÓN				118	SECRETARÍA DE ADMINISTRACIÓN						
				TABULADOR DE SUELDOS Y SALARIOS							
PLAZA/PUESTO	RELACIÓN LABORAL	NIVEL	N° DE PLAZAS	PERCEPCIONES BRUTAS (UNITARIOS EN PESOS)						OBLIGACIONES	
				TOTAL	SUELDOS Y SALARIOS	PRESTACIONES			PERCEPCIONES ANUALES	DE CARÁCTER FISCAL	DE SEGURIDAD SOCIAL
						CONDICIONES DE TRABAJO	CONTRATO COLECTIVO	OTRAS REMUNERACIONES			
TECNICO	CONFIANZA	10	18	41,918.94	7,688.00	5,627.00	6,565.00	0.00	22,038.94	283.98	2,501.11
TECNICO ADMINISTRATIVO	CONFIANZA	10	14	41,918.94	7,688.00	5,627.00	6,565.00	0.00	22,038.94	283.98	2,501.11
MUSICO SOLISTA	CONFIANZA	11	2	43,657.86	8,131.00	5,653.00	6,565.00	0.00	23,308.86	298.05	2,482.85
TECNICO	CONFIANZA	11	25	43,657.86	8,131.00	5,653.00	6,565.00	0.00	23,308.86	298.05	2,482.85
TECNICO ADMINISTRATIVO	CONFIANZA	11	14	43,657.86	8,131.00	5,653.00	6,565.00	0.00	23,308.86	298.05	2,482.85
ADMINISTRATIVO POLICIAL	CONFIANZA	12	449	45,803.80	8,679.00	5,680.00	6,565.00	0.00	24,879.80	315.30	2,460.26
ASISTENTE DE SECRETARIO	CONFIANZA	12	1	45,803.80	8,679.00	5,680.00	6,565.00	0.00	24,879.80	315.30	2,460.26
CONCILIADOR AGRARIO	CONFIANZA	12	3	45,803.80	8,679.00	5,680.00	6,565.00	0.00	24,879.80	315.30	2,460.26
INSPECTOR DE PERSONAL	CONFIANZA	12	29	45,803.80	8,679.00	5,680.00	6,565.00	0.00	24,879.80	315.30	2,460.26



LEGISLATURA H. CONGRESO DEL ESTADO DE OAXACA

Comisión Permanente de Presupuesto y Programación

ANEXO 9. TABULADORES DE SUELDOS Y SALARIOS

 ADMINISTRACIÓN SECRETARÍA DE ADMINISTRACIÓN				118	SECRETARÍA DE ADMINISTRACIÓN						
				TABULADOR DE SUELDOS Y SALARIOS							
PLAZA/PUESTO	RELACIÓN LABORAL	NIVEL	N° DE PLAZAS	PERCEPCIONES BRUTAS (UNITARIOS EN PESOS)						OBLIGACIONES	
				TOTAL	SUELDOS Y SALARIOS	PRESTACIONES			PERCEPCIONES ANUALES	DE CARÁCTER FISCAL	DE SEGURIDAD SOCIAL
						CONDICIONES DE TRABAJO	CONTRATO COLECTIVO	OTRAS REMUNERACIONES			
INSTRUCTOR DEPORTIVO	CONFIANZA	12	1	45,803.80	8,679.00	5,680.00	6,565.00	0.00	24,879.80	315.30	2,460.26
MUSICO SOLISTA 12	CONFIANZA	12	8	45,803.80	8,679.00	5,680.00	6,565.00	0.00	24,879.80	315.30	2,460.26
PROGRAMADOR DE COMPUTADORA	CONFIANZA	12	1	45,803.80	8,679.00	5,680.00	6,565.00	0.00	24,879.80	315.30	2,460.26
TECNICO	CONFIANZA	12	4	45,803.80	8,679.00	5,680.00	6,565.00	0.00	24,879.80	315.30	2,460.26
TECNICO ADMINISTRATIVO	CONFIANZA	12	44	45,803.80	8,679.00	5,680.00	6,565.00	0.00	24,879.80	315.30	2,460.26
ABOGADO	CONFIANZA	13	9	50,290.86	9,826.00	5,732.00	6,565.00	0.00	28,167.86	350.22	2,412.98
ANALISTA	CONFIANZA	13	91	50,290.86	9,826.00	5,732.00	6,565.00	0.00	28,167.86	350.22	2,412.98
ANALISTA PROGRAMADOR	CONFIANZA	13	1	50,290.86	9,826.00	5,732.00	6,565.00	0.00	28,167.86	350.22	2,412.98
AUDITOR	CONFIANZA	13	36	50,290.86	9,826.00	5,732.00	6,565.00	0.00	28,167.86	350.22	2,412.98



LXXVI


LEGISLATURA

H. CONGRESO DEL ESTADO DE OAXACA

Comisión Permanente de Presupuesto y Programación

ANEXO 9. TABULADORES DE SUELDOS Y SALARIOS

(Handwritten mark)

 ADMINISTRACIÓN SECRETARÍA DE ADMINISTRACIÓN				118	SECRETARÍA DE ADMINISTRACIÓN						
TABULADOR DE SUELDOS Y SALARIOS											
PLAZA/PUESTO	RELACIÓN LABORAL	NIVEL	N° DE PLAZAS	PERCEPCIONES BRUTAS (UNITARIOS EN PESOS)						OBLIGACIONES	
				TOTAL	SUELDOS Y SALARIOS	PRESTACIONES			PERCEPCIONES ANUALES	DE CARÁCTER FISCAL	DE SEGURIDAD SOCIAL
						CONDICIONES DE TRABAJO	CONTRATO COLECTIVO	OTRAS REMUNERACIONES			
AYUDANTE DE RECAUDADOR	CONFIANZA	13	6	50,290.86	9,826.00	5,732.00	6,565.00	0.00	28,167.86	350.22	2,412.98
COLECTOR	CONFIANZA	13	1	50,290.86	9,826.00	5,732.00	6,565.00	0.00	28,167.86	350.22	2,412.98
CONCILIADOR LABORAL	CONFIANZA	13	3	50,290.86	9,826.00	5,732.00	6,565.00	0.00	28,167.86	350.22	2,412.98
DACTILOSCOPISTA	CONFIANZA	13	1	50,290.86	9,826.00	5,732.00	6,565.00	0.00	28,167.86	350.22	2,412.98
DELEGADO DE TRANSITO DEL ESTADO	CONFIANZA	13	15	50,290.86	9,826.00	5,732.00	6,565.00	0.00	28,167.86	350.22	2,412.98
GESTOR ADMINISTRATIVO DE DIRECCION	CONFIANZA	13	9	50,290.86	9,826.00	5,732.00	6,565.00	0.00	28,167.86	350.22	2,412.98
MEDICO GENERAL	CONFIANZA	13	2	50,290.86	9,826.00	5,732.00	6,565.00	0.00	28,167.86	350.22	2,412.98
OFICIAL DEL REGISTRO CIVIL	CONFIANZA	13	1	50,290.86	9,826.00	5,732.00	6,565.00	0.00	28,167.86	350.22	2,412.98
SECRETARIO DE ACUERDOS	CONFIANZA	13	9	50,290.86	9,826.00	5,732.00	6,565.00	0.00	28,167.86	350.22	2,412.98

(Handwritten signature)

(Handwritten mark)




LXVI

LEGISLATURA H. CONGRESO DEL ESTADO DE OAXACA

Comisión Permanente de Presupuesto y Programación

ANEXO 9. TABULADORES DE SUELDOS Y SALARIOS


 ADMINISTRACIÓN SECRETARÍA DE ADMINISTRACIÓN				118	SECRETARÍA DE ADMINISTRACIÓN						
				TABULADOR DE SUELDOS Y SALARIOS							
PLAZA/PUESTO	RELACIÓN LABORAL	NIVEL	N° DE PLAZAS	PERCEPCIONES BRUTAS (UNITARIOS EN PESOS)						OBLIGACIONES	
				TOTAL	SUELDOS Y SALARIOS	PRESTACIONES			PERCEPCIONES ANUALES	DE CARÁCTER FISCAL	DE SEGURIDAD SOCIAL
						CONDICIONES DE TRABAJO	CONTRATO COLECTIVO	OTRAS REMUNERACIONES			
SUPERVISOR DE OBRA	CONFIANZA	13	7	50,290.86	9,826.00	5,732.00	6,565.00	0.00	28,167.86	350.22	2,412.98
SUPERVISOR REGIONAL DE TRANSITO	CONFIANZA	13	5	50,290.86	9,826.00	5,732.00	6,565.00	0.00	28,167.86	350.22	2,412.98
TECNICO ESPECIALIZADO	CONFIANZA	13	5	50,290.86	9,826.00	5,732.00	6,565.00	0.00	28,167.86	350.22	2,412.98
ANALISTA ESPECIALIZADO	CONFIANZA	14	2	53,027.40	10,467.00	5,990.00	6,565.00	0.00	30,005.40	377.19	2,386.56
ASESOR ESPECIALIZADO	CONFIANZA	14	8	53,027.40	10,467.00	5,990.00	6,565.00	0.00	30,005.40	377.19	2,386.56
AUXILIAR DE JUNTA	CONFIANZA	14	10	53,027.40	10,467.00	5,990.00	6,565.00	0.00	30,005.40	377.19	2,386.56
DICTAMINADOR	CONFIANZA	14	10	53,027.40	10,467.00	5,990.00	6,565.00	0.00	30,005.40	377.19	2,386.56
INSTRUCTOR DE CAPACITACION	CONFIANZA	14	2	53,027.40	10,467.00	5,990.00	6,565.00	0.00	30,005.40	377.19	2,386.56
SUBDIRECTOR DE INSTITUCION MUSICAL	CONFIANZA	14	1	53,027.40	10,467.00	5,990.00	6,565.00	0.00	30,005.40	377.19	2,386.56



LXVI
LEGISLATURA H. CONGRESO DEL
ESTADO DE OAXACA

Comisión Permanente de Presupuesto y Programación

ANEXO 9. TABULADORES DE SUELDOS Y SALARIOS

 ADMINISTRACIÓN SECRETARÍA DE ADMINISTRACIÓN				118	SECRETARÍA DE ADMINISTRACIÓN						
TABULADOR DE SUELDOS Y SALARIOS											
PLAZA/PUESTO	RELACIÓN LABORAL	NIVEL	N° DE PLAZAS	PERCEPCIONES BRUTAS (UNITARIOS EN PESOS)						OBLIGACIONES	
				TOTAL	SUELDOS Y SALARIOS	PRESTACIONES			PERCEPCIONES ANUALES	DE CARÁCTER FISCAL	DE SEGURIDAD SOCIAL
						CONDICIONES DE TRABAJO	CONTRATO COLECTIVO	OTRAS REMUNERACIONES			
DEFENSOR PUBLICO	CONFIANZA	15	178	55,573.20	10,851.00	7,051.00	6,565.00	0.00	31,106.20	420.54	2,370.73
ENLACE ADMINISTRATIVO	CONFIANZA	15	3	55,573.20	10,851.00	7,051.00	6,565.00	0.00	31,106.20	420.54	2,370.73
JEFE	CONFIANZA	15	5	55,573.20	10,851.00	7,051.00	6,565.00	0.00	31,106.20	420.54	2,370.73
JEFE DE MANTENIMIENTO	CONFIANZA	15	1	55,573.20	10,851.00	7,051.00	6,565.00	0.00	31,106.20	420.54	2,370.73
JEFE DE OFICINA	CONFIANZA	15	340	55,573.20	10,851.00	7,051.00	6,565.00	0.00	31,106.20	420.54	2,370.73
JEFE DE VIGILANCIA	CONFIANZA	15	7	55,573.20	10,851.00	7,051.00	6,565.00	0.00	31,106.20	420.54	2,370.73
OFICIAL DE REGISTRO CIVIL	CONFIANZA	15	222	55,573.20	10,851.00	7,051.00	6,565.00	0.00	31,106.20	420.54	2,370.73
PRESIDENTE DE JUNTA ESPECIAL	CONFIANZA	15	11	55,573.20	10,851.00	7,051.00	6,565.00	0.00	31,106.20	420.54	2,370.73




LXXVI

LEGISLATURA H. CONGRESO DEL ESTADO DE OAXACA

Comisión Permanente de Presupuesto y Programación

ANEXO 9. TABULADORES DE SUELDOS Y SALARIOS


 ADMINISTRACIÓN SECRETARÍA DE ADMINISTRACIÓN				118	SECRETARÍA DE ADMINISTRACIÓN							
TABULADOR DE SUELDOS Y SALARIOS												
PLAZA/PUESTO	RELACIÓN LABORAL	NIVEL	N° DE PLAZAS	PERCEPCIONES BRUTAS (UNITARIOS EN PESOS)						OBLIGACIONES		
				TOTAL	SUELDOS Y SALARIOS	PRESTACIONES			PERCEPCIONES ANUALES	DE CARÁCTER FISCAL	DE SEGURIDAD SOCIAL	
						CONDICIONES DE TRABAJO	CONTRATO COLECTIVO	OTRAS REMUNERACIONES				
ANALISTA	CONTRATO	12	1	28,147.67	7,748.00	3,504.00	6,565.00	0.00	10,330.67	256.20	2,498.64	
AUXILIAR	CONTRATO CONFIANZA	1	510	32,082.74	5,477.00	4,340.00	6,565.00	0.00	15,700.74	179.04	2,592.24	
AUXILIAR DE DIRECTOR	CONTRATO CONFIANZA	1	11	32,082.74	5,477.00	4,340.00	6,565.00	0.00	15,700.74	179.04	2,592.24	
AUXILIAR DE SUBSECRETARIO	CONTRATO CONFIANZA	1	1	32,082.74	5,477.00	4,340.00	6,565.00	0.00	15,700.74	179.04	2,592.24	
INTENDENTE	CONTRATO CONFIANZA	1	26	32,082.74	5,477.00	4,340.00	6,565.00	0.00	15,700.74	179.04	2,592.24	
AUXILIAR	CONTRATO CONFIANZA	2	21	32,601.00	5,610.00	4,344.00	6,565.00	0.00	16,082.00	183.15	2,586.76	
AUXILIAR DE OFICINA	CONTRATO CONFIANZA	2	41	32,601.00	5,610.00	4,344.00	6,565.00	0.00	16,082.00	183.15	2,586.76	
CHOFER	CONTRATO CONFIANZA	2	7	32,601.00	5,610.00	4,344.00	6,565.00	0.00	16,082.00	183.15	2,586.76	
CHOFER DE DIRECTOR	CONTRATO CONFIANZA	2	9	32,601.00	5,610.00	4,344.00	6,565.00	0.00	16,082.00	183.15	2,586.76	



H. CONGRESO DEL ESTADO DE OAXACA

Comisión Permanente de Presupuesto y Programación

ANEXO 9. TABULADORES DE SUELDOS Y SALARIOS


 ADMINISTRACIÓN SECRETARÍA DE ADMINISTRACIÓN				118	SECRETARÍA DE ADMINISTRACIÓN						
				TABULADOR DE SUELDOS Y SALARIOS							
PLAZA/PUESTO	RELACIÓN LABORAL	NIVEL	N° DE PLAZAS	PERCEPCIONES BRUTAS (UNITARIOS EN PESOS)						OBLIGACIONES	
				TOTAL	SUELDOS Y SALARIOS	PRESTACIONES			PERCEPCIONES ANUALES	DE CARÁCTER FISCAL	DE SEGURIDAD SOCIAL
						CONDICIONES DE TRABAJO	CONTRATO COLECTIVO	OTRAS REMUNERACIONES			
CUSTODIO PENITENCIARIO 2	CONTRATO CONFIANZA	2	222	32,601.00	5,610.00	4,344.00	6,565.00	0.00	16,082.00	183.15	2,586.76
RECEPCIONISTA DE SECRETARIO	CONTRATO CONFIANZA	2	1	32,601.00	5,610.00	4,344.00	6,565.00	0.00	16,082.00	183.15	2,586.76
SECRETARIA DE DIRECTOR	CONTRATO CONFIANZA	2	17	32,601.00	5,610.00	4,344.00	6,565.00	0.00	16,082.00	183.15	2,586.76
VIGILANTE	CONTRATO CONFIANZA	2	1	32,601.00	5,610.00	4,344.00	6,565.00	0.00	16,082.00	183.15	2,586.76
ADMINISTRATIVO	CONTRATO CONFIANZA	3	28	33,163.06	5,752.00	4,357.00	6,565.00	0.00	16,489.06	187.80	2,580.91
AGENTE FISCAL	CONTRATO CONFIANZA	3	6	33,163.06	5,752.00	4,357.00	6,565.00	0.00	16,489.06	187.80	2,580.91
CHOFER	CONTRATO CONFIANZA	3	1	33,163.06	5,752.00	4,357.00	6,565.00	0.00	16,489.06	187.80	2,580.91
CHOFER DE SUBSECRETARIO	CONTRATO CONFIANZA	3	1	33,163.06	5,752.00	4,357.00	6,565.00	0.00	16,489.06	187.80	2,580.91
CUSTODIO PENITENCIARIO 3	CONTRATO CONFIANZA	3	7	33,163.06	5,752.00	4,357.00	6,565.00	0.00	16,489.06	187.80	2,580.91



LXXVI
LEGISLATURA H. CONGRESO DEL
ESTADO DE OAXACA

Comisión Permanente de Presupuesto y Programación

ANEXO 9. TABULADORES DE SUELDOS Y SALARIOS

 ADMINISTRACIÓN SECRETARÍA DE ADMINISTRACIÓN				118	SECRETARÍA DE ADMINISTRACIÓN						
				TABULADOR DE SUELDOS Y SALARIOS							
PLAZA/PUESTO	RELACIÓN LABORAL	NIVEL	N° DE PLAZAS	PERCEPCIONES BRUTAS (UNITARIOS EN PESOS)						OBLIGACIONES	
				TOTAL	SUELDOS Y SALARIOS	PRESTACIONES			PERCEPCIONES ANUALES	DE CARÁCTER FISCAL	DE SEGURIDAD SOCIAL
						CONDICIONES DE TRABAJO	CONTRATO COLECTIVO	OTRAS REMUNERACIONES			
ADMINISTRATIVO	CONTRATO CONFIANZA	4	48	33,742.46	5,899.00	4,368.00	6,565.00	0.00	16,910.46	192.54	2,574.85
AGENTE FISCAL	CONTRATO CONFIANZA	4	6	33,742.46	5,899.00	4,368.00	6,565.00	0.00	16,910.46	192.54	2,574.85
AUXILIAR DE SECRETARIA	CONTRATO CONFIANZA	4	3	33,742.46	5,899.00	4,368.00	6,565.00	0.00	16,910.46	192.54	2,574.85
CAPTURISTA DE DATOS	CONTRATO CONFIANZA	4	3	33,742.46	5,899.00	4,368.00	6,565.00	0.00	16,910.46	192.54	2,574.85
ADMINISTRATIVO	CONTRATO CONFIANZA	5	37	34,205.74	6,017.00	4,375.00	6,565.00	0.00	17,248.74	196.29	2,569.99
SECRETARIA DE JEFE DE DEPARTAMENTO	CONTRATO CONFIANZA	5	3	34,205.74	6,017.00	4,375.00	6,565.00	0.00	17,248.74	196.29	2,569.99
CHOFER AUXILIAR DE SECRETARIO	CONTRATO CONFIANZA	5	1	34,205.74	6,017.00	4,375.00	6,565.00	0.00	17,248.74	196.29	2,569.99
CHOFER	CONTRATO CONFIANZA	6	2	34,863.74	6,182.00	4,395.00	6,565.00	0.00	17,721.74	201.84	2,563.18
CHOFER TITULAR DE SECRETARIO	CONTRATO CONFIANZA	6	3	34,863.74	6,182.00	4,395.00	6,565.00	0.00	17,721.74	201.84	2,563.18





LXVI

LEGISLATURA H. CONGRESO DEL ESTADO DE OAXACA

Comisión Permanente de Presupuesto y Programación

ANEXO 9. TABULADORES DE SUELDOS Y SALARIOS


 ADMINISTRACIÓN SECRETARÍA DE ADMINISTRACIÓN				118	SECRETARÍA DE ADMINISTRACIÓN						
				TABULADOR DE SUELDOS Y SALARIOS							
PLAZA/PUESTO	RELACIÓN LABORAL	NIVEL	N° DE PLAZAS	PERCEPCIONES BRUTAS (UNITARIOS EN PESOS)						OBLIGACIONES	
				TOTAL	SUELDOS Y SALARIOS	PRESTACIONES			PERCEPCIONES ANUALES	DE CARÁCTER FISCAL	DE SEGURIDAD SOCIAL
						CONDICIONES DE TRABAJO	CONTRATO COLECTIVO	OTRAS REMUNERACIONES			
SECRETARIA	CONTRATO CONFIANZA	6	7	34,863.74	6,182.00	4,395.00	6,565.00	0.00	17,721.74	201.84	2,563.18
SECRETARIA DE JEFE DE UNIDAD	CONTRATO CONFIANZA	6	1	34,863.74	6,182.00	4,395.00	6,565.00	0.00	17,721.74	201.84	2,563.18
SECRETARIA EJECUTIVA DE DELEG REG	CONTRATO CONFIANZA	7	2	35,825.94	6,428.00	4,406.00	6,565.00	0.00	18,426.94	209.55	2,553.04
SECRETARIA EJECUTIVA DE DIRECTOR	CONTRATO CONFIANZA	7	4	35,825.94	6,428.00	4,406.00	6,565.00	0.00	18,426.94	209.55	2,553.04
TECNICO	CONTRATO CONFIANZA	7	7	35,825.94	6,428.00	4,406.00	6,565.00	0.00	18,426.94	209.55	2,553.04
ADMINISTRATIVO	CONTRATO CONFIANZA	8	22	36,778.94	6,668.00	4,431.00	6,565.00	0.00	19,114.94	217.50	2,543.15
OFICIAL DE MANTENIMIENTO	CONTRATO CONFIANZA	8	1	36,778.94	6,668.00	4,431.00	6,565.00	0.00	19,114.94	217.50	2,543.15
SRIA EJECUTIVA DE SUBSECRETARIO	CONTRATO CONFIANZA	8	2	36,778.94	6,668.00	4,431.00	6,565.00	0.00	19,114.94	217.50	2,543.15
AUXILIAR DE ANALISTA	CONTRATO CONFIANZA	9	3	38,511.74	7,112.00	4,447.00	6,565.00	0.00	20,387.74	231.30	2,524.85



LEGISLATURA H. CONGRESO DEL ESTADO DE OAXACA

Comisión Permanente de Presupuesto y Programación

ANEXO 9. TABULADORES DE SUELDOS Y SALARIOS

 ADMINISTRACIÓN SECRETARÍA DE ADMINISTRACIÓN				118	SECRETARÍA DE ADMINISTRACIÓN						
TABULADOR DE SUELDOS Y SALARIOS											
PERCEPCIONES BRUTAS (UNITARIOS EN PESOS)											
PLAZA/PUESTO	RELACIÓN LABORAL	NIVEL	N° DE PLAZAS	TOTAL	SUELDOS Y SALARIOS	PRESTACIONES				OBLIGACIONES	
						CONDICIONES DE TRABAJO	CONTRATO COLECTIVO	OTRAS REMUNERACIONES	PERCEPCIONES ANUALES	DE CARÁCTER FISCAL	DE SEGURIDAD SOCIAL
MUSICO	CONTRATO CONFIANZA	9	53	38,511.74	7,112.00	4,447.00	6,565.00	0.00	20,387.74	231.30	2,524.85
REPORTERO	CONTRATO CONFIANZA	9	1	38,511.74	7,112.00	4,447.00	6,565.00	0.00	20,387.74	231.30	2,524.85
SECRETARIA AUXILIAR DE SECRETARIO	CONTRATO CONFIANZA	9	2	38,511.74	7,112.00	4,447.00	6,565.00	0.00	20,387.74	231.30	2,524.85
TECNICO	CONTRATO CONFIANZA	9	35	38,511.74	7,112.00	4,447.00	6,565.00	0.00	20,387.74	231.30	2,524.85
TECNICO ADMINISTRATIVO	CONTRATO CONFIANZA	9	7	38,511.74	7,112.00	4,447.00	6,565.00	0.00	20,387.74	231.30	2,524.85
MUSICO SOLISTA	CONTRATO CONFIANZA	10	3	40,758.94	7,688.00	4,467.00	6,565.00	0.00	22,038.94	249.18	2,501.11
TECNICO	CONTRATO CONFIANZA	10	44	40,758.94	7,688.00	4,467.00	6,565.00	0.00	22,038.94	249.18	2,501.11
TECNICO ADMINISTRATIVO	CONTRATO CONFIANZA	10	6	40,758.94	7,688.00	4,467.00	6,565.00	0.00	22,038.94	249.18	2,501.11
TRABAJADOR SOCIAL	CONTRATO CONFIANZA	10	4	40,758.94	7,688.00	4,467.00	6,565.00	0.00	22,038.94	249.18	2,501.11




LXVI

LEGISLATURA H. CONGRESO DEL ESTADO DE OAXACA

Comisión Permanente de Presupuesto y Programación

ANEXO 9. TABULADORES DE SUELDOS Y SALARIOS

 ADMINISTRACIÓN SECRETARÍA DE ADMINISTRACIÓN				118	SECRETARÍA DE ADMINISTRACIÓN						
				TABULADOR DE SUELDOS Y SALARIOS							
PLAZA/PUESTO	RELACIÓN LABORAL	NIVEL	N° DE PLAZAS	PERCEPCIONES BRUTAS (UNITARIOS EN PESOS)						OBLIGACIONES	
				TOTAL	SUELDOS Y SALARIOS	PRESTACIONES			PERCEPCIONES ANUALES	DE CARÁCTER FISCAL	DE SEGURIDAD SOCIAL
						CONDICIONES DE TRABAJO	CONTRATO COLECTIVO	OTRAS REMUNERACIONES			
ASISTENTE DE SECRETARIO	CONTRATO CONFIANZA	11	1	42,487.86	8,131.00	4,483.00	6,565.00	0.00	23,308.86	262.95	2,482.85
CONCILIADOR AGRARIO	CONTRATO CONFIANZA	11	7	42,487.86	8,131.00	4,483.00	6,565.00	0.00	23,308.86	262.95	2,482.85
EVALUADOR	CONTRATO CONFIANZA	11	1	42,487.86	8,131.00	4,483.00	6,565.00	0.00	23,308.86	262.95	2,482.85
INSPECTOR DE PERSONAL	CONTRATO CONFIANZA	11	4	42,487.86	8,131.00	4,483.00	6,565.00	0.00	23,308.86	262.95	2,482.85
TECNICO	CONTRATO CONFIANZA	11	52	42,487.86	8,131.00	4,483.00	6,565.00	0.00	23,308.86	262.95	2,482.85
TECNICO ADMINISTRATIVO	CONTRATO CONFIANZA	11	37	42,487.86	8,131.00	4,483.00	6,565.00	0.00	23,308.86	262.95	2,482.85
ABOGADO	CONTRATO CONFIANZA	12	10	44,636.80	8,679.00	4,513.00	6,565.00	0.00	24,879.80	280.29	2,460.26
ANALISTA	CONTRATO CONFIANZA	12	151	44,636.80	8,679.00	4,513.00	6,565.00	0.00	24,879.80	280.29	2,460.26
ANALISTA PROGRAMADOR	CONTRATO CONFIANZA	12	2	44,636.80	8,679.00	4,513.00	6,565.00	0.00	24,879.80	280.29	2,460.26




LXVI

LEGISLATURA H. CONGRESO DEL ESTADO DE OAXACA

Comisión Permanente de Presupuesto y Programación

ANEXO 9. TABULADORES DE SUELDOS Y SALARIOS

 ADMINISTRACIÓN SECRETARÍA DE ADMINISTRACIÓN				118	SECRETARÍA DE ADMINISTRACIÓN						
				TABULADOR DE SUELDOS Y SALARIOS							
PLAZA/PUESTO	RELACIÓN LABORAL	NIVEL	N° DE PLAZAS	PERCEPCIONES BRUTAS (UNITARIOS EN PESOS)						OBLIGACIONES	
				TOTAL	SUELDOS Y SALARIOS	PRESTACIONES			PERCEPCIONES ANUALES	DE CARÁCTER FISCAL	DE SEGURIDAD SOCIAL
						CONDICIONES DE TRABAJO	CONTRATO COLECTIVO	OTRAS REMUNERACIONES			
AUDITOR	CONTRATO CONFIANZA	12	40	44,636.80	8,679.00	4,513.00	6,565.00	0.00	24,879.80	280.29	2,460.26
AYUDANTE DE RECAUDADOR	CONTRATO CONFIANZA	12	12	44,636.80	8,679.00	4,513.00	6,565.00	0.00	24,879.80	280.29	2,460.26
COLECTOR	CONTRATO CONFIANZA	12	1	44,636.80	8,679.00	4,513.00	6,565.00	0.00	24,879.80	280.29	2,460.26
CONTADOR	CONTRATO CONFIANZA	12	3	44,636.80	8,679.00	4,513.00	6,565.00	0.00	24,879.80	280.29	2,460.26
GESTOR ADMINISTRATIVO DE DIRECCION	CONTRATO CONFIANZA	12	19	44,636.80	8,679.00	4,513.00	6,565.00	0.00	24,879.80	280.29	2,460.26
INSTRUCTOR DEPORTIVO	CONTRATO CONFIANZA	12	1	44,636.80	8,679.00	4,513.00	6,565.00	0.00	24,879.80	280.29	2,460.26
MEDICO GENERAL	CONTRATO CONFIANZA	12	12	44,636.80	8,679.00	4,513.00	6,565.00	0.00	24,879.80	280.29	2,460.26
PSICOLOGO	CONTRATO CONFIANZA	12	1	44,636.80	8,679.00	4,513.00	6,565.00	0.00	24,879.80	280.29	2,460.26
SUPERVISOR DE ENFERMERIA	CONTRATO CONFIANZA	12	2	44,636.80	8,679.00	4,513.00	6,565.00	0.00	24,879.80	280.29	2,460.26




LXVI

LEGISLATURA H. CONGRESO DEL ESTADO DE OAXACA

Comisión Permanente de Presupuesto y Programación

ANEXO 9. TABULADORES DE SUELDOS Y SALARIOS


 ADMINISTRACIÓN SECRETARÍA DE ADMINISTRACIÓN				118	SECRETARÍA DE ADMINISTRACIÓN						
				TABULADOR DE SUELDOS Y SALARIOS							
PLAZA/PUESTO	RELACIÓN LABORAL	NIVEL	N° DE PLAZAS	PERCEPCIONES BRUTAS (UNITARIOS EN PESOS)						OBLIGACIONES	
				TOTAL	SUELDOS Y SALARIOS	PRESTACIONES			PERCEPCIONES ANUALES	DE CARÁCTER FISCAL	DE SEGURIDAD SOCIAL
CONDICIONES DE TRABAJO	CONTRATO COLECTIVO	OTRAS REMUNERACIONES									
SUPERVISOR DE OBRA	CONTRATO CONFIANZA	12	13	44,636.80	8,679.00	4,513.00	6,565.00	0.00	24,879.80	280.29	2,460.26
ANALISTA 13	CONTRATO CONFIANZA	13	14	49,163.86	9,826.00	4,605.00	6,565.00	0.00	28,167.86	316.41	2,412.98
ASESOR ESPECIALIZADO	CONTRATO CONFIANZA	13	10	49,163.86	9,826.00	4,605.00	6,565.00	0.00	28,167.86	316.41	2,412.98
AUXILIAR DE JUNTA	CONTRATO CONFIANZA	13	1	49,163.86	9,826.00	4,605.00	6,565.00	0.00	28,167.86	316.41	2,412.98
CONCILIADOR	CONTRATO CONFIANZA	13	3	49,163.86	9,826.00	4,605.00	6,565.00	0.00	28,167.86	316.41	2,412.98
DICTAMINADOR	CONTRATO CONFIANZA	13	4	49,163.86	9,826.00	4,605.00	6,565.00	0.00	28,167.86	316.41	2,412.98
INSTRUCTOR DE CAPACITACION	CONTRATO CONFIANZA	13	3	49,163.86	9,826.00	4,605.00	6,565.00	0.00	28,167.86	316.41	2,412.98
ANALISTA ESPECIALIZADO	CONTRATO CONFIANZA	14	1	51,718.40	10,467.00	4,681.00	6,565.00	0.00	30,005.40	337.92	2,386.56
ABOGADO ASESOR	CONTRATO CONFIANZA	15	5	53,274.20	10,851.00	4,752.00	6,565.00	0.00	31,106.20	351.57	2,370.73



LEGISLATURA H. CONGRESO DEL ESTADO DE OAXACA

Comisión Permanente de Presupuesto y Programación

ANEXO 9. TABULADORES DE SUELDOS Y SALARIOS

 ADMINISTRACIÓN SECRETARÍA DE ADMINISTRACIÓN				118	SECRETARÍA DE ADMINISTRACIÓN						
TABULADOR DE SUELDOS Y SALARIOS											
PLAZA/PUESTO	RELACIÓN LABORAL	NIVEL	N° DE PLAZAS	PERCEPCIONES BRUTAS (UNITARIOS EN PESOS)						OBLIGACIONES	
				TOTAL	SUELDOS Y SALARIOS	PRESTACIONES			PERCEPCIONES ANUALES	DE CARÁCTER FISCAL	DE SEGURIDAD SOCIAL
						CONDICIONES DE TRABAJO	CONTRATO COLECTIVO	OTRAS REMUNERACIONES			
DEFENSOR PUBLICO	CONTRATO CONFIANZA	15	1	53,274.20	10,851.00	4,752.00	6,565.00	0.00	31,106.20	351.57	2,370.73
ENLACE ADMINISTRATIVO	CONTRATO CONFIANZA	15	15	53,274.20	10,851.00	4,752.00	6,565.00	0.00	31,106.20	351.57	2,370.73
JEFE	CONTRATO CONFIANZA	15	16	53,274.20	10,851.00	4,752.00	6,565.00	0.00	31,106.20	351.57	2,370.73
JEFE DE MANTENIMIENTO	CONTRATO CONFIANZA	15	2	53,274.20	10,851.00	4,752.00	6,565.00	0.00	31,106.20	351.57	2,370.73
JEFE DE OFICINA	CONTRATO CONFIANZA	15	396	53,274.20	10,851.00	4,752.00	6,565.00	0.00	31,106.20	351.57	2,370.73
JEFE DE VIGILANCIA	CONTRATO CONFIANZA	15	20	53,274.20	10,851.00	4,752.00	6,565.00	0.00	31,106.20	351.57	2,370.73
MEDICO ESPECIALISTA	CONTRATO CONFIANZA	15	8	53,274.20	10,851.00	4,752.00	6,565.00	0.00	31,106.20	351.57	2,370.73
ASESOR	MMyS	16A	10	27,879.66	6,850.00	1,393.00	0.00	0.00	19,636.66	207.00	2,535.65




LXVI

LEGISLATURA

H. CONGRESO DEL ESTADO DE OAXACA

Comisión Permanente de Presupuesto y Programación

ANEXO 9. TABULADORES DE SUELDOS Y SALARIOS

 ADMINISTRACIÓN SECRETARÍA DE ADMINISTRACIÓN				118	SECRETARÍA DE ADMINISTRACIÓN							
TABULADOR DE SUELDOS Y SALARIOS												
PLAZA/PUESTO	RELACIÓN LABORAL	NIVEL	N° DE PLAZAS	PERCEPCIONES BRUTAS (UNITARIOS EN PESOS)						OBLIGACIONES		
				TOTAL	SUELDOS Y SALARIOS	PRESTACIONES			PERCEPCIONES ANUALES	DE CARÁCTER FISCAL	DE SEGURIDAD SOCIAL	
						CONDICIONES DE TRABAJO	CONTRATO COLECTIVO	OTRAS REMUNERACIONES				
JEFE DE DEPARTAMENTO 16A	MMyS	16A	79	27,879.66	6,850.00	1,393.00	0.00	0.00	19,636.66	207.00	2,535.65	
SECRETARIO PARTICULAR	MMyS	16A	2	27,879.66	6,850.00	1,393.00	0.00	0.00	19,636.66	207.00	2,535.65	
SUBDELEGADO	MMyS	16A	4	27,879.66	6,850.00	1,393.00	0.00	0.00	19,636.66	207.00	2,535.65	
VERIFICADOR	MMyS	16A	4	27,879.66	6,850.00	1,393.00	0.00	0.00	19,636.66	207.00	2,535.65	
DELEGADO	MMyS	16A	4	27,879.66	6,850.00	1,393.00	0.00	0.00	19,636.66	207.00	2,535.65	
CONCILIADOR LABORAL ITINERANTE	MMyS	16B	2	28,285.00	6,870.00	1,721.00	0.00	0.00	19,694.00	217.44	2,534.83	
DELEGADO	MMyS	16B	30	28,285.00	6,870.00	1,721.00	0.00	0.00	19,694.00	217.44	2,534.83	
JEFE DE DEPARTAMENTO 16B	MMyS	16B	6	28,285.00	6,870.00	1,721.00	0.00	0.00	19,694.00	217.44	2,534.83	
SRIO AUX JTA LOCAL CONC Y ARB	MMyS	16B	3	28,285.00	6,870.00	1,721.00	0.00	0.00	19,694.00	217.44	2,534.83	




LXVI

LEGISLATURA H. CONGRESO DEL ESTADO DE OAXACA

Comisión Permanente de Presupuesto y Programación

ANEXO 9. TABULADORES DE SUELDOS Y SALARIOS


 ADMINISTRACIÓN SECRETARÍA DE ADMINISTRACIÓN				118	SECRETARÍA DE ADMINISTRACIÓN							
				TABULADOR DE SUELDOS Y SALARIOS								
PLAZA/PUESTO	RELACIÓN LABORAL	NIVEL	N° DE PLAZAS	PERCEPCIONES BRUTAS (UNITARIOS EN PESOS)						OBLIGACIONES		
				TOTAL	SUELDOS Y SALARIOS	PRESTACIONES			PERCEPCIONES ANUALES	DE CARÁCTER FISCAL	DE SEGURIDAD SOCIAL	
						CONDICIONES DE TRABAJO	CONTRATO COLECTIVO	OTRAS REMUNERACIONES				
APLICADOR PSICOLOGICO	MMyS	17A	3	29,664.34	6,890.00	3,023.00	0.00	0.00	19,751.34	257.10	2,534.00	
ASESOR	MMyS	17A	22	29,664.34	6,890.00	3,023.00	0.00	0.00	19,751.34	257.10	2,534.00	
ASISTENTE	MMyS	17A	1	29,664.34	6,890.00	3,023.00	0.00	0.00	19,751.34	257.10	2,534.00	
COORDINADOR	MMyS	17A	1	29,664.34	6,890.00	3,023.00	0.00	0.00	19,751.34	257.10	2,534.00	
DELEGADO	MMyS	17A	40	29,664.34	6,890.00	3,023.00	0.00	0.00	19,751.34	257.10	2,534.00	
DELEGADO DE CONTRALORIA	MMyS	17A	6	29,664.34	6,890.00	3,023.00	0.00	0.00	19,751.34	257.10	2,534.00	
ENTORNISTA	MMyS	17A	18	29,664.34	6,890.00	3,023.00	0.00	0.00	19,751.34	257.10	2,534.00	
EVALUADOR LABORATORISTA	MMyS	17A	4	29,664.34	6,890.00	3,023.00	0.00	0.00	19,751.34	257.10	2,534.00	
EVALUADOR MEDICO	MMyS	17A	5	29,664.34	6,890.00	3,023.00	0.00	0.00	19,751.34	257.10	2,534.00	



LEGISLATURA H. CONGRESO DEL ESTADO DE OAXACA

Comisión Permanente de Presupuesto y Programación

ANEXO 9. TABULADORES DE SUELDOS Y SALARIOS

 ADMINISTRACIÓN SECRETARÍA DE ADMINISTRACIÓN				118	SECRETARÍA DE ADMINISTRACIÓN							
				TABULADOR DE SUELDOS Y SALARIOS								
PLAZA/PUESTO	RELACIÓN LABORAL	NIVEL	N° DE PLAZAS	PERCEPCIONES BRUTAS (UNITARIOS EN PESOS)						OBLIGACIONES		
				TOTAL	SUELDOS Y SALARIOS	PRESTACIONES			PERCEPCIONES ANUALES	DE CARÁCTER FISCAL	DE SEGURIDAD SOCIAL	
						CONDICIONES DE TRABAJO	CONTRATO COLECTIVO	OTRAS REMUNERACIONES				
EVALUADOR QUIMICO	MMyS	17A	5	29,664.34	6,890.00	3,023.00	0.00	0.00	19,751.34	257.10	2,534.00	
JEFE DE CENTRO	MMyS	17A	32	29,664.34	6,890.00	3,023.00	0.00	0.00	19,751.34	257.10	2,534.00	
JEFE DE DEPARTAMENTO 17A	MMyS	17A	804	29,664.34	6,890.00	3,023.00	0.00	0.00	19,751.34	257.10	2,534.00	
POLIGRAFISTA	MMyS	17A	27	29,664.34	6,890.00	3,023.00	0.00	0.00	19,751.34	257.10	2,534.00	
PSICOLOGO	MMyS	17A	13	29,664.34	6,890.00	3,023.00	0.00	0.00	19,751.34	257.10	2,534.00	
SECRETARIO DE ACUERDOS	MMyS	17A	1	29,664.34	6,890.00	3,023.00	0.00	0.00	19,751.34	257.10	2,534.00	
SECRETARIO PARTICULAR	MMyS	17A	2	29,664.34	6,890.00	3,023.00	0.00	0.00	19,751.34	257.10	2,534.00	
SECRETARIO TECNICO	MMyS	17A	1	29,664.34	6,890.00	3,023.00	0.00	0.00	19,751.34	257.10	2,534.00	
VISITADOR	MMyS	17A	2	29,664.34	6,890.00	3,023.00	0.00	0.00	19,751.34	257.10	2,534.00	




LXXVI

LEGISLATURA

H. CONGRESO DEL ESTADO DE OAXACA

Comisión Permanente de Presupuesto y Programación

ANEXO 9. TABULADORES DE SUELDOS Y SALARIOS


 ADMINISTRACIÓN SECRETARÍA DE ADMINISTRACIÓN				118	SECRETARÍA DE ADMINISTRACIÓN							
				TABULADOR DE SUELDOS Y SALARIOS								
PLAZA/PUESTO	RELACIÓN LABORAL	NIVEL	N° DE PLAZAS	PERCEPCIONES BRUTAS (UNITARIOS EN PESOS)						OBLIGACIONES		
				TOTAL	SUELDOS Y SALARIOS	PRESTACIONES			PERCEPCIONES ANUALES	DE CARÁCTER FISCAL	DE SEGURIDAD SOCIAL	
						CONDICIONES DE TRABAJO	CONTRATO COLECTIVO	OTRAS REMUNERACIONES				
DEPARTAMENTO DE CONSULTA	MMyS	17A	1	29,664.34	6,890.00	3,023.00	0.00	0.00	19,751.34	257.10	2,534.00	
DEPARTAMENTO DE DESPACHO DE EMERGENCIAS	MMyS	17A	1	29,664.34	6,890.00	3,023.00	0.00	0.00	19,751.34	257.10	2,534.00	
DEPARTAMENTO DE DICTAMINACIÓN B	MMyS	17A	1	29,664.34	6,890.00	3,023.00	0.00	0.00	19,751.34	257.10	2,534.00	
DEPARTAMENTO DE CONSIGNACIÓN Y AUDIENCIAS	MMyS	17A	1	29,664.34	6,890.00	3,023.00	0.00	0.00	19,751.34	257.10	2,534.00	
DEPARTAMENTO DE ATENCIÓN A QUEJAS Y RECOMENDACIONES	MMyS	17A	1	29,664.34	6,890.00	3,023.00	0.00	0.00	19,751.34	257.10	2,534.00	
DEPARTAMENTO DE LEGISLACIÓN	MMyS	17A	1	29,664.34	6,890.00	3,023.00	0.00	0.00	19,751.34	257.10	2,534.00	
DEPARTAMENTO DE AMPAROS	MMyS	17A	1	29,664.34	6,890.00	3,023.00	0.00	0.00	19,751.34	257.10	2,534.00	
DEPARTAMENTO DE GUARDIA Y CUSTODIA	MMyS	17A	1	29,664.34	6,890.00	3,023.00	0.00	0.00	19,751.34	257.10	2,534.00	
DEPARTAMENTO DE RECURSOS MATERIALES	MMyS	17A	1	29,664.34	6,890.00	3,023.00	0.00	0.00	19,751.34	257.10	2,534.00	



LXVI
LEGISLATURA H. CONGRESO DEL
ESTADO DE OAXACA

Comisión Permanente de Presupuesto y Programación

ANEXO 9. TABULADORES DE SUELDOS Y SALARIOS

 ADMINISTRACIÓN SECRETARÍA DE ADMINISTRACIÓN				118	SECRETARÍA DE ADMINISTRACIÓN						
				TABULADOR DE SUELDOS Y SALARIOS							
PLAZA/PUESTO	RELACIÓN LABORAL	NIVEL	N° DE PLAZAS	PERCEPCIONES BRUTAS (UNITARIOS EN PESOS)						OBLIGACIONES	
				TOTAL	SUELDOS Y SALARIOS	PRESTACIONES			PERCEPCIONES ANUALES	DE CARÁCTER FISCAL	DE SEGURIDAD SOCIAL
						CONDICIONES DE TRABAJO	CONTRATO COLECTIVO	OTRAS REMUNERACIONES			
DEPARTAMENTO DE RECURSOS HUMANOS Y FINANCIEROS	MMyS	17A	1	29,664.34	6,890.00	3,023.00	0.00	0.00	19,751.34	257.10	2,534.00
ASESOR	MMyS	17B	1	30,639.66	6,910.00	3,921.00	0.00	0.00	19,808.66	284.64	2,533.18
JEFE DE DEPARTAMENTO 17B	MMyS	17B	1	30,639.66	6,910.00	3,921.00	0.00	0.00	19,808.66	284.64	2,533.18
ASESOR	MMyS	18A	30	31,691.00	6,930.00	4,895.00	0.00	0.00	19,866.00	314.46	2,532.35
COORDINADOR	MMyS	18A	36	31,691.00	6,930.00	4,895.00	0.00	0.00	19,866.00	314.46	2,532.35
DELEGADO DE CONTRALORIA	MMyS	18A	1	31,691.00	6,930.00	4,895.00	0.00	0.00	19,866.00	314.46	2,532.35
DIRECTOR	MMyS	18A	11	31,691.00	6,930.00	4,895.00	0.00	0.00	19,866.00	314.46	2,532.35
JEFE	MMyS	18A	2	31,691.00	6,930.00	4,895.00	0.00	0.00	19,866.00	314.46	2,532.35
JEFE DE UNIDAD	MMyS	18A	45	31,691.00	6,930.00	4,895.00	0.00	0.00	19,866.00	314.46	2,532.35




LXVI

LEGISLATURA H. CONGRESO DEL ESTADO DE OAXACA

Comisión Permanente de Presupuesto y Programación

ANEXO 9. TABULADORES DE SUELDOS Y SALARIOS

 ADMINISTRACIÓN SECRETARÍA DE ADMINISTRACIÓN				118	SECRETARÍA DE ADMINISTRACIÓN						
				TABULADOR DE SUELDOS Y SALARIOS							
PLAZA/PUESTO	RELACIÓN LABORAL	NIVEL	N° DE PLAZAS	PERCEPCIONES BRUTAS (UNITARIOS EN PESOS)						OBLIGACIONES	
				TOTAL	SUELDOS Y SALARIOS	PRESTACIONES			PERCEPCIONES ANUALES	DE CARÁCTER FISCAL	DE SEGURIDAD SOCIAL
						CONDICIONES DE TRABAJO	CONTRATO COLECTIVO	OTRAS REMUNERACIONES			
SECRETARIO DE ACUERDOS	MMyS	18A	1	31,691.00	6,930.00	4,895.00	0.00	0.00	19,866.00	314.46	2,532.35
SECRETARIO GENERAL	MMyS	18A	3	31,691.00	6,930.00	4,895.00	0.00	0.00	19,866.00	314.46	2,532.35
SECRETARIO PARTICULAR	MMyS	18A	10	31,691.00	6,930.00	4,895.00	0.00	0.00	19,866.00	314.46	2,532.35
SECRETARIO TECNICO	MMyS	18A	1	31,691.00	6,930.00	4,895.00	0.00	0.00	19,866.00	314.46	2,532.35
SUBDIRECTOR	MMyS	18A	6	31,691.00	6,930.00	4,895.00	0.00	0.00	19,866.00	314.46	2,532.35
SUPERVISOR	MMyS	18A	17	31,691.00	6,930.00	4,895.00	0.00	0.00	19,866.00	314.46	2,532.35
COORDINACION DE EVALUACION Y CONTROL	MMyS	18A	1	31,691.00	6,930.00	4,895.00	0.00	0.00	19,866.00	314.46	2,532.35
ASESOR	MMyS	19A	3	32,494.34	6,950.00	5,621.00	0.00	0.00	19,923.34	336.84	2,531.53
CONCILIADOR AGRARIO	MMyS	19A	2	32,494.34	6,950.00	5,621.00	0.00	0.00	19,923.34	336.84	2,531.53




LXXVI

LEGISLATURA H. CONGRESO DEL ESTADO DE OAXACA

Comisión Permanente de Presupuesto y Programación

ANEXO 9. TABULADORES DE SUELDOS Y SALARIOS

Handwritten mark resembling a large 'X' or '8'.

 ADMINISTRACIÓN SECRETARÍA DE ADMINISTRACIÓN				118	SECRETARÍA DE ADMINISTRACIÓN						
TABULADOR DE SUELDOS Y SALARIOS											
PLAZA/PUESTO	RELACIÓN LABORAL	NIVEL	N° DE PLAZAS	PERCEPCIONES BRÚTAS (UNITARIOS EN PESOS)						OBLIGACIONES	
				TOTAL	SUELDOS Y SALARIOS	PRESTACIONES			PERCEPCIONES ANUALES	DE CARÁCTER FISCAL	DE SEGURIDAD SOCIAL
						CONDICIONES DE TRABAJO	CONTRATO COLECTIVO	OTRAS REMUNERACIONES			
COORDINADOR	MMyS	19A	17	32,494.34	6,950.00	5,621.00	0.00	0.00	19,923.34	336.84	2,531.53
DIRECTOR	MMyS	19A	4	32,494.34	6,950.00	5,621.00	0.00	0.00	19,923.34	336.84	2,531.53
JEFE DE UNIDAD	MMyS	19A	24	32,494.34	6,950.00	5,621.00	0.00	0.00	19,923.34	336.84	2,531.53
SECRETARIO PARTICULAR	MMyS	19A	3	32,494.34	6,950.00	5,621.00	0.00	0.00	19,923.34	336.84	2,531.53
SECRETARIO TECNICO	MMyS	19A	2	32,494.34	6,950.00	5,621.00	0.00	0.00	19,923.34	336.84	2,531.53
ASESOR	MMyS	20A	20	33,576.66	6,970.00	6,626.00	0.00	0.00	19,980.66	367.59	2,530.70
COMISIONADO	MMyS	20A	1	33,576.66	6,970.00	6,626.00	0.00	0.00	19,980.66	367.59	2,530.70
COORDINADOR	MMyS	20A	17	33,576.66	6,970.00	6,626.00	0.00	0.00	19,980.66	367.59	2,530.70
DELEGADO	MMyS	20A	6	33,576.66	6,970.00	6,626.00	0.00	0.00	19,980.66	367.59	2,530.70

Handwritten signature or initials.

Handwritten mark resembling a stylized '2' or '7'.

Handwritten mark resembling a stylized 'A' or 'J'.




LXVI

LEGISLATURA H. CONGRESO DEL ESTADO DE OAXACA

Comisión Permanente de Presupuesto y Programación

ANEXO 9. TABULADORES DE SUELDOS Y SALARIOS

 ADMINISTRACIÓN SECRETARÍA DE ADMINISTRACIÓN				118	SECRETARÍA DE ADMINISTRACIÓN							
TABULADOR DE SUELDOS Y SALARIOS												
PLAZA/PUESTO	RELACIÓN LABORAL	NIVEL	N° DE PLAZAS	PERCEPCIONES BRUTAS (UNITARIOS EN PESOS)						OBLIGACIONES		
				TOTAL	SUELDOS Y SALARIOS	PRESTACIONES			PERCEPCIONES ANUALES	DE CARÁCTER FISCAL	DE SEGURIDAD SOCIAL	
						CONDICIONES DE TRABAJO	CONTRATO COLECTIVO	OTRAS REMUNERACIONES				
DIRECTOR	MMyS	20A	31	33,576.66	6,970.00	6,626.00	0.00	0.00	19,980.66	367.59	2,530.70	
JEFE DE MODULO	MMyS	20A	19	33,576.66	6,970.00	6,626.00	0.00	0.00	19,980.66	367.59	2,530.70	
JEFE DE UNIDAD	MMyS	20A	2	33,576.66	6,970.00	6,626.00	0.00	0.00	19,980.66	367.59	2,530.70	
SECRETARIO PARTICULAR	MMyS	20A	1	33,576.66	6,970.00	6,626.00	0.00	0.00	19,980.66	367.59	2,530.70	
SUBDIRECTOR	MMyS	20A	21	33,576.66	6,970.00	6,626.00	0.00	0.00	19,980.66	367.59	2,530.70	
SUBSECRETARIO	MMyS	20A	1	33,576.66	6,970.00	6,626.00	0.00	0.00	19,980.66	367.59	2,530.70	
COORDINACIÓN DE PLANES Y OPERACIONES	MMyS	20A	1	33,576.66	6,970.00	6,626.00	0.00	0.00	19,980.66	367.59	2,530.70	
COORDINACIÓN OPERATIVA NORTE	MMyS	20A	1	33,576.66	6,970.00	6,626.00	0.00	0.00	19,980.66	367.59	2,530.70	
ASESOR	MMyS	21A	8	38,330.66	7,885.00	7,842.00	0.00	0.00	22,603.66	431.52	2,492.99	




LXVI

LEGISLATURA H. CONGRESO DEL ESTADO DE OAXACA

Comisión Permanente de Presupuesto y Programación

ANEXO 9. TABULADORES DE SUELDOS Y SALARIOS

 ADMINISTRACIÓN SECRETARÍA DE ADMINISTRACIÓN				118	SECRETARÍA DE ADMINISTRACIÓN							
TABULADOR DE SUELDOS Y SALARIOS												
PLAZA/PUESTO	RELACIÓN LABORAL	NIVEL	N° DE PLAZAS	PERCEPCIONES BRUTAS (UNITARIOS EN PESOS)						OBLIGACIONES		
				TOTAL	SUELDOS Y SALARIOS	PRESTACIONES			PERCEPCIONES ANUALES	DE CARÁCTER FISCAL	DE SEGURIDAD SOCIAL	
						CONDICIONES DE TRABAJO	CONTRATO COLECTIVO	OTRAS REMUNERACIONES				
CONCILIADOR	MMyS	21A	9	38,330.66	7,885.00	7,842.00	0.00	0.00	22,603.66	431.52	2,492.99	
COORDINADOR	MMyS	21A	8	38,330.66	7,885.00	7,842.00	0.00	0.00	22,603.66	431.52	2,492.99	
DIRECTOR	MMyS	21A	74	38,330.66	7,885.00	7,842.00	0.00	0.00	22,603.66	431.52	2,492.99	
JEFE DE LA UNIDAD	MMyS	21A	2	38,330.66	7,885.00	7,842.00	0.00	0.00	22,603.66	431.52	2,492.99	
PROCURADOR	MMyS	21A	1	38,330.66	7,885.00	7,842.00	0.00	0.00	22,603.66	431.52	2,492.99	
VISITADOR	MMyS	21A	1	38,330.66	7,885.00	7,842.00	0.00	0.00	22,603.66	431.52	2,492.99	
DIRECCION DE CENTRO PENITENCIARIO	MMyS	21A	1	38,330.66	7,885.00	7,842.00	0.00	0.00	22,603.66	431.52	2,492.99	
ASESOR	MMyS	22A	7	86,607.34	18,230.00	16,118.00	0.00	0.00	52,259.34	990.15	2,066.58	




LXVI

LEGISLATURA H. CONGRESO DEL ESTADO DE OAXACA

Comisión Permanente de Presupuesto y Programación

ANEXO 9. TABULADORES DE SUELDOS Y SALARIOS

 ADMINISTRACIÓN SECRETARÍA DE ADMINISTRACIÓN				118	SECRETARÍA DE ADMINISTRACIÓN							
				TABULADOR DE SUELDOS Y SALARIOS								
PLAZA/PUESTO	RELACIÓN LABORAL	NIVEL	N° DE PLAZAS	PERCEPCIONES BRUTAS (UNITARIOS EN PESOS)						OBLIGACIONES		
				TOTAL	SUELDOS Y SALARIOS	PRESTACIONES			PERCEPCIONES ANUALES	DE CARÁCTER FISCAL	DE SEGURIDAD SOCIAL	
						CONDICIONES DE TRABAJO	CONTRATO COLECTIVO	OTRAS REMUNERACIONES				
COORDINADOR	MMyS	22A	4	86,607.34	18,230.00	16,118.00	0.00	0.00	52,259.34	990.15	2,066.58	
DIRECTOR	MMyS	22A	87	86,607.34	18,230.00	16,118.00	0.00	0.00	52,259.34	990.15	2,066.58	
DIRECTOR GENERAL	MMyS	22A	12	86,607.34	18,230.00	16,118.00	0.00	0.00	52,259.34	990.15	2,066.58	
JEFE DE ESTADO MAYOR	MMyS	22A	1	86,607.34	18,230.00	16,118.00	0.00	0.00	52,259.34	990.15	2,066.58	
MAGISTRADO PDTE JTA CONC AGRARIA	MMyS	22A	1	86,607.34	18,230.00	16,118.00	0.00	0.00	52,259.34	990.15	2,066.58	
OFICIAL MAYOR	MMyS	22A	1	86,607.34	18,230.00	16,118.00	0.00	0.00	52,259.34	990.15	2,066.58	
PRESIDENTE	MMyS	22A	2	86,607.34	18,230.00	16,118.00	0.00	0.00	52,259.34	990.15	2,066.58	
PROCURADOR	MMyS	22A	1	86,607.34	18,230.00	16,118.00	0.00	0.00	52,259.34	990.15	2,066.58	
RECTOR	MMyS	22A	1	86,607.34	18,230.00	16,118.00	0.00	0.00	52,259.34	990.15	2,066.58	




LXVI

LEGISLATURA H. CONGRESO DEL ESTADO DE OAXACA

Comisión Permanente de Presupuesto y Programación

ANEXO 9. TABULADORES DE SUELDOS Y SALARIOS

 ADMINISTRACIÓN SECRETARÍA DE ADMINISTRACIÓN				118	SECRETARÍA DE ADMINISTRACIÓN							
				TABULADOR DE SUELDOS Y SALARIOS								
				PERCEPCIONES BRUTAS (UNITARIOS EN PESOS)						OBLIGACIONES		
PLAZA/PUESTO	RELACIÓN LABORAL	NIVEL	N° DE PLAZAS	TOTAL	SUELDOS Y SALARIOS	PRESTACIONES			PERCEPCIONES ANUALES	DE CARÁCTER FISCAL	DE SEGURIDAD SOCIAL	
						CONDICIONES DE TRABAJO	CONTRATO COLECTIVO	OTRAS REMUNERACIONES				
SECRETARIO DE LA COMISION DE LIMITE	MMyS	22A	1	86,607.34	18,230.00	16,118.00	0.00	0.00	52,259.34	990.15	2,066.58	
SECRETARIO EJECUTIVO	MMyS	22A	1	86,607.34	18,230.00	16,118.00	0.00	0.00	52,259.34	990.15	2,066.58	
SECRETARIO PARTICULAR DEL EJECUTIVO	MMyS	22A	1	86,607.34	18,230.00	16,118.00	0.00	0.00	52,259.34	990.15	2,066.58	
SECRETARIO TECNICO	MMyS	22A	1	86,607.34	18,230.00	16,118.00	0.00	0.00	52,259.34	990.15	2,066.58	
SUBCONSEJERO	MMyS	22A	2	86,607.34	18,230.00	16,118.00	0.00	0.00	52,259.34	990.15	2,066.58	
SUBSECRETARIO	MMyS	22A	2	86,607.34	18,230.00	16,118.00	0.00	0.00	52,259.34	990.15	2,066.58	
TESORERO	MMyS	22A	1	86,607.34	18,230.00	16,118.00	0.00	0.00	52,259.34	990.15	2,066.58	
COORDINACIÓN DE ASESORES	MMyS	22A	1	86,607.34	18,230.00	16,118.00	0.00	0.00	52,259.34	990.15	2,066.58	
DIRECTOR GENERAL	MMyS	22B	1	86,607.34	18,230.00	16,118.00	0.00	0.00	52,259.34	990.15	2,066.58	





LXVI

LEGISLATURA H. CONGRESO DEL ESTADO DE OAXACA

Comisión Permanente de Presupuesto y Programación

ANEXO 9. TABULADORES DE SUELDOS Y SALARIOS

 ADMINISTRACIÓN SECRETARÍA DE ADMINISTRACIÓN				118	SECRETARÍA DE ADMINISTRACIÓN						
TABULADOR DE SUELDOS Y SALARIOS											
PLAZA/PUESTO	RELACIÓN LABORAL	NIVEL	N° DE PLAZAS	PERCEPCIONES BRUTAS (UNITARIOS EN PESOS)						OBLIGACIONES	
				TOTAL	SUELDOS Y SALARIOS	PRESTACIONES			PERCEPCIONES ANUALES	DE CARÁCTER FISCAL	DE SEGURIDAD SOCIAL
						CONDICIONES DE TRABAJO	CONTRATO COLECTIVO	OTRAS REMUNERACIONES			
ASESOR	MMyS	23A	5	111,396.06	23,542.00	20,367.00	0.00	0.00	67,487.06	1,276.98	1,847.62
COMISIONADO DE LA POLICIA ESTATAL	MMyS	23A	1	111,396.06	23,542.00	20,367.00	0.00	0.00	67,487.06	1,276.98	1,847.62
COORDINADOR	MMyS	23A	2	111,396.06	23,542.00	20,367.00	0.00	0.00	67,487.06	1,276.98	1,847.62
COORDINADOR GENERAL	MMyS	23A	1	111,396.06	23,542.00	20,367.00	0.00	0.00	67,487.06	1,276.98	1,847.62
SECRETARIO EJECUTIVO	MMyS	23A	1	111,396.06	23,542.00	20,367.00	0.00	0.00	67,487.06	1,276.98	1,847.62
SUBDIRECTOR GENERAL	MMyS	23A	3	111,396.06	23,542.00	20,367.00	0.00	0.00	67,487.06	1,276.98	1,847.62
SUBSECRETARIO	MMyS	23A	39	111,396.06	23,542.00	20,367.00	0.00	0.00	67,487.06	1,276.98	1,847.62
CONSEJERO JURIDICO DEL GNOB DEL EDO	MMyS	24A	1	123,790.94	26,198.00	22,492.00	0.00	0.00	75,100.94	1,420.41	1,738.14
COORDINADOR GENERAL	MMyS	24A	1	123,790.94	26,198.00	22,492.00	0.00	0.00	75,100.94	1,420.41	1,738.14




LEGISLATURA H. CONGRESO DEL ESTADO DE OAXACA

Comisión Permanente de Presupuesto y Programación


ANEXO 9. TABULADORES DE SUELDOS Y SALARIOS

(Handwritten mark)

 ADMINISTRACIÓN SECRETARÍA DE ADMINISTRACIÓN				118	SECRETARÍA DE ADMINISTRACIÓN							
TABULADOR DE SUELDOS Y SALARIOS												
PLAZA/PUESTO	RELACIÓN LABORAL	NIVEL	N° DE PLAZAS	PERCEPCIONES BRUTAS (UNITARIOS EN PESOS)						OBLIGACIONES		
				TOTAL	SUELDOS Y SALARIOS	PRESTACIONES			PERCEPCIONES ANUALES	DE CARÁCTER FISCAL	DE SEGURIDAD SOCIAL	
						CONDICIONES DE TRABAJO	CONTRATO COLECTIVO	OTRAS REMUNERACIONES				
DIRECTOR GENERAL	MMyS	24A	1	123,790.94	26,198.00	22,492.00	0.00	0.00	75,100.94	1,420.41	1,738.14	
SECRETARIO PRIVADO DEL EJECUTIVO	MMyS	24A	1	123,790.94	26,198.00	22,492.00	0.00	0.00	75,100.94	1,420.41	1,738.14	
TITULAR DE LA SECRETARIA	MMyS	24A	17	123,790.94	26,198.00	22,492.00	0.00	0.00	75,100.94	1,420.41	1,738.14	
GOBERNADOR CONSTITUCIONAL DEL EDO	MMyS	25A	1	165,660.66	35,170.00	29,670.00	0.00	0.00	100,820.66	1,904.91	1,368.33	
REGISTRADOR	MMyS	17A	27	29,664.34	6,890.00	3,023.00	0.00	0.00	19,751.34	257.10	2,534.00	

(Handwritten initials)

(Handwritten signature)

 LXVI LEGISLATURA EL PODER DEL PUEBLO				201	CONGRESO DEL ESTADO							
TABULADOR DE SUELDOS Y SALARIOS												
PLAZA/PUESTO	RELACIÓN LABORAL	NIVEL	N° DE PLAZAS	PERCEPCIONES BRUTAS (UNITARIOS EN PESOS)						OBLIGACIONES		
				TOTAL	SUELDOS Y SALARIOS	PRESTACIONES			PERCEPCIONES ANUALES	DE CARÁCTER FISCAL	DE SEGURIDAD SOCIAL	
						CONDICIONES DE TRABAJO	CONTRATO COLECTIVO	OTRAS REMUNERACIONES				


(Handwritten mark)




LEGISLATURA H. CONGRESO DEL ESTADO DE OAXACA

Comisión Permanente de Presupuesto y Programación

ANEXO 9. TABULADORES DE SUELDOS Y SALARIOS


				201	CONGRESO DEL ESTADO							
TABULADOR DE SUELDOS Y SALARIOS												
PLAZA/PUESTO	RELACIÓN LABORAL	NIVEL	N° DE PLAZAS	PERCEPCIONES BRUTAS (UNITARIOS EN PESOS)						OBLIGACIONES		
				TOTAL	SUELDOS Y SALARIOS	PRESTACIONES			PERCEPCIONES ANUALES	DE CARÁCTER FISCAL	DE SEGURIDAD SOCIAL	
						CONDICIONES DE TRABAJO	CONTRATO COLECTIVO	OTRAS REMUNERACIONES				
ABOGADO 13C	BASE	13C	7	5,097,329.75	2,631,111.84	785,362.98	16,720.90	238,648.20	1,425,485.83	72,395.54	232,605.90	
ANALISTA 13C	BASE	13C	31	22,533,403.54	11,402,574.12	3,475,869.88	51,454.30	1,056,870.60	6,546,634.64	320,608.82	1,030,111.82	
CONTADOR 13C	BASE	13C	4	2,473,535.87	1,470,782.88	448,778.85	10,760.80	136,370.40	406,842.94	41,368.88	132,917.65	
MEDICO GENERAL 13C	BASE	13C	1	623,241.01	363,663.72	112,194.71	1,986.70	34,092.60	111,303.28	10,342.22	33,229.41	
PSICOLOGO 13C	BASE	13C	2	1,235,045.87	735,391.44	229,429.42	3,041.00	68,185.20	198,998.81	20,684.44	66,458.83	
TECNICO 10A	BASE	10A	3	1,429,853.83	801,934.56	236,919.40	1,192.02	102,277.80	287,530.05	24,430.40	101,140.73	
TECNICO ESPECIALIZADO 13C	BASE	13C	114	73,090,636.59	41,488,931.43	12,802,099.79	194,239.31	3,886,556.40	14,718,809.66	1,179,013.08	3,788,153.15	
ANALISTA 13	CONTRATO CONFIANZA	13	21	5,988,311.49	3,966,177.60	1,618,093.09	21,291.02	108,309.60	274,440.18	115,553.76	720,992.28	
AUXILIAR 01	CONTRATO CONFIANZA	01	8	1,458,336.82	926,419.20	427,781.54	4,600.00	41,260.80	58,275.28	24,536.96	278,819.81	



LEGISLATURA H. CONGRESO DEL ESTADO DE OAXACA

Comisión Permanente de Presupuesto y Programación

ANEXO 9. TABULADORES DE SUELDOS Y SALARIOS

				201	CONGRESO DEL ESTADO							
				TABULADOR DE SUELDOS Y SALARIOS								
PLAZA/PUESTO	RELACIÓN LABORAL	NIVEL	N° DE PLAZAS	PERCEPCIONES BRUTAS (UNITARIOS EN PESOS)						OBLIGACIONES		
				TOTAL	SUELDOS Y SALARIOS	PRESTACIONES			PERCEPCIONES ANUALES	DE CARÁCTER FISCAL	DE SEGURIDAD SOCIAL	
						CONDICIONES DE TRABAJO	CONTRATO COLECTIVO	OTRAS REMUNERACIONES				
TECNICO 10	CONTRATO CONFIANZA	10	12	2,853,377.01	1,835,366.40	824,980.13	8,438.80	61,891.20	122,700.48	51,663.36	415,059.49	
TECNICO ADMINISTRATIVO 11	CONTRATO CONFIANZA	11	2	493,612.92	320,779.20	140,890.06	0.00	10,315.20	21,628.46	9,106.72	69,070.74	
ADMINISTRATIVO 06	CONFIANZA	06	1	221,927.10	136,733.52	70,847.92	966.00	5,157.60	8,222.06	3,461.92	34,768.25	
ANALISTA 13	CONFIANZA	13	16	4,897,049.22	3,182,213.76	1,411,115.78	12,100.80	82,521.60	209,097.28	88,040.96	549,327.45	
CHOFER TITULAR DE SECRETARIO 07	CONFIANZA	07	5	1,126,721.54	695,341.50	359,966.74	2,879.10	25,788.00	42,746.20	17,998.40	173,694.31	
JEFE DE OFICINA 15	CONFIANZA	15	6	2,084,126.27	1,286,645.22	676,099.37	3,845.10	30,945.60	86,590.98	36,459.36	205,263.83	
SECRETARIA DE JEFE DE UNIDAD 07	CONFIANZA	07	1	226,928.13	141,227.94	71,993.35	0.00	5,157.60	8,549.24	3,599.68	34,738.86	
TECNICO 10	CONFIANZA	10	37	9,465,601.85	5,996,460.54	2,866,261.83	33,721.80	190,831.20	378,326.48	159,295.36	1,279,766.77	
DIRECTOR 20A	MMyS	20A	12	6,960,861.65	2,418,418.80	4,135,149.65	0.00	296,052.00	111,241.20	46,838.40	416,089.48	





LXVI

LEGISLATURA H. CONGRESO DEL ESTADO DE OAXACA

Comisión Permanente de Presupuesto y Programación

ANEXO 9. TABULADORES DE SUELDOS Y SALARIOS

				201	CONGRESO DEL ESTADO							
				TABULADOR DE SUELDOS Y SALARIOS								
PLAZA/PUESTO	RELACIÓN LABORAL	NIVEL	N° DE PLAZAS	PERCEPCIONES BRUTAS (UNITARIOS EN PESOS)						OBLIGACIONES		
				TOTAL	SUELDOS Y SALARIOS	PRESTACIONES			PERCEPCIONES ANUALES	DE CARÁCTER FISCAL	DE SEGURIDAD SOCIAL	
						CONDICIONES DE TRABAJO	CONTRATO COLECTIVO	OTRAS REMUNERACIONES				
JEFE DE DEPARTAMENTO 17A	MMyS	17A	40	14,471,710.32	6,173,353.20	7,428,958.32	0.00	502,850.80	366,548.00	154,336.00	1,387,348.44	
JEFE DE UNIDAD 18A	MMyS	18A	10	4,269,707.44	1,810,683.00	2,214,921.24	0.00	151,934.20	92,169.00	38,808.00	346,790.43	
SECRETARIO SERV. ADM. 24A	MMyS	24A	1	1,707,892.47	757,633.80	861,626.26	0.00	53,789.07	34,843.34	14,670.88	32,377.14	
SECRETARIO SERV. PARL. 24A	MMyS	24A	1	1,635,807.36	723,525.60	826,441.77	0.00	50,996.65	34,843.34	14,670.88	32,377.14	
TITULAR DEL ORGANO INTERNO DE CONTROL	MMyS	24A	1	1,635,807.36	723,525.60	826,441.77	0.00	50,996.65	34,843.34	14,670.88	32,377.14	


				202	AUDITORÍA SUPERIOR DE FISCALIZACIÓN DEL ESTADO DE OAXACA							
				TABULADOR DE SUELDOS Y SALARIOS								
PLAZA/PUESTO	RELACIÓN LABORAL	NIVEL	N° DE PLAZAS	PERCEPCIONES BRUTAS (UNITARIOS EN PESOS)						OBLIGACIONES		
				TOTAL	SUELDOS Y SALARIOS	PRESTACIONES			PERCEPCIONES ANUALES	DE CARÁCTER FISCAL	DE SEGURIDAD SOCIAL	
						CONDICIONES DE TRABAJO	CONTRATO COLECTIVO	OTRAS REMUNERACIONES				



LXXVI
LEGISLATURA H. CONGRESO DEL
ESTADO DE OAXACA

Comisión Permanente de Presupuesto y Programación

ANEXO 9. TABULADORES DE SUELDOS Y SALARIOS

 ASFE AUDITORÍA SUPERIOR DE FISCALIZACIÓN				202	AUDITORÍA SUPERIOR DE FISCALIZACIÓN DEL ESTADO DE OAXACA							
				TABULADOR DE SUELDOS Y SALARIOS								
PLAZA/PUESTO	RELACIÓN LABORAL	NIVEL	N° DE PLAZAS	PERCEPCIONES BRUTAS (UNITARIOS EN PESOS)						OBLIGACIONES		
				TOTAL	SUELDOS Y SALARIOS	PRESTACIONES			PERCEPCIONES ANUALES	DE CARÁCTER FISCAL	DE SEGURIDAD SOCIAL	
CONDICIONES DE TRABAJO	CONTRATO COLECTIVO	OTRAS REMUNERACIONES										
TITULAR DE LA AUDITORIA SUPERIOR DE FISCALIZACION	MMyS	24A	1	1,760,324.19	318,742.33	269,904.00	0.00	1,096,576.92	75,100.94	19,428.94	83,228.04	
AUDITOR ESPECIAL	MMyS	23A	3	1,674,324.17	286,427.67	244,404.00	0.00	1,076,005.44	67,487.06	17,466.08	78,489.58	
DIRECTORES	MMyS	22A	10	1,084,050.59	221,798.33	193,416.00	0.00	616,576.92	52,259.34	13,540.73	69,168.66	
TITULARES DE UNIDAD	MMyS	22A	3	1,084,050.59	221,798.33	193,416.00	0.00	616,576.92	52,259.34	13,540.73	69,168.66	
SECRETARIA TECNICA	MMyS	22A	1	1,084,050.59	221,798.33	193,416.00	0.00	616,576.92	52,259.34	13,540.73	69,168.66	
SECRETARIO PARTICULAR	MMyS	22A	1	1,084,050.59	221,798.33	193,416.00	0.00	616,576.92	52,259.34	13,890.65	69,168.66	
JEFE DE DEPARTAMENTO	MMyS	17A	24	565,765.07	83,828.33	36,276.00	0.00	425,909.40	19,751.34	3,712.19	48,979.48	
JEFE DE DEPARTAMENTO	MMyS	17A	2	565,765.07	83,828.33	36,276.00	0.00	425,909.40	19,751.34	3,993.35	48,979.48	
NOMBRAMIENTO CONFIANZA 13	NOMBRAMIENTO CONFIANZA	13	1	218,836.86	125,048.95	57,124.32	2,017.00	5,183.00	29,463.59	5,264.95	54,072.87	




LXVI

LEGISLATURA H. CONGRESO DEL ESTADO DE OAXACA

Comisión Permanente de Presupuesto y Programación

ANEXO 9. TABULADORES DE SUELDOS Y SALARIOS

[Handwritten signature]

				AUDITORÍA SUPERIOR DE FISCALIZACIÓN DEL ESTADO DE OAXACA							
				TABULADOR DE SUELDOS Y SALARIOS							
PLAZA/PUESTO	RELACIÓN LABORAL	NIVEL	N° DE PLAZAS	PERCEPCIONES BRUTAS (UNITARIOS EN PESOS)						OBLIGACIONES	
				TOTAL	SUELDOS Y SALARIOS	PRESTACIONES			PERCEPCIONES ANUALES	DE CARÁCTER FISCAL	DE SEGURIDAD SOCIAL
						CONDICIONES DE TRABAJO	CONTRATO COLECTIVO	OTRAS REMUNERACIONES			
CONTRATO CONFIANZA 15	CONTRATO CONFIANZA	15	10	236,718.84	138,093.44	58,888.32	2,017.00	5,183.00	32,537.08	5,431.40	30,725.36
CONTRATO CONFIANZA 13	CONTRATO CONFIANZA	13	54	218,836.86	125,048.95	57,124.32	2,017.00	5,183.00	29,463.59	4,894.94	31,255.72
ANALISTA 13C	BASE	13C	4	443,028.94	242,614.82	128,948.84	2,494.00	6,822.00	62,149.28	10,711.28	72,205.84
CONTADOR 13C	BASE	13C	8	443,028.94	242,614.82	128,948.84	2,494.00	6,822.00	62,149.28	10,711.28	72,205.84
INGENIERO 13C	BASE	13C	1	443,028.94	242,614.82	128,948.84	2,494.00	6,822.00	62,149.28	10,711.28	72,205.84
TECNICO 13C	BASE	13C	1	443,028.94	242,614.82	128,948.84	2,494.00	6,822.00	62,149.28	10,711.28	72,205.84
TECNICO ESPECIALIZADO 13C	BASE	13C	19	443,028.94	242,614.82	128,948.84	2,494.00	6,822.00	62,149.28	10,711.28	72,205.84
TECNICO ESPECIALIZADO 13A	BASE	13A	1	426,965.63	232,573.74	125,498.78	2,494.00	6,822.00	59,577.11	9,458.56	70,781.94
TECNICO 12C	BASE	12C	1	419,053.39	227,635.92	123,789.26	2,494.00	6,822.00	58,312.21	9,257.76	70,081.72

[Handwritten initials]

[Handwritten initials]

[Handwritten mark]




LXVI

LEGISLATURA

H. CONGRESO DEL ESTADO DE OAXACA

Comisión Permanente de Presupuesto y Programación

ANEXO 9. TABULADORES DE SUELDOS Y SALARIOS

 ASFE AUDITORÍA SUPERIOR DE FISCALIZACIÓN DEL ESTADO DE OAXACA				202	AUDITORÍA SUPERIOR DE FISCALIZACIÓN DEL ESTADO DE OAXACA							
TABULADOR DE SUELDOS Y SALARIOS												
PLAZA/PUESTO	RELACIÓN LABORAL	NIVEL	N° DE PLAZAS	PERCEPCIONES BRUTAS (UNITARIOS EN PESOS)						OBLIGACIONES		
				TOTAL	SUELDOS Y SALARIOS	PRESTACIONES			PERCEPCIONES ANUALES	DE CARÁCTER FISCAL	DE SEGURIDAD SOCIAL	
						CONDICIONES DE TRABAJO	CONTRATO COLECTIVO	OTRAS REMUNERACIONES				
TECNICO 12B	BASE	12B	1	406,238.84	219,643.79	121,014.14	2,494.00	6,822.00	56,264.91	8,277.26	68,948.38	
TECNICO 11C	BASE	11C	1	390,977.66	210,137.22	117,694.76	2,494.00	6,822.00	53,829.68	7,919.01	67,600.28	
TECNICO 11B	BASE	11B	1	383,463.42	205,441.20	116,079.50	2,494.00	6,822.00	52,626.72	7,742.04	66,934.34	
TECNICO 11A	BASE	11A	1	381,947.93	204,486.72	115,763.00	2,494.00	6,822.00	52,382.21	7,706.07	66,798.99	
AUDITOR	HONORARIOS	1	197	174,208.75	167,240.40	0.00	0.00	0.00	6,968.35	5,226.26	29,345.85	
SUPERVISOR	HONORARIOS	1	7	359,213.18	304,158.96	0.00	0.00	42,380.93	12,673.29	9,504.97	23,701.66	





LXXVI

LEGISLATURA H. CONGRESO DEL ESTADO DE OAXACA

Comisión Permanente de Presupuesto y Programación

ANEXO 9. TABULADORES DE SUELDOS Y SALARIOS

 				301	TRIBUNAL SUPERIOR DE JUSTICIA							
TABULADOR DE SUELDOS Y SALARIOS												
PLAZA/PUESTO	RELACIÓN LABORAL	NIVEL	N° DE PLAZAS	PERCEPCIONES BRUTAS (UNITARIOS EN PESOS)						OBLIGACIONES		
				TOTAL	SUELDOS Y SALARIOS	PRESTACIONES			PERCEPCIONES ANUALES	DE CARÁCTER FISCAL	DE SEGURIDAD SOCIAL	
						CONDICIONES DE TRABAJO	CONTRATO COLECTIVO	OTRAS REMUNERACIONES				
MAGISTRADO PRESIDENTE	MMyS	25 A	1	2,972,084.73	422,040.00	0.00	0.00	2,113,280.40	436,764.33	89,162.54	54,403.53	
MAGISTRADO	MMyS	23 A	27	2,035,111.87	218,760.00	0.00	0.00	1,582,675.20	233,676.67	61,053.36	44,487.33	
SECRETARIO GENERAL DE ACUERDOS	MMyS	22 A	1	1,199,967.20	218,520.00	0.00	0.00	845,035.20	136,412.00	35,999.02	44,475.62	
DIRECTOR	MMyS	21 C	1	1,120,132.40	95,400.00	0.00	0.00	906,461.40	118,271.00	33,603.97	38,469.71	
DIRECTOR	MMyS	21 A	1	618,536.87	94,920.00	0.00	0.00	458,596.20	65,020.67	18,556.11	38,446.29	
COORDINADOR	MMyS	21 A	2	618,536.87	94,920.00	0.00	0.00	458,596.20	65,020.67	18,556.11	38,446.29	
SECRETARIO PRIVADO	MMyS	19 B	1	618,461.03	94,620.00	0.00	0.00	458,896.20	64,944.83	18,553.83	38,431.66	
SECRETARIO PARTICULAR	MMyS	19 A	1	744,048.77	83,400.00	0.00	0.00	586,266.00	74,382.77	22,321.46	37,884.34	
JEFE DE UNIDAD	MMyS	18 B	1	402,524.53	83,280.00	0.00	0.00	275,258.40	43,986.13	12,075.74	37,878.48	



LXVI

LEGISLATURA H. CONGRESO DEL ESTADO DE OAXACA

Comisión Permanente de Presupuesto y Programación

ANEXO 9. TABULADORES DE SUELDOS Y SALARIOS

				301	TRIBUNAL SUPERIOR DE JUSTICIA							
				TABULADOR DE SUELDOS Y SALARIOS								
				PERCEPCIONES BRUTAS (UNITARIOS EN PESOS)						OBLIGACIONES		
PLAZA/PUESTO	RELACIÓN LABORAL	NIVEL	N° DE PLAZAS	TOTAL	SUELDOS Y SALARIOS	PRESTACIONES			PERCEPCIONES ANUALES	DE CARÁCTER FISCAL	DE SEGURIDAD SOCIAL	
						CONDICIONES DE TRABAJO	CONTRATO COLECTIVO	OTRAS REMUNERACIONES				
SECRETARIO AUXILIAR	MMyS	18 A	2	547,259.60	83,160.00	0.00	0.00	408,873.60	55,226.00	16,417.79	37,872.63	
JEFE DE DEPARTAMENTO	MMyS	17 A	9	442,542.47	82,680.00	0.00	0.00	308,955.60	50,906.87	13,276.27	37,849.21	
SECRETARIO DE ACUERDOS DE SALA	MMyS	16 A	10	422,039.23	82,200.00	0.00	0.00	294,639.60	45,199.63	12,661.18	37,825.80	
SECRETARIO DE ESTUDIO Y CUENTA	MMyS	16 A	74	339,686.13	82,200.00	0.00	0.00	217,996.80	39,489.33	10,168.08	37,825.80	
SECRETARIO DE ACUERDOS AUXILIAR DE SALA	CONFIANZA ADMINISTRATIVA	15 C	13	377,358.80	130,212.00	0.00	0.00	184,487.40	62,659.40	10,841.87	40,167.87	
JEFE DE OFICINA	CONFIANZA ADMINISTRATIVA	15	16	278,612.30	130,212.00	0.00	0.00	99,522.60	48,877.70	7,879.48	40,167.87	
ACTUARIO JUDICIAL	CONFIANZA ADMINISTRATIVA	14 B	8	302,304.54	125,604.00	0.00	0.00	128,987.64	47,712.90	8,590.25	39,943.09	
ANALISTA	CONFIANZA ADMINISTRATIVA	13	11	258,349.74	117,912.00	0.00	0.00	94,669.20	45,768.54	7,271.60	39,567.87	
TECNICO ADMINISTRATIVO	CONFIANZA ADMINISTRATIVA	12	1	243,015.34	104,148.00	0.00	0.00	96,578.04	42,289.30	6,811.57	38,896.44	




LXXVI

LEGISLATURA H. CONGRESO DEL ESTADO DE OAXACA

Comisión Permanente de Presupuesto y Programación

ANEXO 9. TABULADORES DE SUELDOS Y SALARIOS

				301 TRIBUNAL SUPERIOR DE JUSTICIA							
				TABULADOR DE SUELDOS Y SALARIOS							
				PERCEPCIONES BRUTAS (UNITARIOS EN PESOS)						OBLIGACIONES	
PLAZA/PUESTO	RELACIÓN LABORAL	NIVEL	N° DE PLAZAS	TOTAL	SUELDOS Y SALARIOS	PRESTACIONES			PERCEPCIONES ANUALES	DE CARÁCTER FISCAL	DE SEGURIDAD SOCIAL
						CONDICIONES DE TRABAJO	CONTRATO COLECTIVO	OTRAS REMUNERACIONES			
ACTUARIO JUDICIAL	CONFIANZA ADMINISTRATIVA	10	7	218,596.02	92,256.00	0.00	0.00	87,056.76	39,283.26	6,078.99	38,316.34
TECNICO	CONFIANZA ADMINISTRATIVA	10	8	218,596.02	92,256.00	0.00	0.00	87,056.76	39,283.26	6,078.99	38,316.34
SECRETARIO EJECUTIVO DE DIRECTOR	CONFIANZA ADMINISTRATIVA	8	1	206,178.74	80,016.00	0.00	0.00	89,973.48	36,189.26	5,706.47	37,719.26
OFICIAL ADMINISTRATIVO	CONFIANZA ADMINISTRATIVA	7	3	199,883.10	77,136.00	0.00	0.00	87,285.84	35,461.26	5,517.60	37,578.77
OFICIAL ADMINISTRATIVO	CONFIANZA ADMINISTRATIVA	5	6	186,953.20	72,204.00	0.00	0.00	80,534.64	34,214.56	5,129.71	37,338.18
OFICIAL ADMINISTRATIVO	CONFIANZA ADMINISTRATIVA	4	36	184,604.48	70,788.00	0.00	0.00	79,959.84	33,856.64	5,059.24	37,269.11
AUXILIAR	CONFIANZA ADMINISTRATIVA	1	3	176,621.20	65,724.00	0.00	0.00	78,320.64	32,576.56	4,819.75	37,022.08
ANALISTA	ADMINISTRATIVA DE BASE	13 C	2	554,209.32	228,768.00	0.00	212,867.86	49,980.00	62,593.46	10,411.24	44,975.53
ANALISTA	ADMINISTRATIVA DE BASE	13 C	1	554,209.32	228,768.00	0.00	212,867.86	49,980.00	62,593.46	10,411.24	44,975.53



LEGISLATURA H. CONGRESO DEL ESTADO DE OAXACA

Comisión Permanente de Presupuesto y Programación

ANEXO 9. TABULADORES DE SUELDOS Y SALARIOS

				301	TRIBUNAL SUPERIOR DE JUSTICIA							
				TABULADOR DE SUELDOS Y SALARIOS								
PLAZA/PUESTO	RELACIÓN LABORAL	NIVEL	N° DE PLAZAS	PERCEPCIONES BRUTAS (UNITARIOS EN PESOS)						OBLIGACIONES		
				TOTAL	SUELDOS Y SALARIOS	PRESTACIONES			PERCEPCIONES ANUALES	DE CARÁCTER FISCAL	DE SEGURIDAD SOCIAL	
						CONDICIONES DE TRABAJO	CONTRATO COLECTIVO	OTRAS REMUNERACIONES				
ANALISTA	ADMINISTRATIVA DE BASE	13 C	4	554,209.32	228,768.00	0.00	212,867.86	49,980.00	62,593.46	10,411.24	44,975.53	
ABOGADO	ADMINISTRATIVA DE BASE	13 C	1	554,209.32	228,768.00	0.00	212,867.86	49,980.00	62,593.46	10,411.24	44,975.53	
ABOGADO	ADMINISTRATIVA DE BASE	13 A	1	536,510.47	219,300.00	0.00	209,291.56	47,916.00	60,002.91	9,987.57	45,365.79	
TECNICO ESPECIALIZADO	ADMINISTRATIVA DE BASE	13 A	4	536,510.47	219,300.00	0.00	209,291.56	47,916.00	60,002.91	9,987.57	44,513.67	
TECNICO ESPECIALIZADO	ADMINISTRATIVA DE BASE	13 A	5	536,510.47	219,300.00	0.00	209,291.56	47,916.00	60,002.91	9,987.57	44,513.67	
TECNICO ESPECIALIZADO	ADMINISTRATIVA DE BASE	13 C	2	554,209.32	228,768.00	0.00	212,867.86	49,980.00	62,593.46	10,411.24	44,975.53	
TECNICO ESPECIALIZADO	ADMINISTRATIVA DE BASE	13 C	15	554,209.32	228,768.00	0.00	212,867.86	49,980.00	62,593.46	10,411.24	44,975.53	
TECNICO ESPECIALIZADO	ADMINISTRATIVA DE BASE	13 C	4	554,209.32	228,768.00	0.00	212,867.86	49,980.00	62,593.46	10,411.24	44,975.53	
TECNICO ESPECIALIZADO	ADMINISTRATIVA DE BASE	13 C	16	554,209.32	228,768.00	0.00	212,867.86	49,980.00	62,593.46	10,411.24	44,975.53	



LXVI

LEGISLATURA H. CONGRESO DEL ESTADO DE OAXACA

Comisión Permanente de Presupuesto y Programación

ANEXO 9. TABULADORES DE SUELDOS Y SALARIOS

				301	TRIBUNAL SUPERIOR DE JUSTICIA						
				TABULADOR DE SUELDOS Y SALARIOS							
PLAZA/PUESTO	RELACION LABORAL	NIVEL	N° DE PLAZAS	PERCEPCIONES BRUTAS (UNITARIOS EN PESOS)						OBLIGACIONES	
				TOTAL	SUELDOS Y SALARIOS	PRESTACIONES			PERCEPCIONES ANUALES	DE CARÁCTER FISCAL	DE SEGURIDAD SOCIAL
						CONDICIONES DE TRABAJO	CONTRATO COLECTIVO	OTRAS REMUNERACIONES			
TECNICO	ADMINISTRATIVA DE BASE	12 A	7	505,345.57	202,668.00	0.00	202,945.36	44,280.00	55,452.21	9,243.01	43,702.35
TECNICO	ADMINISTRATIVA DE BASE	12 A	3	505,345.57	202,668.00	0.00	202,945.36	44,280.00	55,452.21	9,243.01	43,702.35
TECNICO	ADMINISTRATIVA DE BASE	12 A	3	505,345.57	202,668.00	0.00	202,945.36	44,280.00	55,452.21	9,243.01	43,702.35
TECNICO ESPECIALIZADO	ADMINISTRATIVA DE BASE	13 B	1	545,423.86	224,064.00	0.00	211,093.46	48,960.00	61,306.40	10,200.91	44,746.07
TECNICO ESPECIALIZADO	ADMINISTRATIVA DE BASE	13 B	1	545,423.86	224,064.00	0.00	211,093.46	48,960.00	61,306.40	10,200.91	44,746.07
TECNICO ESPECIALIZADO	ADMINISTRATIVA DE BASE	13 B	2	545,423.86	224,064.00	0.00	211,093.46	48,960.00	61,306.40	10,200.91	44,746.07
TECNICO	ADMINISTRATIVA DE BASE	12 C	1	527,788.95	214,644.00	0.00	207,519.96	46,896.00	58,728.99	9,779.07	44,286.55
TECNICO	ADMINISTRATIVA DE BASE	12 C	1	527,788.95	214,644.00	0.00	207,519.96	46,896.00	58,728.99	9,779.07	44,286.55
TECNICO	ADMINISTRATIVA DE BASE	11 A	2	486,907.26	192,816.00	0.00	199,202.66	42,132.00	52,756.60	8,802.14	43,221.76




LXVI

LEGISLATURA H. CONGRESO DEL ESTADO DE OAXACA

Comisión Permanente de Presupuesto y Programación

ANEXO 9. TABULADORES DE SUELDOS Y SALARIOS

				301 TRIBUNAL SUPERIOR DE JUSTICIA							
				TABULADOR DE SUELDOS Y SALARIOS							
PLAZA/PUESTO	RELACION LABORAL	NIVEL	N° DE PLAZAS	PERCEPCIONES BRUTAS (UNITARIOS EN PESOS)						OBLIGACIONES	
				TOTAL	SUELDOS Y SALARIOS	PRESTACIONES			PERCEPCIONES ANUALES	DE CARÁCTER FISCAL	DE SEGURIDAD SOCIAL
						CONDICIONES DE TRABAJO	CONTRATO COLECTIVO	OTRAS REMUNERACIONES			
TECNICO	ADMINISTRATIVA DE BASE	11 A	3	486,907.26	192,816.00	0.00	199,202.66	42,132.00	52,756.60	8,802.14	43,221.76
TECNICO	ADMINISTRATIVA DE BASE	11 C	1	496,859.86	198,144.00	0.00	201,205.46	43,296.00	54,214.40	9,040.63	43,481.66
ACTUARIO JUDICIAL	ADMINISTRATIVA DE BASE	13C	1	554,209.32	228,768.00	0.00	212,867.86	49,980.00	62,593.46	10,411.24	44,975.53
TECNICO	ADMINISTRATIVA DE BASE	10 B	1	470,159.03	184,368.00	0.00	195,061.86	40,284.00	50,445.17	8,396.92	42,809.66
ACTUARIO JUDICIAL	ADMINISTRATIVA DE BASE	12 C	1	527,788.95	214,644.00	0.00	207,519.96	46,896.00	58,728.99	9,779.07	44,286.55
ACTUARIO JUDICIAL	ADMINISTRATIVA DE BASE	11 A	1	486,907.26	192,816.00	0.00	199,202.66	42,132.00	52,756.60	8,802.14	43,221.76
TECNICO	ADMINISTRATIVA DE BASE	12 B	1	513,671.41	207,108.00	0.00	204,644.36	45,252.00	56,667.05	9,441.81	43,918.94
TECNICO	ADMINISTRATIVA DE BASE	12 B	1	513,671.41	207,108.00	0.00	204,644.36	45,252.00	56,667.05	9,441.81	43,918.94
TECNICO	ADMINISTRATIVA DE BASE	11 B	1	488,574.01	193,716.00	0.00	199,531.16	42,324.00	53,002.85	8,842.29	43,265.66




LXVI

LEGISLATURA H. CONGRESO DEL ESTADO DE OAXACA

Comisión Permanente de Presupuesto y Programación

ANEXO 9. TABULADORES DE SUELDOS Y SALARIOS

8

				301 TRIBUNAL SUPERIOR DE JUSTICIA							
				TABULADOR DE SUELDOS Y SALARIOS							
				PERCEPCIONES BRUTAS (UNITARIOS EN PESOS)						OBLIGACIONES	
PLAZA/PUESTO	RELACIÓN LABORAL	NIVEL	N° DE PLAZAS	TOTAL	SUELDOS Y SALARIOS	PRESTACIONES			PERCEPCIONES ANUALES	DE CARÁCTER FISCAL	DE SEGURIDAD SOCIAL
						CONDICIONES DE TRABAJO	CONTRATO COLECTIVO	OTRAS REMUNERACIONES			
TECNICO	ADMINISTRATIVA DE BASE	11 B	3	488,574.01	193,716.00	0.00	199,531.16	42,324.00	53,002.85	8,842.29	43,265.66
TECNICO	ADMINISTRATIVA DE BASE	10 A	4	461,348.87	180,132.00	0.00	192,570.76	39,360.00	49,286.11	8,180.34	42,603.02
TECNICO	ADMINISTRATIVA DE BASE	10 A	3	461,348.87	180,132.00	0.00	192,570.76	39,360.00	49,286.11	8,180.34	42,603.02
OFICIAL ADMINISTRATIVO	ADMINISTRATIVA DE BASE	9 B	1	444,340.05	172,092.00	0.00	187,565.76	37,596.00	47,086.29	7,762.63	42,210.82
OFICIAL ADMINISTRATIVO	ADMINISTRATIVA DE BASE	8 B	1	422,360.35	160,356.00	0.00	183,089.16	35,040.00	43,875.19	7,237.54	41,638.33
OFICIAL ADMINISTRATIVO	ADMINISTRATIVA DE BASE	8 B	1	422,360.35	160,356.00	0.00	183,089.16	35,040.00	43,875.19	7,237.54	41,638.33
OFICIAL ADMINISTRATIVO	ADMINISTRATIVA DE BASE	8 B	2	422,360.35	160,356.00	0.00	183,089.16	35,040.00	43,875.19	7,237.54	41,638.33
OFICIAL ADMINISTRATIVO	ADMINISTRATIVA DE BASE	9 A	2	429,539.01	164,196.00	0.00	184,549.16	35,868.00	44,925.85	7,409.10	41,825.65
OFICIAL ADMINISTRATIVO	ADMINISTRATIVA DE BASE	9 A	3	429,539.01	164,196.00	0.00	184,549.16	35,868.00	44,925.85	7,409.10	41,825.65

Mca

7

1




LXXVI

LEGISLATURA H. CONGRESO DEL ESTADO DE OAXACA

Comisión Permanente de Presupuesto y Programación

ANEXO 9. TABULADORES DE SUELDOS Y SALARIOS

				301 TRIBUNAL SUPERIOR DE JUSTICIA							
				TABULADOR DE SUELDOS Y SALARIOS							
PLAZA/PUESTO	RELACIÓN LABORAL	NIVEL	N° DE PLAZAS	PERCEPCIONES BRUTAS (UNITARIOS EN PESOS)						OBLIGACIONES	
				TOTAL	SUELDOS Y SALARIOS	PRESTACIONES			PERCEPCIONES ANUALES	DE CARÁCTER FISCAL	DE SEGURIDAD SOCIAL
						CONDICIONES DE TRABAJO	CONTRATO COLECTIVO	OTRAS REMUNERACIONES			
OFICIAL ADMINISTRATIVO	ADMINISTRATIVA DE BASE	8 C	2	425,729.85	162,156.00	0.00	183,782.16	35,424.00	44,367.69	7,317.83	41,726.13
OFICIAL ADMINISTRATIVO	ADMINISTRATIVA DE BASE	8 C	1	425,729.85	162,156.00	0.00	183,782.16	35,424.00	44,367.69	7,317.83	41,726.13
OFICIAL ADMINISTRATIVO	ADMINISTRATIVA DE BASE	8 A	1	417,631.86	157,824.00	0.00	182,137.46	34,488.00	43,182.40	7,124.23	41,514.81
OFICIAL ADMINISTRATIVO	ADMINISTRATIVA DE BASE	8 A	2	417,631.86	157,824.00	0.00	182,137.46	34,488.00	43,182.40	7,124.23	41,514.81
OFICIAL ADMINISTRATIVO	ADMINISTRATIVA DE BASE	8 A	2	417,631.86	157,824.00	0.00	182,137.46	34,488.00	43,182.40	7,124.23	41,514.81
OFICIAL ADMINISTRATIVO	ADMINISTRATIVA DE BASE	6 C	1	403,818.11	150,444.00	0.00	179,342.96	32,868.00	41,163.15	6,793.65	41,154.81
OFICIAL ADMINISTRATIVO	ADMINISTRATIVA DE BASE	6 C	3	403,818.11	150,444.00	0.00	179,342.96	32,868.00	41,163.15	6,793.65	41,154.81
OFICIAL ADMINISTRATIVO	ADMINISTRATIVA DE BASE	7 A	2	407,131.65	152,220.00	0.00	179,998.56	33,264.00	41,649.09	6,873.39	41,241.44
OFICIAL ADMINISTRATIVO	ADMINISTRATIVA DE BASE	7 A	4	407,131.65	152,220.00	0.00	179,998.56	33,264.00	41,649.09	6,873.39	41,241.44




LXVI

LEGISLATURA H. CONGRESO DEL ESTADO DE OAXACA

Comisión Permanente de Presupuesto y Programación

ANEXO 9. TABULADORES DE SUELDOS Y SALARIOS

		301		TRIBUNAL SUPERIOR DE JUSTICIA							
				TABULADOR DE SUELDOS Y SALARIOS							
				PERCEPCIONES BRUTAS (UNITARIOS EN PESOS)						OBLIGACIONES	
				PLAZA/PUESTO	RELACIÓN LABORAL	NIVEL	N° DE PLAZAS	TOTAL	SUELDOS Y SALARIOS	PRESTACIONES	
CONDICIONES DE TRABAJO	CONTRATO COLECTIVO	OTRAS REMUNERACIONES	PERCEPCIONES ANUALES								
OFICIAL ADMINISTRATIVO	ADMINISTRATIVA DE BASE	7 A	6	396,659.41	146,628.00	0.00	177,872.36	32,040.00	40,119.05	6,623.01	40,968.66
OFICIAL ADMINISTRATIVO	ADMINISTRATIVA DE BASE	7 A	1	396,659.41	146,628.00	0.00	177,872.36	32,040.00	40,119.05	6,623.01	40,968.66
OFICIAL ADMINISTRATIVO	ADMINISTRATIVA DE BASE	7 A	1	396,659.41	146,628.00	0.00	177,872.36	32,040.00	40,119.05	6,623.01	40,968.66
OFICIAL ADMINISTRATIVO	ADMINISTRATIVA DE BASE	7 B	1	410,796.91	154,188.00	0.00	180,737.36	33,684.00	42,187.55	6,961.19	41,337.44
OFICIAL ADMINISTRATIVO	ADMINISTRATIVA DE BASE	5 B	1	391,922.91	144,108.00	0.00	176,897.36	31,488.00	39,429.55	6,510.17	40,845.73
OFICIAL ADMINISTRATIVO	ADMINISTRATIVA DE BASE	5 C	1	394,353.12	145,392.00	0.00	177,404.26	31,776.00	39,780.86	6,567.87	40,908.37
OFICIAL ADMINISTRATIVO	ADMINISTRATIVA DE BASE	5 A	3	389,608.61	142,884.00	0.00	176,417.96	31,212.00	39,094.65	6,455.12	40,786.02
OFICIAL ADMINISTRATIVO	ADMINISTRATIVA DE BASE	5 A	1	389,608.61	142,884.00	0.00	176,417.96	31,212.00	39,094.65	6,455.12	40,786.02





LXVI

LEGISLATURA H. CONGRESO DEL ESTADO DE OAXACA

Comisión Permanente de Presupuesto y Programación

ANEXO 9. TABULADORES DE SUELDOS Y SALARIOS

				301	TRIBUNAL SUPERIOR DE JUSTICIA							
				TABULADOR DE SUELDOS Y SALARIOS								
PLAZA/PUESTO	RELACIÓN LABORAL	NIVEL	N° DE PLAZAS	PERCEPCIONES BRUTAS (UNITARIOS EN PESOS)						OBLIGACIONES		
				TOTAL	SUELDOS Y SALARIOS	PRESTACIONES			PERCEPCIONES ANUALES	DE CARÁCTER FISCAL	DE SEGURIDAD SOCIAL	
						CONDICIONES DE TRABAJO	CONTRATO COLECTIVO	OTRAS REMUNERACIONES				
OFICIAL ADMINISTRATIVO	ADMINISTRATIVA DE BASE	4 A	1	385,619.60	140,736.00	0.00	175,632.66	30,744.00	38,506.94	6,359.01	40,681.24	
OFICIAL ADMINISTRATIVO	ADMINISTRATIVA DE BASE	4 A	4	385,619.60	140,736.00	0.00	175,632.66	30,744.00	38,506.94	6,359.01	40,681.24	

				302	CONSEJO DE LA JUDICATURA							
				TABULADOR DE SUELDOS Y SALARIOS								
PLAZA/PUESTO	RELACIÓN LABORAL	NIVEL	N° DE PLAZAS	PERCEPCIONES BRUTAS (UNITARIOS EN PESOS)						OBLIGACIONES		
				TOTAL	SUELDOS Y SALARIOS	PRESTACIONES			PERCEPCIONES ANUALES	DE CARÁCTER FISCAL	DE SEGURIDAD SOCIAL	
						CONDICIONES DE TRABAJO	CONTRATO COLECTIVO	OTRAS REMUNERACIONES				
CONSEJERO	MMyS	23 A	4	2,220,375.90	218,760.00	0.00	0.00	1,582,675.20	418,940.70	65,160.10	5,439.20	
SECRETARIO EJECUTIVO	MMyS	22 A	1	1,301,429.40	218,520.00	0.00	0.00	844,994.40	237,915.00	39,042.90	5,436.30	
VISITADOR GENERAL	MMyS	21 C	1	1,248,414.40	95,400.00	0.00	0.00	906,667.20	246,347.20	37,452.40	3,961.10	





LXXVI

LEGISLATURA H. CONGRESO DEL ESTADO DE OAXACA

Comisión Permanente de Presupuesto y Programación

ANEXO 9. TABULADORES DE SUELDOS Y SALARIOS

 				302	CONSEJO DE LA JUDICATURA							
TABULADOR DE SUELDOS Y SALARIOS												
PLAZA/PUESTO	RELACIÓN LABORAL	NIVEL	N° DE PLAZAS	PERCEPCIONES BRUTAS (UNITARIOS EN PESOS)						OBLIGACIONES		
				TOTAL	SUELDOS Y SALARIOS	PRESTACIONES			PERCEPCIONES ANUALES	DE CARÁCTER FISCAL	DE SEGURIDAD SOCIAL	
						CONDICIONES DE TRABAJO	CONTRATO COLECTIVO	OTRAS REMUNERACIONES				
DIRECTOR	MMyS	21 C	7	1,248,414.40	95,400.00	0.00	0.00	906,667.20	246,347.20	37,452.40	3,961.10	
DIRECTOR	MMyS	21 B	5	960,025.10	95,160.00	0.00	0.00	682,678.80	182,186.30	28,800.80	3,958.20	
VISITADOR	MMyS	20 A	4	910,293.70	83,640.00	0.00	0.00	655,396.56	171,257.14	27,308.80	3,820.20	
JEFE DE UNIDAD	MMyS	19 A	7	807,212.20	83,400.00	0.00	0.00	573,003.60	150,808.60	24,216.40	3,817.30	
JEFE DE UNIDAD	MMyS	18 B	7	437,656.40	83,280.00	0.00	0.00	275,286.00	79,090.40	13,129.70	3,815.80	
SECRETARIO AUXILIAR EJECUTIVO	MMyS	18 A	1	601,831.80	83,160.00	0.00	0.00	408,928.80	109,743.00	18,055.00	3,814.50	
SECRETARIO ADMINISTRATIVO DE CONSEJO	MMyS	18 A	1	601,831.80	83,160.00	0.00	0.00	408,928.80	109,743.00	18,055.00	3,814.50	
SECRETARIO AUXILIAR	MMyS	18 A	1	601,831.80	83,160.00	0.00	0.00	408,928.80	109,743.00	18,055.00	3,814.50	
JUEZ	MMyS	17 C	178	775,468.50	94,920.00	0.00	0.00	536,592.96	143,955.54	23,264.10	3,955.40	





LXVI

LEGISLATURA H. CONGRESO DEL ESTADO DE OAXACA

Comisión Permanente de Presupuesto y Programación

ANEXO 9. TABULADORES DE SUELDOS Y SALARIOS

 				302	CONSEJO DE LA JUDICATURA							
TABULADOR DE SUELDOS Y SALARIOS												
PERCEPCIONES BRUTAS (UNITARIOS EN PESOS)												
PLAZA/PUESTO	RELACIÓN LABORAL	NIVEL	N° DE PLAZAS	TOTAL	SUELDOS Y SALARIOS	PRESTACIONES				OBLIGACIONES		
						CONDICIONES DE TRABAJO	CONTRATO COLECTIVO	OTRAS REMUNERACIONES	PERCEPCIONES ANUALES	DE CARÁCTER FISCAL	DE SEGURIDAD SOCIAL	
ADMINISTRADOR REGIONAL	MMyS	17 B	7	437,572.60	82,920.00	0.00	0.00	275,563.20	79,089.40	13,127.20	3,811.60	
COORDINADOR	MMyS	17 B	1	523,986.50	82,920.00	0.00	0.00	347,552.40	93,514.10	15,719.60	3,811.60	
JEFE DE DEPARTAMENTO	MMyS	17 A	56	482,353.30	82,680.00	0.00	0.00	308,900.40	90,772.90	14,470.60	3,808.70	
JEFE DE CAUSAS	MMyS	16 B	42	258,547.70	82,440.00	0.00	0.00	132,956.40	43,151.30	7,756.40	3,805.80	
MEDIADOR JUDICIAL	MMyS	16 A	20	367,299.90	82,200.00	0.00	0.00	217,996.80	67,103.10	11,019.00	3,802.90	
SECRETARIO DE CONSEJO	MMyS	16 A	5	367,299.90	82,200.00	0.00	0.00	217,996.80	67,103.10	11,019.00	3,802.90	
SECRETARIO DE ESTUDIO Y CUENTA	MMyS	16 A	1	368,064.90	82,200.00	0.00	0.00	217,996.80	67,868.10	11,019.00	3,802.90	
SECRETARIO DE ACUERDOS	CONFIANZA ADMINISTRATIVA	15 C	194	381,175.40	130,212.00	0.00	0.00	184,488.00	66,475.40	10,130.80	4,378.10	
SECRETARIO INSTRUCTOR	CONFIANZA ADMINISTRATIVA	15 C	1	381,175.40	130,212.00	0.00	0.00	184,488.00	66,475.40	10,130.80	4,378.10	





LXVI

LEGISLATURA H. CONGRESO DEL ESTADO DE OAXACA

Comisión Permanente de Presupuesto y Programación

ANEXO 9. TABULADORES DE SUELDOS Y SALARIOS

 				302	CONSEJO DE LA JUDICATURA						
				TABULADOR DE SUELDOS Y SALARIOS							
PLAZA/PUESTO	RELACION LABORAL	NIVEL	N° DE PLAZAS	PERCEPCIONES BRUTAS (UNITARIOS EN PESOS)						OBLIGACIONES	
				TOTAL	SUELDOS Y SALARIOS	PRESTACIONES			PERCEPCIONES ANUALES	DE CARÁCTER FISCAL	DE SEGURIDAD SOCIAL
						CONDICIONES DE TRABAJO	CONTRATO COLECTIVO	OTRAS REMUNERACIONES			
AUDITOR	CONFIANZA ADMINISTRATIVA	15 B	13	295,500.50	130,212.00	0.00	0.00	116,410.80	48,877.70	8,476.10	4,378.10
PERITO JUDICIAL	CONFIANZA ADMINISTRATIVA	15 B	18	295,500.50	130,212.00	0.00	0.00	116,410.80	48,877.70	8,476.10	4,378.10
JEFE DE OFICINA	CONFIANZA ADMINISTRATIVA	15	260	278,612.90	130,212.00	0.00	0.00	99,523.20	48,877.70	7,969.50	4,378.10
GESTOR ADMINISTRATIVO	CONFIANZA ADMINISTRATIVA	15	1	278,612.90	130,212.00	0.00	0.00	99,523.20	48,877.70	7,969.50	4,378.10
ACTUARIO JUDICIAL	CONFIANZA ADMINISTRATIVA	14	31	302,303.70	125,604.00	0.00	0.00	128,986.80	47,712.90	8,680.20	4,323.00
ANALISTA	CONFIANZA ADMINISTRATIVA	13	174	258,349.80	117,912.00	0.00	0.00	94,669.20	45,768.60	7,361.60	4,230.80
TECNICO ADMINISTRATIVO	CONFIANZA ADMINISTRATIVA	12	16	243,015.70	104,148.00	0.00	0.00	96,578.40	42,289.30	6,901.60	4,065.90
TRABAJADOR SOCIAL	CONFIANZA ADMINISTRATIVA	11	4	226,600.70	97,572.00	0.00	0.00	88,401.60	40,627.10	6,409.10	3,987.00
ACTUARIO JUDICIAL	CONFIANZA ADMINISTRATIVA	10	84	218,595.60	92,256.00	0.00	0.00	87,056.40	39,283.20	6,169.00	3,923.40

1080





LXXVI

LEGISLATURA H. CONGRESO DEL ESTADO DE OAXACA

Comisión Permanente de Presupuesto y Programación

ANEXO 9. TABULADORES DE SUELDOS Y SALARIOS

 				302	CONSEJO DE LA JUDICATURA						
				TABULADOR DE SUELDOS Y SALARIOS							
PLAZA/PUESTO	RELACION LABORAL	NIVEL	N° DE PLAZAS	PERCEPCIONES BRUTAS (UNITARIOS EN PESOS)						OBLIGACIONES	
				TOTAL	SUELDOS Y SALARIOS	PRESTACIONES			PERCEPCIONES ANUALES	DE CARÁCTER FISCAL	DE SEGURIDAD SOCIAL
						CONDICIONES DE TRABAJO	CONTRATO COLECTIVO	OTRAS REMUNERACIONES			
TECNICO	CONFIANZA ADMINISTRATIVA	10	27	218,595.60	92,256.00	0.00	0.00	87,056.40	39,283.20	6,169.00	3,923.40
SECRETARIO EJECUTIVO DE DIRECTOR	CONFIANZA ADMINISTRATIVA	8	6	206,177.60	80,016.00	0.00	0.00	89,972.40	36,189.20	5,796.40	3,776.80
OFICIAL ADMINISTRATIVO	CONFIANZA ADMINISTRATIVA	7	9	199,882.80	77,136.00	0.00	0.00	87,285.60	35,461.20	5,607.60	3,742.20
OFICIAL ADMINISTRATIVO	CONFIANZA ADMINISTRATIVA	5	24	186,952.90	72,204.00	0.00	0.00	80,534.40	34,214.50	5,219.70	3,683.10
OFICIAL DE POLICIA	CONFIANZA ADMINISTRATIVA	5	11	199,414.90	72,204.00	0.00	0.00	92,996.40	34,214.50	5,593.60	3,683.10
OFICIAL ADMINISTRATIVO	CONFIANZA ADMINISTRATIVA	4	273	184,604.30	70,788.00	0.00	0.00	79,959.60	33,856.70	5,149.20	3,666.10
AUXILIAR	CONFIANZA ADMINISTRATIVA	1	67	176,620.90	65,724.00	0.00	0.00	78,320.40	32,576.50	4,909.70	3,605.40
ANALISTA	ADMINISTRATIVA DE BASE	13 C	1	546,898.76	228,768.00	0.00	205,557.36	49,980.00	62,593.40	13,921.60	5,559.00
ABOGADO	ADMINISTRATIVA DE BASE	13 C	1	546,898.76	228,768.00	0.00	205,557.36	49,980.00	62,593.40	13,921.60	5,559.00





LXXVI

LEGISLATURA H. CONGRESO DEL ESTADO DE OAXACA

Comisión Permanente de Presupuesto y Programación

ANEXO 9. TABULADORES DE SUELDOS Y SALARIOS

 				302	CONSEJO DE LA JUDICATURA						
				TABULADOR DE SUELDOS Y SALARIOS							
PLAZA/PUESTO	RELACIÓN LABORAL	NIVEL	N° DE PLAZAS	PERCEPCIONES BRUTAS (UNITARIOS EN PESOS)						OBLIGACIONES	
				TOTAL	SUELDOS Y SALARIOS	PRESTACIONES			PERCEPCIONES ANUALES	DE CARÁCTER FISCAL	DE SEGURIDAD SOCIAL
						CONDICIONES DE TRABAJO	CONTRATO COLECTIVO	OTRAS REMUNERACIONES			
TECNICO ESPECIALIZADO	ADMINISTRATIVA DE BASE	13 C	2	546,898.76	228,768.00	0.00	205,557.36	49,980.00	62,593.40	13,921.60	5,559.00
ANALISTA	ADMINISTRATIVA DE BASE	13 A	1	529,226.26	219,300.00	0.00	202,007.36	47,916.00	60,002.90	13,407.20	5,445.60
ACTUARIO JUDICIAL	ADMINISTRATIVA DE BASE	10 B	1	462,971.96	184,368.00	0.00	187,874.76	40,284.00	50,445.20	11,504.80	5,027.00
OFICIAL ADMINISTRATIVO	ADMINISTRATIVA DE BASE	5 A	4	382,536.76	142,884.00	0.00	169,346.06	31,212.00	39,094.70	9,245.50	4,530.00
OFICIAL ADMINISTRATIVO	ADMINISTRATIVA DE BASE	4 A	3	378,553.76	140,736.00	0.00	168,566.76	30,744.00	38,507.00	9,129.60	4,504.30
CONTADOR	ADMINISTRATIVA DE BASE	13 C	1	549,379.76	228,768.00	0.00	208,038.36	49,980.00	62,593.40	13,921.60	5,559.00
ANALISTA	ADMINISTRATIVA DE BASE	13 C	11	549,379.76	228,768.00	0.00	208,038.36	49,980.00	62,593.40	13,921.60	5,559.00
ABOGADO	ADMINISTRATIVA DE BASE	13 C	22	549,379.76	228,768.00	0.00	208,038.36	49,980.00	62,593.40	13,921.60	5,559.00
TECNICO ESPECIALIZADO	ADMINISTRATIVA DE BASE	13 C	63	549,379.76	228,768.00	0.00	208,038.36	49,980.00	62,593.40	13,921.60	5,559.00





LXVI

LEGISLATURA H. CONGRESO DEL ESTADO DE OAXACA

Comisión Permanente de Presupuesto y Programación

ANEXO 9. TABULADORES DE SUELDOS Y SALARIOS

 				302	CONSEJO DE LA JUDICATURA						
				TABULADOR DE SUELDOS Y SALARIOS							
PLAZA/PUESTO	RELACIÓN LABORAL	NIVEL	N° DE PLAZAS	PERCEPCIONES BRUTAS (UNITARIOS EN PESOS)						OBLIGACIONES	
				TOTAL	SUELDOS Y SALARIOS	PRESTACIONES			PERCEPCIONES ANUALES	DE CARÁCTER FISCAL	DE SEGURIDAD SOCIAL
						CONDICIONES DE TRABAJO	CONTRATO COLECTIVO	OTRAS REMUNERACIONES			
ABOGADO	ADMINISTRATIVA DE BASE	13 A	4	531,707.26	219,300.00	0.00	204,488.36	47,916.00	60,002.90	13,407.20	5,445.60
TECNICO ESPECIALIZADO	ADMINISTRATIVA DE BASE	13 A	35	531,707.26	219,300.00	0.00	204,488.36	47,916.00	60,002.90	13,407.20	5,445.60
ANALISTA	ADMINISTRATIVA DE BASE	13 A	2	531,707.26	219,300.00	0.00	204,488.36	47,916.00	60,002.90	13,407.20	5,445.60
TECNICO ESPECIALIZADO	ADMINISTRATIVA DE BASE	13 B	4	540,607.46	224,064.00	0.00	206,277.06	48,960.00	61,306.40	13,666.30	5,502.70
TECNICO	ADMINISTRATIVA DE BASE	12 C	10	522,998.76	214,644.00	0.00	202,729.76	46,896.00	58,729.00	13,153.70	5,389.80
TECNICO	ADMINISTRATIVA DE BASE	12 B	2	508,902.16	207,108.00	0.00	199,875.06	45,252.00	56,667.10	12,743.40	5,299.50
TECNICO	ADMINISTRATIVA DE BASE	12 A	29	500,588.56	202,668.00	0.00	198,188.36	44,280.00	55,452.20	12,501.40	5,246.40
ACTUARIO JUDICIAL	ADMINISTRATIVA DE BASE	12 A	2	500,588.56	202,668.00	0.00	198,188.36	44,280.00	55,452.20	12,501.40	5,246.40
TECNICO	ADMINISTRATIVA DE BASE	11 C	6	492,115.46	198,144.00	0.00	196,461.06	43,296.00	54,214.40	12,254.70	5,192.10





LXVI

LEGISLATURA H. CONGRESO DEL ESTADO DE OAXACA

Comisión Permanente de Presupuesto y Programación

ANEXO 9. TABULADORES DE SUELDOS Y SALARIOS

 				302	CONSEJO DE LA JUDICATURA						
				TABULADOR DE SUELDOS Y SALARIOS							
PLAZA/PUESTO	RELACIÓN LABORAL	NIVEL	N° DE PLAZAS	PERCEPCIONES BRUTAS (UNITARIOS EN PESOS)						OBLIGACIONES	
				TOTAL	SUELDOS Y SALARIOS	PRESTACIONES			PERCEPCIONES ANUALES	DE CARÁCTER FISCAL	DE SEGURIDAD SOCIAL
						CONDICIONES DE TRABAJO	CONTRATO COLECTIVO	OTRAS REMUNERACIONES			
TECNICO	ADMINISTRATIVA DE BASE	11 B	1	483,841.96	193,716.00	0.00	194,799.06	42,324.00	53,002.90	12,013.90	5,139.10
TECNICO	ADMINISTRATIVA DE BASE	11 A	26	482,177.66	192,816.00	0.00	194,473.06	42,132.00	52,756.60	11,965.50	5,128.30
ACTUARIO JUDICIAL	ADMINISTRATIVA DE BASE	11 A	1	482,177.66	192,816.00	0.00	194,473.06	42,132.00	52,756.60	11,965.50	5,128.30
TECNICO	ADMINISTRATIVA DE BASE	10 C	8	470,439.56	188,544.00	0.00	189,111.76	41,196.00	51,587.80	11,732.00	5,077.10
ACTUARIO JUDICIAL	ADMINISTRATIVA DE BASE	10 C	1	474,159.56	188,544.00	0.00	192,831.76	41,196.00	51,587.80	11,732.00	5,077.10
TECNICO	ADMINISTRATIVA DE BASE	10 B	3	462,632.96	184,368.00	0.00	187,535.76	40,284.00	50,445.20	11,504.80	5,027.00
ACTUARIO JUDICIAL	ADMINISTRATIVA DE BASE	10 A	1	456,654.46	180,132.00	0.00	187,876.36	39,360.00	49,286.10	11,274.90	4,976.30
TECNICO	ADMINISTRATIVA DE BASE	10 A	16	454,734.46	180,132.00	0.00	185,956.36	39,360.00	49,286.10	11,274.90	4,976.30
OFICIAL ADMINISTRATIVO	ADMINISTRATIVA DE BASE	9 C	3	445,650.76	175,284.00	0.00	184,103.06	38,304.00	47,959.70	10,898.90	4,918.20





LXVI

LEGISLATURA H. CONGRESO DEL ESTADO DE OAXACA

Comisión Permanente de Presupuesto y Programación

ANEXO 9. TABULADORES DE SUELDOS Y SALARIOS

 				302	CONSEJO DE LA JUDICATURA						
TABULADOR DE SUELDOS Y SALARIOS											
PERCEPCIONES BRUTAS (UNITARIOS EN PESOS)											
PLAZA/PUESTO	RELACIÓN LABORAL	NIVEL	N° DE PLAZAS	TOTAL	SUELDOS Y SALARIOS	PRESTACIONES				OBLIGACIONES	
						CONDICIONES DE TRABAJO	CONTRATO COLECTIVO	OTRAS REMUNERACIONES	PERCEPCIONES ANUALES	DE CARÁCTER FISCAL	DE SEGURIDAD SOCIAL
OFICIAL ADMINISTRATIVO	ADMINISTRATIVA DE BASE	9 B	2	439,668.06	172,092.00	0.00	182,893.76	37,596.00	47,086.30	10,724.70	4,880.00
OFICIAL ADMINISTRATIVO	ADMINISTRATIVA DE BASE	9 A	13	424,888.96	164,196.00	0.00	179,899.06	35,868.00	44,925.90	10,294.50	4,785.40
OFICIAL ADMINISTRATIVO	ADMINISTRATIVA DE BASE	8 C	4	421,085.46	162,156.00	0.00	179,137.76	35,424.00	44,367.70	10,183.80	4,760.90
OFICIAL ADMINISTRATIVO	ADMINISTRATIVA DE BASE	8 A	21	412,999.46	157,824.00	0.00	177,505.06	34,488.00	43,182.40	9,948.40	4,709.00
OFICIAL ADMINISTRATIVO	ADMINISTRATIVA DE BASE	7 C	1	409,355.56	155,868.00	0.00	176,784.36	34,056.00	42,647.20	9,842.40	4,685.60
OFICIAL ADMINISTRATIVO	ADMINISTRATIVA DE BASE	7 A	14	402,514.86	152,220.00	0.00	175,381.76	33,264.00	41,649.10	9,643.20	4,641.80
OFICIAL ADMINISTRATIVO	ADMINISTRATIVA DE BASE	6 C	2	399,206.26	150,444.00	0.00	174,731.06	32,868.00	41,163.20	9,546.90	4,620.50
OFICIAL ADMINISTRATIVO	ADMINISTRATIVA DE BASE	6 B	1	395,254.96	148,356.00	0.00	173,895.06	32,412.00	40,591.90	9,431.90	4,595.60
OFICIAL ADMINISTRATIVO	ADMINISTRATIVA DE BASE	6 A	24	392,058.16	146,628.00	0.00	173,271.06	32,040.00	40,119.10	9,338.90	4,574.80



LXVI

LEGISLATURA H. CONGRESO DEL ESTADO DE OAXACA

Comisión Permanente de Presupuesto y Programación

ANEXO 9. TABULADORES DE SUELDOS Y SALARIOS

				302	CONSEJO DE LA JUDICATURA							
TABULADOR DE SUELDOS Y SALARIOS												
PLAZA/PUESTO	RELACIÓN LABORAL	NIVEL	N° DE PLAZAS	PERCEPCIONES BRUTAS (UNITARIOS EN PESOS)						OBLIGACIONES		
				TOTAL	SUELDOS Y SALARIOS	PRESTACIONES			PERCEPCIONES ANUALES	DE CARÁCTER FISCAL	DE SEGURIDAD SOCIAL	
						CONDICIONES DE TRABAJO	CONTRATO COLECTIVO	OTRAS REMUNERACIONES				
OFICIAL ADMINISTRATIVO	ADMINISTRATIVA DE BASE	5 B	2	387,328.66	144,108.00	0.00	172,303.06	31,488.00	39,429.60	9,201.20	4,544.70	
OFICIAL ADMINISTRATIVO	ADMINISTRATIVA DE BASE	5 A	19	385,017.76	142,884.00	0.00	171,827.06	31,212.00	39,094.70	9,133.90	4,530.00	
OFICIAL ADMINISTRATIVO	ADMINISTRATIVA DE BASE	4 C	2	384,107.96	142,344.00	0.00	171,713.06	31,104.00	38,946.90	9,107.50	4,523.60	
OFICIAL ADMINISTRATIVO	ADMINISTRATIVA DE BASE	4 B	1	382,335.76	141,444.00	0.00	171,279.06	30,912.00	38,700.70	9,055.80	4,512.80	
OFICIAL ADMINISTRATIVO	ADMINISTRATIVA DE BASE	4 A	6	381,034.76	140,736.00	0.00	171,047.76	30,744.00	38,507.00	9,018.00	4,504.30	
ANALISTA	ADMINISTRATIVA DE BASE	13 C	3	565,592.70	228,768.00	0.00	224,251.30	49,980.00	62,593.40	13,921.60	5,559.00	
ABOGADO	ADMINISTRATIVA DE BASE	13 C	12	565,592.70	228,768.00	0.00	224,251.30	49,980.00	62,593.40	13,921.60	5,559.00	
TECNICO ESPECIALIZADO	ADMINISTRATIVA DE BASE	13 C	19	565,592.70	228,768.00	0.00	224,251.30	49,980.00	62,593.40	13,921.60	5,559.00	





LXXVI

H. CONGRESO DEL ESTADO DE OAXACA

Comisión Permanente de Presupuesto y Programación

ANEXO 9. TABULADORES DE SUELDOS Y SALARIOS

Handwritten mark resembling a stylized 'X' or '8'.

 				302	CONSEJO DE LA JUDICATURA							
TABULADOR DE SUELDOS Y SALARIOS												
PERCEPCIONES BRUTAS (UNITARIOS EN PESOS)												
PLAZA/PUESTO	RELACIÓN LABORAL	NIVEL	N° DE PLAZAS	TOTAL	SUELDOS Y SALARIOS	PRESTACIONES				OBLIGACIONES		
						CONDICIONES DE TRABAJO	CONTRATO COLECTIVO	OTRAS REMUNERACIONES	PERCEPCIONES ANUALES	DE CARÁCTER FISCAL	DE SEGURIDAD SOCIAL	
ABOGADO	ADMINISTRATIVA DE BASE	13 B	2	556,820.40	224,064.00	0.00	222,490.00	48,960.00	61,306.40	13,666.30	5,502.70	
TECNICO ESPECIALIZADO	ADMINISTRATIVA DE BASE	13 B	10	556,820.40	224,064.00	0.00	222,490.00	48,960.00	61,306.40	13,666.30	5,502.70	
ABOGADO	ADMINISTRATIVA DE BASE	13 A	2	547,920.20	219,300.00	0.00	220,701.30	47,916.00	60,002.90	13,407.20	5,445.60	
TECNICO ESPECIALIZADO	ADMINISTRATIVA DE BASE	13 A	23	547,920.20	219,300.00	0.00	220,701.30	47,916.00	60,002.90	13,407.20	5,445.60	
TECNICO	ADMINISTRATIVA DE BASE	12 C	4	539,211.70	214,644.00	0.00	218,942.70	46,896.00	58,729.00	13,153.70	5,389.80	
ACTUARIO JUDICIAL	ADMINISTRATIVA DE BASE	12 C	2	539,211.70	214,644.00	0.00	218,942.70	46,896.00	58,729.00	13,153.70	5,389.80	
ACTUARIO JUDICIAL	ADMINISTRATIVA DE BASE	12 B	1	525,115.10	207,108.00	0.00	216,088.00	45,252.00	56,667.10	12,743.40	5,299.50	
TECNICO	ADMINISTRATIVA DE BASE	12 B	2	525,115.10	207,108.00	0.00	216,088.00	45,252.00	56,667.10	12,743.40	5,299.50	
TECNICO	ADMINISTRATIVA DE BASE	12 A	14	516,801.50	202,668.00	0.00	214,401.30	44,280.00	55,452.20	12,501.40	5,246.40	

Handwritten signature or initials.

Handwritten signature or initials.

Handwritten mark resembling a stylized 'A' or '4'.





LXVI

LEGISLATURA H. CONGRESO DEL ESTADO DE OAXACA

Comisión Permanente de Presupuesto y Programación

ANEXO 9. TABULADORES DE SUELDOS Y SALARIOS

 				302	CONSEJO DE LA JUDICATURA							
TABULADOR DE SUELDOS Y SALARIOS												
PERCEPCIONES BRUTAS (UNITARIOS EN PESOS)												
PLAZA/PUESTO	RELACIÓN LABORAL	NIVEL	N° DE PLAZAS	TOTAL	SUELDOS Y SALARIOS	PRESTACIONES				OBLIGACIONES		
						CONDICIONES DE TRABAJO	CONTRATO COLECTIVO	OTRAS REMUNERACIONES	PERCEPCIONES ANUALES	DE CARÁCTER FISCAL	DE SEGURIDAD SOCIAL	
TECNICO	ADMINISTRATIVA DE BASE	11 C	5	508,328.40	198,144.00	0.00	212,674.00	43,296.00	54,214.40	12,254.70	5,192.10	
TECNICO	ADMINISTRATIVA DE BASE	11 B	2	500,054.90	193,716.00	0.00	211,012.00	42,324.00	53,002.90	12,013.90	5,139.10	
TECNICO	ADMINISTRATIVA DE BASE	11 A	13	498,390.60	192,816.00	0.00	210,686.00	42,132.00	52,756.60	11,965.50	5,128.30	
TECNICO	ADMINISTRATIVA DE BASE	10 C	6	486,652.50	188,544.00	0.00	205,324.70	41,196.00	51,587.80	11,732.00	5,077.10	
TECNICO	ADMINISTRATIVA DE BASE	10 B	3	478,845.90	184,368.00	0.00	203,748.70	40,284.00	50,445.20	11,504.80	5,027.00	
ACTUARIO JUDICIAL	ADMINISTRATIVA DE BASE	10 A	3	472,867.40	180,132.00	0.00	204,089.30	39,360.00	49,286.10	11,274.90	4,976.30	
TECNICO	ADMINISTRATIVA DE BASE	10 A	7	470,947.40	180,132.00	0.00	202,169.30	39,360.00	49,286.10	11,274.90	4,976.30	
OFICIAL ADMINISTRATIVO	ADMINISTRATIVA DE BASE	9 C	5	461,863.70	175,284.00	0.00	200,316.00	38,304.00	47,959.70	10,898.90	4,918.20	
OFICIAL ADMINISTRATIVO	ADMINISTRATIVA DE BASE	9 B	2	455,881.00	172,092.00	0.00	199,106.70	37,596.00	47,086.30	10,724.70	4,880.00	





LXVI

LEGISLATURA H. CONGRESO DEL ESTADO DE OAXACA

Comisión Permanente de Presupuesto y Programación

ANEXO 9. TABULADORES DE SUELDOS Y SALARIOS

				302	CONSEJO DE LA JUDICATURA						
				TABULADOR DE SUELDOS Y SALARIOS							
				PERCEPCIONES BRUTAS (UNITARIOS EN PESOS)						OBLIGACIONES	
PLAZA/PUESTO	RELACIÓN LABORAL	NIVEL	N° DE PLAZAS	TOTAL	SUELDOS Y SALARIOS	PRESTACIONES			PERCEPCIONES ANUALES	DE CARÁCTER FISCAL	DE SEGURIDAD SOCIAL
						CONDICIONES DE TRABAJO	CONTRATO COLECTIVO	OTRAS REMUNERACIONES			
OFICIAL ADMINISTRATIVO	ADMINISTRATIVA DE BASE	9 A	11	441,101.90	164,196.00	0.00	196,112.00	35,868.00	44,925.90	10,294.50	4,785.40
OFICIAL ADMINISTRATIVO	ADMINISTRATIVA DE BASE	8 C	5	437,298.40	162,156.00	0.00	195,350.70	35,424.00	44,367.70	10,183.80	4,760.90
OFICIAL ADMINISTRATIVO	ADMINISTRATIVA DE BASE	8 A	14	429,212.40	157,824.00	0.00	193,718.00	34,488.00	43,182.40	9,948.40	4,709.00
OFICIAL ADMINISTRATIVO	ADMINISTRATIVA DE BASE	7 C	7	425,568.50	155,868.00	0.00	192,997.30	34,056.00	42,647.20	9,842.40	4,685.60
OFICIAL ADMINISTRATIVO	ADMINISTRATIVA DE BASE	7 B	3	422,387.60	154,188.00	0.00	192,328.00	33,684.00	42,187.60	9,749.70	4,665.50
OFICIAL ADMINISTRATIVO	ADMINISTRATIVA DE BASE	7 A	13	418,727.80	152,220.00	0.00	191,594.70	33,264.00	41,649.10	9,643.20	4,641.80
OFICIAL ADMINISTRATIVO	ADMINISTRATIVA DE BASE	6 C	5	415,419.20	150,444.00	0.00	190,944.00	32,868.00	41,163.20	9,546.90	4,620.50
OFICIAL ADMINISTRATIVO	ADMINISTRATIVA DE BASE	6 B	2	411,467.90	148,356.00	0.00	190,108.00	32,412.00	40,591.90	9,431.90	4,595.60
OFICIAL ADMINISTRATIVO	ADMINISTRATIVA DE BASE	6 A	15	408,271.10	146,628.00	0.00	189,484.00	32,040.00	40,119.10	9,338.90	4,574.80




LXXVI

LEGISLATURA H. CONGRESO DEL ESTADO DE OAXACA

Comisión Permanente de Presupuesto y Programación

(Handwritten mark)

ANEXO 9. TABULADORES DE SUELDOS Y SALARIOS

				302	CONSEJO DE LA JUDICATURA						
TABULADOR DE SUELDOS Y SALARIOS											
PLAZA/PUESTO	RELACIÓN LABORAL	NIVEL	N° DE PLAZAS	PERCEPCIONES BRUTAS (UNITARIOS EN PESOS)						OBLIGACIONES	
				TOTAL	SUELDOS Y SALARIOS	PRESTACIONES			PERCEPCIONES ANUALES	DE CARÁCTER FISCAL	DE SEGURIDAD SOCIAL
						CONDICIONES DE TRABAJO	CONTRATO COLECTIVO	OTRAS REMUNERACIONES			
OFICIAL ADMINISTRATIVO	ADMINISTRATIVA DE BASE	5 C	3	405,968.10	145,392.00	0.00	189,019.30	31,776.00	39,780.80	9,271.80	4,560.10
OFICIAL ADMINISTRATIVO	ADMINISTRATIVA DE BASE	5 B	3	403,541.60	144,108.00	0.00	188,516.00	31,488.00	39,429.60	9,201.20	4,544.70
OFICIAL ADMINISTRATIVO	ADMINISTRATIVA DE BASE	5 A	16	401,230.70	142,884.00	0.00	188,040.00	31,212.00	39,094.70	9,133.90	4,530.00
OFICIAL ADMINISTRATIVO	ADMINISTRATIVA DE BASE	4 C	1	400,320.90	142,344.00	0.00	187,926.00	31,104.00	38,946.90	9,107.50	4,523.60
OFICIAL ADMINISTRATIVO	ADMINISTRATIVA DE BASE	4 B	2	398,548.70	141,444.00	0.00	187,492.00	30,912.00	38,700.70	9,055.80	4,512.80
OFICIAL ADMINISTRATIVO	ADMINISTRATIVA DE BASE	4 A	6	397,247.70	140,736.00	0.00	187,260.70	30,744.00	38,507.00	9,018.00	4,504.30
ANALISTA	ADMINISTRATIVA DE BASE	13 C	9	563,393.70	228,768.00	0.00	222,052.30	49,980.00	62,593.40	13,921.60	5,559.00
ABOGADO	ADMINISTRATIVA DE BASE	13 C	1	563,393.70	228,768.00	0.00	222,052.30	49,980.00	62,593.40	13,921.60	5,559.00
TECNICO ESPECIALIZADO	ADMINISTRATIVA DE BASE	13 C	33	563,393.70	228,768.00	0.00	222,052.30	49,980.00	62,593.40	13,921.60	5,559.00

(Handwritten initials)

(Handwritten mark)





LXXVI

H. CONGRESO DEL ESTADO DE OAXACA

Comisión Permanente de Presupuesto y Programación

ANEXO 9. TABULADORES DE SUELDOS Y SALARIOS

 				302	CONSEJO DE LA JUDICATURA						
				TABULADOR DE SUELDOS Y SALARIOS							
PLAZA/PUESTO	RELACIÓN LABORAL	NIVEL	N° DE PLAZAS	PERCEPCIONES BRUTAS (UNITARIOS EN PESOS)						OBLIGACIONES	
				TOTAL	SUELDOS Y SALARIOS	PRESTACIONES			PERCEPCIONES ANUALES	DE CARÁCTER FISCAL	DE SEGURIDAD SOCIAL
						CONDICIONES DE TRABAJO	CONTRATO COLECTIVO	OTRAS REMUNERACIONES			
TECNICO ESPECIALIZADO	ADMINISTRATIVA DE BASE	13 A	2	545,721.20	219,300.00	0.00	218,502.30	47,916.00	60,002.90	13,407.20	5,445.60
TECNICO	ADMINISTRATIVA DE BASE	12 C	2	537,012.70	214,644.00	0.00	216,743.70	46,896.00	58,729.00	13,153.70	5,389.80
ACTUARIO JUDICIAL	ADMINISTRATIVA DE BASE	12 B	1	522,916.10	207,108.00	0.00	213,889.00	45,252.00	56,667.10	12,743.40	5,299.50
TECNICO	ADMINISTRATIVA DE BASE	12 B	3	522,916.10	207,108.00	0.00	213,889.00	45,252.00	56,667.10	12,743.40	5,299.50
TECNICO	ADMINISTRATIVA DE BASE	12 A	1	514,602.50	202,668.00	0.00	212,202.30	44,280.00	55,452.20	12,501.40	5,246.40
TECNICO	ADMINISTRATIVA DE BASE	11 C	6	506,129.40	198,144.00	0.00	210,475.00	43,296.00	54,214.40	12,254.70	5,192.10
TECNICO	ADMINISTRATIVA DE BASE	11 B	5	497,855.90	193,716.00	0.00	208,813.00	42,324.00	53,002.90	12,013.90	5,139.10
TECNICO	ADMINISTRATIVA DE BASE	11 A	7	496,191.60	192,816.00	0.00	208,487.00	42,132.00	52,756.60	11,965.50	5,128.30
TECNICO	ADMINISTRATIVA DE BASE	10 C	2	484,453.50	188,544.00	0.00	203,125.70	41,196.00	51,587.80	11,732.00	5,077.10





LXVI

LEGISLATURA H. CONGRESO DEL ESTADO DE OAXACA

Comisión Permanente de Presupuesto y Programación

ANEXO 9. TABULADORES DE SUELDOS Y SALARIOS

 				302	CONSEJO DE LA JUDICATURA						
				TABULADOR DE SUELDOS Y SALARIOS							
PLAZA/PUESTO	RELACIÓN LABORAL	NIVEL	N° DE PLAZAS	PERCEPCIONES BRUTAS (UNITARIOS EN PESOS)						OBLIGACIONES	
				TOTAL	SUELDOS Y SALARIOS	PRESTACIONES			PERCEPCIONES ANUALES	DE CARÁCTER FISCAL	DE SEGURIDAD SOCIAL
						CONDICIONES DE TRABAJO	CONTRATO COLECTIVO	OTRAS REMUNERACIONES			
TECNICO	ADMINISTRATIVA DE BASE	10 B	1	476,646.90	184,368.00	0.00	201,549.70	40,284.00	50,445.20	11,504.80	5,027.00
ACTUARIO JUDICIAL	ADMINISTRATIVA DE BASE	10 A	1	470,668.40	180,132.00	0.00	201,890.30	39,360.00	49,286.10	11,274.90	4,976.30
TECNICO	ADMINISTRATIVA DE BASE	10 A	3	468,748.40	180,132.00	0.00	199,970.30	39,360.00	49,286.10	11,274.90	4,976.30
OFICIAL ADMINISTRATIVO	ADMINISTRATIVA DE BASE	9 C	1	459,664.70	175,284.00	0.00	198,117.00	38,304.00	47,959.70	10,898.90	4,918.20
OFICIAL ADMINISTRATIVO	ADMINISTRATIVA DE BASE	9 A	4	438,902.90	164,196.00	0.00	193,913.00	35,868.00	44,925.90	10,294.50	4,785.40
OFICIAL ADMINISTRATIVO	ADMINISTRATIVA DE BASE	8 C	2	435,099.40	162,156.00	0.00	193,151.70	35,424.00	44,367.70	10,183.80	4,760.90
OFICIAL ADMINISTRATIVO	ADMINISTRATIVA DE BASE	8 B	1	431,734.90	160,356.00	0.00	192,463.70	35,040.00	43,875.20	10,085.90	4,739.40
OFICIAL ADMINISTRATIVO	ADMINISTRATIVA DE BASE	8 A	3	427,013.40	157,824.00	0.00	191,519.00	34,488.00	43,182.40	9,948.40	4,709.00
OFICIAL ADMINISTRATIVO	ADMINISTRATIVA DE BASE	7 C	3	423,369.50	155,868.00	0.00	190,798.30	34,056.00	42,647.20	9,842.40	4,685.60

1092





LXVI

LEGISLATURA

H. CONGRESO DEL ESTADO DE OAXACA

Comisión Permanente de Presupuesto y Programación


ANEXO 9. TABULADORES DE SUELDOS Y SALARIOS

 				302	CONSEJO DE LA JUDICATURA						
				TABULADOR DE SUELDOS Y SALARIOS							
PLAZA/PUESTO	RELACIÓN LABORAL	NIVEL	N° DE PLAZAS	PERCEPCIONES BRUTAS (UNITARIOS EN PESOS)						OBLIGACIONES	
				TOTAL	SUELDOS Y SALARIOS	PRESTACIONES			PERCEPCIONES ANUALES	DE CARÁCTER FISCAL	DE SEGURIDAD SOCIAL
						CONDICIONES DE TRABAJO	CONTRATO COLECTIVO	OTRAS REMUNERACIONES			
OFICIAL ADMINISTRATIVO	ADMINISTRATIVA DE BASE	7 A	3	416,528.80	152,220.00	0.00	189,395.70	33,264.00	41,649.10	9,643.20	4,641.80
OFICIAL ADMINISTRATIVO	ADMINISTRATIVA DE BASE	6 C	4	413,220.20	150,444.00	0.00	188,745.00	32,868.00	41,163.20	9,546.90	4,620.50
OFICIAL ADMINISTRATIVO	ADMINISTRATIVA DE BASE	6 B	2	409,268.90	148,356.00	0.00	187,909.00	32,412.00	40,591.90	9,431.90	4,595.60
OFICIAL ADMINISTRATIVO	ADMINISTRATIVA DE BASE	6 A	2	406,072.10	146,628.00	0.00	187,285.00	32,040.00	40,119.10	9,338.90	4,574.80
OFICIAL ADMINISTRATIVO	ADMINISTRATIVA DE BASE	5 C	3	403,769.10	145,392.00	0.00	186,820.30	31,776.00	39,780.80	9,271.80	4,560.10
OFICIAL ADMINISTRATIVO	ADMINISTRATIVA DE BASE	4 A	2	395,048.70	140,736.00	0.00	185,061.70	30,744.00	38,507.00	9,018.00	4,504.30



Comisión Permanente de Presupuesto y Programación

ANEXO 9. TABULADORES DE SUELDOS Y SALARIOS

				401	DEFENSORÍA DE LOS DERECHOS HUMANOS DEL PUEBLO DE OAXACA							
				TABULADOR DE SUELDOS Y SALARIOS								
				PERCEPCIONES BRUTAS (UNITARIOS EN PESOS)						OBLIGACIONES		
PLAZA/PUESTO	RELACIÓN LABORAL	NIVEL	N° DE PLAZAS	TOTAL	SUELDOS Y SALARIOS	PRESTACIONES			PERCEPCIONES ANUALES	DE CARÁCTER FISCAL	DE SEGURIDAD SOCIAL	
						CONDICIONES DE TRABAJO	CONTRATO COLECTIVO	OTRAS REMUNERACIONES				
DEFENSORIA	CONFIANZA	24	1	1,112,630.76	951,254.16	0.00	0.00	0.00	161,376.60	28,537.62	30,789.96	
DIRECTOR/A DE DEFENSORIAS A.	CONFIANZA	22	2	1,248,760.32	1,042,960.32	0.00	0.00	0.00	205,800.00	31,288.81	61,579.92	
DIRECTOR/A DE DEFENSORIAS B.	CONFIANZA	22	6	2,868,963.12	2,652,520.32	0.00	0.00	0.00	216,442.80	79,575.61	184,739.76	
DIRECTOR/A DE COMUNICACION SOCIAL	CONFIANZA	22	1	433,914.64	357,729.36	0.00	0.00	0.00	76,185.28	10,731.88	30,789.96	
DIRECTOR/A DE PLANEACION ORG Y EVALUACION	CONFIANZA	21	1	267,742.74	205,135.44	0.00	0.00	0.00	62,607.30	6,154.06	30,789.96	
DIRECTOR/A ADMINISTRATIVO	CONFIANZA	22	1	608,098.02	511,787.52	0.00	0.00	0.00	96,310.50	15,353.63	30,789.96	
CONTRALOR/A	CONFIANZA	22	1	433,914.64	357,729.36	0.00	0.00	0.00	76,185.28	10,731.88	30,789.96	
SECRETARIO EJECUTIVO	CONFIANZA	21	1	643,794.88	567,609.60	0.00	0.00	0.00	76,185.28	17,028.29	30,789.96	
SECRETARIO PARTICULAR	CONFIANZA	21	1	518,272.00	442,086.72	0.00	0.00	0.00	76,185.28	13,262.60	30,789.96	




LXVI

LEGISLATURA H. CONGRESO DEL ESTADO DE OAXACA

Comisión Permanente de Presupuesto y Programación

ANEXO 9. TABULADORES DE SUELDOS Y SALARIOS

				401	DEFENSORÍA DE LOS DERECHOS HUMANOS DEL PUEBLO DE OAXACA						
TABULADOR DE SUELDOS Y SALARIOS											
PERCEPCIONES BRUTAS (UNITARIOS EN PESOS)											
PLAZA/PUESTO	RELACIÓN LABORAL	NIVEL	N° DE PLAZAS	TOTAL	SUELDOS Y SALARIOS	PRESTACIONES				OBLIGACIONES	
						CONDICIONES DE TRABAJO	CONTRATO COLECTIVO	OTRAS REMUNERACIONES	PERCEPCIONES ANUALES	DE CARÁCTER FISCAL	DE SEGURIDAD SOCIAL
ASESOR	CONFIANZA	20	1	381,660.96	357,729.36	0.00	0.00	0.00	23,931.60	10,731.88	30,789.96
JEFE DE DEPARTAMENTO DE RECURSOS HUMANOS	CONFIANZA	20	1	587,714.08	511,528.80	0.00	0.00	0.00	76,185.28	15,345.86	30,789.96
COORDINACION DE DEFENSORIAS REGIONALES. A	CONFIANZA	20	2	949,059.24	884,173.44	0.00	0.00	0.00	64,885.80	26,525.20	61,579.92
COORDINACION DE DEFENSORIAS REGIONALES. B	CONFIANZA	20	4	1,581,664.08	1,451,892.48	0.00	0.00	0.00	129,771.60	43,556.77	123,159.84
JEFE DE DEPARTAMENTO DE RECURSOS FINANCIEROS Y MATERIALES	CONFIANZA	19	2	831,235.08	706,020.48	0.00	0.00	0.00	125,214.60	21,180.61	61,579.92
JEFE DE DEPARTAMENTO. A	CONFIANZA	19	1	229,067.04	205,135.44	0.00	0.00	0.00	23,931.60	6,154.06	30,789.96
JEFE DE DEPARTAMENTO DE DIFUSION Y PROMOCION	CONFIANZA	18	1	395,320.50	332,713.20	0.00	0.00	0.00	62,607.30	9,981.40	30,789.96
DEFENSOR ADJUNTO A	CONFIANZA	18	26	6,940,506.42	6,037,367.82	0.00	0.00	0.00	903,138.60	181,121.03	801,195.80
DEFENSOR ADJUNTO B	CONFIANZA	16	12	2,757,406.08	2,458,231.68	0.00	0.00	0.00	299,174.40	73,746.95	369,479.52




LXVI

H. CONGRESO DEL ESTADO DE OAXACA

Comisión Permanente de Presupuesto y Programación

ANEXO 9. TABULADORES DE SUELDOS Y SALARIOS

				DEFENSORÍA DE LOS DERECHOS HUMANOS DEL PUEBLO DE OAXACA								
				TABULADOR DE SUELDOS Y SALARIOS								
PLAZA/PUESTO	RELACIÓN LABORAL	NIVEL	N° DE PLAZAS	PERCEPCIONES BRUTAS (UNITARIOS EN PESOS)						OBLIGACIONES		
				TOTAL	SUELDOS Y SALARIOS	PRESTACIONES			PERCEPCIONES ANUALES	DE CARÁCTER FISCAL	DE SEGURIDAD SOCIAL	
						CONDICIONES DE TRABAJO	CONTRATO COLECTIVO	OTRAS REMUNERACIONES				
PSICOLOGO/A	CONFIANZA	15	8	2,071,348.32	1,971,976.32	0.00	0.00	0.00	99,372.00	59,159.29	246,655.68	
TECNICO/A CAPACITACION	CONFIANZA	15	2	429,333.24	380,088.24	0.00	0.00	0.00	49,245.00	11,402.65	61,579.92	
TECNICO ESPECIALIZADO EN COMUNICACIÓN A	CONFIANZA	15	5	1,022,101.98	906,368.88	0.00	0.00	0.00	115,733.10	27,191.07	153,949.80	
MEDICO/PERITO	HONORARIOS	15	1	204,420.40	181,273.78	0.00	0.00	0.00	23,146.62	5,438.21	30,789.96	
TECNICO ESPECIALIZADO EN COMUNICACIÓN B	CONFIANZA	13	1	119,244.06	106,822.56	0.00	0.00	0.00	12,421.50	3,204.68	30,789.96	
TECNICO ESPECIALIZADO A	CONFIANZA	14	3	683,336.52	622,213.92	0.00	0.00	0.00	61,122.60	18,666.42	92,369.88	
TECNICO ESPECIALIZADO B	CONFIANZA	14	4	544,066.08	462,569.28	0.00	0.00	0.00	81,496.80	13,877.08	123,159.84	
OFICIAL TRANSPORTE	CONFIANZA	12	3	543,448.80	471,654.00	0.00	0.00	0.00	71,794.80	14,149.62	92,369.88	
OFICIAL ADMINISTRATIVO A	CONFIANZA	11	10	3,210,636.00	2,814,324.00	0.00	0.00	0.00	396,312.00	84,429.72	307,899.60	




LXXVI

LEGISLATURA H. CONGRESO DEL ESTADO DE OAXACA

Comisión Permanente de Presupuesto y Programación

ANEXO 9. TABULADORES DE SUELDOS Y SALARIOS

				401	DEFENSORÍA DE LOS DERECHOS HUMANOS DEL PUEBLO DE OAXACA							
TABULADOR DE SUELDOS Y SALARIOS												
PLAZA/PUESTO	RELACIÓN LABORAL	NIVEL	N° DE PLAZAS	PERCEPCIONES BRUTAS (UNITARIOS EN PESOS)						OBLIGACIONES		
				TOTAL	SUELDOS Y SALARIOS	PRESTACIONES			PERCEPCIONES ANUALES	DE CARÁCTER FISCAL	DE SEGURIDAD SOCIAL	
						CONDICIONES DE TRABAJO	CONTRATO COLECTIVO	OTRAS REMUNERACIONES				
OFICIAL ADMINISTRATIVO B	CONFIANZA	11	8	1,880,388.32	1,620,845.12	0.00	0.00	0.00	259,543.20	48,625.35	246,319.68	
TECNICO ANALISTA A	CONFIANZA	11	6	1,219,346.52	1,085,135.52	0.00	0.00	0.00	134,211.00	32,554.07	184,739.76	
TECNICO ANALISTA B	CONFIANZA	11	10	1,365,197.40	1,202,247.90	0.00	0.00	0.00	162,949.50	36,067.44	307,899.60	
NOTIFICADOR/A A	CONFIANZA	11	2	349,331.52	308,171.52	0.00	0.00	0.00	41,160.00	9,245.15	61,579.92	
NOTIFICADOR/A B	CONFIANZA	11	2	277,410.72	241,542.72	0.00	0.00	0.00	35,868.00	7,246.28	61,579.92	
SECRETARIO/A A.	CONFIANZA	9	5	815,570.76	711,171.36	0.00	0.00	0.00	104,399.40	21,335.14	153,949.80	
SECRETARIO/A B.	CONFIANZA	9	2	274,790.88	236,982.48	0.00	0.00	0.00	37,808.40	7,109.47	61,579.92	
OFICIAL DE MANTENIMIENTO	CONFIANZA	8	1	179,948.28	161,044.08	0.00	0.00	0.00	18,904.20	4,831.32	30,789.96	
INTENDENTE A	CONFIANZA	7	5	605,912.94	543,805.44	0.00	0.00	0.00	62,107.50	16,314.16	153,949.80	




LXVI

LEGISLATURA H. CONGRESO DEL ESTADO DE OAXACA

Comisión Permanente de Presupuesto y Programación

ANEXO 9. TABULADORES DE SUELDOS Y SALARIOS

				401	DEFENSORÍA DE LOS DERECHOS HUMANOS DEL PUEBLO DE OAXACA						
TABULADOR DE SUELDOS Y SALARIOS											
PLAZA/PUESTO	RELACIÓN LABORAL	NIVEL	N° DE PLAZAS	PERCEPCIONES BRUTAS (UNITARIOS EN PESOS)						OBLIGACIONES	
				TOTAL	SUELDOS Y SALARIOS	PRESTACIONES			PERCEPCIONES ANUALES	DE CARÁCTER FISCAL	DE SEGURIDAD SOCIAL
						CONDICIONES DE TRABAJO	CONTRATO COLECTIVO	OTRAS REMUNERACIONES			
INTENDENTE B	CONFIANZA	7	2	207,807.96	182,964.96	0.00	0.00	0.00	24,843.00	5,488.95	61,579.92
ASESOR	HONORARIOS		1	433,953.36	433,953.36	0.00	0.00	0.00	0.00	73,953.36	0.00
CORDINADOR REGIONAL	HONORARIOS		1	331,141.52	331,141.52	0.00	0.00	0.00	0.00	51,141.52	0.00
DEFENSOR ADJUNTO A	HONORARIOS		4	841,498.91	841,498.91	0.00	0.00	0.00	0.00	99,680.73	0.00
INTENDENTE	HONORARIOS		1	89,985.36	89,985.36	0.00	0.00	0.00	0.00	5,985.36	0.00
JEFE DE DEPARTAMENTO	HONORARIOS		1	590,862.72	590,862.72	0.00	0.00	0.00	0.00	110,862.72	0.00
NOTIFICADOR	HONORARIOS		1	158,841.84	158,841.84	0.00	0.00	0.00	0.00	14,841.84	0.00
OFICIAL ADMINISTRATIVO A	HONORARIOS		2	317,683.68	317,683.68	0.00	0.00	0.00	0.00	29,683.68	0.00
OFICIAL ADMINISTRATIVO B	HONORARIOS		1	153,094.51	153,094.51	0.00	0.00	0.00	0.00	13,894.51	0.00





LXXVI

LEGISLATURA H. CONGRESO DEL ESTADO DE OAXACA

Comisión Permanente de Presupuesto y Programación

ANEXO 9. TABULADORES DE SUELDOS Y SALARIOS

				DEFENSORÍA DE LOS DERECHOS HUMANOS DEL PUEBLO DE OAXACA							
				TABULADOR DE SUELDOS Y SALARIOS							
PLAZA/PUESTO	RELACIÓN LABORAL	NIVEL	N° DE PLAZAS	PERCEPCIONES BRUTAS (UNITARIOS EN PESOS)						OBLIGACIONES	
				TOTAL	SUELDOS Y SALARIOS	PRESTACIONES				DE CARÁCTER FISCAL	DE SEGURIDAD SOCIAL
						CONDICIONES DE TRABAJO	CONTRATO COLECTIVO	OTRAS REMUNERACIONES	PERCEPCIONES ANUALES		
OFICIAL DE TRANSPORTE	HONORARIOS		1	103,450.32	103,450.32	0.00	0.00	0.00	0.00	7,450.32	0.00
TECNICO EN INFORMATICA	HONORARIOS		1	144,565.20	144,565.20	0.00	0.00	0.00	0.00	12,565.20	0.00
TECNICO ESPECIALIZADO A	HONORARIOS		1	149,262.96	149,262.96	0.00	0.00	0.00	0.00	13,262.96	0.00
TECNICO ESPECIALIZADO B	HONORARIOS		1	107,613.60	107,613.60	0.00	0.00	0.00	0.00	7,903.20	0.00
TECNICO ESPECIALIZADO EN CAPACITACION	HONORARIOS		1	144,473.52	144,473.52	0.00	0.00	0.00	0.00	12,473.52	0.00

				INSTITUTO ESTATAL ELECTORAL Y DE PARTICIPACIÓN CIUDADANA DE OAXACA							
				TABULADOR DE SUELDOS Y SALARIOS							
PLAZA/PUESTO	RELACIÓN LABORAL	NIVEL	N° DE PLAZAS	PERCEPCIONES BRUTAS (UNITARIOS EN PESOS)						OBLIGACIONES	
				TOTAL	SUELDOS Y SALARIOS	PRESTACIONES				DE CARÁCTER FISCAL	DE SEGURIDAD SOCIAL
						CONDICIONES DE TRABAJO	CONTRATO COLECTIVO	OTRAS REMUNERACIONES	PERCEPCIONES ANUALES		



LXXVI
LEGISLATURA H. CONGRESO DEL
ESTADO DE OAXACA

Comisión Permanente de Presupuesto y Programación

ANEXO 9. TABULADORES DE SUELDOS Y SALARIOS

PLAZA/PUESTO	RELACIÓN LABORAL	NIVEL	N° DE PLAZAS	INSTITUTO ESTATAL ELECTORAL Y DE PARTICIPACIÓN CIUDADANA DE OAXACA							
				TABULADOR DE SUELDOS Y SALARIOS							
				PERCEPCIONES BRUTAS (UNITARIOS EN PESOS)						OBLIGACIONES	
				TOTAL	SUELDOS Y SALARIOS	PRESTACIONES			PERCEPCIONES ANUALES	DE CARÁCTER FISCAL	DE SEGURIDAD SOCIAL
CONDICIONES DE TRABAJO	CONTRATO COLECTIVO	OTRAS REMUNERACIONES									
TITULAR DE LA PRESIDENCIA	CONFIANZA	NA	1	2,175,982.32	415,800.00	1,278,763.20	0.00	6,000.00	475,419.12	65,279.47	101,374.92
CONSEJERIA ELECTORAL	CONFIANZA	NA	6	10,118,094.52	2,494,800.00	5,691,835.20	0.00	40,000.00	1,891,459.32	303,542.84	608,249.52
TITULAR DE LA SECRETARIA EJECUTIVA	CONFIANZA	NA	1	1,221,726.15	352,641.60	596,732.40	0.00	6,000.00	266,352.15	36,651.78	86,499.60
TITULAR DE LA COORDINACION ADMINISTRATIVA	CONFIANZA	NA	1	1,003,796.88	210,531.60	567,097.20	0.00	8,000.00	218,168.08	30,113.91	55,411.20
TITULAR DE DIRECCION EJECUTIVA / TITULAR DE LA CONTRALORIA GENERAL	CONFIANZA	NA	5	4,736,921.55	1,052,658.00	2,615,220.00	0.00	40,000.00	1,029,043.55	142,107.65	274,578.00
ASESORA O ASESOR C	CONFIANZA	NA	2	1,320,593.12	394,747.20	624,024.00	0.00	16,000.00	285,821.92	39,617.79	104,137.20
ASESORA O ASESOR B	CONFIANZA	NA	1	639,367.16	197,373.60	295,668.00	0.00	8,000.00	138,325.56	19,181.01	52,068.60
ASESORA O ASESOR A	CONFIANZA	NA	1	548,771.44	197,373.60	224,920.80	0.00	8,000.00	118,477.04	16,463.14	52,068.60
TITULAR DE JEFATURA DE DEPARTAMENTO	CONFIANZA	NA	6	3,748,935.66	927,093.60	1,963,008.00	0.00	48,000.00	810,834.06	112,468.07	246,283.92




LXVI

H. CONGRESO DEL
ESTADO DE OAXACA

Comisión Permanente de Presupuesto y Programación

ANEXO 9. TABULADORES DE SUELDOS Y SALARIOS

 INSTITUTO ESTATAL ELECTORAL Y DE PARTICIPACIÓN CIUDADANA DE OAXACA				INSTITUTO ESTATAL ELECTORAL Y DE PARTICIPACIÓN CIUDADANA DE OAXACA							
				TABULADOR DE SUELDOS Y SALARIOS							
PLAZA/PUESTO	RELACIÓN LABORAL	NIVEL	N° DE PLAZAS	PERCEPCIONES BRUTAS (UNITARIOS EN PESOS)						OBLIGACIONES	
				TOTAL	SUELDOS Y SALARIOS	PRESTACIONES			PERCEPCIONES ANUALES	DE CARÁCTER FISCAL	DE SEGURIDAD SOCIAL
CONDICIONES DE TRABAJO	CONTRATO COLECTIVO	OTRAS REMUNERACIONES									
TITULAR DE UNIDAD TECNICA	CONFIANZA	NA	6	3,748,935.66	927,093.60	1,963,008.00	0.00	48,000.00	810,834.06	112,468.07	246,283.92
COORDINACION DE LOGISTICA C	CONFIANZA	NA	1	574,776.45	116,654.40	325,947.60	0.00	8,000.00	124,174.45	17,243.29	32,119.80
COORDINACION DE LOGISTICA B	CONFIANZA	NA	4	2,104,158.12	466,617.60	1,151,553.60	0.00	32,000.00	453,986.92	63,124.74	128,479.20
COORDINACION DE LOGISTICA A	CONFIANZA	NA	1	459,176.09	116,654.40	235,674.00	0.00	8,000.00	98,847.69	13,775.28	32,119.80
COORDINACION SPEN	CONFIANZA	NA	8	3,673,408.72	933,235.20	1,885,392.00	0.00	64,000.00	790,781.52	110,202.26	256,958.40
SUPERVISION C	CONFIANZA	NA	1	446,876.61	116,654.40	226,069.20	0.00	8,000.00	96,153.01	13,406.31	32,119.80
SUPERVISION B	CONFIANZA	NA	4	1,758,924.44	466,617.60	881,956.80	0.00	32,000.00	378,350.04	52,767.73	128,479.20
SUPERVISION A	CONFIANZA	NA	1	423,231.92	116,654.40	207,604.80	0.00	8,000.00	90,972.72	12,696.96	32,119.80
ESPECIALISTA C	CONFIANZA	NA	4	1,690,927.68	466,617.60	830,419.20	0.00	30,000.00	363,890.88	50,727.83	128,479.20



LXVI

H. CONGRESO DEL ESTADO DE OAXACA

Comisión Permanente de Presupuesto y Programación

ANEXO 9. TABULADORES DE SUELDOS Y SALARIOS

PLAZA/PUESTO	RELACIÓN LABORAL	NIVEL	N° DE PLAZAS	INSTITUTO ESTATAL ELECTORAL Y DE PARTICIPACIÓN CIUDADANA DE OAXACA							
				TABULADOR DE SUELDOS Y SALARIOS							
				PERCEPCIONES BRUTAS (UNITARIOS EN PESOS)						OBLIGACIONES	
				TOTAL	SUELDOS Y SALARIOS	PRESTACIONES			DE CARÁCTER FISCAL	DE SEGURIDAD SOCIAL	
CONDICIONES DE TRABAJO	CONTRATO COLECTIVO	OTRAS REMUNERACIONES	PERCEPCIONES ANUALES								
ESPECIALISTA B	CONFIANZA	NA	2	792,821.88	233,308.80	373,320.00	0.00	16,000.00	170,193.08	23,784.66	64,239.60
ESPECIALISTA A	CONFIANZA	NA	2	763,198.02	233,308.80	350,186.40	0.00	16,000.00	163,702.82	22,895.94	64,239.60
JEFATURA DE OFICINA	CONFIANZA	NA	3	1,144,797.03	349,963.20	525,279.60	0.00	24,000.00	245,554.23	34,343.91	96,359.40
COORDINACION DE QUEJAS Y DENUNCIAS	CONFIANZA	NA	2	761,418.56	233,308.80	348,796.80	0.00	16,000.00	163,312.96	22,842.56	64,239.60
ANALISTA C	CONFIANZA	NA	3	1,026,592.02	349,963.20	432,972.00	0.00	24,000.00	219,656.82	30,797.76	96,359.40
ANALISTA B	CONFIANZA	NA	9	2,985,054.39	1,049,889.60	1,224,946.80	0.00	72,000.00	638,217.99	89,551.63	289,078.20
AUXILIAR TECNICO ESPECIALIZADO	CONFIANZA	NA	3	918,220.14	349,963.20	348,343.20	0.00	24,000.00	195,913.74	27,546.60	96,359.40
AUXILIAR DE OFICINA C	CONFIANZA	NA	1	289,205.39	116,654.40	102,942.00	0.00	8,000.00	61,608.99	8,676.16	32,119.80
AUXILIAR DE OFICINA B	CONFIANZA	NA	2	557,121.80	233,308.80	189,259.20	0.00	16,000.00	118,553.80	16,713.65	64,239.60



LXXVI

H. CONGRESO DEL ESTADO DE OAXACA

Comisión Permanente de Presupuesto y Programación

ANEXO 9. TABULADORES DE SUELDOS Y SALARIOS

PLAZA/PUESTO	RELACIÓN LABORAL	NIVEL	N° DE PLAZAS	INSTITUTO ESTATAL ELECTORAL Y DE PARTICIPACIÓN CIUDADANA DE OAXACA							
				TABULADOR DE SUELDOS Y SALARIOS							
				PERCEPCIONES BRUTAS (UNITARIOS EN PESOS)						OBLIGACIONES	
				TOTAL	SUELDOS Y SALARIOS	PRESTACIONES			DE CARÁCTER FISCAL	DE SEGURIDAD SOCIAL	
CONDICIONES DE TRABAJO	CONTRATO COLECTIVO	OTRAS REMUNERACIONES	PERCEPCIONES ANUALES								
CHOFER B	CONFIANZA	NA	5	1,435,101.25	583,272.00	506,178.00	0.00	40,000.00	305,651.25	43,053.04	160,599.00
ASISTENCIA TECNICA SPEN	CONFIANZA	NA	14	3,954,652.60	1,633,161.60	1,324,814.40	0.00	166,800.00	829,876.60	118,639.59	449,677.20
ASISTENTE SECRETARIAL	CONFIANZA	NA	2	539,631.46	233,308.80	175,600.80	0.00	16,000.00	114,721.86	16,188.94	64,239.60
AUXILIAR TECNICO	CONFIANZA	NA	4	1,060,343.48	466,617.60	336,427.20	0.00	32,000.00	225,298.68	31,810.30	128,479.20
AUXILIAR GENERAL	CONFIANZA	NA	1	221,885.56	116,654.40	50,371.20	0.00	8,000.00	46,859.96	6,656.57	32,119.80
AUXILIAR DE INTENDENCIA A	CONFIANZA	NA	2	327,128.90	233,308.80	9,655.20	0.00	16,000.00	68,164.90	9,813.87	64,239.60
REPRESENTANTES DE PARTIDOS POLITICOS	CONFIANZA	NA	9	1,296,000.00	0.00	1,296,000.00	0.00	0.00	0.00	38,880.00	0.00
ASESORIAS A CONSEJERIAS	CONFIANZA	NA	6	2,625,000.00	0.00	0.00	0.00	2,625,000.00	0.00	78,750.00	0.00
TITULAR DE JEFATURA DE DEPARTAMENTO	CONFIANZA	NA	1	616,794.55	154,515.60	327,168.00	0.00	8,000.00	127,110.95	18,503.84	41,047.32





LXVI

LEGISLATURA H. CONGRESO DEL ESTADO DE OAXACA

Comisión Permanente de Presupuesto y Programación

ANEXO 9. TABULADORES DE SUELDOS Y SALARIOS

				402	INSTITUTO ESTATAL ELECTORAL Y DE PARTICIPACIÓN CIUDADANA DE OAXACA							
				TABULADOR DE SUELDOS Y SALARIOS								
PLAZA/PUESTO	RELACIÓN LABORAL	NIVEL	N° DE PLAZAS	PERCEPCIONES BRUTAS (UNITARIOS EN PESOS)						OBLIGACIONES		
				TOTAL	SUELDOS Y SALARIOS	PRESTACIONES			PERCEPCIONES ANUALES	DE CARÁCTER FISCAL	DE SEGURIDAD SOCIAL	
						CONDICIONES DE TRABAJO	CONTRATO COLECTIVO	OTRAS REMUNERACIONES				
JEFATURA DE OFICINA	CONFIANZA	NA	1	374,736.55	116,654.40	175,093.20	0.00	6,000.00	76,988.95	11,242.10	32,119.80	
ANALISTA B	CONFIANZA	NA	3	976,380.15	349,963.20	408,315.60	0.00	18,000.00	200,101.35	29,291.40	96,359.40	

				404	COMISIÓN ESTATAL DE ARBITRAJE MÉDICO DE OAXACA							
				TABULADOR DE SUELDOS Y SALARIOS								
PLAZA/PUESTO	RELACIÓN LABORAL	NIVEL	N° DE PLAZAS	PERCEPCIONES BRUTAS (UNITARIOS EN PESOS)						OBLIGACIONES		
				TOTAL	SUELDOS Y SALARIOS	PRESTACIONES			PERCEPCIONES ANUALES	DE CARÁCTER FISCAL	DE SEGURIDAD SOCIAL	
						CONDICIONES DE TRABAJO	CONTRATO COLECTIVO	OTRAS REMUNERACIONES				
COMISIONADO PRESIDENTE	CONFIANZA	1	1	1,073,920.00	347,520.00	24,792.00	0.00	646,392.00	55,216.00	9,725.60	89,759.33	
SUBCOMISIÓN	CONFIANZA	2	2	1,099,030.00	369,786.00	26,380.00	0.00	644,110.00	58,754.00	10,035.30	101,156.85	
DIRECTOR	CONFIANZA	2	2	1,099,030.00	369,786.00	26,380.00	0.00	644,110.00	58,754.00	10,035.30	101,156.85	




LXVI

LEGISLATURA H. CONGRESO DEL ESTADO DE OAXACA

Comisión Permanente de Presupuesto y Programación

ANEXO 9. TABULADORES DE SUELDOS Y SALARIOS

[Handwritten mark]

				404		COMISIÓN ESTATAL DE ARBITRAJE MÉDICO DE OAXACA							
				TABULADOR DE SUELDOS Y SALARIOS								OBLIGACIONES	
				PERCEPCIONES BRUTAS (UNITARIOS EN PESOS)				PRESTACIONES					
PLAZA/PUESTO	RELACIÓN LABORAL	NIVEL	N° DE PLAZAS	TOTAL	SUELDOS Y SALARIOS	CONDICIONES DE TRABAJO	CONTRATO COLECTIVO	OTRAS REMUNERACIONES	PERCEPCIONES ANUALES	DE CARÁCTER FISCAL	DE SEGURIDAD SOCIAL		
CONSULTOR	CONFIANZA	3	4	1,616,644.00	577,494.00	41,392.00	0.00	904,816.00	92,942.00	15,230.30	171,584.28		
JEFE DE DEPARTAMENTO	CONFIANZA	4	1	273,920.00	126,670.00	9,080.00	0.00	117,002.00	21,168.00	3,283.20	37,258.38		
JEFE DE DEPARTAMENTO	CONFIANZA	4	2	474,207.00	240,200.00	17,056.00	0.00	179,445.00	37,506.00	5,886.20	70,121.42		
APOYO ADMINISTRATIVO	CONFIANZA	5	1	191,778.00	117,543.00	8,328.00	0.00	47,923.00	17,984.00	3,040.00	34,446.86		
SECRETARIA DE PRESIDENCIA	CONFIANZA	6	1	163,840.00	114,623.00	8,160.00	0.00	23,159.00	17,898.00	3,101.53	33,974.52		
SECRETARIA DE AREA	CONFIANZA	6	3	486,038.00	343,869.00	24,480.00	0.00	60,227.00	57,462.00	9,120.00	101,923.55		
RECEPCIONISTA	CONFIANZA	6	1	162,013.00	114,623.00	8,160.00	0.00	20,076.00	19,154.00	3,040.00	33,851.02		
ARCHIVO ESTATAL DE QUEJAS	CONFIANZA	6	1	161,699.00	114,623.00	8,160.00	0.00	20,076.00	18,840.00	3,040.00	33,851.02		
CHOFER POLIVALENTE	CONFIANZA	6	1	162,013.00	114,623.00	8,160.00	0.00	20,076.00	19,154.00	3,040.00	33,851.02		

[Handwritten signature]

[Handwritten signature]

[Handwritten mark]



LXXVI

LEGISLATURA H. CONGRESO DEL ESTADO DE OAXACA

Comisión Permanente de Presupuesto y Programación

ANEXO 9. TABULADORES DE SUELDOS Y SALARIOS

				404	COMISIÓN ESTATAL DE ARBITRAJE MÉDICO DE OAXACA							
				TABULADOR DE SUELDOS Y SALARIOS								
PLAZA/PUESTO	RELACIÓN LABORAL	NIVEL	N° DE PLAZAS	PERCEPCIONES BRUTAS (UNITARIOS EN PESOS)						OBLIGACIONES		
				TOTAL	SUELDOS Y SALARIOS	PRESTACIONES			PERCEPCIONES ANUALES	DE CARÁCTER FISCAL	DE SEGURIDAD SOCIAL	
						CONDICIONES DE TRABAJO	CONTRATO COLECTIVO	OTRAS REMUNERACIONES				
VIGILANTE	CONFIANZA	7	2	305,016.00	225,596.00	16,168.00	0.00	26,790.00	36,462.00	5,354.20	67,111.26	
CONSEJERO	HONORARIOS	1	8	2,865,423.72	2,865,423.72	0.00	0.00	0.00	0.00	0.00	0.00	

				405	ÓRGANO GARANTE DE ACCESO A LA INFORMACIÓN PÚBLICA, TRANSPARENCIA, PROTECCIÓN DE DATOS PERSONALES Y BUEN GOBIERNO DEL ESTADO DE OAXACA.							
				TABULADOR DE SUELDOS Y SALARIOS								
PLAZA/PUESTO	RELACIÓN LABORAL	NIVEL	N° DE PLAZAS	PERCEPCIONES BRUTAS (UNITARIOS EN PESOS)						OBLIGACIONES		
				TOTAL	SUELDOS Y SALARIOS	PRESTACIONES			PERCEPCIONES ANUALES	DE CARÁCTER FISCAL	DE SEGURIDAD SOCIAL	
						CONDICIONES DE TRABAJO	CONTRATO COLECTIVO	OTRAS REMUNERACIONES				
COMISIONADO	CONFIANZA	NA	5	1,592,940.32	1,467,543.56	0.00	0.00	0.00	125,396.76	47,788.21	241,601.72	
CONTRALOR GENERAL	CONFIANZA	NA	1	648,032.90	568,966.68	0.00	0.00	0.00	79,066.22	19,440.99	143,230.36	
SECRETARIO GENERAL DE ACUERDOS	CONFIANZA	NA	1	598,663.06	525,620.44	0.00	0.00	0.00	73,042.62	17,959.89	132,909.72	




LXVI

LEGISLATURA H. CONGRESO DEL ESTADO DE OAXACA

Comisión Permanente de Presupuesto y Programación

ANEXO 9. TABULADORES DE SUELDOS Y SALARIOS

 OGAIPO <small>Órgano Garante de Acceso a la Información Pública, Transparencia, Protección de Datos Personales y Buen Gobierno del Estado de Oaxaca</small>				405	ÓRGANO GARANTE DE ACCESO A LA INFORMACIÓN PÚBLICA, TRANSPARENCIA, PROTECCIÓN DE DATOS PERSONALES Y BUEN GOBIERNO DEL ESTADO DE OAXACA.							
TABULADOR DE SUELDOS Y SALARIOS												
PLAZA/PUESTO	RELACION LABORAL	NIVEL	N° DE PLAZAS	PERCEPCIONES BRUTAS (UNITARIOS EN PESOS)						OBLIGACIONES		
				TOTAL	SUELDOS Y SALARIOS	PRESTACIONES			PERCEPCIONES ANUALES	DE CARÁCTER FISCAL	DE SEGURIDAD SOCIAL	
						CONDICIONES DE TRABAJO	CONTRATO COLECTIVO	OTRAS REMUNERACIONES				
SECRETARIO TECNICO	CONFIANZA	NA	1	598,663.06	525,620.44	0.00	0.00	0.00	73,042.62	17,959.89	132,909.72	
DIRECTOR	CONFIANZA	NA	5	598,663.06	525,620.44	0.00	0.00	0.00	73,042.62	17,959.89	132,909.72	
SUBDIRECTOR	CONFIANZA	NA	2	357,711.76	314,067.50	0.00	0.00	0.00	43,644.26	10,731.35	82,539.44	
SECRETARIO DE ACUERDOS	CONFIANZA	NA	5	317,517.26	278,777.12	0.00	0.00	0.00	38,740.14	9,525.52	74,136.87	
SUPERVISOR	CONFIANZA	NA	3	275,169.38	241,596.08	0.00	0.00	0.00	33,573.30	8,255.08	65,284.15	
SECRETARIO PARTICULAR	CONFIANZA	NA	5	274,817.35	241,287.00	0.00	0.00	0.00	33,530.35	8,244.52	65,210.55	
JEFE DE DEPARTAMENTO	CONFIANZA	NA	14	221,943.53	194,864.30	0.00	0.00	0.00	27,079.23	6,658.31	54,157.41	
AUDITOR	CONFIANZA	NA	1	194,617.92	170,872.67	0.00	0.00	0.00	23,745.25	5,838.54	48,445.06	
ABOGADO AUXILIAR	CONFIANZA	NA	6	189,099.15	166,027.25	0.00	0.00	0.00	23,071.90	5,672.97	47,291.38	



LXXVI

LEGISLATURA

H. CONGRESO DEL ESTADO DE OAXACA

Comisión Permanente de Presupuesto y Programación

ANEXO 9. TABULADORES DE SUELDOS Y SALARIOS

PLAZA/PUESTO		RELACIÓN LABORAL	NIVEL	N° DE PLAZAS	PERCEPCIONES BRUTAS (UNITARIOS EN PESOS)							OBLIGACIONES	
					TOTAL	SUELDOS Y SALARIOS	PRESTACIONES			PERCEPCIONES ANUALES	DE CARÁCTER FISCAL	DE SEGURIDAD SOCIAL	
							CONDICIONES DE TRABAJO	CONTRATO COLECTIVO	OTRAS REMUNERACIONES				
DISEÑADOR		CONFIANZA	NA	1	171,515.66	150,589.11	0.00	0.00	0.00	20,926.55	5,145.47	42,049.88	
ANALISTA TECNICO		CONFIANZA	NA	4	171,515.66	150,589.11	0.00	0.00	0.00	20,926.55	5,145.47	42,049.88	
ACTUARIO		CONFIANZA	NA	2	171,515.66	150,589.11	0.00	0.00	0.00	20,926.55	5,145.47	42,049.88	
ANALISTA ADMINISTRATIVO		CONFIANZA	NA	9	154,649.10	135,780.43	0.00	0.00	0.00	18,868.67	4,639.47	38,285.78	
AUXILIAR DE OFICINA		CONFIANZA	NA	15	144,210.00	126,615.00	0.00	0.00	0.00	17,595.00	4,326.30	36,225.28	
OFICIAL DE PARTES		CONFIANZA	NA	1	144,210.00	126,615.00	0.00	0.00	0.00	17,595.00	4,326.30	36,225.28	



LXXVI

LEGISLATURA H. CONGRESO DEL ESTADO DE OAXACA

Comisión Permanente de Presupuesto y Programación

ANEXO 9. TABULADORES DE SUELDOS Y SALARIOS

				406	FISCALÍA GENERAL DEL ESTADO DE OAXACA							
				TABULADOR DE SUELDOS Y SALARIOS								
PLAZA/PUESTO	RELACIÓN LABORAL	NIVEL	N° DE PLAZAS	PERCEPCIONES BRUTAS (UNITARIOS EN PESOS)							OBLIGACIONES	
				TOTAL	SUELDOS Y SALARIOS	PRESTACIONES			PERCEPCIONES ANUALES	DE CARÁCTER FISCAL	DE SEGURIDAD SOCIAL	
						CONDICIONES DE TRABAJO	CONTRATO COLECTIVO	OTRAS REMUNERACIONES				
ARCHIVISTA	CONTRATO	03	1	130,911.25	62,907.60	44,744.60	0.00	4,911.00	18,348.05	3,173.80	27,722.40	
OFICIAL ADMINISTRATIVO	CONTRATO	05	1	134,683.90	65,762.40	44,829.80	0.00	4,911.00	19,180.70	3,262.00	27,608.40	
AUXILIAR DE DIRECTOR	CONTRATO CONFIANZA	01	1	159,615.26	66,232.80	55,907.00	0.00	4,911.00	32,564.46	3,608.42	27,602.40	
INTENDENTE	CONTRATO CONFIANZA	01	2	159,615.26	66,232.80	55,907.00	0.00	4,911.00	32,564.46	3,608.42	27,602.40	
AUXILIAR	CONTRATO CONFIANZA	01	8	159,615.26	66,232.80	55,907.00	0.00	4,911.00	32,564.46	3,608.42	27,602.40	
AUXILIAR	CONTRATO CONFIANZA	02	1	162,136.56	67,804.80	56,083.40	0.00	4,911.00	33,337.36	3,660.88	27,538.80	
SECRETARIO DE DIRECTOR	CONTRATO CONFIANZA	02	1	162,136.56	67,804.80	56,083.40	0.00	4,911.00	33,337.36	3,660.88	27,538.80	
ADMINISTRATIVO	CONTRATO CONFIANZA	03	2	165,033.72	69,489.60	56,467.40	0.00	4,911.00	34,165.72	3,722.94	27,471.60	
ADMINISTRATIVO	CONTRATO CONFIANZA	05	1	176,927.20	72,624.00	63,685.40	0.00	4,911.00	35,706.80	4,033.51	27,346.80	



LXXVI

LEGISLATURA H. CONGRESO DEL ESTADO DE OAXACA

Comisión Permanente de Presupuesto y Programación

ANEXO 9. TABULADORES DE SUELDOS Y SALARIOS

PLAZA/PUESTO		RELACIÓN LABORAL	NIVEL	N° DE PLAZAS	FISCALÍA GENERAL DEL ESTADO DE OAXACA						
					TABULADOR DE SUELDOS Y SALARIOS						
					PERCEPCIONES BRUTAS (UNITARIOS EN PESOS)				OBLIGACIONES		
TOTAL	SUELDOS Y SALARIOS	PRESTACIONES		DE CARÁCTER FISCAL	DE SEGURIDAD SOCIAL						
CONDICIONES DE TRABAJO	CONTRATO COLECTIVO	OTRAS REMUNERACIONES	PERCEPCIONES ANUALES								
CHOFER AUXILIAR DE SECRETARIO	CONTRATO CONFIANZA	05	1	176,927.20	72,624.00	63,685.40	0.00	4,911.00	35,706.80	4,033.51	27,346.80
SECRETARIO EJECUTIVO DE DIRECTOR	CONTRATO CONFIANZA	07	4	185,377.23	77,492.40	64,873.40	0.00	4,911.00	38,100.43	4,215.20	27,152.40
TECNICO	CONTRATO CONFIANZA	07	1	185,377.23	77,492.40	64,873.40	0.00	4,911.00	38,100.43	4,215.20	27,152.40
SECRETARIO EJECUTIVO DE SUBSECRETARIO	CONTRATO CONFIANZA	08	2	190,536.27	80,343.60	65,779.40	0.00	4,911.00	39,502.27	4,327.92	27,038.40
TECNICO	CONTRATO CONFIANZA	09	6	199,410.95	85,590.00	66,828.20	0.00	4,911.00	42,081.75	4,516.78	26,829.60
TECNICO ADMINISTRATIVO	CONTRATO CONFIANZA	09	5	199,410.95	85,590.00	66,828.20	0.00	4,911.00	42,081.75	4,516.78	26,829.60
TRABAJADOR SOCIAL	CONTRATO CONFIANZA	10	2	210,260.93	92,408.40	67,507.40	0.00	4,911.00	45,434.13	4,741.70	26,556.00
TECNICO ADMINISTRATIVO	CONTRATO CONFIANZA	11	1	218,693.52	97,641.60	68,133.80	0.00	4,911.00	48,007.12	4,917.49	26,347.20
PROGRAMADOR DE COMPUTADORA	CONTRATO CONFIANZA	11	1	218,693.52	97,641.60	68,133.80	0.00	4,911.00	48,007.12	4,917.49	26,088.00



LEGISLATURA H. CONGRESO DEL ESTADO DE OAXACA

Comisión Permanente de Presupuesto y Programación

ANEXO 9. TABULADORES DE SUELDOS Y SALARIOS

PLAZA/PUESTO		RELACIÓN LABORAL	NIVEL	N° DE PLAZAS	PERCEPCIONES BRUTAS (UNITARIOS EN PESOS)							
					TOTAL	SUELDOS Y SALARIOS	PRESTACIONES			OBLIGACIONES		
CONDICIONES DE TRABAJO	CONTRATO COLECTIVO	OTRAS REMUNERACIONES	PERCEPCIONES ANUALES	DE CARÁCTER FISCAL			DE SEGURIDAD SOCIAL					
ANALISTA PROGRAMADOR		CONTRATO CONFIANZA	12	2	229,327.25	104,130.00	69,089.00	0.00	4,911.00	51,197.25	5,140.80	26,088.00
ANALISTA		CONTRATO CONFIANZA	12	18	229,327.25	104,130.00	69,089.00	0.00	4,911.00	51,197.25	5,140.80	26,088.00
GESTOR ADMINISTRATIVO DE DIRECCION		CONTRATO CONFIANZA	12	3	229,327.25	104,130.00	69,089.00	0.00	4,911.00	51,197.25	5,140.80	26,088.00
MEDICO LEGISTA		CONTRATO CONFIANZA	12	1	229,327.25	104,130.00	69,089.00	0.00	4,911.00	51,197.25	5,140.80	26,088.00
JEFE DE OFICINA		CONTRATO CONFIANZA	15	14	267,289.41	129,886.80	68,630.60	0.00	4,911.00	63,861.01	5,899.75	25,060.80
AUXILIAR		CONFIANZA	01	1	159,898.46	66,232.80	56,190.20	0.00	4,911.00	32,564.46	3,616.92	39,226.32
CHOFER		CONFIANZA	03	1	165,399.72	69,489.60	56,833.40	0.00	4,911.00	34,165.72	3,733.92	39,679.38
ADMINISTRATIVO		CONFIANZA	04	1	174,961.16	71,236.80	63,788.60	0.00	4,911.00	35,024.76	3,994.99	39,922.80
AUXILIAR DE PERITO		CONFIANZA	05	3	177,300.40	72,624.00	64,058.60	0.00	4,911.00	35,706.80	4,044.71	40,116.24



LXXVI

H. CONGRESO DEL ESTADO DE OAXACA

Comisión Permanente de Presupuesto y Programación

ANEXO 9. TABULADORES DE SUELDOS Y SALARIOS

PLAZA/PUESTO		RELACIÓN LABORAL	NIVEL	N° DE PLAZAS	FISCALÍA GENERAL DEL ESTADO DE OAXACA						
					TABULADOR DE SUELDOS Y SALARIOS						
					PERCEPCIONES BRUTAS (UNITARIOS EN PESOS)					OBLIGACIONES	
					TOTAL	SUELDOS Y SALARIOS	PRESTACIONES			DE CARÁCTER FISCAL	DE SEGURIDAD SOCIAL
							CONDICIONES DE TRABAJO	CONTRATO COLECTIVO	OTRAS REMUNERACIONES		
PERITO QUIMICO	CONFIANZA	11	13	242,821.72	97,953.60	91,796.60	0.00	4,911.00	48,160.52	5,636.74	43,603.26
PERITO	CONFIANZA	12	197	252,130.22	104,421.60	91,457.00	0.00	4,911.00	51,340.62	5,820.59	44,507.34
SECRETARIO MINISTERIAL	CONFIANZA	12	173	253,450.22	104,421.60	92,777.00	0.00	4,911.00	51,340.62	5,860.19	44,507.34
ANALISTA	CONFIANZA	13	3	252,609.19	117,721.20	72,097.40	0.00	4,911.00	57,879.59	5,638.79	46,400.28
AUDITOR	CONFIANZA	13	1	252,609.19	117,721.20	72,097.40	0.00	4,911.00	57,879.59	5,638.79	46,400.28
GESTOR ADMINISTRATIVO DE DIRECCION	CONFIANZA	13	1	252,609.19	117,721.20	72,097.40	0.00	4,911.00	57,879.59	5,638.79	46,400.28
JEFE DE OFICINA	CONFIANZA	15	6	267,793.63	130,580.40	68,100.20	0.00	4,911.00	64,202.03	5,904.65	48,091.08
AGENTES DEL MINISTERIO PUBLICO	CONFIANZA	15	555	311,551.63	130,580.40	111,858.20	0.00	4,911.00	64,202.03	7,217.39	48,091.08
AGENTE ESTATAL DE INVESTIGACIONES	CONFIANZA-SD	05	1,421	288,976.11	103,066.80	130,323.80	0.00	4,911.00	50,674.51	6,945.95	44,128.07




LEGISLATURA H. CONGRESO DEL ESTADO DE OAXACA

Comisión Permanente de Presupuesto y Programación

ANEXO 9. TABULADORES DE SUELDOS Y SALARIOS

Handwritten blue mark resembling a large '8' or a signature.

				406	FISCALÍA GENERAL DEL ESTADO DE OAXACA						
TABULADOR DE SUELDOS Y SALARIOS											
PLAZA/PUESTO	RELACIÓN LABORAL	NIVEL	N° DE PLAZAS	PERCEPCIONES BRUTAS (UNITARIOS EN PESOS)						OBLIGACIONES	
				TOTAL	SUELDOS Y SALARIOS	PRESTACIONES			PERCEPCIONES ANUALES	DE CARÁCTER FISCAL	DE SEGURIDAD SOCIAL
						CONDICIONES DE TRABAJO	CONTRATO COLECTIVO	OTRAS REMUNERACIONES			
JEFE DE GRUPO	CONFIANZA-SD	07	62	309,268.13	108,968.40	141,812.60	0.00	4,911.00	53,576.13	7,467.66	45,002.09
COMANDANTE	CONFIANZA-SD	09	41	316,925.32	113,361.60	142,916.60	0.00	4,911.00	55,736.12	7,632.58	45,610.83
SUPERVISOR GENERAL	CONFIANZA-SD	09	1	323,243.92	113,361.60	149,235.20	0.00	4,911.00	55,736.12	7,822.13	45,610.83
MEDICO OFICIAL	CONFIANZA-SD	13	29	377,947.56	126,196.80	184,793.00	0.00	4,911.00	62,046.76	9,273.92	47,333.39
MEDICO LEGISTA	CONFIANZA-SD	13	2	377,947.56	126,196.80	184,793.00	0.00	4,911.00	62,046.76	9,273.92	47,333.39
JEFE DE DEPARTAMENTO	MMyS	16A	24	139,331.01	82,200.00	16,716.00	0.00	0.00	40,415.01	2,967.48	42,011.40
SECRETARIO EJECUTIVO	MMyS	16A	1	139,331.01	82,200.00	16,716.00	0.00	0.00	40,415.01	2,967.48	42,011.40
JEFE DE UNIDAD	MMyS	16A	1	139,331.01	82,200.00	16,716.00	0.00	0.00	40,415.01	2,967.48	42,011.40
JEFE DE DEPARTAMENTO 16B	MMyS	16B	25	143,625.00	82,440.00	20,652.00	0.00	0.00	40,533.00	3,092.76	42,045.00

Handwritten blue initials 'JM'.

Handwritten blue mark resembling a signature.


Handwritten blue mark resembling a signature.



LXXVI
LEGISLATURA H. CONGRESO DEL
ESTADO DE OAXACA

Comisión Permanente de Presupuesto y Programación

ANEXO 9. TABULADORES DE SUELDOS Y SALARIOS

				406	FISCALÍA GENERAL DEL ESTADO DE OAXACA						
				TABULADOR DE SUELDOS Y SALARIOS							
PLAZA/PUESTO	RELACIÓN LABORAL	NIVEL	N° DE PLAZAS	PERCEPCIONES BRUTAS (UNITARIOS EN PESOS)						OBLIGACIONES	
				TOTAL	SUELDOS Y SALARIOS	PRESTACIONES			PERCEPCIONES ANUALES	DE CARÁCTER FISCAL	DE SEGURIDAD SOCIAL
						CONDICIONES DE TRABAJO	CONTRATO COLECTIVO	OTRAS REMUNERACIONES			
JEFE DE DEPARTAMENTO 17A	MMyS	17A	39	159,606.99	82,680.00	36,276.00	0.00	0.00	40,650.99	3,568.68	42,079.80
COORDINADOR	MMyS	18A	1	182,787.00	83,160.00	58,740.00	0.00	0.00	40,887.00	4,257.00	42,149.40
JEFE DE UNIDAD	MMyS	18A	20	182,787.00	83,160.00	58,740.00	0.00	0.00	40,887.00	4,257.00	42,149.40
ASESOR	MMyS	18A	7	182,787.00	83,160.00	58,740.00	0.00	0.00	40,887.00	4,257.00	42,149.40
VISITADOR REGIONAL	MMyS	19A	1	191,856.99	83,400.00	67,452.00	0.00	0.00	41,004.99	4,525.56	42,183.00
SUBDIRECTOR	MMyS	19A	2	191,856.99	83,400.00	67,452.00	0.00	0.00	41,004.99	4,525.56	42,183.00
SECRETARIO PARTICULAR	MMyS	19A	1	191,856.99	83,400.00	67,452.00	0.00	0.00	41,004.99	4,525.56	42,183.00
JEFE DE UNIDAD	MMyS	20A	2	204,275.01	83,640.00	79,512.00	0.00	0.00	41,123.01	4,894.56	42,217.80
COORDINADOR	MMyS	20A	2	204,275.01	83,640.00	79,512.00	0.00	0.00	41,123.01	4,894.56	42,217.80




LXXVI
LEGISLATURA H. CONGRESO DEL
 ESTADO DE OAXACA

Comisión Permanente de Presupuesto y Programación

ANEXO 9. TABULADORES DE SUELDOS Y SALARIOS

(Handwritten mark)

				406	FISCALÍA GENERAL DEL ESTADO DE OAXACA						
				TABULADOR DE SUELDOS Y SALARIOS							
PLAZA/PUESTO	RELACIÓN LABORAL	NIVEL	N° DE PLAZAS	PERCEPCIONES BRUTAS (UNITARIOS EN PESOS)						OBLIGACIONES	
				TOTAL	SUELDOS Y SALARIOS	PRESTACIONES			PERCEPCIONES ANUALES	DE CARÁCTER FISCAL	DE SEGURIDAD SOCIAL
						CONDICIONES DE TRABAJO	CONTRATO COLECTIVO	OTRAS REMUNERACIONES			
SUBDIRECTOR	MMyS	20A	14	218,735.01	83,640.00	93,972.00	0.00	0.00	41,123.01	5,328.36	42,217.80
DIRECTOR	MMyS	20A	1	204,275.01	83,640.00	79,512.00	0.00	0.00	41,123.01	4,894.56	42,217.80
FISCAL	MMyS	20A	21	218,735.01	83,640.00	93,972.00	0.00	0.00	41,123.01	5,328.36	42,217.80
COMANDANTE GENERAL	MMyS	20A	4	218,735.01	83,640.00	93,972.00	0.00	0.00	41,123.01	5,328.36	42,217.80
VISITADOR GENERAL	MMyS	21A	1	235,245.51	94,620.00	94,104.00	0.00	0.00	46,521.51	5,661.72	43,796.70
DIRECTOR	MMyS	21A	7	235,245.51	94,620.00	94,104.00	0.00	0.00	46,521.51	5,661.72	43,796.70
DIRECTOR	MMyS	22A	6	519,732.99	218,760.00	193,416.00	0.00	0.00	107,556.99	12,365.28	61,645.80
FISCAL ESPECIALIZADO	MMyS	22A	3	519,732.99	218,760.00	193,416.00	0.00	0.00	107,556.99	12,365.28	61,645.80
OFICIAL MAYOR	MMyS	22A	1	519,732.99	218,760.00	193,416.00	0.00	0.00	107,556.99	12,365.28	61,645.80

(Handwritten initials)

(Handwritten initials)

(Handwritten mark)



LXXVI

LEGISLATURA

H. CONGRESO DEL ESTADO DE OAXACA

Comisión Permanente de Presupuesto y Programación

ANEXO 9. TABULADORES DE SUELDOS Y SALARIOS

				406	FISCALÍA GENERAL DEL ESTADO DE OAXACA							
TABULADOR DE SUELDOS Y SALARIOS												
PLAZA/PUESTO	RELACIÓN LABORAL	NIVEL	N° DE PLAZAS	PERCEPCIONES BRUTAS (UNITARIOS EN PESOS)						OBLIGACIONES		
				TOTAL	SUELDOS Y SALARIOS	PRESTACIONES			PERCEPCIONES ANUALES	DE CARÁCTER FISCAL	DE SEGURIDAD SOCIAL	
						CONDICIONES DE TRABAJO	CONTRATO COLECTIVO	OTRAS REMUNERACIONES				
CONTRALOR INTERNO	MMyS	22A	1	519,732.99	218,760.00	193,416.00	0.00	0.00	107,556.99	12,365.28	61,645.80	
COORDINADOR GENERAL	MMyS	22B	1	519,732.99	218,760.00	193,416.00	0.00	0.00	107,556.99	12,365.28	61,645.80	
VICEFISCAL GENERAL	MMyS	22B	1	519,732.99	218,760.00	193,416.00	0.00	0.00	107,556.99	12,365.28	61,645.80	
FISCAL ESPECIALIZADO	MMyS	23A	2	665,805.81	282,504.00	244,404.00	0.00	0.00	138,897.81	15,807.24	70,810.44	
FISCAL ESPECIAL	MMyS	23A	1	665,805.81	282,504.00	244,404.00	0.00	0.00	138,897.81	15,807.24	70,810.44	
VICEFISCAL GENERAL	MMyS	23A	2	665,805.81	282,504.00	244,404.00	0.00	0.00	138,897.81	15,807.24	70,810.44	
VICEFISCAL REGIONAL	MMyS	23A	5	665,805.81	282,504.00	244,404.00	0.00	0.00	138,897.81	15,807.24	70,810.44	
FISCAL GENERAL	MMyS	24A	1	738,848.19	314,376.00	269,904.00	0.00	0.00	154,568.19	17,528.40	75,392.76	



Comisión Permanente de Presupuesto y Programación


ANEXO 9. TABULADORES DE SUELDOS Y SALARIOS

PLAZA/PUESTO		RELACIÓN LABORAL	NIVEL	N° DE PLAZAS	PERCEPCIONES BRUTAS (UNITARIOS EN PESOS)							
					TOTAL	SUELDOS Y SALARIOS	PRESTACIONES			OBLIGACIONES		
							CONDICIONES DE TRABAJO	CONTRATO COLECTIVO	OTRAS REMUNERACIONES	PERCEPCIONES ANUALES	DE CARÁCTER FISCAL	DE SEGURIDAD SOCIAL
MAGISTRADA PRESIDENTA		CONFIANZA	24	1	2,668,618.76	1,826,587.94	389,604.51	0.00	21,500.00	430,926.31	79,413.56	233,804.59
MAGISTRADO (A)		CONFIANZA	23B	2	5,337,237.50	3,653,175.87	779,209.02	0.00	43,000.00	861,852.61	158,827.13	467,609.18
SECRETARIO (A) GENERAL		CONFIANZA	22A	1	1,672,201.29	1,000,978.66	381,003.82	0.00	21,500.00	268,718.81	49,521.04	233,804.59
TITULAR DE LA UNIDAD ADMINISTRATIVA		CONFIANZA	21C	1	1,543,139.18	943,237.48	332,786.02	0.00	19,000.00	248,115.68	45,724.18	233,804.59
COORDINADOR (A) DE PONENCIA		CONFIANZA	20	3	3,641,157.32	1,946,758.26	1,043,949.60	0.00	62,000.00	588,449.46	107,374.72	701,413.67
CONTRALOR (A) INTERNO (A)		CONFIANZA	18B	1	850,472.86	482,699.46	211,324.33	0.00	21,500.00	134,949.07	24,869.19	178,385.32
TITULAR DE UNIDAD		CONFIANZA	18A	4	2,455,015.47	1,408,273.10	580,111.94	0.00	80,000.00	386,630.43	71,250.46	519,125.77
TITULAR DE LA UNIDAD DE TRANSPARENCIA		CONFIANZA	18A	1	652,137.26	352,068.27	177,384.49	0.00	19,000.00	103,684.50	18,994.12	138,169.31
SECRETARIO (A) AUXILIAR DE LA SECRETARÍA GENERAL		CONFIANZA	18A	1	572,924.12	415,075.00	48,136.80	0.00	19,000.00	90,712.32	16,617.72	121,556.92



Comisión Permanente de Presupuesto y Programación

ANEXO 9. TABULADORES DE SUELDOS Y SALARIOS

 TRIBUNAL ELECTORAL DEL ESTADO DE OAXACA				407 TRIBUNAL ELECTORAL DEL ESTADO DE OAXACA							
				TABULADOR DE SUELDOS Y SALARIOS							
PLAZA/PUESTO	RELACIÓN LABORAL	NIVEL	N° DE PLAZAS	PERCEPCIONES BRUTAS (UNITARIOS EN PESOS)						OBLIGACIONES	
				TOTAL	SUELDOS Y SALARIOS	PRESTACIONES			PERCEPCIONES ANUALES	DE CARÁCTER FISCAL	DE SEGURIDAD SOCIAL
						CONDICIONES DE TRABAJO	CONTRATO COLECTIVO	OTRAS REMUNERACIONES			
JEFE DE ACTUARÍA	CONFIANZA	18A	1	575,424.12	415,075.00	48,136.80	0.00	21,500.00	90,712.32	16,617.72	121,556.92
OFICIAL DE PARTES	CONFIANZA	17A	2	1,067,748.90	704,136.55	153,890.37	0.00	40,500.00	169,221.98	30,817.47	226,764.72
DEFENSOR	CONFIANZA	17B	2	1,221,434.76	704,136.55	282,459.99	0.00	43,000.00	191,838.22	35,353.04	257,929.06
JEFE (A) DE DEPARTAMENTO	CONFIANZA	17B	3	1,929,841.67	1,056,204.82	508,458.89	0.00	59,500.00	305,677.96	56,110.25	407,656.01
SECRETARIO (A) DE ESTUDIO Y CUENTA	CONFIANZA	16A	21	10,534,634.83	7,061,132.31	1,400,502.94	0.00	426,500.00	1,646,499.58	303,244.04	2,222,160.58
JEFE (A) DE OFICINA	CONFIANZA	15A	7	3,263,158.25	1,576,226.83	1,036,098.05	0.00	141,500.00	509,333.37	93,649.75	703,221.89
AUDITOR	CONFIANZA	15A	1	325,754.20	225,175.26	31,223.60	0.00	19,500.00	49,855.34	9,187.63	70,637.32
ENCARGADO (A) DEL ARCHIVO JUDICIAL	CONFIANZA	15A	1	357,088.56	153,036.15	129,596.13	0.00	19,500.00	54,956.28	10,127.66	77,258.11
ACTUARIO (A)	CONFIANZA	10	5	2,179,655.04	1,088,085.77	646,755.23	0.00	105,000.00	339,814.04	62,239.65	465,086.69



LXXVI

LEGISLATURA H. CONGRESO DEL ESTADO DE OAXACA

Comisión Permanente de Presupuesto y Programación

ANEXO 9. TABULADORES DE SUELDOS Y SALARIOS

TEEO		TRIBUNAL ELECTORAL DEL ESTADO DE OAXACA		TRIBUNAL ELECTORAL DEL ESTADO DE OAXACA								
				TABULADOR DE SUELDOS Y SALARIOS								
PLAZA/PUESTO	RELACIÓN LABORAL	NIVEL	N° DE PLAZAS	PERCEPCIONES BRUTAS (UNITARIOS EN PESOS)						OBLIGACIONES		
				TOTAL	SUELDOS Y SALARIOS	PRESTACIONES			PERCEPCIONES ANUALES	DE CARÁCTER FISCAL	DE SEGURIDAD SOCIAL	
CONDICIONES DE TRABAJO	CONTRATO COLECTIVO	OTRAS REMUNERACIONES										
CHOFER	CONFIANZA	7	1	367,822.34	181,229.84	109,712.26	0.00	19,500.00	57,380.24	10,449.67	79,308.83	
TÉCNICO EN INFORMÁTICA	CONFIANZA	4	1	318,629.82	153,036.15	97,107.25	0.00	19,500.00	48,986.42	8,973.89	69,168.78	
OFICIAL DE MANTENIMIENTO	CONFIANZA	4	1	352,583.08	154,039.35	124,820.90	0.00	19,500.00	54,222.83	9,992.49	76,167.56	
OFICIAL ADMINISTRATIVO	CONFIANZA	4A	7	2,229,913.69	1,071,253.08	683,465.36	0.00	134,000.00	341,195.25	62,877.41	484,594.73	
OFICIAL ADMINISTRATIVO	CONFIANZA	4B	17	6,247,157.89	2,601,614.61	2,335,540.84	0.00	350,000.00	960,002.44	176,914.74	1,343,996.79	
VELADOR	CONFIANZA	1	1	232,696.51	97,956.21	80,533.89	0.00	19,500.00	34,706.41	6,395.90	51,455.35	
OFICIAL DE LIMPIEZA	CONFIANZA	1	4	940,105.46	391,824.84	328,897.68	0.00	78,000.00	141,382.94	25,863.16	207,588.04	
HONORARIOS ASIMILABLES A SALARIOS	HONORARIOS	16A	3	2,223,492.19	2,223,492.19	0.00	0.00	0.00	0.00	66,704.77	0.00	




LXXVI

LEGISLATURA H. CONGRESO DEL ESTADO DE OAXACA

Comisión Permanente de Presupuesto y Programación

ANEXO 9. TABULADORES DE SUELDOS Y SALARIOS

[Handwritten blue scribble]

				408	TRIBUNAL DE JUSTICIA ADMINISTRATIVA Y COMBATE A LA CORRUPCIÓN DEL ESTADO DE OAXACA							
TABULADOR DE SUELDOS Y SALARIOS												
PLAZA/PUESTO	RELACIÓN LABORAL	NIVEL	N° DE PLAZAS	PERCEPCIONES BRUTAS (UNITARIOS EN PESOS)							OBLIGACIONES	
				TOTAL	SUELDOS Y SALARIOS	PRESTACIONES			PERCEPCIONES ANUALES	DE CARÁCTER FISCAL	DE SEGURIDAD SOCIAL	
						CONDICIONES DE TRABAJO	CONTRATO COLECTIVO	OTRAS REMUNERACIONES				
MAGDO PRESIDENTE	MMyS	24A	1	274,031.18	26,198.50	52,287.50	0.00	116,076.40	79,468.78	72,426.53	6,282.84	
MAGISTRADO	MMyS	23A	6	182,504.67	18,230.00	31,613.00	0.00	77,364.00	55,297.67	284,720.70	5,137.13	
MAGISTRADO JUBILADO	MMyS	23A	1	105,140.67	18,230.00	31,613.00	0.00	0.00	55,297.67	19,602.41	1,764.58	
PENSIONADA	MMyS	23A	1	18,230.00	18,230.00	0.00	0.00	0.00	0.00	6,562.80	0.00	
SECRETARIO DE ADMINISTRACIÓN Y FINANZAS	MMyS	21C	1	77,491.83	7,885.00	9,689.00	0.00	36,000.00	23,917.83	20,004.18	3,649.72	
SECRETARIA GENERAL DE ACUERDOS	MMyS	21B	1	86,913.83	7,885.00	9,689.00	0.00	45,422.00	23,917.83	23,396.10	3,649.72	
DIRECTOR	MMyS	21A	3	68,232.83	7,885.00	9,689.00	0.00	26,741.00	23,917.83	66,683.74	3,649.72	
SECRETARIA PARTICULAR	MMyS	21A	1	68,232.83	7,885.00	9,689.00	0.00	26,741.00	23,917.83	16,670.94	3,649.72	
COORDINADOR	MMyS	18A	2	49,305.30	6,930.00	5,356.00	0.00	15,998.30	21,021.00	10,812.98	3,512.40	

[Handwritten signature]

[Handwritten signature]

[Handwritten blue scribble]




LEGISLATURA H. CONGRESO DEL ESTADO DE OAXACA

Comisión Permanente de Presupuesto y Programación

ANEXO 9. TABULADORES DE SUELDOS Y SALARIOS

Handwritten mark resembling a stylized '8' or 'S'.

				408 TRIBUNAL DE JUSTICIA ADMINISTRATIVA Y COMBATE A LA CORRUPCIÓN DEL ESTADO DE OAXACA								
				TABULADOR DE SUELDOS Y SALARIOS								
PLAZA/PUESTO	RELACIÓN LABORAL	NIVEL	N° DE PLAZAS	PERCEPCIONES BRUTAS (UNITARIOS EN PESOS)						OBLIGACIONES		
				TOTAL	SUELDOS Y SALARIOS	PRESTACIONES			PERCEPCIONES ANUALES	DE CARÁCTER FISCAL	DE SEGURIDAD SOCIAL	
						CONDICIONES DE TRABAJO	CONTRATO COLECTIVO	OTRAS REMUNERACIONES				
JEFE DE UNIDAD	MMyS	18B	1	41,290.50	6,930.00	5,356.00	0.00	7,983.50	21,021.00	7,927.65	3,512.40	
JEFE DE UNIDAD	MMyS	18A	1	49,305.30	6,930.00	5,356.00	0.00	15,998.30	21,021.00	32,438.93	3,512.40	
JEFE DE DEPARTAMENTO	MMyS	17B	3	46,013.67	6,890.00	4,224.00	0.00	14,000.00	20,899.67	29,004.09	3,506.65	
JEFE DE DEPARTAMENTO	MMyS	17A	6	42,258.17	6,890.00	4,224.00	0.00	10,244.50	20,899.67	66,528.40	3,506.65	
ASESOR	MMyS	17A	1	42,258.17	6,890.00	4,224.00	0.00	10,244.50	20,899.67	33,264.20	3,506.65	
SECRETARIO DE ACDOS	MMyS	16A	1	44,219.23	6,850.00	2,409.00	0.00	14,181.90	20,778.33	9,062.07	3,500.91	
SECRETARIO DE ACDOS DE SALA	MMyS	16A	8	34,400.91	6,850.00	2,409.00	0.00	14,181.90	10,960.01	70,140.19	3,500.91	
SECRETARIO DE ESTUDIO Y CTA	MMyS	16A	15	34,400.91	6,850.00	2,409.00	0.00	14,181.90	10,960.01	131,512.86	3,500.91	
SECRETARIO DE ACUERDOS	CONFIANZA	15C	1	79,107.01	10,851.60	12,888.90	0.00	22,450.00	32,916.51	2,373.21	4,378.26	

Handwritten signature or initials.

Handwritten signature or initials.

Handwritten mark resembling a stylized '1' or 'L'.



LXXVI

LEGISLATURA H. CONGRESO DEL ESTADO DE OAXACA

Comisión Permanente de Presupuesto y Programación

ANEXO 9. TABULADORES DE SUELDOS Y SALARIOS

(Handwritten mark)

Tribunal de Justicia Administrativa y Combate a la Corrupción del Estado de Oaxaca				408 TRIBUNAL DE JUSTICIA ADMINISTRATIVA Y COMBATE A LA CORRUPCIÓN DEL ESTADO DE OAXACA							
				TABULADOR DE SUELDOS Y SALARIOS							
				PERCEPCIONES BRUTAS (UNITARIOS EN PESOS)						OBLIGACIONES	
PLAZA/PUESTO	RELACIÓN LABORAL	NIVEL	N° DE PLAZAS	TOTAL	SUELDOS Y SALARIOS	PRESTACIONES			PERCEPCIONES ANUALES	DE CARÁCTER FISCAL	DE SEGURIDAD SOCIAL
						CONDICIONES DE TRABAJO	CONTRATO COLECTIVO	OTRAS REMUNERACIONES			
JEFE DE OFICINA	CONFIANZA	15B	1	77,045.01	10,851.60	10,826.90	0.00	22,450.00	32,916.51	2,311.35	4,378.26
JEFE DE OFICINA	CONFIANZA	15A	2	72,104.01	10,851.60	5,885.90	0.00	22,450.00	32,916.51	2,163.12	4,378.26
ANALISTA	CONFIANZA	13C	1	72,287.05	9,826.50	10,203.50	0.00	22,450.00	29,807.05	2,168.61	4,230.86
ANALISTA	CONFIANZA	13B	1	69,858.03	9,826.50	7,774.48	0.00	22,450.00	29,807.05	2,095.74	4,230.86
ANALISTA	CONFIANZA	13A	6	67,682.85	9,826.50	5,599.30	0.00	22,450.00	29,807.05	2,030.49	4,230.86
TECNICO ADMVO	CONFIANZA	12A	1	63,230.47	8,678.99	5,775.22	0.00	22,450.00	26,326.26	1,896.91	4,065.87
SECRETARIA EJECUTIVA	CONFIANZA	10B	1	60,014.87	7,687.30	6,229.42	0.00	22,780.00	23,318.15	1,800.45	3,923.29
EJECUTOR / ACTUARIO	CONFIANZA	10A	6	58,986.67	7,687.30	5,531.22	0.00	22,450.00	23,318.15	1,769.60	3,923.29
CHOFER	CONFIANZA	7A	5	54,156.72	6,427.36	5,783.02	0.00	22,450.00	19,496.34	1,624.70	3,742.13

(Handwritten initials)

(Handwritten mark)

(Handwritten mark)




LXVI

LEGISLATURA H. CONGRESO DEL ESTADO DE OAXACA


Comisión Permanente de Presupuesto y Programación

ANEXO 9. TABULADORES DE SUELDOS Y SALARIOS

(Handwritten mark)

				408 TRIBUNAL DE JUSTICIA ADMINISTRATIVA Y COMBATE A LA CORRUPCIÓN DEL ESTADO DE OAXACA								
				TABULADOR DE SUELDOS Y SALARIOS								
PLAZA/PUESTO	RELACIÓN LABORAL	NIVEL	N° DE PLAZAS	PERCEPCIONES BRUTAS (UNITARIOS EN PESOS)							OBLIGACIONES	
				TOTAL	SUELDOS Y SALARIOS	PRESTACIONES				DE CARÁCTER FISCAL	DE SEGURIDAD SOCIAL	
						CONDICIONES DE TRABAJO	CONTRATO COLECTIVO	OTRAS REMUNERACIONES	PERCEPCIONES ANUALES			
OFICIAL ADMINISTRATIVO	CONFIANZA	4B	1	52,463.39	5,899.41	5,889.12	0.00	22,780.00	17,894.86	1,573.90	3,666.22	
OFICIAL ADMINISTRATIVO	CONFIANZA	4A	38	51,976.29	5,899.41	5,402.02	0.00	22,780.00	17,894.86	1,559.29	3,666.22	
AUXILIAR	CONFIANZA	1B	1	49,551.48	5,477.67	5,008.22	0.00	22,450.00	16,615.59	1,486.54	3,605.59	
AUXILIAR	CONFIANZA	1A	6	49,932.48	5,477.67	5,389.22	0.00	22,450.00	16,615.59	1,497.97	3,605.59	

(Handwritten mark)

				410 FISCALÍA ESPECIALIZADA EN MATERIA DE COMBATE A LA CORRUPCIÓN								
				TABULADOR DE SUELDOS Y SALARIOS								
PLAZA/PUESTO	RELACIÓN LABORAL	NIVEL	N° DE PLAZAS	PERCEPCIONES BRUTAS (UNITARIOS EN PESOS)							OBLIGACIONES	
				TOTAL	SUELDOS Y SALARIOS	PRESTACIONES				DE CARÁCTER FISCAL	DE SEGURIDAD SOCIAL	
						CONDICIONES DE TRABAJO	CONTRATO COLECTIVO	OTRAS REMUNERACIONES	PERCEPCIONES ANUALES			
FISCAL ESPECIALIZADO	MMys	24A	1	1,614,410.31	314,376.00	269,904.00	0.00	950,663.04	79,467.27	48,432.31	79,017.30	

(Handwritten mark)

(Handwritten mark)



H. CONGRESO DEL ESTADO DE OAXACA

Comisión Permanente de Presupuesto y Programación

ANEXO 9. TABULADORES DE SUELDOS Y SALARIOS

PLAZA/PUESTO	RELACIÓN LABORAL	NIVEL	N° DE PLAZAS	FISCALÍA ESPECIALIZADA EN MATERIA DE COMBATE A LA CORRUPCIÓN								
				TABULADOR DE SUELDOS Y SALARIOS								
				PERCEPCIONES BRUTAS (UNITARIOS EN PESOS)							OBLIGACIONES	
				TOTAL	SUELDOS Y SALARIOS	PRESTACIONES			PERCEPCIONES ANUALES	DE CARÁCTER FISCAL	DE SEGURIDAD SOCIAL	
CONDICIONES DE TRABAJO	CONTRATO COLECTIVO	OTRAS REMUNERACIONES										
DIRECTOR	MMyS	22A	3	1,079,538.35	218,760.00	193,416.00	0.00	612,064.68	55,297.67	32,386.15	65,269.53	
SECRETARIO EJECUTIVO	MMyS	22A	1	1,079,538.35	218,760.00	193,416.00	0.00	612,064.68	55,297.67	32,386.15	65,269.53	
DIRECTOR	MMyS	21A	1	824,706.51	94,620.00	94,104.00	0.00	612,064.68	23,917.83	24,741.20	47,420.56	
COORDINADOR	MMyS	21A	1	824,706.51	94,620.00	94,104.00	0.00	612,064.68	23,917.83	24,741.20	47,420.56	
SUBDIRECTOR	MMyS	21A	1	824,706.51	94,620.00	94,104.00	0.00	612,064.68	23,917.83	24,741.20	47,420.56	
JEFE DE DEPARTAMENTO	MMyS	17A	3	501,089.63	82,680.00	36,276.00	0.00	361,233.96	20,899.67	15,032.69	45,703.81	
AGENTE DEL MINISTERIO PUBLICO	CONFIANZA	15	20	247,237.34	132,069.32	75,315.42	0.00	6,468.40	33,384.20	7,417.12	52,805.06	
SECRETARIO MINISTERIAL	CONFIANZA	12	15	194,620.96	105,627.57	55,824.68	0.00	6,468.40	26,700.31	5,838.63	49,003.25	
PERITO EN MATERIA CONTABLE	CONTRATO CONFIANZA	12	3	194,620.95	105,627.57	55,824.68	0.00	6,468.40	26,700.30	5,838.63	29,462.14	




LXXVI

LEGISLATURA H. CONGRESO DEL ESTADO DE OAXACA

Comisión Permanente de Presupuesto y Programación

ANEXO 9. TABULADORES DE SUELDOS Y SALARIOS


				410 FISCALÍA ESPECIALIZADA EN MATERIA DE COMBATE A LA CORRUPCIÓN							
				TABULADOR DE SUELDOS Y SALARIOS							
				PERCEPCIONES BRUTAS (UNITARIOS EN PESOS)						OBLIGACIONES	
PLAZA/PUESTO	RELACIÓN LABORAL	NIVEL	N° DE PLAZAS	TOTAL	SUELDOS Y SALARIOS	PRESTACIONES			PERCEPCIONES ANUALES	DE CARÁCTER FISCAL	DE SEGURIDAD SOCIAL
						CONDICIONES DE TRABAJO	CONTRATO COLECTIVO	OTRAS REMUNERACIONES			
PERITO EN MATERIA DE OBRA	CONTRATO CONFIANZA	12	1	194,620.95	105,627.57	55,824.68	0.00	6,468.40	26,700.30	5,838.63	29,462.14
PERITO EN GRAFOSCOPIA	CONTRATO CONFIANZA	12	1	194,620.95	105,627.57	55,824.68	0.00	6,468.40	26,700.30	5,838.63	29,462.14
AGENTE ESTATAL DE INVESTIGACION	CONTRATO CONFIANZA	12	10	194,620.95	105,627.57	55,824.68	0.00	6,468.40	26,700.30	5,838.63	29,462.14
SECRETARIA	CONTRATO CONFIANZA	10	6	178,931.62	93,571.38	55,239.06	0.00	6,468.40	23,652.78	5,367.95	29,959.08
ANALISTA	CONTRATO CONFIANZA	10	10	178,931.62	93,571.38	55,239.06	0.00	6,468.40	23,652.78	5,367.95	29,959.08
CHOFER/NOTIFICADOR	CONTRATO CONFIANZA	4	5	150,398.84	71,801.71	53,978.84	0.00	6,468.40	18,149.89	4,511.97	30,856.40



H. CONGRESO DEL ESTADO DE OAXACA

Comisión Permanente de Presupuesto y Programación

ANEXO 9. TABULADORES DE SUELDOS Y SALARIOS

				506	COLEGIO DE BACHILLERES DEL ESTADO DE OAXACA							
TABULADOR DE SUELDOS Y SALARIOS												
PLAZA/PUESTO	RELACIÓN LABORAL	NIVEL	N° DE PLAZAS	PERCEPCIONES BRUTAS (UNITARIOS EN PESOS)						OBLIGACIONES		
				TOTAL	SUELDOS Y SALARIOS	PRESTACIONES			PERCEPCIONES ANUALES	DE CARÁCTER FISCAL	DE SEGURIDAD SOCIAL	
						CONDICIONES DE TRABAJO	CONTRATO COLECTIVO	OTRAS REMUNERACIONES				
NIVEL 3	BASE	3	16	4,585,369.18	1,951,552.48	1,042,174.08	188,338.10	413,184.16	990,120.36	82,530.89	412,654.08	
NIVEL 4	BASE	4	73	23,473,124.35	8,903,958.19	4,903,104.24	1,048,144.30	3,547,015.78	5,070,901.84	393,414.99	1,882,734.24	
NIVEL 5	BASE	5	78	26,405,312.58	9,513,818.34	5,315,696.64	1,221,283.18	4,618,711.44	5,735,802.98	428,274.59	2,011,688.64	
NIVEL 6	BASE	6	54	17,971,745.00	6,586,489.62	3,669,851.52	769,236.30	3,034,301.30	3,911,866.26	294,592.06	1,392,707.52	
NIVEL 7	BASE	7	29	10,143,438.04	3,537,188.87	2,000,495.52	474,804.93	1,918,503.58	2,212,445.14	161,107.16	747,935.52	
NIVEL 8	BASE	8	60	20,514,393.27	7,318,321.80	4,103,956.80	880,058.29	3,723,321.42	4,488,734.96	330,560.83	1,547,452.80	
NIVEL 9	BASE	9	57	20,624,098.53	7,311,138.63	3,602,705.76	902,445.04	4,137,247.08	4,670,562.02	334,083.87	1,545,935.76	
NIVEL 10	BASE	10	63	23,549,660.13	8,474,645.34	3,613,813.20	1,028,631.82	4,943,596.31	5,488,973.46	388,929.63	1,791,977.04	
NIVEL 11	BASE	11	50	19,590,161.29	7,046,395.00	2,604,564.00	835,068.52	4,411,069.82	4,693,063.95	326,492.20	1,489,968.00	




LXXVI

LEGISLATURA H. CONGRESO DEL ESTADO DE OAXACA

Comisión Permanente de Presupuesto y Programación

ANEXO 9. TABULADORES DE SUELDOS Y SALARIOS

				COLEGIO DE BACHILLERES DEL ESTADO DE OAXACA							
				TABULADOR DE SUELDOS Y SALARIOS							
PLAZA/PUESTO	RELACIÓN LABORAL	NIVEL	N° DE PLAZAS	PERCEPCIONES BRUTAS (UNITARIOS EN PESOS)						OBLIGACIONES	
				TOTAL	SUELDOS Y SALARIOS	PRESTACIONES			PERCEPCIONES ANUALES	DE CARÁCTER FISCAL	DE SEGURIDAD SOCIAL
						CONDICIONES DE TRABAJO	CONTRATO COLECTIVO	OTRAS REMUNERACIONES			
NIVEL 12	BASE	12	105	43,678,317.23	15,574,639.50	4,785,458.40	1,929,987.33	10,613,127.53	10,775,104.47	729,043.80	3,293,262.00
NIVEL 13	BASE	13	86	37,644,287.82	13,422,224.68	3,356,353.68	1,562,237.57	9,745,408.38	9,558,063.51	634,647.73	2,838,123.84
NIVEL 14	BASE	14	74	32,962,088.68	12,314,584.94	2,128,926.72	1,337,742.01	8,516,208.93	8,664,626.08	577,714.69	2,603,917.92
NIVEL 15	BASE	15	64	30,124,475.30	11,276,303.36	1,414,114.80	1,210,181.19	8,129,484.37	8,094,391.58	532,294.11	2,384,378.88
NIVEL 16	BASE	16	106	53,264,145.98	19,917,016.28	2,360,047.20	2,117,653.70	14,431,431.19	14,437,997.61	938,363.49	4,211,439.36
NIVEL 16A	BASE	16A	65	35,294,221.63	12,888,102.50	1,475,598.00	1,330,125.60	9,964,111.76	9,636,283.77	614,058.64	2,725,195.20
NIVEL 16B	BASE	16B	74	43,010,920.29	15,840,676.80	1,708,600.80	1,386,790.25	12,163,516.59	11,911,335.85	751,211.96	3,349,518.24
NIVEL 16C	BASE	16C	56	35,716,120.28	12,945,284.24	1,334,503.20	1,058,463.22	10,400,798.36	9,977,071.26	618,496.72	2,737,284.48
NIVEL 16D	BASE	16D	93	61,722,448.29	22,340,346.54	2,215,443.60	1,940,117.43	17,953,436.37	17,273,104.35	1,067,689.75	4,723,871.76




LXVI

LEGISLATURA H. CONGRESO DEL ESTADO DE OAXACA

Comisión Permanente de Presupuesto y Programación

ANEXO 9. TABULADORES DE SUELDOS Y SALARIOS


				506	COLEGIO DE BACHILLERES DEL ESTADO DE OAXACA						
TABULADOR DE SUELDOS Y SALARIOS											
PLAZA/PUESTO	RELACIÓN LABORAL	NIVEL	N° DE PLAZAS	PERCEPCIONES BRUTAS (UNITARIOS EN PESOS)						OBLIGACIONES	
				TOTAL	SUELDOS Y SALARIOS	PRESTACIONES			PERCEPCIONES ANUALES	DE CARÁCTER FISCAL	DE SEGURIDAD SOCIAL
						CONDICIONES DE TRABAJO	CONTRATO COLECTIVO	OTRAS REMUNERACIONES			
PROFR ASOC B 1_2 T	BASE	SN	33	16,910,738.30	7,292,370.48	617,525.76	1,167,165.36	3,066,373.35	4,767,303.35	327,745.91	1,541,973.36
PROFR ASOC B 3_4 T	BASE	SN	3	1,826,423.96	797,028.00	60,030.96	126,199.41	321,111.61	522,053.98	35,651.11	168,531.84
PROFR ASOC C 1_2 T	BASE	SN	56	31,651,478.24	12,946,809.12	1,169,279.04	1,898,152.50	6,649,192.94	8,988,044.64	595,325.77	2,737,598.64
PROFR ASOC C 3_4 T	BASE	SN	45	33,043,752.47	12,723,805.20	1,139,648.64	1,442,456.81	8,088,533.16	9,649,308.66	600,177.52	2,690,451.84
PROFR ASOC C T C	BASE	SN	7	5,159,596.34	2,037,546.00	174,427.20	233,100.16	1,202,538.43	1,511,984.55	94,952.29	430,839.36
PROFR TITULAR A 1_2 T	BASE	SN	89	52,014,908.15	20,555,968.80	1,850,807.52	3,143,082.81	11,667,419.00	14,797,630.02	954,754.23	4,346,559.60
PROFR TITULAR A 3_4 T	BASE	SN	57	44,841,453.70	17,590,388.88	1,370,749.20	2,400,500.11	10,392,710.37	13,087,105.14	818,306.40	3,719,483.04
PROFR TITULAR A T C	BASE	SN	44	38,130,435.28	14,789,649.60	1,106,062.80	1,863,752.10	9,133,491.80	11,237,478.98	692,387.20	3,127,270.08
PROFR TITULAR B 1_2 T	BASE	SN	50	32,504,354.44	12,326,800.32	1,080,579.84	2,067,737.97	7,768,633.52	9,260,602.79	579,269.56	2,606,503.20



LXXVI
LEGISLATURA H. CONGRESO DEL
ESTADO DE OAXACA

Comisión Permanente de Presupuesto y Programación

ANEXO 9. TABULADORES DE SUELDOS Y SALARIOS

				506	COLEGIO DE BACHILLERES DEL ESTADO DE OAXACA							
TABULADOR DE SUELDOS Y SALARIOS												
PLAZA/PUESTO	RELACIÓN LABORAL	NIVEL	N° DE PLAZAS	PERCEPCIONES BRUTAS (UNITARIOS EN PESOS)						OBLIGACIONES		
				TOTAL	SUELDOS Y SALARIOS	PRESTACIONES			PERCEPCIONES ANUALES	DE CARÁCTER FISCAL	DE SEGURIDAD SOCIAL	
						CONDICIONES DE TRABAJO	CONTRATO COLECTIVO	OTRAS REMUNERACIONES				
PROFR TITULAR B 3_4 T	BASE	SN	59	53,726,947.89	20,644,081.92	1,476,808.80	2,678,230.29	13,084,147.32	15,843,679.56	969,100.04	4,365,195.84	
PROFR TITULAR B T C	BASE	SN	64	65,206,909.30	24,824,217.60	1,685,248.80	3,018,466.37	16,293,335.50	19,385,641.03	1,171,133.77	5,249,080.32	
PROFR TITULAR C 1_2 T	BASE	SN	18	13,694,233.14	4,965,838.08	430,527.36	878,000.02	3,510,899.32	3,908,968.36	238,121.92	1,050,026.88	
PROFR TITULAR C 3_4 T	BASE	SN	21	22,223,418.99	8,372,429.76	554,284.80	1,063,193.34	5,637,602.82	6,595,908.27	396,323.88	1,770,352.56	
PROFR TITULAR C T C	BASE	SN	102	124,877,554.07	46,379,196.00	2,863,038.48	5,307,771.21	32,829,622.70	37,497,925.68	2,206,905.52	9,806,908.32	
TEC DOC ASOC B 1_2 T	BASE	SN	18	7,505,887.20	2,583,510.72	412,679.52	539,448.03	1,982,780.69	1,987,468.24	127,358.92	546,282.96	
TEC DOC ASOC B 3_4 T	BASE	SN	5	2,817,046.72	972,198.96	134,238.00	160,858.88	770,532.14	779,218.74	47,895.18	205,572.00	
DOCENTE	BASE	SN	242	90,538,954.59	39,035,175.84	3,867,094.32	6,848,792.66	16,079,224.54	24,708,667.23	1,758,516.41	8,253,989.76	
TECNICO DOCENTE	BASE	SN	119	23,796,695.67	8,376,502.56	1,824,874.56	2,164,978.61	5,746,944.81	5,683,395.13	411,652.59	1,771,214.88	




LXVI

LEGISLATURA H. CONGRESO DEL ESTADO DE OAXACA

Comisión Permanente de Presupuesto y Programación

ANEXO 9. TABULADORES DE SUELDOS Y SALARIOS

(Handwritten mark)

				COLEGIO DE BACHILLERES DEL ESTADO DE OAXACA							
				TABULADOR DE SUELDOS Y SALARIOS							
PLAZA/PUESTO	RELACIÓN LABORAL	NIVEL	N° DE PLAZAS	PERCEPCIONES BRUTAS (UNITARIOS EN PESOS)						OBLIGACIONES	
				TOTAL	SUELDOS Y SALARIOS	PRESTACIONES			PERCEPCIONES ANUALES	DE CARÁCTER FISCAL	DE SEGURIDAD SOCIAL
						CONDICIONES DE TRABAJO	CONTRATO COLECTIVO	OTRAS REMUNERACIONES			
NIVEL 3	CONTRATO	3	37	7,969,178.03	4,512,965.11	2,124,424.56	0.00	755,022.00	576,766.36	150,432.01	954,266.26
NIVEL 4	CONTRATO	4	54	11,630,692.26	6,586,489.62	3,100,511.52	0.00	1,101,924.00	841,767.12	219,549.42	1,392,712.92
NIVEL 5	CONTRATO	5	8	1,723,065.52	975,776.24	459,335.04	0.00	163,248.00	124,706.24	32,525.84	206,327.84
NIVEL 6	CONTRATO	6	3	646,149.57	365,916.09	172,250.64	0.00	61,218.00	46,764.84	12,197.19	77,372.94
NIVEL 8	CONTRATO	8	10	2,153,831.90	1,219,720.30	574,168.80	0.00	204,060.00	155,882.80	40,657.30	257,909.80
NIVEL 9	CONTRATO	9	2	433,041.52	256,531.18	102,735.36	0.00	40,812.00	32,962.98	8,551.04	54,243.52
NIVEL 10	CONTRATO	10	6	1,305,883.20	807,109.08	272,138.40	0.00	122,436.00	104,199.72	26,903.64	170,663.16
NIVEL 11	CONTRATO	11	9	1,969,119.99	1,268,351.10	352,717.20	0.00	183,654.00	164,397.69	42,278.40	268,192.89
NIVEL 12	CONTRATO	12	3	660,349.98	444,989.70	96,225.84	0.00	61,218.00	57,916.44	14,832.99	94,093.08

(Handwritten initials)

(Handwritten mark)

(Handwritten mark)




LXVI

LEGISLATURA H. CONGRESO DEL ESTADO DE OAXACA

Comisión Permanente de Presupuesto y Programación


ANEXO 9. TABULADORES DE SUELDOS Y SALARIOS

				506	COLEGIO DE BACHILLERES DEL ESTADO DE OAXACA							
TABULADOR DE SUELDOS Y SALARIOS												
PLAZA/PUESTO	RELACIÓN LABORAL	NIVEL	N° DE PLAZAS	PERCEPCIONES BRUTAS (UNITARIOS EN PESOS)						OBLIGACIONES		
				TOTAL	SUELDOS Y SALARIOS	PRESTACIONES			PERCEPCIONES ANUALES	DE CARÁCTER FISCAL	DE SEGURIDAD SOCIAL	
						CONDICIONES DE TRABAJO	CONTRATO COLECTIVO	OTRAS REMUNERACIONES				
NIVEL 13	CONTRATO	13	3	664,504.17	468,217.14	73,898.64	0.00	61,218.00	61,170.39	15,607.23	99,004.53	
NIVEL 14	CONTRATO	14	3	670,020.24	499,239.93	44,061.84	0.00	61,218.00	65,500.47	16,641.33	105,564.30	
NIVEL 15	CONTRATO	15	10	2,272,738.60	1,761,922.40	74,772.00	0.00	204,060.00	231,984.20	58,730.80	372,558.40	
NIVEL 16	CONTRATO	16	75	18,050,351.25	14,092,228.50	560,790.00	0.00	1,530,450.00	1,866,882.75	469,740.75	2,979,801.75	
DOCENTE	CONTRATO	SN	155	25,398,270.34	20,458,694.61	616,341.12	0.00	1,675,628.16	2,647,606.45	681,956.43	4,325,991.06	
PROFR ASOC B 1_2 T	CONTRATO	SN	17	3,587,632.61	2,906,432.46	80,327.04	0.00	218,382.72	382,490.39	96,881.07	614,565.06	
PROFR ASOC B 3_4 T	CONTRATO	SN	12	3,255,428.07	2,633,979.55	71,693.76	0.00	194,911.68	354,843.08	87,799.32	556,954.94	
PROFR ASOC B T C	CONTRATO	SN	7	2,404,501.26	1,942,050.60	52,550.40	0.00	142,867.20	267,033.06	64,735.02	410,646.67	
PROFR ASOC C 1_2 T	CONTRATO	SN	10	2,265,431.98	1,844,493.98	47,295.36	0.00	128,580.48	245,062.16	61,483.14	390,018.26	



LEGISLATURA H. CONGRESO DEL ESTADO DE OAXACA
Comisión Permanente de Presupuesto y Programación

ANEXO 9. TABULADORES DE SUELDOS Y SALARIOS

				COLEGIO DE BACHILLERES DEL ESTADO DE OAXACA							
				TABULADOR DE SUELDOS Y SALARIOS							
PLAZA/PUESTO	RELACIÓN LABORAL	NIVEL	N° DE PLAZAS	PERCEPCIONES BRUTAS (UNITARIOS EN PESOS)						OBLIGACIONES	
				TOTAL	SUELDOS Y SALARIOS	PRESTACIONES			PERCEPCIONES ANUALES	DE CARÁCTER FISCAL	DE SEGURIDAD SOCIAL
CONDICIONES DE TRABAJO	CONTRATO COLECTIVO	OTRAS REMUNERACIONES									
PROFR ASOC C 3_4 T	CONTRATO	SN	11	3,141,254.22	2,558,729.37	63,435.84	0.00	172,461.12	346,627.89	85,290.99	541,043.28
PROFR ASOC C T C	CONTRATO	SN	4	1,496,485.12	1,216,432.80	30,028.80	0.00	81,638.40	168,385.12	40,547.76	257,214.72
PROFR TITULAR A 1_2 T	CONTRATO	SN	29	7,270,750.40	5,967,903.42	135,504.96	0.00	368,393.28	798,948.74	198,930.10	1,261,913.10
PROFR TITULAR A 3_4 T	CONTRATO	SN	11	3,636,259.23	2,985,646.23	64,749.60	0.00	176,032.80	409,830.60	99,521.54	631,314.85
PROFR TITULAR A T C	CONTRATO	SN	3	1,282,610.67	1,051,709.40	22,521.60	0.00	61,228.80	147,150.87	35,056.98	222,383.97
PROFR TITULAR B 1_2 T	CONTRATO	SN	13	3,654,236.15	3,019,775.26	60,620.64	0.00	164,807.52	409,032.73	100,659.16	638,531.51
PROFR TITULAR B 3_4 T	CONTRATO	SN	12	4,573,227.47	3,781,085.50	71,881.44	0.00	195,421.92	524,838.61	126,036.19	799,510.50
PROFR TITULAR B T C	CONTRATO	SN	7	3,424,679.51	2,829,401.33	52,550.40	0.00	142,867.20	399,860.58	94,313.38	598,276.91
PROFR TITULAR C 1_2 T	CONTRATO	SN	8	2,635,763.47	2,191,581.43	38,474.40	0.00	104,599.20	301,108.44	73,052.72	463,409.88




LXVI

LEGISLATURA H. CONGRESO DEL ESTADO DE OAXACA

Comisión Permanente de Presupuesto y Programación

ANEXO 9. TABULADORES DE SUELDOS Y SALARIOS

 COBAO		506		COLEGIO DE BACHILLERES DEL ESTADO DE OAXACA								
				TABULADOR DE SUELDOS Y SALARIOS								
				PERCEPCIONES BRUTAS (UNITARIOS EN PESOS)							OBLIGACIONES	
				PLAZA/PUESTO	RELACION LABORAL	NIVEL	N° DE PLAZAS	TOTAL	SUELDOS Y SALARIOS	PRESTACIONES		
CONDICIONES DE TRABAJO	CONTRATO COLECTIVO	OTRAS REMUNERACIONES	PERCEPCIONES ANUALES							DE CARÁCTER FISCAL	DE SEGURIDAD SOCIAL	
PROFR TITULAR C 3_4 T	CONTRATO	SN	3	1,438,001.78	1,193,437.90	20,457.12	0.00	55,616.16	168,490.60	39,781.26	252,352.42	
PROFR TITULAR C T C	CONTRATO	SN	5	2,870,303.20	2,389,046.95	37,536.00	0.00	102,048.00	341,672.25	79,634.90	505,164.00	
TEC DOC ASOC B 3_4 T	CONTRATO	SN	7	1,105,185.93	886,733.39	28,152.00	0.00	76,536.00	113,764.54	29,557.78	187,499.72	
TECNICO DOCENTE	CONTRATO	SN	30	2,160,550.61	1,704,830.40	68,315.52	0.00	185,727.36	201,677.33	56,827.68	360,486.42	
COORDINADOR	MMyS	II	4	3,120,242.12	2,485,828.80	0.00	0.00	0.00	634,413.32	88,868.40	525,628.48	
DIRECTOR DE AREA	MMyS	II	4	3,120,253.00	2,485,828.80	0.00	0.00	0.00	634,424.20	88,868.40	525,628.48	
DIRECTOR DE PLANTEL A	MMyS	XI	38	27,409,790.26	21,790,324.80	0.00	0.00	0.00	5,619,465.46	779,004.18	4,607,564.22	
DIRECTOR DE PLANTEL B	MMyS	XII	22	18,183,208.78	14,507,618.40	0.00	0.00	0.00	3,675,590.38	518,647.36	3,067,635.78	
DIRECTOR DE PLANTEL C	MMyS	XIII	8	7,580,099.04	6,066,864.00	0.00	0.00	0.00	1,513,235.04	216,890.40	1,282,838.40	




LXVI

LEGISLATURA H. CONGRESO DEL ESTADO DE OAXACA

Comisión Permanente de Presupuesto y Programación

ANEXO 9. TABULADORES DE SUELDOS Y SALARIOS

 COBAO				COLEGIO DE BACHILLERES DEL ESTADO DE OAXACA							
				TABULADOR DE SUELDOS Y SALARIOS							
PLAZA/PUESTO	RELACIÓN LABORAL	NIVEL	N° DE PLAZAS	PERCEPCIONES BRUTAS (UNITARIOS EN PESOS)						OBLIGACIONES	
				TOTAL	SUELDOS Y SALARIOS	PRESTACIONES			PERCEPCIONES ANUALES	DE CARÁCTER FISCAL	DE SEGURIDAD SOCIAL
CONDICIONES DE TRABAJO	CONTRATO COLECTIVO	OTRAS REMUNERACIONES									
DIRECTOR GRAL DEL SIST	MMyS	I	1	1,029,142.87	825,080.40	0.00	0.00	0.00	204,062.47	29,496.63	174,463.25
JEFE DE DEPARTAMENTO	MMyS	IV	26	14,424,303.66	11,335,521.60	62,431.20	0.00	0.00	3,026,350.86	405,245.10	2,396,896.32
SUB-DIR DE PLANTEL B	MMyS	XXI	24	14,694,340.32	11,633,587.20	0.00	0.00	0.00	3,060,753.12	415,900.80	2,459,922.24
SUB-DIR DE PLANTEL C	MMyS	XXII	16	11,227,477.76	8,919,072.00	0.00	0.00	0.00	2,308,405.76	318,856.80	1,885,937.76
SUBDIRECTOR DE AREA	MMyS	III	6	3,913,161.84	3,103,056.00	0.00	0.00	0.00	810,105.84	110,934.24	656,141.22
JEFE DE MATERIA	CONFIANZA	XXXI	33	14,906,987.04	11,768,565.60	144,872.64	0.00	0.00	2,993,548.80	420,726.24	2,488,463.01




LXXVI

LEGISLATURA H. CONGRESO DEL ESTADO DE OAXACA

Comisión Permanente de Presupuesto y Programación

ANEXO 9. TABULADORES DE SUELDOS Y SALARIOS

				507	COLEGIO DE ESTUDIOS CIENTÍFICOS Y TECNOLÓGICOS DEL ESTADO DE OAXACA							
TABULADOR DE SUELDOS Y SALARIOS												
PLAZA/PUESTO	RELACIÓN LABORAL	NIVEL	N° DE PLAZAS	PERCEPCIONES BRUTAS (UNITARIOS EN PESOS)						OBLIGACIONES		
				TOTAL	SUELDOS Y SALARIOS	PRESTACIONES			PERCEPCIONES ANUALES	DE CARÁCTER FISCAL	DE SEGURIDAD SOCIAL	
						CONDICIONES DE TRABAJO	CONTRATO COLECTIVO	OTRAS REMUNERACIONES				
ALMACENISTA	BASE	4	2	370,613.94	117,281.40	162,894.93	39,661.28	0.00	50,776.33	10,935.75	82,218.96	
ANALISTA ESPECIALIZADO	BASE	13	16	444,082.38	150,070.20	181,414.66	35,753.73	1,155.00	75,688.79	13,139.80	97,366.59	
AUXILIAR DE SERVICIOS Y MANTTO.	BASE	3	58	352,018.65	117,281.40	152,283.32	33,390.59	821.48	48,241.86	10,377.89	78,384.99	
BIBLIOTECARIO	BASE	6	25	388,964.22	117,281.40	178,700.59	35,311.27	2,058.86	55,612.10	11,466.82	85,868.79	
CAPTURISTA	BASE	8	41	385,331.27	117,281.40	174,465.96	35,551.53	2,591.05	55,441.33	11,377.27	85,253.36	
CHOFER	BASE	4	2	371,062.15	117,281.40	159,714.53	43,661.28	0.00	50,404.94	10,949.20	82,311.37	
EMSAD I	BASE	SN	1,105	363,900.25	152,597.93	122,776.65	38,726.44	1,343.02	48,456.21	10,769.84	71,268.51	
EMSAD II	BASE	SN	497	177,572.91	51,276.64	80,533.98	19,074.70	1,705.05	24,982.54	5,327.19	0.00	
ENCARGADO DE LA SALA DE COMPUTO B	BASE	SN	10	397,887.39	142,627.80	150,441.11	34,192.92	8,424.00	62,201.56	11,753.95	87,842.16	




LXVI

LEGISLATURA H. CONGRESO DEL ESTADO DE OAXACA

Comisión Permanente de Presupuesto y Programación

ANEXO 9. TABULADORES DE SUELDOS Y SALARIOS

				507	COLEGIO DE ESTUDIOS CIENTÍFICOS Y TECNOLÓGICOS DEL ESTADO DE OAXACA								
TABULADOR DE SUELDOS Y SALARIOS													
PLAZA/PUESTO				RELACIÓN LABORAL				PERCEPCIONES BRUTAS (UNITARIOS EN PESOS)				OBLIGACIONES	
								PRESTACIONES				DE CARÁCTER FISCAL	DE SEGURIDAD SOCIAL
TOTAL	SUELDOS Y SALARIOS	CONDICIONES DE TRABAJO	CONTRATO COLECTIVO	OTRAS REMUNERACIONES	PERCEPCIONES ANUALES								
ENCARGADO DE LA SALA DE COMPUTO C	BASE	SN	40	432,511.89	162,430.20	152,473.55	34,674.20	8,877.89	74,056.05	12,792.69	94,980.99		
ENCARGADO DE ORDEN	BASE	8	37	389,873.24	117,281.40	178,331.27	35,807.23	1,787.18	56,666.16	11,513.53	86,189.81		
ENFERMERA	BASE	9	3	406,657.49	123,333.00	180,787.92	42,128.52	0.00	60,408.05	12,017.06	89,650.38		
JEFE DE OFICINA	BASE	14	66	475,883.36	160,015.80	178,569.99	44,216.43	12,607.20	80,473.94	14,090.15	103,897.97		
LABORATORISTA	BASE	8	24	396,984.31	117,281.40	185,240.88	34,680.03	1,141.77	58,640.23	11,726.86	87,655.97		
OFICIAL DE MANTENIMIENTO	BASE	4	10	361,410.32	117,281.40	158,343.71	35,926.28	0.00	49,858.93	10,659.64	80,321.37		
OFICIAL DE SERVICIOS C	BASE	SN	47	350,542.92	117,281.40	150,755.75	33,681.50	786.38	48,037.89	10,333.62	78,080.74		
OPERADOR DE EQUIPO TIP. ESPECIAL	BASE	6	1	359,817.73	117,281.40	162,708.64	30,061.28	0.00	49,766.41	10,611.86	79,993.01		
PROF. ASOCIADO A MT	BASE	SN	10	288,854.87	119,371.20	96,867.50	23,875.15	1,881.38	46,859.64	8,473.88	93,985.05		




LXVI

LEGISLATURA H. CONGRESO DEL ESTADO DE OAXACA

Comisión Permanente de Presupuesto y Programación

ANEXO 9. TABULADORES DE SUELDOS Y SALARIOS

				507	COLEGIO DE ESTUDIOS CIENTÍFICOS Y TECNOLÓGICOS DEL ESTADO DE OAXACA						
TABULADOR DE SUELDOS Y SALARIOS											
PLAZA/PUESTO	RELACIÓN LABORAL	NIVEL	N° DE PLAZAS	PERCEPCIONES BRUTAS (UNITARIOS EN PESOS)						OBLIGACIONES	
				TOTAL	SUELDOS Y SALARIOS	PRESTACIONES			PERCEPCIONES ANUALES	DE CARÁCTER FISCAL	DE SEGURIDAD SOCIAL
						CONDICIONES DE TRABAJO	CONTRATO COLECTIVO	OTRAS REMUNERACIONES			
PROF. ASOCIADO B MT	BASE	SN	82	357,799.82	132,592.36	137,288.77	20,917.75	5,301.11	61,699.83	10,633.43	53,658.40
PROF. ASOCIADO B TT	BASE	SN	8	519,280.59	200,050.24	194,980.82	21,466.34	5,987.60	96,795.59	15,530.48	26,933.05
PROF. ASOCIADO C MT	BASE	SN	89	412,890.64	151,588.39	161,045.79	23,750.80	5,692.03	70,813.63	12,246.67	94,729.79
PROF. ASOCIADO C TC	BASE	SN	2	785,710.69	292,411.80	317,253.38	25,207.83	1,063.75	149,773.93	23,379.56	158,968.54
PROF. ASOCIADO C TT	BASE	SN	122	596,176.64	221,629.12	230,030.37	21,443.69	12,446.52	110,626.94	17,831.86	36,678.65
PROF. CECYT I	BASE	SN	2,098	444,274.78	185,945.43	170,740.52	28,106.20	599.91	58,882.72	13,136.48	94,439.71
PROF. CECYT I (APOYO DOCENCIA) ASOCIADO B MT	BASE	SN	156	78,676.75	23,752.80	42,022.11	375.46	941.21	11,585.17	2,355.39	2,019.30
PROF. CECYT I (APOYO DOCENCIA) ASOCIADO B TT	BASE	SN	34	124,444.64	33,649.80	66,035.04	5,740.54	2,255.10	16,764.16	3,541.58	127,949.22
PROF. CECYT I ADICIONALES ASOCIADO B	BASE	SN	416	205,473.23	65,007.66	86,723.68	18,402.58	3,285.73	32,053.58	6,037.19	124,723.60




LXVI

H. CONGRESO DEL ESTADO DE OAXACA

Comisión Permanente de Presupuesto y Programación

ANEXO 9. TABULADORES DE SUELDOS Y SALARIOS

				COLEGIO DE ESTUDIOS CIENTÍFICOS Y TECNOLÓGICOS DEL ESTADO DE OAXACA							
				TABULADOR DE SUELDOS Y SALARIOS							
PLAZA/PUESTO	RELACIÓN LABORAL	NIVEL	N° DE PLAZAS	PERCEPCIONES BRUTAS (UNITARIOS EN PESOS)						OBLIGACIONES	
				TOTAL	SUELDOS Y SALARIOS	PRESTACIONES			PERCEPCIONES ANUALES	DE CARÁCTER FISCAL	DE SEGURIDAD SOCIAL
						CONDICIONES DE TRABAJO	CONTRATO COLECTIVO	OTRAS REMUNERACIONES			
PROF. CECYT II (APOYO DOCENCIA) ASOCIADO C MT	BASE	SN	108	95,787.40	30,177.90	49,356.69	335.32	1,226.91	14,690.58	2,911.68	0.00
PROF. CECYT II (APOYO DOCENCIA) ASOCIADO C TT	BASE	SN	497	137,660.99	37,874.79	72,935.52	4,628.22	2,839.25	19,383.21	4,014.34	87,496.20
PROF. CECYT II ADICIONALES ASOCIADO C	BASE	SN	374	160,360.78	42,510.49	79,524.25	13,948.60	3,350.43	21,027.01	4,634.58	147,928.24
PROF. CECYT III	BASE	SN	24	288,976.29	90,273.60	125,897.26	20,661.84	1,063.75	51,079.84	8,477.52	63,351.30
PROF. CECYT III (APOYO DOCENCIA) TITULAR A MT	BASE	SN	59	123,156.21	36,987.10	62,998.16	3,135.95	1,563.29	18,471.71	3,662.73	20,347.78
PROF. CECYT III (APOYO DOCENCIA) TITULAR A TT	BASE	SN	1,095	192,105.28	53,144.94	103,123.81	3,814.36	3,911.26	28,110.91	5,667.89	84,955.43
PROF. CECYT III ADICIONALES TITULAR A	BASE	SN	246	126,322.96	21,029.65	85,444.25	7,397.88	1,659.73	10,791.45	3,597.92	178,726.64
PROF. CECYT IV (APOYO DOCENCIA) TITULAR B MT	BASE	SN	5	144,799.23	42,777.00	75,246.54	475.31	6,831.27	19,469.11	4,343.98	0.00
PROF. CECYT IV (APOYO DOCENCIA) TITULAR B TT	BASE	SN	159	230,099.85	56,679.53	132,366.34	5,021.45	5,054.10	30,978.43	6,767.16	144,151.01



LXXVI

LEGISLATURA

H. CONGRESO DEL ESTADO DE OAXACA

Comisión Permanente de Presupuesto y Programación

ANEXO 9. TABULADORES DE SUELDOS Y SALARIOS

CECYTE Oaxaca				507	COLEGIO DE ESTUDIOS CIENTÍFICOS Y TECNOLÓGICOS DEL ESTADO DE OAXACA						
					TABULADOR DE SUELDOS Y SALARIOS						
					PERCEPCIONES BRUTAS (UNITARIOS EN PESOS)					OBLIGACIONES	
PLAZA/PUESTO	RELACIÓN LABORAL	NIVEL	N° DE PLAZAS	TOTAL	SUELDOS Y SALARIOS	PRESTACIONES			PERCEPCIONES ANUALES	DE CARÁCTER FISCAL	DE SEGURIDAD SOCIAL
						CONDICIONES DE TRABAJO	CONTRATO COLECTIVO	OTRAS REMUNERACIONES			
PROF. CECYT IV (APOYO DOCENCIA) TITULAR C TC	BASE	SN	6	232,809.40	51,332.40	148,725.51	3,070.36	1,063.75	28,617.38	6,792.52	219,800.64
PROF. CECYT IV ADICIONALES TITULAR B	BASE	SN	29	168,584.79	31,013.33	109,677.56	8,569.60	4,119.27	15,205.03	4,865.78	205,262.63
PROF. EMSAD I (ADICIONALES) ASOCIADO B	BASE	SN	301	112,158.06	43,595.08	46,734.29	484.39	1,432.77	19,911.53	3,364.74	0.00
PROF. EMSAD I (APOYO DOCENCIA) ASOCIADO A 1/2 T	BASE	SN	40	57,741.18	23,752.80	24,225.66	263.92	162.90	9,335.90	1,732.24	0.00
PROF. EMSAD I (APOYO DOCENCIA) ASOCIADO B 1/2 T	BASE	SN	172	68,355.99	23,752.80	33,003.65	263.92	733.40	10,602.22	2,050.68	0.00
PROF. EMSAD I (APOYO DOCENCIA) ASOCIADO B 3/4 T	BASE	SN	2	48,880.22	11,876.40	31,072.95	131.96	0.00	5,798.91	1,466.41	0.00
PROF. EMSAD II (APOYO DOCENCIA) ASOCIADO C 1/2 T	BASE	SN	248	90,748.17	26,824.80	43,972.63	6,164.18	819.47	12,967.09	2,722.45	0.00
PROF. EMSAD II (APOYO DOCENCIA) ASOCIADO C 3/4 T	BASE	SN	91	77,182.73	21,795.15	43,622.69	242.16	833.75	10,688.98	2,315.48	0.00
PROF. EMSAD III (ADICIONALES) TITULAR A	BASE	SN	236	143,044.77	49,316.13	66,194.29	547.96	3,183.88	23,802.51	4,291.34	0.00




LXVI

LEGISLATURA H. CONGRESO DEL ESTADO DE OAXACA

Comisión Permanente de Presupuesto y Programación

ANEXO 9. TABULADORES DE SUELDOS Y SALARIOS

				COLEGIO DE ESTUDIOS CIENTÍFICOS Y TECNOLÓGICOS DEL ESTADO DE OAXACA							
				TABULADOR DE SUELDOS Y SALARIOS							
PLAZA/PUESTO	RELACIÓN LABORAL	NIVEL	N° DE PLAZAS	PERCEPCIONES BRUTAS (UNITARIOS EN PESOS)						OBLIGACIONES	
				TOTAL	SUELDOS Y SALARIOS	PRESTACIONES			PERCEPCIONES ANUALES	DE CARÁCTER FISCAL	DE SEGURIDAD SOCIAL
						CONDICIONES DE TRABAJO	CONTRATO COLECTIVO	OTRAS REMUNERACIONES			
PROF. EMSAD III (APOYO DOCENCIA) TITULAR A 1/2 T	BASE	SN	165	114,396.69	37,614.00	56,172.25	417.93	2,062.08	18,130.43	3,431.90	0.00
PROF. EMSAD III (APOYO DOCENCIA) TITULAR A 3/4 T	BASE	SN	125	96,484.88	25,414.86	56,399.72	1,093.20	505.04	13,072.06	2,894.55	0.00
PROF. EMSAD IV (APOYO DOCENCIA) TITULAR B 1/2 T	BASE	SN	20	229,911.97	85,554.00	93,646.07	950.60	8,197.52	41,563.78	6,897.36	0.00
PROF. EMSAD IV (APOYO DOCENCIA) TITULAR B 3/4 T	BASE	SN	24	158,781.17	41,065.92	84,322.82	12,336.28	0.00	21,056.15	4,763.44	0.00
PROF. TITULAR A MT	BASE	SN	45	470,546.44	174,833.69	182,954.91	23,412.04	7,537.49	81,808.31	13,975.77	102,103.77
PROF. TITULAR A TC	BASE	SN	10	966,361.08	338,175.27	407,810.27	26,304.10	12,923.16	181,148.28	28,799.07	191,419.11
PROF. TITULAR A TT	BASE	SN	195	706,534.86	253,987.21	286,130.02	21,241.34	12,668.22	132,508.07	21,156.71	31,427.21
PROF. TITULAR B MT	BASE	SN	3	535,718.84	194,327.40	204,540.93	22,517.99	21,301.55	93,030.97	15,943.72	100,618.06
PROF. TITULAR B TC	BASE	SN	6	1,202,398.98	388,654.20	483,562.63	28,485.53	88,521.13	213,175.49	35,880.21	219,800.64




LXXVI

LEGISLATURA H. CONGRESO DEL ESTADO DE OAXACA

Comisión Permanente de Presupuesto y Programación

ANEXO 9. TABULADORES DE SUELDOS Y SALARIOS

				COLEGIO DE ESTUDIOS CIENTÍFICOS Y TECNOLÓGICOS DEL ESTADO DE OAXACA							
				TABULADOR DE SUELDOS Y SALARIOS							
PLAZA/PUESTO	RELACIÓN LABORAL	NIVEL	N° DE PLAZAS	PERCEPCIONES BRUTAS (UNITARIOS EN PESOS)						OBLIGACIONES	
				TOTAL	SUELDOS Y SALARIOS	PRESTACIONES			PERCEPCIONES ANUALES	DE CARÁCTER FISCAL	DE SEGURIDAD SOCIAL
						CONDICIONES DE TRABAJO	CONTRATO COLECTIVO	OTRAS REMUNERACIONES			
PROF. TITULAR B TT	BASE	SN	29	838,505.47	291,490.80	349,149.54	21,452.76	19,048.45	157,363.92	25,122.10	30,831.05
PROF. TITULAR C TC	BASE	SN	2	1,236,213.03	459,432.00	507,747.06	29,688.60	1,063.75	238,281.62	36,894.63	219,800.64
PROF. TITULAR C TT	BASE	SN	1	979,699.37	344,574.00	422,959.83	20,987.40	0.00	191,178.14	29,390.98	0.00
PROGRAMADOR	BASE	13	16	503,659.38	150,070.20	190,075.53	67,582.68	16,023.54	79,907.43	14,927.11	109,650.10
SECRETARIA DE DIRECTOR DE PLANTEL	BASE	8	33	396,798.37	117,281.40	181,917.39	36,647.65	2,315.52	58,636.41	11,721.28	87,617.62
TAQUIMECANOGRAFA	BASE	4	38	375,505.72	117,281.40	167,562.73	36,340.23	1,808.52	52,512.84	11,082.50	83,227.54
TECNICO ESPECIALIZADO	BASE	14	9	476,460.67	160,015.80	185,158.05	32,902.78	15,161.50	83,222.54	14,111.15	104,042.31
TRABAJADORA SOCIAL	BASE	10	28	416,854.50	129,344.40	179,805.16	37,334.60	7,338.94	63,031.40	12,326.19	91,774.92
VIGILANTE	BASE	4	56	467,075.20	117,281.40	168,248.73	127,629.25	567.21	53,348.61	13,852.25	102,262.97




LEGISLATURA H. CONGRESO DEL ESTADO DE OAXACA

Comisión Permanente de Presupuesto y Programación

(Handwritten blue mark)

ANEXO 9. TABULADORES DE SUELDOS Y SALARIOS

				COLEGIO DE ESTUDIOS CIENTÍFICOS Y TECNOLÓGICOS DEL ESTADO DE OAXACA								
				TABULADOR DE SUELDOS Y SALARIOS								
PLAZA/PUESTO	RELACIÓN LABORAL	NIVEL	N° DE PLAZAS	PERCEPCIONES BRUTAS (UNITARIOS EN PESOS)						OBLIGACIONES		
				TOTAL	SUELDOS Y SALARIOS	PRESTACIONES			PERCEPCIONES ANUALES	DE CARÁCTER FISCAL	DE SEGURIDAD SOCIAL	
						CONDICIONES DE TRABAJO	CONTRATO COLECTIVO	OTRAS REMUNERACIONES				
AUXILIAR DEL RESPONSABLE DEL CENTRO A	CONFIANZA	SN	4	289,738.27	225,388.20	24,281.06	0.00	0.00	40,069.01	8,477.84	66,099.67	
AUXILIAR DEL RESPONSABLE DEL CENTRO B	CONFIANZA	SN	15	331,361.06	258,856.20	26,485.98	0.00	0.00	46,018.88	9,726.52	74,795.83	
AUXILIAR DEL RESPONSABLE DEL CENTRO C	CONFIANZA	SN	43	376,342.23	295,038.60	28,852.32	0.00	0.00	52,451.31	11,075.96	84,193.65	
COOR. DE TECNICOS ESPECIALIZADOS	CONFIANZA	16	44	319,008.77	180,672.00	99,238.34	0.00	2,248.36	36,850.07	11,288.19	70,871.03	
COORDINADOR ACADEMICO	CONFIANZA	SN	95	568,044.81	451,189.20	36,644.20	0.00	0.00	80,211.41	16,827.04	124,245.66	
DIRECTOR DE PLANTEL A	CONFIANZA	SN	12	697,457.38	551,375.40	48,059.69	0.00	0.00	98,022.29	20,709.41	151,283.54	
DIRECTOR DE PLANTEL B	CONFIANZA	SN	29	812,479.41	634,080.60	65,673.37	0.00	0.00	112,725.44	24,160.08	175,314.84	
INGENIERO EN SISTEMAS	CONFIANZA	16	13	281,334.98	180,672.00	68,543.51	0.00	0.00	32,119.47	8,225.74	64,343.98	
RESPONSABLE DEL CENTRO A	CONFIANZA	SN	4	381,747.44	299,404.20	29,115.83	0.00	0.00	53,227.41	11,238.12	85,322.95	

(Handwritten blue mark)

(Handwritten blue mark)

(Handwritten blue mark)




LXXVI

LEGISLATURA H. CONGRESO DEL ESTADO DE OAXACA

Comisión Permanente de Presupuesto y Programación

ANEXO 9. TABULADORES DE SUELDOS Y SALARIOS

				507	COLEGIO DE ESTUDIOS CIENTÍFICOS Y TECNOLÓGICOS DEL ESTADO DE OAXACA						
TABULADOR DE SUELDOS Y SALARIOS											
PERCEPCIONES BRUTAS (UNITARIOS EN PESOS)											
PLAZA/PUESTO	RELACIÓN LABORAL	NIVEL	N° DE PLAZAS	TOTAL	SUELDOS Y SALARIOS	PRESTACIONES			OBLIGACIONES		
						CONDICIONES DE TRABAJO	CONTRATO COLECTIVO	OTRAS REMUNERACIONES	PERCEPCIONES ANUALES	DE CARÁCTER FISCAL	DE SEGURIDAD SOCIAL
RESPONSABLE DEL CENTRO B	CONFIANZA	SN	15	431,861.04	340,359.60	30,993.07	0.00	0.00	60,508.37	12,741.52	95,793.07
RESPONSABLE DEL CENTRO C	CONFIANZA	SN	46	498,025.25	391,414.80	37,025.60	0.00	0.00	69,584.85	14,726.45	109,616.62
SECRETARIA DE DIRECTOR DE AREA	CONFIANZA	10	8	248,697.83	129,344.40	96,358.87	0.00	0.00	22,994.56	7,246.63	57,525.18
SUBDIRECTOR DE PLANTEL B	CONFIANZA	SN	28	586,613.22	466,090.20	37,662.54	0.00	0.00	82,860.48	18,782.36	137,863.04
SUPERVISOR	CONFIANZA	16	49	281,334.98	180,672.00	68,543.51	0.00	0.00	32,119.47	8,225.74	64,343.98
ALMACENISTA	CONTRATO	4	3	208,506.37	113,526.00	89,304.07	0.00	0.00	5,676.30	6,000.57	48,274.84
ANALISTA ESPECIALIZADO	CONTRATO	13	1	208,702.11	144,154.80	57,339.57	0.00	0.00	7,207.74	6,002.70	48,289.45
AUXILIAR DE SERVICIOS Y MANTTO.	CONTRATO	3	20	208,675.69	113,684.40	89,307.07	0.00	0.00	5,684.22	6,005.65	48,309.72




LXXVI

LEGISLATURA H. CONGRESO DEL ESTADO DE OAXACA

Comisión Permanente de Presupuesto y Programación

ANEXO 9. TABULADORES DE SUELDOS Y SALARIOS

				507	COLEGIO DE ESTUDIOS CIENTÍFICOS Y TECNOLÓGICOS DEL ESTADO DE OAXACA							
TABULADOR DE SUELDOS Y SALARIOS												
PERCEPCIONES BRUTAS (UNITARIOS EN PESOS)												
PLAZA/PUESTO	RELACIÓN LABORAL	NIVEL	N° DE PLAZAS	PRESTACIONES						OBLIGACIONES		
				TOTAL	SUELDOS Y SALARIOS	CONDICIONES DE TRABAJO	CONTRATO COLECTIVO	OTRAS REMUNERACIONES	PERCEPCIONES ANUALES	DE CARÁCTER FISCAL	DE SEGURIDAD SOCIAL	
CAPTURISTA	CONTRATO	8	3	207,605.86	112,683.60	89,288.08	0.00	0.00	5,634.18	5,973.55	48,089.27	
CHOFER	CONTRATO	4	2	208,506.37	113,526.00	89,304.07	0.00	0.00	5,676.30	6,000.57	48,274.84	
EMSAD I	CONTRATO	SN	2,263	206,513.44	167,718.28	30,409.25	0.00	0.00	8,385.91	6,074.70	48,784.03	
ENCARGADO DE LA SALA DE COMPUTO B	CONTRATO	SN	5	207,135.90	135,810.00	64,535.40	0.00	0.00	6,790.50	5,955.71	47,966.70	
ENCARGADO DE LA SALA DE COMPUTO C	CONTRATO	SN	7	207,552.39	154,594.80	45,227.85	0.00	0.00	7,729.74	5,968.20	48,052.53	
ENCARGADO DE ORDEN	CONTRATO	8	1	207,605.86	112,683.60	89,288.08	0.00	0.00	5,634.18	5,973.55	48,089.27	
ENFERMERA	CONTRATO	9	2	207,776.98	118,504.80	83,346.94	0.00	0.00	5,925.24	5,976.81	48,111.67	
JEFE DE OFICINA	CONTRATO	14	2	208,981.79	153,676.80	47,621.15	0.00	0.00	7,683.84	6,011.09	48,347.08	
LABORATORISTA	CONTRATO	8	2	207,605.86	112,683.60	89,288.08	0.00	0.00	5,634.18	5,973.55	48,089.27	




LXXVI

LEGISLATURA H. CONGRESO DEL ESTADO DE OAXACA

Comisión Permanente de Presupuesto y Programación

ANEXO 9. TABULADORES DE SUELDOS Y SALARIOS

				507	COLEGIO DE ESTUDIOS CIENTÍFICOS Y TECNOLÓGICOS DEL ESTADO DE OAXACA							
TABULADOR DE SUELDOS Y SALARIOS												
PERCEPCIONES BRUTAS (UNITARIOS EN PESOS)												
PLAZA/PUESTO	RELACIÓN LABORAL	NIVEL	N° DE PLAZAS	PRESTACIONES						OBLIGACIONES		
				TOTAL	SUELDOS Y SALARIOS	CONDICIONES DE TRABAJO	CONTRATO COLECTIVO	OTRAS REMUNERACIONES	PERCEPCIONES ANUALES	DE CARÁCTER FISCAL	DE SEGURIDAD SOCIAL	
OFICIAL DE MANTENIMIENTO	CONTRATO	4	2	208,371.68	113,400.00	89,301.68	0.00	0.00	5,670.00	5,996.53	48,247.07	
OFICIAL DE SERVICIOS C	CONTRATO	SN	12	207,632.80	112,708.80	89,288.56	0.00	0.00	5,635.44	5,974.36	48,094.82	
PROF. CECYT I	CONTRATO	SN	3,232	184,194.26	147,552.95	29,263.66	0.00	0.00	7,377.65	5,405.12	43,646.82	
PROGRAMADOR	CONTRATO	13	3	208,702.11	144,154.80	57,339.57	0.00	0.00	7,207.74	6,002.70	48,289.45	
SECRETARIA DE DIRECTOR DE PLANTEL	CONTRATO	8	6	207,605.86	112,683.60	89,288.08	0.00	0.00	5,634.18	5,973.55	48,089.27	
TAQUIMECANOGRAFA	CONTRATO	4	11	208,506.37	113,526.00	89,304.07	0.00	0.00	5,676.30	6,000.57	48,274.84	
TRABAJADORA SOCIAL	CONTRATO	10	2	208,060.30	124,279.20	77,567.14	0.00	0.00	6,213.96	5,985.31	48,170.06	
VIGILANTE	CONTRATO	4	13	208,506.37	113,526.00	89,304.07	0.00	0.00	5,676.30	6,000.57	48,274.84	
DIRECTOR DE AREA	MMyS	SN	5	763,577.85	597,557.40	59,788.02	0.00	0.00	106,232.43	32,963.88	219,800.64	





LXVI

LEGISLATURA H. CONGRESO DEL ESTADO DE OAXACA

Comisión Permanente de Presupuesto y Programación

ANEXO 9. TABULADORES DE SUELDOS Y SALARIOS

				507	COLEGIO DE ESTUDIOS CIENTÍFICOS Y TECNOLÓGICOS DEL ESTADO DE OAXACA							
TABULADOR DE SUELDOS Y SALARIOS												
PLAZA/PUESTO	RELACIÓN LABORAL	NIVEL	N° DE PLAZAS	PERCEPCIONES BRUTAS (UNITARIOS EN PESOS)						OBLIGACIONES		
				TOTAL	SUELDOS Y SALARIOS	PRESTACIONES			PERCEPCIONES ANUALES	DE CARÁCTER FISCAL	DE SEGURIDAD SOCIAL	
						CONDICIONES DE TRABAJO	CONTRATO COLECTIVO	OTRAS REMUNERACIONES				
DIRECTOR GENERAL	MMyS	SN	1	1,020,864.41	793,348.80	86,475.82	0.00	0.00	141,039.79	58,464.68	219,800.64	
JEFE DE DEPARTAMENTO	MMyS	SN	13	542,250.45	419,214.60	48,508.81	0.00	0.00	74,527.04	21,358.18	153,288.38	
SUBDIRECTOR DE AREA	MMyS	SN	1	637,839.95	497,285.40	52,148.26	0.00	0.00	88,406.29	26,019.64	185,783.04	

				519	CONSEJO OAXAQUEÑO DE CIENCIA, TECNOLOGÍA E INNOVACIÓN.							
TABULADOR DE SUELDOS Y SALARIOS												
PLAZA/PUESTO	RELACIÓN LABORAL	NIVEL	N° DE PLAZAS	PERCEPCIONES BRUTAS (UNITARIOS EN PESOS)						OBLIGACIONES		
				TOTAL	SUELDOS Y SALARIOS	PRESTACIONES			PERCEPCIONES ANUALES	DE CARÁCTER FISCAL	DE SEGURIDAD SOCIAL	
						CONDICIONES DE TRABAJO	CONTRATO COLECTIVO	OTRAS REMUNERACIONES				
DIRECTORA GENERAL	MMyS	22B	1	557,420.03	218,761.20	193,416.00	0.00	111,213.31	34,029.52	16,722.60	132,626.43	
DIRECTORA DE AREA	MMyS	19A	1	216,832.86	83,397.60	67,452.00	0.00	53,010.30	12,972.96	6,504.99	55,583.64	




LXXVI

LEGISLATURA H. CONGRESO DEL ESTADO DE OAXACA

Comisión Permanente de Presupuesto y Programación

ANEXO 9. TABULADORES DE SUELDOS Y SALARIOS

PLAZA/PUESTO	RELACIÓN LABORAL	NIVEL	N° DE PLAZAS	CONSEJO OAXAQUEÑO DE CIENCIA, TECNOLOGÍA E INNOVACIÓN.								
				TABULADOR DE SUELDOS Y SALARIOS								
				PERCEPCIONES BRUTAS (UNITARIOS EN PESOS)						OBLIGACIONES		
				TOTAL	SUELDOS Y SALARIOS	PRESTACIONES			DE CARÁCTER FISCAL	DE SEGURIDAD SOCIAL		
CONDICIONES DE TRABAJO	CONTRATO COLECTIVO	OTRAS REMUNERACIONES	PERCEPCIONES ANUALES									
DIRECTOR DE AREA	MMyS	18A	1	204,795.00	83,160.00	58,740.00	0.00	49,959.00	12,936.00	6,143.85	52,869.96	
UNIDAD DE VINCULACION	MMyS	18A	1	204,795.00	83,160.00	58,740.00	0.00	49,959.00	12,936.00	6,143.85	52,869.96	
JEFE DE DEPARTAMENTO	MMyS	17A	2	347,870.14	165,362.40	72,552.00	0.00	84,232.70	25,723.04	10,436.10	91,777.46	
JEFE DE DEPARTAMENTO	MMyS	16A	4	587,888.52	328,800.00	66,864.00	0.00	141,078.60	51,145.92	17,636.66	156,512.32	
JEFE DE DEPARTAMENTO	MMyS	16B	1	152,617.00	82,440.00	20,652.00	0.00	36,701.00	12,824.00	4,578.51	40,370.97	
SUPERVISOR ANALISTA)	CONTRATO CONFIANZA	13	1	191,186.10	112,716.00	53,196.00	0.00	7,740.50	17,533.60	5,550.33	49,341.77	
JEFE DE GRUPO (ADMINISTRATIVO)	CONTRATO CONFIANZA	7	1	143,237.48	73,756.80	50,808.00	0.00	7,199.40	11,473.28	4,111.87	37,887.69	
CHOFER AUXILIAR DE SECRETARIO (ANALISTA DE PROMOCION)	CONTRATO CONFIANZA	6	1	139,783.79	70,916.40	50,676.00	0.00	7,159.95	11,031.44	4,008.26	36,932.76	
OFICIAL ADMINISTRATIVO	CONTRATO	4	1	117,285.85	61,700.40	39,984.00	0.00	7,031.95	8,569.50	3,333.33	31,888.04	



LEGISLATURA H. CONGRESO DEL ESTADO DE OAXACA

Comisión Permanente de Presupuesto y Programación

ANEXO 9. TABULADORES DE SUELDOS Y SALARIOS

[Handwritten signature]

				519	CONSEJO OAXAQUEÑO DE CIENCIA, TECNOLOGÍA E INNOVACIÓN.							
				TABULADOR DE SUELDOS Y SALARIOS								
				PERCEPCIONES BRUTAS (UNITARIOS EN PESOS)						OBLIGACIONES		
PLAZA/PUESTO	RELACIÓN LABORAL	NIVEL	N° DE PLAZAS	TOTAL	SUELDOS Y SALARIOS	PRESTACIONES				DE CARÁCTER FISCAL	DE SEGURIDAD SOCIAL	
						CONDICIONES DE TRABAJO	CONTRATO COLECTIVO	OTRAS REMUNERACIONES	PERCEPCIONES ANUALES			
INTENDENTE	CONTRATO	3	1	114,965.20	59,860.80	39,984.00	0.00	6,806.40	8,314.00	3,269.71	31,446.63	

[Handwritten initials]

				521	CORPORACIÓN OAXAQUEÑA DE RADIO Y TELEVISIÓN							
				TABULADOR DE SUELDOS Y SALARIOS								
				PERCEPCIONES BRUTAS (UNITARIOS EN PESOS)						OBLIGACIONES		
PLAZA/PUESTO	RELACIÓN LABORAL	NIVEL	N° DE PLAZAS	TOTAL	SUELDOS Y SALARIOS	PRESTACIONES				DE CARÁCTER FISCAL	DE SEGURIDAD SOCIAL	
						CONDICIONES DE TRABAJO	CONTRATO COLECTIVO	OTRAS REMUNERACIONES	PERCEPCIONES ANUALES			
QJ1702A	MMyS	17	2	409,645.80	165,360.00	202,488.00	0.00	0.00	41,797.80	12,289.37	99,617.14	
QJ1702A	MMyS	17	2	452,389.80	165,360.00	245,232.00	0.00	0.00	41,797.80	13,571.69	108,550.96	
QJ1702A	MMyS	17	1	216,822.90	82,680.00	113,244.00	0.00	0.00	20,898.90	6,504.69	52,316.20	
QJ1702A	MMyS	17	2	476,389.80	165,360.00	269,232.00	0.00	0.00	41,797.80	14,291.69	113,566.32	

[Handwritten signature]

[Handwritten mark]




LXVI

LEGISLATURA H. CONGRESO DEL ESTADO DE OAXACA

Comisión Permanente de Presupuesto y Programación

ANEXO 9. TABULADORES DE SUELDOS Y SALARIOS

(Handwritten mark)

 CORTV <small>CORPORACIÓN OAXAQUEÑA DE RADIO Y TELEVISIÓN</small>				521	CORPORACIÓN OAXAQUEÑA DE RADIO Y TELEVISIÓN							
TABULADOR DE SUELDOS Y SALARIOS												
PERCEPCIONES BRUTAS (UNITARIOS EN PESOS)												
PLAZA/PUESTO	RELACIÓN LABORAL	NIVEL	N° DE PLAZAS	TOTAL	SUELDOS Y SALARIOS	PRESTACIONES			OBLIGACIONES			
						CONDICIONES DE TRABAJO	CONTRATO COLECTIVO	OTRAS REMUNERACIONES	PERCEPCIONES ANUALES	DE CARÁCTER FISCAL	DE SEGURIDAD SOCIAL	
QJ1702A	MMyS	17	2	457,645.80	165,360.00	250,488.00	0.00	0.00	41,797.80	13,729.37	109,649.42	
QJ1710B	MMyS	17	1	241,065.10	82,920.00	137,184.00	0.00	0.00	20,961.10	7,231.95	57,382.75	
QJ1710B	MMyS	17	1	231,669.10	82,920.00	127,788.00	0.00	0.00	20,961.10	6,950.07	55,419.02	
QJ1710B	MMyS	17	2	487,338.20	165,840.00	279,576.00	0.00	0.00	41,922.20	14,620.15	115,853.44	
OS1807A	MMyS	18	2	567,450.00	166,320.00	359,088.00	0.00	0.00	42,042.00	17,023.50	132,596.96	
OS1810A	MMyS	18	1	257,145.00	83,160.00	152,964.00	0.00	0.00	21,021.00	7,714.35	60,742.81	
OC1909A	MMyS	19	1	259,784.90	83,400.00	155,304.00	0.00	0.00	21,080.90	7,793.55	61,294.33	
OF2014A	MMyS	20	1	288,347.10	83,640.00	183,564.00	0.00	0.00	21,143.10	8,650.41	67,273.58	
OF2014A	MMyS	20	1	240,347.10	83,640.00	135,564.00	0.00	0.00	21,143.10	7,210.41	57,231.47	

(Handwritten mark)

(Handwritten mark)

(Handwritten mark)




LXVI

LEGISLATURA H. CONGRESO DEL ESTADO DE OAXACA

Comisión Permanente de Presupuesto y Programación

ANEXO 9. TABULADORES DE SUELDOS Y SALARIOS

 CORTV <small>CORPORACIÓN OAXAQUEÑA DE RADIO Y TELEVISIÓN</small>				CORPORACIÓN OAXAQUEÑA DE RADIO Y TELEVISIÓN								
				TABULADOR DE SUELDOS Y SALARIOS								
PLAZA/PUESTO	RELACIÓN LABORAL	NIVEL	N° DE PLAZAS	PERCEPCIONES BRUTAS (UNITARIOS EN PESOS)						OBLIGACIONES		
				TOTAL	SUELDOS Y SALARIOS	PRESTACIONES			PERCEPCIONES ANUALES	DE CARÁCTER FISCAL	DE SEGURIDAD SOCIAL	
						CONDICIONES DE TRABAJO	CONTRATO COLECTIVO	OTRAS REMUNERACIONES				
0F2014A	MMyS	20	1	336,347.10	83,640.00	231,564.00	0.00	0.00	21,143.10	10,090.41	77,295.06	
0L2106A	MMyS	21	1	397,430.60	94,620.00	278,892.00	0.00	0.00	23,918.60	11,922.92	90,053.05	
0D2210A	MMyS	22	1	943,872.90	218,760.00	669,816.00	0.00	0.00	55,296.90	28,316.19	204,166.58	
2Y0105	CONTRATO CONFIANZA	1	3	444,844.00	197,172.00	156,240.00	1,834.00	39,756.00	49,842.00	12,097.62	100,617.78	
2Y0207	CONTRATO CONFIANZA	2	2	307,186.12	138,624.00	104,256.00	1,828.00	27,437.12	35,041.00	8,337.63	68,865.42	
2Y0903	CONTRATO CONFIANZA	9	4	718,538.24	351,648.00	213,456.00	0.00	64,546.24	88,888.00	19,619.76	158,717.00	
2Y0908	CONTRATO CONFIANZA	9	4	723,120.24	351,648.00	213,456.00	4,582.00	64,546.24	88,888.00	19,619.76	158,717.00	
2Y0910	CONTRATO CONFIANZA	9	1	179,634.56	87,912.00	53,364.00	0.00	16,136.56	22,222.00	4,904.94	39,679.25	
2Y1010	CONTRATO CONFIANZA	10	1	189,680.90	95,004.00	53,604.00	0.00	17,058.40	24,014.50	5,178.68	43,069.57	




LXVI

LEGISLATURA H. CONGRESO DEL ESTADO DE OAXACA

Comisión Permanente de Presupuesto y Programación

ANEXO 9. TABULADORES DE SUELDOS Y SALARIOS

V

 CORTV <small>CORPORACIÓN OAXAQUEÑA DE RADIO Y TELEVISIÓN</small>				521	CORPORACIÓN OAXAQUEÑA DE RADIO Y TELEVISIÓN						
TABULADOR DE SUELDOS Y SALARIOS											
PLAZA/PUESTO	RELACIÓN LABORAL	NIVEL	N° DE PLAZAS	PERCEPCIONES BRUTAS (UNITARIOS EN PESOS)						OBLIGACIONES	
				TOTAL	SUELDOS Y SALARIOS	PRESTACIONES			PERCEPCIONES ANUALES	DE CARÁCTER FISCAL	DE SEGURIDAD SOCIAL
						CONDICIONES DE TRABAJO	CONTRATO COLECTIVO	OTRAS REMUNERACIONES			
2Y1013	CONTRATO CONFIANZA	10	12	2,281,672.80	1,140,048.00	643,248.00	5,502.00	204,700.80	288,174.00	62,144.10	516,834.84
2Y1110	CONTRATO CONFIANZA	11	2	396,714.52	200,952.00	107,592.00	1,834.00	35,539.52	50,797.00	10,780.23	89,540.12
2Y1202	CONTRATO CONFIANZA	12	4	832,501.60	429,120.00	216,624.00	3,668.00	74,617.60	108,472.00	22,626.48	185,562.00
2Y1210	CONTRATO CONFIANZA	12	1	207,208.40	107,280.00	54,156.00	0.00	18,654.40	27,118.00	5,656.62	46,390.50
2Y1504	CONTRATO CONFIANZA	15	3	743,422.00	402,372.00	171,072.00	1,834.00	66,432.00	101,712.00	20,254.68	161,995.71
NA	CONTRATO CONFIANZA CORTV	NA	1	210,609.16	113,676.00	43,344.00	0.00	19,485.76	34,103.40	5,733.70	46,907.40
NA	CONTRATO CONFIANZA CORTV	NA	1	144,432.74	74,208.00	32,688.00	920.00	14,355.04	22,261.70	3,874.73	32,486.43
NA	CONTRATO CONFIANZA CORTV	NA	1	259,376.40	136,080.00	59,160.00	914.00	22,398.40	40,824.00	7,081.92	56,280.56
NA	CONTRATO CONFIANZA CORTV	NA	1	243,520.40	136,080.00	42,384.00	1,834.00	22,398.40	40,824.00	6,578.64	52,774.36

M

g




LXVI

LEGISLATURA H. CONGRESO DEL ESTADO DE OAXACA

Comisión Permanente de Presupuesto y Programación

ANEXO 9. TABULADORES DE SUELDOS Y SALARIOS

 CORTV CORPORACIÓN OAXAQUEÑA DE RADIO Y TELEVISIÓN				521	CORPORACIÓN OAXAQUEÑA DE RADIO Y TELEVISIÓN						
TABULADOR DE SUELDOS Y SALARIOS											
PLAZA/PUESTO	RELACIÓN LABORAL	NIVEL	N° DE PLAZAS	PERCEPCIONES BRUTAS (UNITARIOS EN PESOS)						OBLIGACIONES	
				TOTAL	SUELDOS Y SALARIOS	PRESTACIONES			PERCEPCIONES ANUALES	DE CARÁCTER FISCAL	DE SEGURIDAD SOCIAL
						CONDICIONES DE TRABAJO	CONTRATO COLECTIVO	OTRAS REMUNERACIONES			
NA	CONTRATO CONFIANZA CORTV	NA	1	270,892.40	136,080.00	69,756.00	1,834.00	22,398.40	40,824.00	7,399.80	58,494.80
NA	CONTRATO CONFIANZA CORTV	NA	1	224,143.52	120,984.00	46,428.00	0.00	20,435.92	36,295.60	6,111.23	49,530.91
NA	CONTRATO CONFIANZA CORTV	NA	1	396,383.72	234,828.00	55,872.00	0.00	35,235.52	70,448.20	10,834.45	82,337.58
NA	CONTRATO CONFIANZA CORTV	NA	1	265,686.40	136,080.00	66,384.00	0.00	22,398.40	40,824.00	7,298.64	57,790.59
NA	CONTRATO CONFIANZA CORTV	NA	1	249,677.52	120,984.00	70,128.00	1,834.00	20,435.92	36,295.60	6,822.23	54,464.66
NA	CONTRATO CONFIANZA CORTV	NA	1	146,536.74	74,208.00	35,712.00	0.00	14,355.04	22,261.70	3,965.45	33,082.99
NA	CONTRATO CONFIANZA CORTV	NA	1	261,486.40	136,080.00	62,184.00	0.00	22,398.40	40,824.00	7,172.64	56,912.49
NA	CONTRATO CONFIANZA CORTV	NA	1	262,400.40	136,080.00	62,184.00	914.00	22,398.40	40,824.00	7,172.64	56,912.49




LXVI

LEGISLATURA H. CONGRESO DEL ESTADO DE OAXACA

Comisión Permanente de Presupuesto y Programación

ANEXO 9. TABULADORES DE SUELDOS Y SALARIOS

 PRODUCTIVIDAD PARA EL TRABAJO INSTITUTO DE CAPACITACIÓN Y PRODUCTIVIDAD PARA EL TRABAJO				524	INSTITUTO DE CAPACITACIÓN Y PRODUCTIVIDAD PARA EL TRABAJO DEL ESTADO DE OAXACA							
TABULADOR DE SUELDOS Y SALARIOS												
PLAZA/PUESTO	RELACIÓN LABORAL	NIVEL	N° DE PLAZAS	PERCEPCIONES BRUTAS (UNITARIOS EN PESOS)						OBLIGACIONES		
				TOTAL	SUELDOS Y SALARIOS	PRESTACIONES			PERCEPCIONES ANUALES	DE CARÁCTER FISCAL	DE SEGURIDAD SOCIAL	
						CONDICIONES DE TRABAJO	CONTRATO COLECTIVO	OTRAS REMUNERACIONES				
DIRECTOR	MMyS	SN	13	416,457.80	361,855.80	4,344.00	0.00	0.00	50,258.00	12,493.73	91,987.38	
DIRECTOR DE AREA	MMyS	SN	4	510,885.20	448,582.20	0.00	0.00	0.00	62,303.00	15,326.56	113,786.65	
DIRECTOR GENERAL	MMyS	SN	1	660,320.20	579,793.20	0.00	0.00	0.00	80,527.00	19,809.61	145,003.42	
JEFE DE CAPACITACION	MMyS	SN	13	344,850.10	298,336.20	5,078.40	0.00	0.00	41,435.50	10,345.50	79,103.04	
JEFE DE DEPARTAMENTO	MMyS	SN	6	371,302.10	321,928.80	4,660.80	0.00	0.00	44,712.50	11,139.06	84,628.43	
JEFE DE VINCULACION	MMyS	SN	13	344,850.10	298,336.20	5,078.40	0.00	0.00	41,435.50	10,345.50	79,103.04	
ADMINISTRATIVO ESPECIALIZADO	CONTRATO CONFIANZA	21	118	211,044.30	109,008.60	80,211.00	0.00	6,684.70	15,140.00	6,331.33	50,283.21	
JEFE DE OFICINA	CONTRATO CONFIANZA	27	24	210,744.30	109,008.60	80,211.00	0.00	6,384.70	15,140.00	6,322.33	50,219.94	
SECRETARIA EJECUTIVA B	CONTRATO CONFIANZA	27	1	208,644.30	109,008.60	80,211.00	0.00	4,284.70	15,140.00	6,259.33	49,780.77	





LXXVI

LEGISLATURA H. CONGRESO DEL ESTADO DE OAXACA

Comisión Permanente de Presupuesto y Programación

ANEXO 9. TABULADORES DE SUELDOS Y SALARIOS

 PRODUCTIVIDAD PARA EL TRABAJO <small>INSTITUTO DE CAPACITACIÓN Y PRODUCTIVIDAD PARA EL TRABAJO</small>				524	INSTITUTO DE CAPACITACIÓN Y PRODUCTIVIDAD PARA EL TRABAJO DEL ESTADO DE OAXACA							
TABULADOR DE SUELDOS Y SALARIOS												
				PERCEPCIONES BRUTAS (UNITARIOS EN PESOS)						OBLIGACIONES		
PLAZA/PUESTO	RELACIÓN LABORAL	NIVEL	N° DE PLAZAS	TOTAL	SUELDOS Y SALARIOS	PRESTACIONES				DE CARÁCTER FISCAL	DE SEGURIDAD SOCIAL	
						CONDICIONES DE TRABAJO	CONTRATO COLECTIVO	OTRAS REMUNERACIONES	PERCEPCIONES ANUALES			
SECRETARIA EJECUTIVA D	CONTRATO CONFIANZA	23	11	210,144.30	109,008.60	80,211.00	0.00	5,784.70	15,140.00	6,304.33	50,058.53	
SUPERVISOR GENERAL	CONTRATO CONFIANZA	27ZA	14	210,229.10	114,097.20	73,900.20	0.00	6,384.70	15,847.00	6,306.87	50,109.96	
TECNICO ESPECIALIZADO	CONTRATO CONFIANZA	27	3	208,644.30	109,008.60	80,211.00	0.00	4,284.70	15,140.00	6,322.33	49,780.77	
TECNICO SUPERIOR	CONTRATO CONFIANZA	27ZA	16	210,229.10	114,097.20	73,900.20	0.00	6,384.70	15,847.00	6,306.87	50,109.96	

 IEBO <small>Instituto de Estudios de Bachillerato del Estado de Oaxaca</small>				525	INSTITUTO DE ESTUDIOS DE BACHILLERATO DEL ESTADO DE OAXACA							
TABULADOR DE SUELDOS Y SALARIOS												
				PERCEPCIONES BRUTAS (UNITARIOS EN PESOS)						OBLIGACIONES		
PLAZA/PUESTO	RELACIÓN LABORAL	NIVEL	N° DE PLAZAS	TOTAL	SUELDOS Y SALARIOS	PRESTACIONES				DE CARÁCTER FISCAL	DE SEGURIDAD SOCIAL	
						CONDICIONES DE TRABAJO	CONTRATO COLECTIVO	OTRAS REMUNERACIONES	PERCEPCIONES ANUALES			
ASESOR OM	BASE	13	4	270,829.89	117,924.96	110,835.84	1,029.75	4,024.00	37,015.34	5,539.71	58,123.47	




LXXVI

H. CONGRESO DEL ESTADO DE OAXACA

Comisión Permanente de Presupuesto y Programación

ANEXO 9. TABULADORES DE SUELDOS Y SALARIOS


 Instituto de Estudios de Bachillerato del Estado de Oaxaca				525	INSTITUTO DE ESTUDIOS DE BACHILLERATO DEL ESTADO DE OAXACA							
TABULADOR DE SUELDOS Y SALARIOS												
PLAZA/PUESTO	RELACIÓN LABORAL	NIVEL	N° DE PLAZAS	PERCEPCIONES BRUTAS (UNITARIOS EN PESOS)						OBLIGACIONES		
				TOTAL	SUELDOS Y SALARIOS	PRESTACIONES			PERCEPCIONES ANUALES	DE CARÁCTER FISCAL	DE SEGURIDAD SOCIAL	
						CONDICIONES DE TRABAJO	CONTRATO COLECTIVO	OTRAS REMUNERACIONES				
ASESOR 1M	BASE	13	1	274,458.69	117,924.96	114,464.64	1,029.75	4,024.00	37,015.34	5,648.57	58,852.86	
ASESOR 2M	BASE	13	2	278,087.73	117,924.96	118,093.68	1,029.75	4,024.00	37,015.34	5,757.44	59,582.85	
ASESOR 0P	BASE	13	2	270,418.14	117,924.96	110,835.84	618.00	4,024.00	37,015.34	5,539.71	58,041.86	
ASESOR 1P	BASE	13	2	274,046.94	117,924.96	114,464.64	618.00	4,024.00	37,015.34	5,648.57	58,771.37	
ASESOR 2P	BASE	13	1	277,675.98	117,924.96	118,093.68	618.00	4,024.00	37,015.34	5,757.44	59,501.19	
ASESOR 4P	BASE	13	3	284,933.82	117,924.96	125,351.52	618.00	4,024.00	37,015.34	5,975.18	60,960.40	
ASESOR 0N	BASE	13	26	269,800.14	117,924.96	110,835.84	0.00	4,024.00	37,015.34	5,539.71	57,919.40	
ASESOR 1N	BASE	13	4	273,428.94	117,924.96	114,464.64	0.00	4,024.00	37,015.34	5,648.57	58,648.85	
ASESOR 2N	BASE	13	2	277,057.98	117,924.96	118,093.68	0.00	4,024.00	37,015.34	5,757.44	59,378.37	



LXXVI
LEGISLATURA H. CONGRESO DEL
ESTADO DE OAXACA

Comisión Permanente de Presupuesto y Programación

ANEXO 9. TABULADORES DE SUELDOS Y SALARIOS

 Instituto de Estudios de Bachillerato del Estado de Oaxaca				INSTITUTO DE ESTUDIOS DE BACHILLERATO DEL ESTADO DE OAXACA								
				TABULADOR DE SUELDOS Y SALARIOS								
PLAZA/PUESTO	RELACIÓN LABORAL	NIVEL	N° DE PLAZAS	PERCEPCIONES BRUTAS (UNITARIOS EN PESOS)						OBLIGACIONES		
				TOTAL	SUELDOS Y SALARIOS	PRESTACIONES			PERCEPCIONES ANUALES	DE CARÁCTER FISCAL	DE SEGURIDAD SOCIAL	
CONDICIONES DE TRABAJO	CONTRATO COLECTIVO	OTRAS REMUNERACIONES										
ASESOR 2M	BASE	13A	1	290,988.01	127,743.36	118,093.68	1,029.75	4,024.00	40,097.22	6,144.45	62,167.94	
ASESOR 3M	BASE	13A	5	294,617.05	127,743.36	121,722.72	1,029.75	4,024.00	40,097.22	6,253.32	62,897.76	
ASESOR 4M	BASE	13A	9	298,245.85	127,743.36	125,351.52	1,029.75	4,024.00	40,097.22	6,362.18	63,627.21	
ASESOR 2P	BASE	13A	1	290,576.26	127,743.36	118,093.68	618.00	4,024.00	40,097.22	6,144.45	62,086.23	
ASESOR 3P	BASE	13A	6	294,205.30	127,743.36	121,722.72	618.00	4,024.00	40,097.22	6,253.32	62,816.17	
ASESOR 4P	BASE	13A	14	297,834.10	127,743.36	125,351.52	618.00	4,024.00	40,097.22	6,362.18	63,545.56	
ASESOR 4 N	BASE	13A	3	297,216.10	127,743.36	125,351.52	0.00	4,024.00	40,097.22	6,362.18	63,423.21	
ASESOR 3M	BASE	13B	2	332,493.32	156,570.96	121,722.72	1,029.75	4,024.00	49,145.89	7,389.61	70,488.14	
ASESOR 4M	BASE	13B	6	336,122.12	156,570.96	125,351.52	1,029.75	4,024.00	49,145.89	7,498.47	71,217.89	




LXXVI

H. CONGRESO DEL ESTADO DE OAXACA

Comisión Permanente de Presupuesto y Programación

ANEXO 9. TABULADORES DE SUELDOS Y SALARIOS

 Instituto de Estudios de Bachillerato del Estado de Oaxaca				INSTITUTO DE ESTUDIOS DE BACHILLERATO DEL ESTADO DE OAXACA								
				TABULADOR DE SUELDOS Y SALARIOS								
PLAZA/PUESTO	RELACIÓN LABORAL	NIVEL	N° DE PLAZAS	PERCEPCIONES BRUTAS (UNITARIOS EN PESOS)						OBLIGACIONES		
				TOTAL	SUELDOS Y SALARIOS	PRESTACIONES			PERCEPCIONES ANUALES	DE CARÁCTER FISCAL	DE SEGURIDAD SOCIAL	
CONDICIONES DE TRABAJO	CONTRATO COLECTIVO	OTRAS REMUNERACIONES										
ASESOR 3P	BASE	13B	6	332,081.57	156,570.96	121,722.72	618.00	4,024.00	49,145.89	7,389.61	70,406.72	
ASESOR 4P	BASE	13B	13	335,710.37	156,570.96	125,351.52	618.00	4,024.00	49,145.89	7,498.47	71,136.12	
ASESOR 3N	BASE	13B	1	331,463.57	156,570.96	121,722.72	0.00	4,024.00	49,145.89	7,389.61	70,283.96	
ASESOR 4N	BASE	13B	4	335,092.37	156,570.96	125,351.52	0.00	4,024.00	49,145.89	7,498.47	71,013.71	
ASESOR 1M	BASE	13C	7	350,985.36	176,169.36	114,464.64	1,029.75	4,024.00	55,297.61	7,944.37	74,189.39	
ASESOR 2M	BASE	13C	3	354,614.40	176,169.36	118,093.68	1,029.75	4,024.00	55,297.61	8,053.24	74,918.91	
ASESOR 3M	BASE	13C	6	358,243.44	176,169.36	121,722.72	1,029.75	4,024.00	55,297.61	8,162.11	75,648.54	
ASESOR 4M	BASE	13C	8	361,872.24	176,169.36	125,351.52	1,029.75	4,024.00	55,297.61	8,270.98	76,378.12	
ASESOR 1P	BASE	13C	11	350,573.61	176,169.36	114,464.64	618.00	4,024.00	55,297.61	7,944.37	74,107.68	




LXVI

LEGISLATURA H. CONGRESO DEL ESTADO DE OAXACA

Comisión Permanente de Presupuesto y Programación

ANEXO 9. TABULADORES DE SUELDOS Y SALARIOS

 Instituto de Estudios de Bachillerato del Estado de Oaxaca				525	INSTITUTO DE ESTUDIOS DE BACHILLERATO DEL ESTADO DE OAXACA							
				TABULADOR DE SUELDOS Y SALARIOS								
PLAZA/PUESTO	RELACIÓN LABORAL	NIVEL	N° DE PLAZAS	PERCEPCIONES BRUTAS (UNITARIOS EN PESOS)						OBLIGACIONES		
				TOTAL	SUELDOS Y SALARIOS	PRESTACIONES				DE CARÁCTER FISCAL	DE SEGURIDAD SOCIAL	
						CONDICIONES DE TRABAJO	CONTRATO COLECTIVO	OTRAS REMUNERACIONES	PERCEPCIONES ANUALES			
ASESOR 2P	BASE	13C	9	354,202.65	176,169.36	118,093.68	618.00	4,024.00	55,297.61	8,053.24	74,837.13	
ASESOR 3P	BASE	13C	12	357,831.69	176,169.36	121,722.72	618.00	4,024.00	55,297.61	8,162.11	75,567.00	
ASESOR 4P	BASE	13C	12	361,460.49	176,169.36	125,351.52	618.00	4,024.00	55,297.61	8,270.98	76,296.51	
ASESOR 1N	BASE	13C	8	349,955.61	176,169.36	114,464.64	0.00	4,024.00	55,297.61	7,944.37	73,985.09	
ASESOR 2N	BASE	13C	5	353,584.65	176,169.36	118,093.68	0.00	4,024.00	55,297.61	8,053.24	74,714.73	
ASESOR 3N	BASE	13C	4	357,213.69	176,169.36	121,722.72	0.00	4,024.00	55,297.61	8,162.11	75,444.53	
ASESOR 4N	BASE	13C	3	360,842.49	176,169.36	125,351.52	0.00	4,024.00	55,297.61	8,270.98	76,174.05	
ASESOR 1M	BASE	13D	1	376,710.25	195,748.56	114,464.64	1,029.75	4,024.00	61,443.30	8,716.12	79,344.58	
ASESOR 2M	BASE	13D	13	380,339.29	195,748.56	118,093.68	1,029.75	4,024.00	61,443.30	8,824.99	80,074.38	




LXVI

LEGISLATURA H. CONGRESO DEL ESTADO DE OAXACA

Comisión Permanente de Presupuesto y Programación

ANEXO 9. TABULADORES DE SUELDOS Y SALARIOS


 Instituto de Estudios de Bachillerato del Estado de Oaxaca				525	INSTITUTO DE ESTUDIOS DE BACHILLERATO DEL ESTADO DE OAXACA							
				TABULADOR DE SUELDOS Y SALARIOS								
PLAZA/PUESTO	RELACIÓN LABORAL	NIVEL	N° DE PLAZAS	PERCEPCIONES BRUTAS (UNITARIOS EN PESOS)						OBLIGACIONES		
				TOTAL	SUELDOS Y SALARIOS	PRESTACIONES			PERCEPCIONES ANUALES	DE CARÁCTER FISCAL	DE SEGURIDAD SOCIAL	
						CONDICIONES DE TRABAJO	CONTRATO COLECTIVO	OTRAS REMUNERACIONES				
ASESOR 3M	BASE	13D	25	383,968.33	195,748.56	121,722.72	1,029.75	4,024.00	61,443.30	8,933.86	80,804.08	
ASESOR 4M	BASE	13D	17	387,597.13	195,748.56	125,351.52	1,029.75	4,024.00	61,443.30	9,042.72	81,533.60	
ASESOR 1P	BASE	13D	4	376,298.50	195,748.56	114,464.64	618.00	4,024.00	61,443.30	8,716.12	79,263.08	
ASESOR 2P	BASE	13D	14	379,927.54	195,748.56	118,093.68	618.00	4,024.00	61,443.30	8,824.99	79,992.66	
ASESOR 3P	BASE	13D	35	383,556.58	195,748.56	121,722.72	618.00	4,024.00	61,443.30	8,933.86	80,722.36	
ASESOR 4P	BASE	13D	49	387,185.38	195,748.56	125,351.52	618.00	4,024.00	61,443.30	9,042.72	81,451.87	
ASESOR 1N	BASE	13D	5	375,680.50	195,748.56	114,464.64	0.00	4,024.00	61,443.30	8,716.12	79,140.51	
ASESOR 2N	BASE	13D	2	379,309.54	195,748.56	118,093.68	0.00	4,024.00	61,443.30	8,824.99	79,870.20	
ASESOR 3N	BASE	13D	7	382,938.58	195,748.56	121,722.72	0.00	4,024.00	61,443.30	8,933.86	80,599.71	



LXXVI
LEGISLATURA H. CONGRESO DEL
 ESTADO DE OAXACA

Comisión Permanente de Presupuesto y Programación

ANEXO 9. TABULADORES DE SUELDOS Y SALARIOS

 Instituto de Estudios de Bachillerato del Estado de Oaxaca				INSTITUTO DE ESTUDIOS DE BACHILLERATO DEL ESTADO DE OAXACA							
				TABULADOR DE SUELDOS Y SALARIOS							
PLAZA/PUESTO	RELACIÓN LABORAL	NIVEL	N° DE PLAZAS	PERCEPCIONES BRUTAS (UNITARIOS EN PESOS)						OBLIGACIONES	
				TOTAL	SUELDOS Y SALARIOS	PRESTACIONES			PERCEPCIONES ANUALES	DE CARÁCTER FISCAL	DE SEGURIDAD SOCIAL
						CONDICIONES DE TRABAJO	CONTRATO COLECTIVO	OTRAS REMUNERACIONES			
ASESOR 4N	BASE	13D	10	386,567.38	195,748.56	125,351.52	0.00	4,024.00	61,443.30	9,042.72	81,329.36
ASESOR 2M	BASE	13E	19	428,495.11	232,399.92	118,093.68	1,029.75	4,024.00	72,947.76	10,269.66	89,724.84
ASESOR 3M	BASE	13E	47	432,124.15	232,399.92	121,722.72	1,029.75	4,024.00	72,947.76	10,378.53	90,454.65
ASESOR 4M	BASE	13E	54	435,752.95	232,399.92	125,351.52	1,029.75	4,024.00	72,947.76	10,487.40	91,184.11
ASESOR 0P	BASE	13E	1	420,825.52	232,399.92	110,835.84	618.00	4,024.00	72,947.76	10,051.93	88,183.85
ASESOR 2P	BASE	13E	23	428,083.36	232,399.92	118,093.68	618.00	4,024.00	72,947.76	10,269.66	89,643.11
ASESOR 3P	BASE	13E	67	431,712.40	232,399.92	121,722.72	618.00	4,024.00	72,947.76	10,378.53	90,372.93
ASESOR 4P	BASE	13E	68	435,341.20	232,399.92	125,351.52	618.00	4,024.00	72,947.76	10,487.40	91,102.45
ASESOR 2N	BASE	13E	9	427,465.36	232,399.92	118,093.68	0.00	4,024.00	72,947.76	10,269.66	89,520.83




LXXVI

LEGISLATURA H. CONGRESO DEL ESTADO DE OAXACA

Comisión Permanente de Presupuesto y Programación

ANEXO 9. TABULADORES DE SUELDOS Y SALARIOS

 Instituto de Estudios de Bachillerato del Estado de Oaxaca				INSTITUTO DE ESTUDIOS DE BACHILLERATO DEL ESTADO DE OAXACA							
				TABULADOR DE SUELDOS Y SALARIOS							
PLAZA/PUESTO	RELACIÓN LABORAL	NIVEL	N° DE PLAZAS	PERCEPCIONES BRUTAS (UNITARIOS EN PESOS)						OBLIGACIONES	
				TOTAL	SUELDOS Y SALARIOS	PRESTACIONES			PERCEPCIONES ANUALES	DE CARÁCTER FISCAL	DE SEGURIDAD SOCIAL
						CONDICIONES DE TRABAJO	CONTRATO COLECTIVO	OTRAS REMUNERACIONES			
ASESOR 3N	BASE	13E	28	431,094.40	232,399.92	121,722.72	0.00	4,024.00	72,947.76	10,378.53	90,250.36
ASESOR 4N	BASE	13E	15	434,723.20	232,399.92	125,351.52	0.00	4,024.00	72,947.76	10,487.40	90,979.99
ANALISTA 1M	BASE	13A	2	393,853.02	219,296.16	100,668.48	1,029.75	4,024.00	68,834.63	9,644.28	82,771.03
ANALISTA 2M	BASE	13A	10	397,482.06	219,296.16	104,297.52	1,029.75	4,024.00	68,834.63	9,753.16	83,500.72
ANALISTA 3M	BASE	13A	14	401,111.10	219,296.16	107,926.56	1,029.75	4,024.00	68,834.63	9,862.03	84,230.53
ANALISTA 4M	BASE	13A	17	404,739.90	219,296.16	111,555.36	1,029.75	4,024.00	68,834.63	9,970.89	84,960.05
ANALISTA 0P	BASE	13A	1	389,812.47	219,296.16	97,039.68	618.00	4,024.00	68,834.63	9,535.42	81,959.73
ANALISTA 2P	BASE	13A	5	397,070.31	219,296.16	104,297.52	618.00	4,024.00	68,834.63	9,753.16	83,419.11
ANALISTA 3P	BASE	13A	13	400,699.35	219,296.16	107,926.56	618.00	4,024.00	68,834.63	9,862.03	84,148.70




LXXVI

LEGISLATURA H. CONGRESO DEL ESTADO DE OAXACA

Comisión Permanente de Presupuesto y Programación

ANEXO 9. TABULADORES DE SUELDOS Y SALARIOS

 Instituto de Estudios de Bachillerato del Estado de Oaxaca				525	INSTITUTO DE ESTUDIOS DE BACHILLERATO DEL ESTADO DE OAXACA						
				TABULADOR DE SUELDOS Y SALARIOS							
PLAZA/PUESTO	RELACIÓN LABORAL	NIVEL	N° DE PLAZAS	PERCEPCIONES BRUTAS (UNITARIOS EN PESOS)						OBLIGACIONES	
				TOTAL	SUELDOS Y SALARIOS	PRESTACIONES			PERCEPCIONES ANUALES	DE CARÁCTER FISCAL	DE SEGURIDAD SOCIAL
						CONDICIONES DE TRABAJO	CONTRATO COLECTIVO	OTRAS REMUNERACIONES			
ANALISTA 4P	BASE	13A	7	404,328.15	219,296.16	111,555.36	618.00	4,024.00	68,834.63	9,970.89	84,878.34
ANALISTA 0N	BASE	13A	1	389,194.47	219,296.16	97,039.68	0.00	4,024.00	68,834.63	9,535.42	81,837.22
ANALISTA 1N	BASE	13A	2	392,823.27	219,296.16	100,668.48	0.00	4,024.00	68,834.63	9,644.28	82,566.79
ANALISTA 3N	BASE	13A	9	400,081.35	219,296.16	107,926.56	0.00	4,024.00	68,834.63	9,862.03	84,026.23
ANALISTA 4N	BASE	13A	6	403,710.15	219,296.16	111,555.36	0.00	4,024.00	68,834.63	9,970.89	84,755.81
TECNICO 3M	BASE	10A	1	339,882.99	180,133.92	98,153.28	1,029.75	4,024.00	56,542.04	8,109.62	71,953.41
TECNICO 2P	BASE	10A	1	335,842.20	180,133.92	94,524.24	618.00	4,024.00	56,542.04	8,000.75	71,142.23
ADMINISTRATIVO 0M	BASE	4A	1	266,850.48	140,733.12	76,889.04	1,029.75	4,024.00	44,174.57	6,075.08	57,303.59
ADMINISTRATIVO 1M	BASE	4A	1	270,479.28	140,733.12	80,517.84	1,029.75	4,024.00	44,174.57	6,183.94	58,033.23




LXXVI

LEGISLATURA H. CONGRESO DEL ESTADO DE OAXACA

Comisión Permanente de Presupuesto y Programación

ANEXO 9. TABULADORES DE SUELDOS Y SALARIOS

 Instituto de Estudios de Bachillerato del Estado de Oaxaca				525	INSTITUTO DE ESTUDIOS DE BACHILLERATO DEL ESTADO DE OAXACA							
TABULADOR DE SUELDOS Y SALARIOS												
PLAZA/PUESTO	RELACIÓN LABORAL	NIVEL	N° DE PLAZAS	PERCEPCIONES BRUTAS (UNITARIOS EN PESOS)						OBLIGACIONES		
				TOTAL	SUELDOS Y SALARIOS	PRESTACIONES			PERCEPCIONES ANUALES	DE CARÁCTER FISCAL	DE SEGURIDAD SOCIAL	
						CONDICIONES DE TRABAJO	CONTRATO COLECTIVO	OTRAS REMUNERACIONES				
ADMINISTRATIVO 2M	BASE	4A	1	274,108.32	140,733.12	84,146.88	1,029.75	4,024.00	44,174.57	6,292.81	58,762.92	
ADMINISTRATIVO 3M	BASE	4A	2	277,737.36	140,733.12	87,775.92	1,029.75	4,024.00	44,174.57	6,401.68	59,492.67	
ADMINISTRATIVO 4M	BASE	4A	2	281,366.16	140,733.12	91,404.72	1,029.75	4,024.00	44,174.57	6,510.55	60,222.14	
ADMINISTRATIVO 1P	BASE	4A	1	270,067.53	140,733.12	80,517.84	618.00	4,024.00	44,174.57	6,183.94	57,951.70	
ADMINISTRATIVO 3P	BASE	4A	1	277,325.61	140,733.12	87,775.92	618.00	4,024.00	44,174.57	6,401.68	59,410.90	
ADMINISTRATIVO 2N	BASE	4A	1	273,078.57	140,733.12	84,146.88	0.00	4,024.00	44,174.57	6,292.81	58,558.69	
AUXILIAR DE OFICINA 0M	BASE	3A	1	256,496.57	136,716.48	71,812.56	1,029.75	4,024.00	42,913.78	5,781.55	55,225.36	
AUXILIAR DE OFICINA 0P	BASE	3A	1	256,084.82	136,716.48	71,812.56	618.00	4,024.00	42,913.78	5,781.55	55,143.64	




LXXVI

H. CONGRESO DEL
ESTADO DE OAXACA

Comisión Permanente de Presupuesto y Programación

ANEXO 9. TABULADORES DE SUELDOS Y SALARIOS

 Instituto de Estudios de Bachillerato del Estado de Oaxaca				525	INSTITUTO DE ESTUDIOS DE BACHILLERATO DEL ESTADO DE OAXACA							
TABULADOR DE SUELDOS Y SALARIOS												
PLAZA/PUESTO	RELACION LABORAL	NIVEL	N° DE PLAZAS	PERCEPCIONES BRUTAS (UNITARIOS EN PESOS)						OBLIGACIONES		
				TOTAL	SUELDOS Y SALARIOS	PRESTACIONES			PERCEPCIONES ANUALES	DE CARÁCTER FISCAL	DE SEGURIDAD SOCIAL	
						CONDICIONES DE TRABAJO	CONTRATO COLECTIVO	OTRAS REMUNERACIONES				
AUXILIAR DE OFICINA 1P	BASE	3A	1	259,713.62	136,716.48	75,441.36	618.00	4,024.00	42,913.78	5,890.42	55,873.28	
AUXILIAR DE OFICINA 0N	BASE	3A	3	255,466.82	136,716.48	71,812.56	0.00	4,024.00	42,913.78	5,781.55	55,021.00	
AUXILIAR DE OFICINA 1N	BASE	3A	1	259,095.62	136,716.48	75,441.36	0.00	4,024.00	42,913.78	5,890.42	55,750.76	
DIRECTOR DE PLANTEL 0M	CONFIANZA	15	10	277,528.29	130,218.24	113,805.84	735.00	3,763.00	29,006.21	5,528.97	59,493.87	
DIRECTOR DE PLANTEL 1M	CONFIANZA	15	6	280,228.29	130,218.24	116,505.84	735.00	3,763.00	29,006.21	5,609.97	60,036.74	
DIRECTOR DE PLANTEL 2M	CONFIANZA	15	4	282,928.29	130,218.24	119,205.84	735.00	3,763.00	29,006.21	5,690.97	60,579.54	
DIRECTOR DE PLANTEL 3M	CONFIANZA	15	1	285,628.29	130,218.24	121,905.84	735.00	3,763.00	29,006.21	5,771.97	61,122.28	
DIRECTOR DE PLANTEL 0N	CONFIANZA	15	37	276,793.29	130,218.24	113,805.84	0.00	3,763.00	29,006.21	5,528.97	59,347.97	
DIRECTOR DE PLANTEL 1N	CONFIANZA	15	17	279,493.29	130,218.24	116,505.84	0.00	3,763.00	29,006.21	5,609.97	59,890.89	




LXXVI

H. CONGRESO DEL
ESTADO DE OAXACA

Comisión Permanente de Presupuesto y Programación

ANEXO 9. TABULADORES DE SUELDOS Y SALARIOS

 Instituto de Estudios de Bachillerato del Estado de Oaxaca				525	INSTITUTO DE ESTUDIOS DE BACHILLERATO DEL ESTADO DE OAXACA						
TABULADOR DE SUELDOS Y SALARIOS											
PLAZA/PUESTO	RELACIÓN LABORAL	NIVEL	N° DE PLAZAS	PERCEPCIONES BRUTAS (UNITARIOS EN PESOS)						OBLIGACIONES	
				TOTAL	SUELDOS Y SALARIOS	PRESTACIONES			PERCEPCIONES ANUALES	DE CARÁCTER FISCAL	DE SEGURIDAD SOCIAL
						CONDICIONES DE TRABAJO	CONTRATO COLECTIVO	OTRAS REMUNERACIONES			
DIRECTOR DE PLANTEL 2N	CONFIANZA	15	25	282,193.29	130,218.24	119,205.84	0.00	3,763.00	29,006.21	5,690.97	60,433.81
DIRECTOR DE PLANTEL 3N	CONFIANZA	15	1	284,893.29	130,218.24	121,905.84	0.00	3,763.00	29,006.21	5,771.97	60,976.73
DIRECTOR DE PLANTEL 4N	CONFIANZA	15	4	287,593.29	130,218.24	124,605.84	0.00	3,763.00	29,006.21	5,852.97	61,519.59
DIRECTOR DE PLANTEL 3M	CONFIANZA	15A	2	355,782.99	185,195.76	124,836.48	735.00	3,763.00	41,252.75	7,700.76	75,194.09
DIRECTOR DE PLANTEL 4M	CONFIANZA	15A	14	358,482.99	185,195.76	127,536.48	735.00	3,763.00	41,252.75	7,781.76	75,736.94
DIRECTOR DE PLANTEL 3N	CONFIANZA	15A	7	355,047.99	185,195.76	124,836.48	0.00	3,763.00	41,252.75	7,700.76	75,048.30
DIRECTOR DE PLANTEL 4N	CONFIANZA	15A	36	357,747.99	185,195.76	127,536.48	0.00	3,763.00	41,252.75	7,781.76	75,591.27
DIRECTOR DE PLANTEL 2M	CONFIANZA	15B	5	403,099.77	224,392.08	124,225.92	735.00	3,763.00	49,983.77	8,994.90	84,683.61
DIRECTOR DE PLANTEL 3M	CONFIANZA	15B	7	405,799.77	224,392.08	126,925.92	735.00	3,763.00	49,983.77	9,075.90	85,226.65



H. CONGRESO DEL
ESTADO DE OAXACA

Comisión Permanente de Presupuesto y Programación

ANEXO 9. TABULADORES DE SUELDOS Y SALARIOS

PLAZA/PUESTO				INSTITUTO DE ESTUDIOS DE BACHILLERATO DEL ESTADO DE OAXACA								
				TABULADOR DE SUELDOS Y SALARIOS								
				PERCEPCIONES BRUTAS (UNITARIOS EN PESOS)						OBLIGACIONES		
RELACIÓN LABORAL	NIVEL	N° DE PLAZAS	TOTAL	SUELDOS Y SALARIOS	PRESTACIONES			PERCEPCIONES ANUALES	DE CARÁCTER FISCAL	DE SEGURIDAD SOCIAL		
					CONDICIONES DE TRABAJO	CONTRATO COLECTIVO	OTRAS REMUNERACIONES					
DIRECTOR DE PLANTEL 4M	CONFIANZA	15B	20	408,499.77	224,392.08	129,625.92	735.00	3,763.00	49,983.77	9,156.90	85,769.39	
DIRECTOR DE PLANTEL 2N	CONFIANZA	15B	7	402,364.77	224,392.08	124,225.92	0.00	3,763.00	49,983.77	8,994.90	84,537.88	
DIRECTOR DE PLANTEL 3N	CONFIANZA	15B	11	405,064.77	224,392.08	126,925.92	0.00	3,763.00	49,983.77	9,075.90	85,080.69	
DIRECTOR DE PLANTEL 4N	CONFIANZA	15B	45	407,764.77	224,392.08	129,625.92	0.00	3,763.00	49,983.77	9,156.90	85,623.66	
DIRECTOR DE PLANTEL 2N	CONFIANZA	15C	1	427,348.47	243,971.04	125,269.92	0.00	3,763.00	54,344.51	9,681.80	89,549.22	
DIRECTOR DE PLANTEL 4N	CONFIANZA	15C	1	432,748.47	243,971.04	130,669.92	0.00	3,763.00	54,344.51	9,843.80	90,635.00	
ASESOR N	CONTRATO	13	12	238,431.14	117,924.72	90,475.44	0.00	3,763.00	26,267.98	4,756.75	51,646.55	
ADMINISTRATIVO N	CONTRATO	4A	1	159,019.15	73,911.36	64,880.40	0.00	3,763.00	16,464.39	2,959.90	35,706.86	
AUXILIAR DE OFICINA N	CONTRATO	3A	1	153,086.11	72,070.56	61,198.08	0.00	3,763.00	16,054.47	2,801.36	34,515.15	




LXXVI

LEGISLATURA H. CONGRESO DEL ESTADO DE OAXACA

Comisión Permanente de Presupuesto y Programación

ANEXO 9. TABULADORES DE SUELDOS Y SALARIOS

 Instituto de Estudios de Bachillerato del Estado de Oaxaca				INSTITUTO DE ESTUDIOS DE BACHILLERATO DEL ESTADO DE OAXACA							
				TABULADOR DE SUELDOS Y SALARIOS							
PLAZA/PUESTO	RELACIÓN LABORAL	NIVEL	N° DE PLAZAS	PERCEPCIONES BRUTAS (UNITARIOS EN PESOS)						OBLIGACIONES	
				TOTAL	SUELDOS Y SALARIOS	PRESTACIONES				DE CARÁCTER FISCAL	DE SEGURIDAD SOCIAL
						CONDICIONES DE TRABAJO	CONTRATO COLECTIVO	OTRAS REMUNERACIONES	PERCEPCIONES ANUALES		
JEFE DE OFICINA M	CONTRATO CONFIANZA	15	5	272,953.18	135,952.08	102,219.60	735.00	3,763.00	30,283.50	5,802.13	58,570.36
JEFE DE OFICINA N	CONTRATO CONFIANZA	15	11	272,218.18	135,952.08	102,219.60	0.00	3,763.00	30,283.50	5,802.13	58,424.75
VERIFICADOR REGIONAL M	CONTRATO CONFIANZA	14A	1	258,086.35	131,177.04	93,191.52	735.00	3,763.00	29,219.79	5,429.05	55,584.10
VERIFICADOR REGIONAL N	CONTRATO CONFIANZA	14A	14	257,351.35	131,177.04	93,191.52	0.00	3,763.00	29,219.79	5,429.05	55,438.37
ANALISTA N	CONTRATO CONFIANZA	13	4	238,574.51	123,141.12	84,240.48	0.00	3,763.00	27,429.91	4,939.76	51,668.13
DIRECTOR GENERAL	MMyS	20A	1	769,491.39	192,669.12	530,795.76	0.00	0.00	46,026.51	6,759.47	161,649.71
DIRECTOR DE AREA	MMyS	20A	2	380,941.14	83,640.00	277,320.48	0.00	0.00	19,980.66	2,934.37	83,599.21
DIRECTOR DE AREA	MMyS	20A	1	368,941.14	83,640.00	265,320.48	0.00	0.00	19,980.66	2,934.37	81,186.29
JEFE DE DEPARTAMENTO	MMyS	17A	2	294,449.10	82,680.00	192,017.76	0.00	0.00	19,751.34	2,900.69	66,209.59





LXXVI

LEGISLATURA H. CONGRESO DEL ESTADO DE OAXACA

Comisión Permanente de Presupuesto y Programación

ANEXO 9. TABULADORES DE SUELDOS Y SALARIOS

 Instituto de Estudios de Bachillerato del Estado de Oaxaca				525	INSTITUTO DE ESTUDIOS DE BACHILLERATO DEL ESTADO DE OAXACA							
TABULADOR DE SUELDOS Y SALARIOS												
PLAZA/PUESTO	RELACIÓN LABORAL	NIVEL	N° DE PLAZAS	PERCEPCIONES BRUTAS (UNITARIOS EN PESOS)						OBLIGACIONES		
				TOTAL	SUELDOS Y SALARIOS	PRESTACIONES			PERCEPCIONES ANUALES	DE CARÁCTER FISCAL	DE SEGURIDAD SOCIAL	
						CONDICIONES DE TRABAJO	CONTRATO COLECTIVO	OTRAS REMUNERACIONES				
JEFE DE DEPARTAMENTO	MMyS	17A	4	252,449.10	82,680.00	150,017.76	0.00	0.00	19,751.34	2,900.69	57,764.99	
JEFE DE DEPARTAMENTO	MMyS	17A	4	246,449.10	82,680.00	144,017.76	0.00	0.00	19,751.34	2,900.69	56,558.70	
JEFE DE DEPARTAMENTO	MMyS	17A	3	234,449.10	82,680.00	132,017.76	0.00	0.00	19,751.34	2,900.69	54,145.95	


 EDUCACIÓN PARA ADULTOS <small>INSTITUTO ESTATAL DE EDUCACIÓN PARA ADULTOS</small>				530	INSTITUTO ESTATAL DE EDUCACIÓN PARA ADULTOS							
TABULADOR DE SUELDOS Y SALARIOS												
PLAZA/PUESTO	RELACIÓN LABORAL	NIVEL	N° DE PLAZAS	PERCEPCIONES BRUTAS (UNITARIOS EN PESOS)						OBLIGACIONES		
				TOTAL	SUELDOS Y SALARIOS	PRESTACIONES			PERCEPCIONES ANUALES	DE CARÁCTER FISCAL	DE SEGURIDAD SOCIAL	
						CONDICIONES DE TRABAJO	CONTRATO COLECTIVO	OTRAS REMUNERACIONES				
ADMINISTRATIVO ESPECIALIZADO	BASE	2	1	160,729.20	104,011.20	18,180.00	1,115.20	20,600.00	16,822.80	0.00	2,251.73	
OFICIAL DE SERVICIO Y MANTENIMIENTO	BASE	2	4	641,686.40	416,044.80	72,720.00	3,230.40	82,400.00	67,291.20	0.00	8,980.72	



LEGISLATURA H. CONGRESO DEL ESTADO DE OAXACA

Comisión Permanente de Presupuesto y Programación

ANEXO 9. TABULADORES DE SUELDOS Y SALARIOS

 EDUCACIÓN PARA ADULTOS <small>INSTITUTO ESTATAL DE EDUCACIÓN PARA ADULTOS</small>				530	INSTITUTO ESTATAL DE EDUCACIÓN PARA ADULTOS							
TABULADOR DE SUELDOS Y SALARIOS												
PLAZA/PUESTO	RELACIÓN LABORAL	NIVEL	N° DE PLAZAS	PERCEPCIONES BRUTAS (UNITARIOS EN PESOS)						OBLIGACIONES		
				TOTAL	SUELDOS Y SALARIOS	PRESTACIONES				DE CARÁCTER FISCAL	DE SEGURIDAD SOCIAL	
						CONDICIONES DE TRABAJO	CONTRATO COLECTIVO	OTRAS REMUNERACIONES	PERCEPCIONES ANUALES			
AUXILIAR DE ADMINISTRADOR	BASE	2	2	320,928.00	208,022.40	36,360.00	1,700.00	41,200.00	33,645.60	0.00	4,448.05	
TECNICO MEDIO	BASE	2	16	2,571,495.60	1,664,179.20	290,880.00	17,671.60	329,600.00	269,164.80	0.00	35,839.28	
SECRETARIA C	BASE	2	8	1,286,238.00	832,089.60	145,440.00	9,326.00	164,800.00	134,582.40	0.00	17,912.09	
ESPECIALISTA EN PROYECTO TECNICO	BASE	2	19	2,651,383.20	1,576,212.80	345,420.00	18,717.20	391,400.00	319,633.20	0.00	42,120.03	
ANALISTA ADMINISTRATIVO	BASE	3	21	3,438,183.84	2,244,564.00	381,780.00	21,932.40	432,600.00	357,307.44	0.00	47,975.02	
COORDINADOR DE TECNICO EN COMPUTACION	BASE	4	1	167,417.52	109,526.40	18,180.00	1,465.20	20,600.00	17,645.92	0.00	2,357.41	
JEFE DE OFICINA	BASE	5	31	5,279,190.49	3,485,472.60	563,580.00	29,988.80	638,600.00	561,549.09	0.00	73,951.56	
TECNICO SUPERIOR	BASE	7	10	27,231,256.60	19,527,186.00	3,090,600.00	6,460.80	3,502,000.00	1,105,009.80	0.00	24,368.72	
TECNICO DOCENTE	BASE	7	170	3,950,951.40	1,148,658.00	181,800.00	187,370.80	206,000.00	2,227,122.60	0.00	443,212.69	

[Handwritten signature]

[Handwritten signature]


[Handwritten signature]



LXXVI
LEGISLATURA H. CONGRESO DEL
ESTADO DE OAXACA

Comisión Permanente de Presupuesto y Programación

ANEXO 9. TABULADORES DE SUELDOS Y SALARIOS

 EDUCACIÓN PARA ADULTOS INSTITUTO ESTATAL DE EDUCACIÓN PARA ADULTOS				530	INSTITUTO ESTATAL DE EDUCACIÓN PARA ADULTOS						
TABULADOR DE SUELDOS Y SALARIOS											
PLAZA/PUESTO	RELACIÓN LABORAL	NIVEL	N° DE PLAZAS	PERCEPCIONES BRUTAS (UNITARIOS EN PESOS)						OBLIGACIONES	
				TOTAL	SUELDOS Y SALARIOS	PRESTACIONES			PERCEPCIONES ANUALES	DE CARÁCTER FISCAL	DE SEGURIDAD SOCIAL
						CONDICIONES DE TRABAJO	CONTRATO COLECTIVO	OTRAS REMUNERACIONES			
ESPECIALISTA EN PROYECTO TECNICO III	BASE	2	2	346,942.56	230,083.20	36,360.00	2,230.40	41,200.00	37,068.96	0.00	4,919.35
ANALISTA ADMINISTRATIVO III	BASE	3	2	353,077.44	235,366.80	36,360.00	2,230.40	41,200.00	37,920.24	0.00	4,936.09
TECNICO DOCENTE III	BASE	7	13	2,376,163.01	1,614,295.80	236,340.00	3,345.60	267,800.00	254,381.61	0.00	33,830.46
SECRETARIA EJECUTIVA D	CONFIANZA	CF04805	1	147,436.08	100,011.20	18,180.00	0.00	14,900.00	14,344.88	0.00	8,618.20
ANALISTA ADMINISTRATIVO	CONFIANZA	CF34810	1	155,894.48	106,883.76	18,180.00	0.00	14,900.00	15,930.72	0.00	1,725.29
SECRETARIA EJECUTIVA B	CONFIANZA	CF04807	1	156,515.78	108,349.92	18,180.00	0.00	14,900.00	15,085.86	0.00	1,762.44
COORDINADOR DE UNIDAD DE SERVICIOS ESPECIALIZADOS	CONFIANZA	CF33849	6	1,310,268.06	1,011,178.08	108,900.00	0.00	89,400.00	100,789.98	0.00	10,881.60
DIRECTOR GENERAL	MMyS	MB2	1	254,009.00	208,044.00	18,180.00	0.00	0.00	27,785.00	0.00	3,358.34
COORDINADOR REGIONAL	MMyS	OA1	1	136,197.85	104,113.92	18,180.00	0.00	0.00	13,903.93	0.00	3,005.42





LXVI

LEGISLATURA H. CONGRESO DEL ESTADO DE OAXACA

Comisión Permanente de Presupuesto y Programación

ANEXO 9. TABULADORES DE SUELDOS Y SALARIOS

 EDUCACIÓN PARA ADULTOS <small>INSTITUTO ESTATAL DE EDUCACIÓN PARA ADULTOS</small>				530	INSTITUTO ESTATAL DE EDUCACIÓN PARA ADULTOS							
TABULADOR DE SUELDOS Y SALARIOS												
PERCEPCIONES BRUTAS (UNITARIOS EN PESOS)												
PLAZA/PUESTO	RELACIÓN LABORAL	NIVEL	N° DE PLAZAS	TOTAL	SUELDOS Y SALARIOS	PRESTACIONES				OBLIGACIONES		
						CONDICIONES DE TRABAJO	CONTRATO COLECTIVO	OTRAS REMUNERACIONES	PERCEPCIONES ANUALES	DE CARÁCTER FISCAL	DE SEGURIDAD SOCIAL	
JEFE DE DEPARTAMENTO	MMyS	OA1	6	762,187.10	624,683.52	109,080.00	0.00	0.00	28,423.58	0.00	10,083.92	
COORDINADOR DE ZONA I	MMyS	OA1	11	1,498,176.35	1,145,253.12	199,980.00	0.00	0.00	152,943.23	0.00	18,486.27	
COORDINADOR DE ZONA III	MMyS	OA1	5	680,989.25	520,569.60	90,900.00	0.00	0.00	69,519.65	0.00	8,402.85	
COORDINADOR DE ZONA III	MMyS	OA1	2	272,395.50	208,227.64	36,360.00	0.00	0.00	27,807.86	0.00	3,361.14	

 IEEPO <small>INSTITUTO ESTATAL DE EDUCACIÓN PÚBLICA DE OAXACA</small>				531	INSTITUTO ESTATAL DE EDUCACIÓN PÚBLICA DE OAXACA							
TABULADOR DE SUELDOS Y SALARIOS												
PERCEPCIONES BRUTAS (UNITARIOS EN PESOS)												
PLAZA/PUESTO	RELACIÓN LABORAL	NIVEL	N° DE PLAZAS	TOTAL	SUELDOS Y SALARIOS	PRESTACIONES				OBLIGACIONES		
						CONDICIONES DE TRABAJO	CONTRATO COLECTIVO	OTRAS REMUNERACIONES	PERCEPCIONES ANUALES	DE CARÁCTER FISCAL	DE SEGURIDAD SOCIAL	
A01803	BASE	21	4,392	1,104,784,456.46	929,600,921.20	23,346,562.84	2,370,235.20	68,958,465.73	80,508,271.49	87,167,459.92	62,164,077.10	




LXXVI

LEGISLATURA H. CONGRESO DEL ESTADO DE OAXACA

Comisión Permanente de Presupuesto y Programación

ANEXO 9. TABULADORES DE SUELDOS Y SALARIOS

 IEEPO INSTITUTO ESTATAL DE EDUCACIÓN PÚBLICA DE OAXACA				531	INSTITUTO ESTATAL DE EDUCACIÓN PÚBLICA DE OAXACA							
TABULADOR DE SUELDOS Y SALARIOS												
PLAZA/PUESTO	RELACIÓN LABORAL	NIVEL	N° DE PLAZAS	PERCEPCIONES BRUTAS (UNITARIOS EN PESOS)						OBLIGACIONES		
				TOTAL	SUELDOS Y SALARIOS	PRESTACIONES			PERCEPCIONES ANUALES	DE CARÁCTER FISCAL	DE SEGURIDAD SOCIAL	
						CONDICIONES DE TRABAJO	CONTRATO COLECTIVO	OTRAS REMUNERACIONES				
A01805	BASE	21	23	6,094,134.22	5,170,176.51	125,238.43	9,557.40	360,547.20	428,614.68	468,685.07	333,825.06	
A01806	BASE	25	2,848	739,384,440.22	622,154,482.10	15,431,771.53	1,961,178.48	47,204,654.83	52,632,353.28	57,841,481.39	41,291,214.91	
A01807	BASE	27	303	81,584,715.40	68,626,682.74	1,649,684.22	204,528.36	5,295,671.50	5,808,148.58	6,329,387.34	4,538,497.17	
A01808	BASE	21	1	281,664.17	239,600.75	5,484.44	1,911.48	16,045.96	18,621.54	20,511.40	14,619.91	
A02804	BASE	22	3	796,513.75	657,626.43	16,453.32	1,911.48	64,487.88	56,034.64	61,855.58	44,028.06	
A03803	BASE	21	607	153,286,206.56	129,238,893.90	3,186,818.95	405,233.76	9,648,629.46	10,806,630.49	11,951,860.08	8,510,530.19	
A03804	BASE	23	56	15,017,623.70	12,687,346.73	303,472.35	22,937.76	957,575.32	1,046,291.54	1,144,028.41	819,950.89	
A04003	BASE	13	6	2,223,533.18	1,811,863.88	132,469.50	382.38	63,610.92	215,206.50	198,557.86	165,432.20	
A04012	BASE	8	5	1,315,927.22	1,036,150.53	98,131.28	0.00	39,902.95	141,742.46	121,993.04	79,932.06	




LXXVI

LEGISLATURA H. CONGRESO DEL ESTADO DE OAXACA

Comisión Permanente de Presupuesto y Programación

ANEXO 9. TABULADORES DE SUELDOS Y SALARIOS

 IEEPO INSTITUTO ESTATAL DE EDUCACIÓN PÚBLICA DE OAXACA				531	INSTITUTO ESTATAL DE EDUCACIÓN PÚBLICA DE OAXACA							
TABULADOR DE SUELDOS Y SALARIOS												
PERCEPCIONES BRUTAS (UNITARIOS EN PESOS)												
PLAZA/PUESTO	RELACIÓN LABORAL	NIVEL	N° DE PLAZAS	PRESTACIONES						OBLIGACIONES		
				TOTAL	SUELDOS Y SALARIOS	CONDICIONES DE TRABAJO	CONTRATO COLECTIVO	OTRAS REMUNERACIONES	PERCEPCIONES ANUALES	DE CARÁCTER FISCAL	DE SEGURIDAD SOCIAL	
A08006	BASE	11	7	2,117,923.01	1,713,206.59	140,748.85	252.01	63,463.57	200,251.99	185,620.28	145,134.95	
A08007	BASE	12	4	866,539.77	679,159.79	58,724.88	0.00	22,511.03	106,144.07	73,875.34	60,499.68	
A08025	BASE	10	5	1,088,639.30	853,317.43	78,043.35	73.58	34,164.18	123,040.76	100,460.70	67,755.03	
AA0101	MMyS	24	1	963,732.59	834,501.91	1,003.24	0.00	15,456.91	112,770.53	171,212.49	39,415.01	
AA0201	MMyS	23	9	6,388,153.04	5,525,837.07	8,736.55	0.00	96,912.56	756,666.86	996,569.63	269,146.82	
AA0301	MMyS	22	18	9,524,418.73	8,435,538.49	17,529.06	0.00	128,768.18	942,583.00	1,403,639.86	415,074.77	
AA0401	MMyS	21	2	800,327.90	697,581.08	2,006.48	0.00	6,777.42	93,962.92	101,351.69	34,753.82	
AA0402	MMyS	21	40	17,794,185.03	15,484,283.33	39,405.50	0.00	257,607.20	2,012,889.00	2,363,759.31	766,393.27	
AA0501	MMyS	20	56	17,226,286.13	15,073,659.50	55,596.21	0.00	250,449.84	1,846,580.58	1,932,723.05	755,370.98	




LXVI

LEGISLATURA H. CONGRESO DEL ESTADO DE OAXACA

Comisión Permanente de Presupuesto y Programación

ANEXO 9. TABULADORES DE SUELDOS Y SALARIOS

 IEEPO INSTITUTO ESTATAL DE EDUCACIÓN PÚBLICA DE OAXACA				531	INSTITUTO ESTATAL DE EDUCACIÓN PÚBLICA DE OAXACA								
TABULADOR DE SUELDOS Y SALARIOS													
PLAZA/PUESTO				RELACIÓN LABORAL				PERCEPCIONES BRUTAS (UNITARIOS EN PESOS)				OBLIGACIONES	
								PRESTACIONES				DE CARÁCTER FISCAL	DE SEGURIDAD SOCIAL
TOTAL	SUELDOS Y SALARIOS	CONDICIONES DE TRABAJO	CONTRATO COLECTIVO	OTRAS REMUNERACIONES	PERCEPCIONES ANUALES								
AA0801	MMyS	17	85	15,658,868.81	14,195,421.95	76,558.57	0.00	156,657.67	1,230,230.62	1,281,119.04	721,069.57		
AA0802	MMyS	17	7	1,016,263.06	932,755.59	5,951.40	0.00	7,992.48	69,563.59	71,344.31	48,052.06		
CF04807	CONFIANZA	27Z	18	4,603,868.32	3,906,822.71	95,977.70	5,734.44	274,177.54	321,155.93	362,323.57	257,613.08		
CF04808	CONFIANZA	27ZA	6	1,592,298.69	1,335,983.47	32,906.64	7,645.92	103,651.48	112,111.18	117,547.34	88,222.24		
CF12804	CONFIANZA	27Z	560	148,291,059.20	125,767,107.20	3,052,093.70	200,705.40	8,790,399.98	10,480,752.92	11,571,915.75	8,231,307.96		
CF12814	CONFIANZA	27ZA	87	23,054,589.16	19,484,428.47	473,937.95	57,344.40	1,369,587.92	1,669,290.42	1,743,299.76	1,314,642.50		
CF12825	CONFIANZA	27ZB	21	5,769,667.42	4,961,499.75	113,345.10	11,468.88	303,289.68	380,064.01	410,329.25	325,480.45		
CF21807	CONFIANZA	26	12	3,069,766.37	2,624,396.32	65,584.77	0.00	178,822.56	200,962.72	245,788.13	175,095.29		
CF21817	CONFIANZA	27ZA	6	1,609,017.42	1,368,547.05	32,906.64	0.00	94,335.52	113,228.21	119,527.11	89,425.87		




LXXVI

LEGISLATURA H. CONGRESO DEL ESTADO DE OAXACA

Comisión Permanente de Presupuesto y Programación

ANEXO 9. TABULADORES DE SUELDOS Y SALARIOS

 IEEPO INSTITUTO ESTATAL DE EDUCACIÓN PÚBLICA DE OAXACA				531	INSTITUTO ESTATAL DE EDUCACIÓN PÚBLICA DE OAXACA							
				TABULADOR DE SUELDOS Y SALARIOS								
				PERCEPCIONES BRUTAS (UNITARIOS EN PESOS)						OBLIGACIONES		
PLAZA/PUESTO	RELACIÓN LABORAL	NIVEL	N° DE PLAZAS	TOTAL	SUELDOS Y SALARIOS	PRESTACIONES			PERCEPCIONES ANUALES	DE CARÁCTER FISCAL	DE SEGURIDAD SOCIAL	
						CONDICIONES DE TRABAJO	CONTRATO COLECTIVO	OTRAS REMUNERACIONES				
CF22811	CONFIANZA	24	16	4,264,481.84	3,615,113.09	87,751.04	5,734.44	258,045.88	297,837.39	332,562.42	236,209.25	
CF33834	CONFIANZA	27	22	5,972,384.15	5,066,276.56	120,657.68	5,734.44	364,215.16	415,500.31	469,069.69	330,952.24	
CF33865	CONFIANZA	25	1	259,389.46	219,190.39	5,484.44	0.00	16,045.96	18,668.67	20,616.17	14,674.71	
CF33890	CONFIANZA	27ZB	817	234,959,945.13	199,553,545.40	4,451,552.43	294,367.92	13,095,780.15	17,564,699.23	17,073,675.33	13,673,023.80	
CF33892	CONFIANZA	27ZA	54	14,767,885.05	12,471,722.07	296,050.68	26,760.72	911,679.85	1,061,671.73	1,091,470.34	823,439.14	
CF34810	CONFIANZA	25	1	260,434.24	218,370.82	5,484.44	1,911.48	16,045.96	18,621.54	20,451.63	14,588.65	
CF34813	CONFIANZA	27	1	262,387.84	221,915.91	5,484.44	0.00	16,045.96	18,941.53	21,159.25	14,958.55	
CF34844	CONFIANZA	21	1	269,177.51	229,025.57	5,484.44	0.00	16,045.96	18,621.54	20,463.53	14,594.93	
E0101	BASE	7	57	43,579,830.43	35,606,418.78	843,431.93	0.00	2,128,552.77	5,001,426.95	7,407,198.47	2,480,287.19	




LXXVI

LEGISLATURA H. CONGRESO DEL ESTADO DE OAXACA

Comisión Permanente de Presupuesto y Programación

ANEXO 9. TABULADORES DE SUELDOS Y SALARIOS

[Handwritten signature]

 IEEPO INSTITUTO ESTATAL DE EDUCACIÓN PÚBLICA DE OAXACA				531	INSTITUTO ESTATAL DE EDUCACIÓN PÚBLICA DE OAXACA						
				TABULADOR DE SUELDOS Y SALARIOS							
PLAZA/PUESTO	RELACIÓN LABORAL	NIVEL	N° DE PLAZAS	PERCEPCIONES BRUTAS (UNITARIOS EN PESOS)						OBLIGACIONES	
				TOTAL	SUELDOS Y SALARIOS	PRESTACIONES			PERCEPCIONES ANUALES	DE CARÁCTER FISCAL	DE SEGURIDAD SOCIAL
						CONDICIONES DE TRABAJO	CONTRATO COLECTIVO	OTRAS REMUNERACIONES			
E0105	BASE	7	1	617,377.03	464,127.82	14,073.56	0.00	30,402.30	108,773.35	81,950.56	43,251.64
E0113	BASE	7	4	3,251,253.48	2,694,718.30	61,264.64	0.00	159,934.69	335,335.85	573,702.66	180,391.44
E0121	BASE	7	370	176,980,392.66	142,950,217.00	5,117,726.93	0.00	10,515,277.97	18,397,170.76	20,580,364.19	12,323,165.66
E0125	BASE	7	14	7,779,675.88	6,292,788.70	194,669.10	0.00	436,424.23	855,793.85	1,003,004.84	566,332.64
E0165	BASE	7	349	25,151,473.97	17,849,884.96	928,741.85	0.00	3,638,997.35	2,733,849.81	604,170.99	1,582,808.66
E0181	BASE	7	7,742	2,309,882,680.03	1,835,497,821.00	104,601,482.88	0.00	161,561,344.95	208,222,031.20	207,594,757.30	165,073,107.00
E0182	BASE	7	2	552,172.26	451,885.38	22,590.72	0.00	40,143.42	37,552.74	51,656.58	29,190.38
E0183	BASE	7	99	5,354,678.61	3,928,805.05	188,803.36	0.00	707,880.60	529,189.60	193,896.93	356,975.88
E0191	BASE	7	12	3,419,323.44	2,799,024.30	85,412.91	0.00	244,954.82	289,931.41	299,986.94	224,002.34

[Handwritten signature]

[Handwritten signature]

[Handwritten signature]




LXVI

LEGISLATURA H. CONGRESO DEL ESTADO DE OAXACA

Comisión Permanente de Presupuesto y Programación

ANEXO 9. TABULADORES DE SUELDOS Y SALARIOS

 IEEPO INSTITUTO ESTATAL DE EDUCACIÓN PÚBLICA DE OAXACA				531	INSTITUTO ESTATAL DE EDUCACIÓN PÚBLICA DE OAXACA							
TABULADOR DE SUELDOS Y SALARIOS												
PLAZA/PUESTO	RELACIÓN LABORAL	NIVEL	N° DE PLAZAS	PERCEPCIONES BRUTAS (UNITARIOS EN PESOS)						OBLIGACIONES		
				TOTAL	SUELDOS Y SALARIOS	PRESTACIONES			PERCEPCIONES ANUALES	DE CARÁCTER FISCAL	DE SEGURIDAD SOCIAL	
						CONDICIONES DE TRABAJO	CONTRATO COLECTIVO	OTRAS REMUNERACIONES				
E0195	BASE	7	90	35,143,066.38	28,081,919.41	1,149,883.46	0.00	2,185,770.86	3,725,492.65	3,331,675.24	2,550,631.80	
E0199	BASE	7	2	725,266.99	576,700.80	28,164.90	0.00	50,146.32	70,254.97	57,475.88	54,947.95	
E0201	BASE	7	188	127,881,072.06	103,056,603.30	3,158,913.35	0.00	6,352,076.95	15,313,478.46	19,530,392.45	8,074,587.85	
E0205	BASE	7	39	29,124,056.43	23,220,196.81	619,090.74	0.00	1,387,840.43	3,896,928.45	4,777,528.03	1,614,390.32	
E0221	BASE	7	1,187	494,575,791.45	398,197,920.50	16,428,545.48	0.00	31,408,601.10	48,540,724.37	48,476,297.04	36,059,368.99	
E0247	BASE	7	3	984,235.19	772,158.23	42,247.35	0.00	72,667.68	97,161.93	77,858.22	76,090.36	
E0249	BASE	7	1	327,781.03	257,126.38	14,082.45	0.00	24,222.56	32,349.64	25,918.06	25,336.74	
E0261	BASE	7	77	8,894,227.37	6,963,611.73	369,408.60	0.00	787,342.89	773,864.15	663,753.26	603,719.11	
E0265	BASE	7	2	443,991.72	346,745.85	18,371.12	0.00	40,416.91	38,457.84	31,709.85	30,035.87	




LXXVI

LEGISLATURA H. CONGRESO DEL ESTADO DE OAXACA

Comisión Permanente de Presupuesto y Programación

ANEXO 9. TABULADORES DE SUELDOS Y SALARIOS


[Handwritten signature]

 IEEPO INSTITUTO ESTATAL DE EDUCACIÓN PÚBLICA DE OAXACA				531	INSTITUTO ESTATAL DE EDUCACIÓN PÚBLICA DE OAXACA							
				TABULADOR DE SUELDOS Y SALARIOS								
PLAZA/PUESTO	RELACIÓN LABORAL	NIVEL	N° DE PLAZAS	PERCEPCIONES BRUTAS (UNITARIOS EN PESOS)						OBLIGACIONES		
				TOTAL	SUELDOS Y SALARIOS	PRESTACIONES			PERCEPCIONES ANUALES	DE CARÁCTER FISCAL	DE SEGURIDAD SOCIAL	
						CONDICIONES DE TRABAJO	CONTRATO COLECTIVO	OTRAS REMUNERACIONES				
E0281	BASE	7	21,419	6,431,914,443.12	5,071,775,106.00	294,435,537.60	0.00	484,022,692.72	581,681,106.80	569,568,037.80	454,505,601.40	
E0285	BASE	7	1	487,802.74	363,715.30	12,839.85	0.00	26,630.58	84,617.01	45,263.86	35,013.07	
E0289	BASE	7	11	3,270,754.09	2,559,242.33	154,906.95	0.00	260,532.85	296,071.96	286,939.74	231,380.65	
E0299	BASE	7	31	11,093,453.30	8,347,936.73	410,461.35	0.00	725,680.41	1,609,374.81	989,341.27	795,504.70	
E0301	BASE	7	23	25,652,738.27	21,553,668.06	347,552.65	0.00	1,110,164.95	2,641,352.61	5,218,970.24	1,029,746.34	
E0321	BASE	7	217	189,832,802.59	154,223,637.40	3,170,897.51	0.00	8,864,945.08	23,573,322.60	34,029,799.63	9,500,420.71	
E0341	BASE	7	69	56,142,227.00	46,148,959.89	999,595.92	0.00	2,683,166.69	6,310,504.50	9,842,786.61	2,970,615.83	
E0351	BASE	7	16	15,919,058.86	13,045,174.86	223,140.53	0.00	685,911.65	1,964,831.82	3,103,355.05	669,038.95	
E0361	BASE	7	18	1,205,098.31	910,394.38	41,828.76	0.00	123,222.44	129,652.73	83,457.92	85,874.35	

[Handwritten mark]

[Handwritten mark]


[Handwritten mark]



LEGISLATURA H. CONGRESO DEL ESTADO DE OAXACA

Comisión Permanente de Presupuesto y Programación

ANEXO 9. TABULADORES DE SUELDOS Y SALARIOS

 IEEPO INSTITUTO ESTATAL DE EDUCACIÓN PÚBLICA DE OAXACA				531	INSTITUTO ESTATAL DE EDUCACIÓN PÚBLICA DE OAXACA							
				TABULADOR DE SUELDOS Y SALARIOS								
PLAZA/PUESTO	RELACIÓN LABORAL	NIVEL	N° DE PLAZAS	PERCEPCIONES BRUTAS (UNITARIOS EN PESOS)						OBLIGACIONES		
				TOTAL	SUELDOS Y SALARIOS	PRESTACIONES			PERCEPCIONES ANUALES	DE CARÁCTER FISCAL	DE SEGURIDAD SOCIAL	
						CONDICIONES DE TRABAJO	CONTRATO COLECTIVO	OTRAS REMUNERACIONES				
E0363	BASE	7	11,057	1,126,770,863.77	896,756,338.30	36,291,846.20	0.00	78,353,411.87	113,369,467.40	105,846,892.70	81,769,469.28	
E0365	BASE	7	1,144	116,779,351.53	91,875,529.49	4,003,790.02	0.00	9,694,282.26	11,205,749.76	9,814,799.08	8,552,705.53	
E0366	BASE	7	2	156,583.15	130,949.73	4,492.19	0.00	4,963.56	16,177.67	30,816.54	6,399.76	
E0371	BASE	7	38	3,139,529.86	2,476,586.37	107,367.55	0.00	233,895.94	321,680.00	293,940.85	229,503.83	
E0392	BASE	7	31	4,250,282.02	3,525,134.06	92,838.69	0.00	193,063.71	439,245.56	760,123.34	192,499.24	
E0401	BASE	7	31	32,330,314.19	26,352,050.67	443,160.53	0.00	1,400,103.58	4,134,999.41	6,289,900.52	1,332,583.31	
E0421	BASE	7	182	153,329,102.19	125,904,904.10	2,695,184.98	0.00	7,283,728.64	17,445,284.47	27,388,503.88	8,020,363.33	
E0441	BASE	7	79	66,882,289.30	53,991,236.20	1,166,061.92	0.00	3,141,150.64	8,583,840.54	11,615,987.40	3,505,498.12	
E0451	BASE	7	22	27,552,283.19	22,852,239.90	326,755.16	0.00	1,154,560.42	3,218,727.71	5,748,465.81	979,229.38	




LXXVI

LEGISLATURA H. CONGRESO DEL ESTADO DE OAXACA

Comisión Permanente de Presupuesto y Programación

ANEXO 9. TABULADORES DE SUELDOS Y SALARIOS

 IEEPO INSTITUTO ESTATAL DE EDUCACIÓN PÚBLICA DE OAXACA				531	INSTITUTO ESTATAL DE EDUCACIÓN PÚBLICA DE OAXACA						
				TABULADOR DE SUELDOS Y SALARIOS							
				PERCEPCIONES BRUTAS (UNITARIOS EN PESOS)						OBLIGACIONES	
PLAZA/PUESTO	RELACIÓN LABORAL	NIVEL	N° DE PLAZAS	TOTAL	SUELDOS Y SALARIOS	PRESTACIONES			PERCEPCIONES ANUALES	DE CARÁCTER FISCAL	DE SEGURIDAD SOCIAL
						CONDICIONES DE TRABAJO	CONTRATO COLECTIVO	OTRAS REMUNERACIONES			
E0461	BASE	7	22	2,223,426.50	1,755,172.10	81,360.75	0.00	163,842.20	223,051.45	172,234.21	166,063.50
E0463	BASE	7	16,940	1,583,096,001.82	1,251,432,699.00	52,841,333.70	0.00	117,895,922.62	160,926,046.50	156,264,018.30	112,698,129.10
E0465	BASE	7	3,294	294,576,682.22	234,831,758.60	9,817,004.73	0.00	21,111,380.17	28,816,538.72	29,999,768.49	21,263,451.25
E0466	BASE	7	15	1,304,393.43	1,078,210.81	37,934.09	0.00	55,206.29	133,042.24	193,400.58	79,680.02
E0492	BASE	7	40	4,215,917.19	3,446,971.32	107,843.25	0.00	199,653.26	461,449.36	649,979.62	228,185.71
E0629	BASE	7	77	34,716,791.72	27,886,445.59	1,049,004.41	0.00	2,244,371.98	3,536,969.74	4,397,389.63	2,126,226.43
E0633	BASE	7	10	7,881,293.70	6,493,385.70	138,483.61	0.00	402,126.08	847,298.31	1,433,169.93	407,682.89
E0671	BASE	7	9	1,163,613.54	922,247.94	41,261.63	0.00	88,033.70	112,070.27	93,346.10	87,675.22



LXVI

LEGISLATURA H. CONGRESO DEL ESTADO DE OAXACA

Comisión Permanente de Presupuesto y Programación

ANEXO 9. TABULADORES DE SUELDOS Y SALARIOS

PLAZA/PUESTO	RELACIÓN LABORAL	NIVEL	N° DE PLAZAS	INSTITUTO ESTATAL DE EDUCACIÓN PÚBLICA DE OAXACA								
				TABULADOR DE SUELDOS Y SALARIOS								
				PERCEPCIONES BRUTAS (UNITARIOS EN PESOS)							OBLIGACIONES	
				TOTAL	SUELDOS Y SALARIOS	PRESTACIONES			PERCEPCIONES ANUALES	DE CARÁCTER FISCAL	DE SEGURIDAD SOCIAL	
CONDICIONES DE TRABAJO	CONTRATO COLECTIVO	OTRAS REMUNERACIONES										
E0681	BASE	7	2	605,647.09	471,984.97	28,164.90	0.00	49,621.58	55,875.64	52,485.20	43,686.94	
E0687	BASE	7	1,731	523,946,499.56	411,622,924.00	23,651,336.11	0.00	40,113,330.16	48,558,909.29	47,880,381.78	37,985,838.32	
E0689	BASE	7	134	39,038,981.24	30,540,283.18	1,727,067.10	0.00	2,861,420.43	3,910,210.53	3,712,710.54	2,767,286.60	
E0692	BASE	7	7	2,577,863.54	1,880,257.68	89,878.95	0.00	173,777.80	433,949.11	169,552.67	179,587.59	
E0701	BASE	7	32	45,504,063.99	38,441,612.45	472,077.01	0.00	1,861,089.04	4,729,285.49	10,032,615.49	1,397,989.59	
E0763	BASE	7	8,723	1,516,646,530.12	1,221,320,252.00	50,184,932.04	0.00	105,603,150.48	139,538,195.60	145,925,447.40	108,981,899.20	
E0792	BASE	7	31	2,060,143.25	1,651,887.36	53,659.95	0.00	140,956.41	213,639.53	269,761.52	123,644.54	
E0885	BASE	7	1	293,690.21	231,156.46	14,082.45	0.00	22,329.72	26,121.58	26,102.71	20,424.07	
E0961	BASE	7	1	64,659.42	53,646.22	2,495.66	0.00	1,988.70	6,528.84	8,538.36	5,100.15	




LXXVI

LEGISLATURA H. CONGRESO DEL ESTADO DE OAXACA

Comisión Permanente de Presupuesto y Programación

ANEXO 9. TABULADORES DE SUELDOS Y SALARIOS

Handwritten mark resembling a stylized 'Y' or '3'.

 IEEPO INSTITUTO ESTATAL DE EDUCACIÓN PÚBLICA DE OAXACA		531		INSTITUTO ESTATAL DE EDUCACIÓN PÚBLICA DE OAXACA								
				TABULADOR DE SUELDOS Y SALARIOS								
PLAZA/PUESTO	RELACIÓN LABORAL	NIVEL	N° DE PLAZAS	PERCEPCIONES BRUTAS (UNITARIOS EN PESOS)						OBLIGACIONES		
				TOTAL	SUELDOS Y SALARIOS	PRESTACIONES			PERCEPCIONES ANUALES	DE CARÁCTER FISCAL	DE SEGURIDAD SOCIAL	
						CONDICIONES DE TRABAJO	CONTRATO COLECTIVO	OTRAS REMUNERACIONES				
E0963	BASE	7	10	891,733.07	688,937.50	30,655.10	0.00	82,608.07	89,532.40	85,198.46	64,161.98	
E1065	BASE	7	3	388,856.49	313,895.33	10,481.78	0.00	37,048.77	27,430.61	19,372.36	21,427.40	
E1067	BASE	7	1,698	80,311,782.74	62,518,043.32	2,645,900.17	0.00	7,402,258.49	7,745,580.76	5,848,597.98	5,528,646.16	
E1303	BASE	7	6	3,614,464.47	2,907,352.78	81,719.93	0.00	198,617.22	426,774.54	580,243.87	217,297.77	
E1305	BASE	7	26	11,616,647.26	9,339,077.73	369,658.63	0.00	717,745.93	1,190,164.97	1,269,943.11	883,090.47	
E1331	BASE	7	207	65,189,162.04	51,806,124.03	2,732,305.89	0.00	4,395,167.28	6,255,564.84	5,056,025.47	4,924,493.47	
E1333	BASE	7	24	8,481,605.59	6,732,907.17	335,562.66	0.00	584,822.47	828,313.29	648,244.33	632,927.59	
E1335	BASE	7	72	27,105,884.59	21,637,780.79	985,633.38	0.00	1,789,148.06	2,693,322.36	2,170,460.78	2,042,476.05	
E1405	BASE	7	7	2,821,477.13	2,216,963.10	98,775.71	0.00	202,276.94	303,461.38	226,793.71	212,640.35	

Handwritten initials 'JLS'.

Handwritten mark resembling a stylized '7' or 'J'.

Handwritten mark resembling a stylized '7' or 'J'.



LXXVI

LEGISLATURA H. CONGRESO DEL ESTADO DE OAXACA

Comisión Permanente de Presupuesto y Programación

ANEXO 9. TABULADORES DE SUELDOS Y SALARIOS

Handwritten mark

PLAZA/PUESTO		RELACIÓN LABORAL	NIVEL	N° DE PLAZAS	INSTITUTO ESTATAL DE EDUCACIÓN PÚBLICA DE OAXACA							
					TABULADOR DE SUELDOS Y SALARIOS							
					PERCEPCIONES BRUTAS (UNITARIOS EN PESOS)						OBLIGACIONES	
					TOTAL	SUELDOS Y SALARIOS	PRESTACIONES			PERCEPCIONES ANUALES	DE CARÁCTER FISCAL	DE SEGURIDAD SOCIAL
CONDICIONES DE TRABAJO	CONTRATO COLECTIVO	OTRAS REMUNERACIONES										
E1411	BASE	7	20	12,249,478.20	9,427,638.62	281,234.97	0.00	694,922.49	1,845,682.12	1,667,844.27	851,551.35	
E1421	BASE	7	5	2,398,236.43	1,871,695.98	67,927.05	0.00	154,041.62	304,571.78	243,106.09	180,846.80	
E1441	BASE	7	317	92,799,615.18	70,748,951.02	4,300,183.04	0.00	7,396,847.28	10,353,633.84	7,966,344.98	6,215,483.68	
E1443	BASE	7	1	297,579.37	232,531.23	14,082.45	0.00	24,369.38	26,596.31	26,135.67	20,788.83	
E1445	BASE	7	2	889,272.33	712,106.26	28,164.90	0.00	61,256.54	87,744.63	79,400.14	68,516.87	
E1451	BASE	7	2	589,348.35	462,333.33	28,164.90	0.00	46,598.46	52,251.66	52,205.42	40,850.32	
E1461	BASE	7	225	66,484,109.69	51,943,422.29	3,116,180.38	0.00	5,417,792.13	6,006,714.89	5,772,493.04	4,647,779.90	
E1471	BASE	7	8	2,371,086.75	1,854,543.52	112,659.60	0.00	194,149.92	209,733.71	208,821.68	163,939.22	
E1481	BASE	7	178	104,017,623.84	81,867,317.96	2,579,944.36	0.00	6,136,459.98	13,433,901.54	14,053,680.99	7,558,544.92	

Handwritten mark

Handwritten mark

Handwritten mark




LXXVI

LEGISLATURA H. CONGRESO DEL ESTADO DE OAXACA

Comisión Permanente de Presupuesto y Programación

ANEXO 9. TABULADORES DE SUELDOS Y SALARIOS

 IEEPO INSTITUTO ESTATAL DE EDUCACIÓN PÚBLICA DE OAXACA				531	INSTITUTO ESTATAL DE EDUCACIÓN PÚBLICA DE OAXACA							
				TABULADOR DE SUELDOS Y SALARIOS								
				PERCEPCIONES BRUTAS (UNITARIOS EN PESOS)						OBLIGACIONES		
PLAZA/PUESTO	RELACIÓN LABORAL	NIVEL	N° DE PLAZAS	TOTAL	SUELDOS Y SALARIOS	PRESTACIONES			PERCEPCIONES ANUALES	DE CARÁCTER FISCAL	DE SEGURIDAD SOCIAL	
						CONDICIONES DE TRABAJO	CONTRATO COLECTIVO	OTRAS REMUNERACIONES				
E1483	BASE	7	559	202,520,351.54	160,165,551.10	7,718,472.69	0.00	15,299,101.75	19,337,226.00	15,954,472.15	14,764,062.77	
E1485	BASE	7	5,967	1,780,562,064.32	1,382,158,234.00	79,840,851.82	0.00	159,254,890.70	159,308,087.80	159,575,309.10	119,655,848.80	
E1487	BASE	7	4,412	1,291,726,128.70	1,006,803,073.00	33,025,871.83	0.00	112,834,080.67	139,063,103.20	116,090,956.60	85,820,752.15	
E1489	BASE	7	2,003	590,873,893.71	468,293,817.40	26,447,955.19	0.00	44,325,211.18	51,806,909.94	53,881,125.32	40,404,685.78	
E1491	BASE	7	2,219	643,310,602.91	505,026,364.40	16,558,481.97	0.00	51,419,594.32	70,306,162.22	58,207,903.42	43,024,904.27	
E1492	BASE	7	1	356,957.04	259,752.47	12,839.85	0.00	24,481.08	59,883.64	33,422.67	24,777.71	
E1493	BASE	7	22	7,543,843.26	5,966,454.39	309,813.90	0.00	567,527.96	700,047.01	695,711.50	547,006.63	
E1494	BASE	7	11	3,987,968.26	3,054,125.21	149,936.55	0.00	298,219.50	485,687.00	342,818.45	291,624.08	
E1495	BASE	7	11	3,712,041.57	2,965,012.73	140,824.50	0.00	262,676.70	343,527.64	263,820.48	256,217.71	



LXXVI

LEGISLATURA H. CONGRESO DEL ESTADO DE OAXACA

Comisión Permanente de Presupuesto y Programación

ANEXO 9. TABULADORES DE SUELDOS Y SALARIOS

8

PLAZA/PUESTO		RELACIÓN LABORAL	NIVEL	N° DE PLAZAS	INSTITUTO ESTATAL DE EDUCACIÓN PÚBLICA DE OAXACA								
					TABULADOR DE SUELDOS Y SALARIOS							OBLIGACIONES	
					PERCEPCIONES BRUTAS (UNITARIOS EN PESOS)				PRESTACIONES				
TOTAL	SUELDOS Y SALARIOS	CONDICIONES DE TRABAJO	CONTRATO COLECTIVO	OTRAS REMUNERACIONES	PERCEPCIONES ANUALES	DE CARÁCTER FISCAL	DE SEGURIDAD SOCIAL						
E1501	BASE	7	6	1,516,487.98	1,206,146.66	79,809.96	0.00	71,803.35	158,728.01	219,701.15	84,552.14		
E1525	BASE	7	9	1,793,289.47	1,424,686.88	120,752.46	0.00	79,908.89	167,941.24	191,848.74	127,080.98		
E1563	BASE	7	71	5,005,322.89	4,078,126.88	217,523.38	0.00	254,265.38	455,407.25	388,326.90	342,639.98		
E1587	BASE	7	227	36,264,105.55	26,792,917.82	2,991,604.02	0.00	3,405,741.05	3,073,842.66	2,265,039.16	2,401,443.28		
E1589	BASE	7	212	29,597,141.30	22,306,315.15	2,801,612.68	0.00	1,898,602.46	2,590,611.01	2,244,684.11	2,009,519.37		
E1813	BASE	7	3	637,409.00	493,042.12	41,225.55	0.00	57,102.45	46,038.88	40,665.21	36,048.74		
E1815	BASE	7	1	208,743.61	160,499.35	13,741.85	0.00	19,073.73	15,428.68	13,568.15	12,081.73		
E1817	BASE	7	2	460,366.54	358,864.75	27,677.28	0.00	39,247.48	34,577.03	34,246.58	27,063.05		
E1903	BASE	7	1	299,099.83	233,873.54	14,041.38	0.00	22,972.44	28,212.47	26,444.36	22,050.70		

JK

7

1




LXXVI

LEGISLATURA

H. CONGRESO DEL ESTADO DE OAXACA

Comisión Permanente de Presupuesto y Programación

ANEXO 9. TABULADORES DE SUELDOS Y SALARIOS

 IEEPO INSTITUTO ESTATAL DE EDUCACIÓN PÚBLICA DE OAXACA				INSTITUTO ESTATAL DE EDUCACIÓN PÚBLICA DE OAXACA							
				TABULADOR DE SUELDOS Y SALARIOS							
PLAZA/PUESTO	RELACIÓN LABORAL	NIVEL	N° DE PLAZAS	PERCEPCIONES BRUTAS (UNITARIOS EN PESOS)						OBLIGACIONES	
				TOTAL	SUELDOS Y SALARIOS	PRESTACIONES			PERCEPCIONES ANUALES	DE CARÁCTER FISCAL	DE SEGURIDAD SOCIAL
						CONDICIONES DE TRABAJO	CONTRATO COLECTIVO	OTRAS REMUNERACIONES			
E2227	BASE	7	3	694,104.25	527,953.22	41,225.55	0.00	62,225.34	62,700.14	50,775.49	49,097.61
E2229	BASE	7	1	286,020.23	223,428.64	13,928.90	0.00	22,372.73	26,289.96	24,420.62	20,571.44
E2231	BASE	7	4	1,245,386.21	994,302.01	55,715.60	0.00	89,659.52	105,709.08	104,820.00	82,714.80
E2233	BASE	7	17	6,291,557.09	4,943,434.28	235,673.85	0.00	423,513.76	688,935.20	452,809.92	470,843.30
E2331	BASE	7	504	146,093,327.19	114,308,061.60	6,955,404.73	0.00	11,158,295.97	13,671,564.89	12,896,518.67	10,546,477.87
E2333	BASE	7	170	46,383,575.74	36,414,008.41	2,220,643.44	0.00	3,429,520.91	4,319,402.98	4,120,595.69	3,368,465.60
E2335	BASE	7	28	8,294,380.27	6,468,982.66	393,066.00	0.00	636,294.31	796,037.30	727,434.72	604,941.33
E2401	BASE	7	36	3,794,158.39	2,997,965.74	159,327.94	0.00	281,498.04	355,366.67	314,993.11	274,474.71
E2403	BASE	7	5	1,361,056.63	1,085,977.94	69,980.60	0.00	103,019.10	102,078.99	119,440.00	80,068.70



LXXVI

LEGISLATURA

H. CONGRESO DEL ESTADO DE OAXACA

Comisión Permanente de Presupuesto y Programación

ANEXO 9. TABULADORES DE SUELDOS Y SALARIOS

PLAZA/PUESTO		RELACIÓN LABORAL	NIVEL	N° DE PLAZAS	INSTITUTO ESTATAL DE EDUCACIÓN PÚBLICA DE OAXACA						
					TABULADOR DE SUELDOS Y SALARIOS						
					PERCEPCIONES BRUTAS (UNITARIOS EN PESOS)				OBLIGACIONES		
					TOTAL	SUELDOS Y SALARIOS	PRESTACIONES			DE CARÁCTER FISCAL	DE SEGURIDAD SOCIAL
CONDICIONES DE TRABAJO	CONTRATO COLECTIVO	OTRAS REMUNERACIONES	PERCEPCIONES ANUALES								
E2405	BASE	7	65	17,745,094.35	14,472,995.04	897,026.40	0.00	1,262,277.46	1,112,795.45	1,656,636.40	850,513.96
E2603	BASE	7	3	1,780,712.99	1,453,818.70	45,751.50	0.00	95,742.84	185,399.95	260,828.02	118,255.45
E2605	BASE	7	4	1,752,298.64	1,398,684.96	65,694.04	0.00	111,430.64	176,489.00	165,616.88	137,797.28
E2609	BASE	7	1	419,043.42	334,230.84	15,250.50	0.00	27,350.82	42,211.26	37,799.24	33,157.02
E2709	BASE	7	10	10,263,593.59	8,342,574.38	132,895.85	0.00	430,598.34	1,357,525.02	2,029,989.56	400,298.01
E2711	BASE	7	43	50,656,077.83	42,700,743.96	623,285.15	0.00	2,128,400.83	5,203,647.89	10,655,302.74	1,845,028.20
E2725	BASE	7	142	132,840,158.76	109,475,419.00	2,077,370.06	0.00	6,129,722.27	15,157,647.43	24,997,659.82	6,180,502.47
E2781	BASE	7	6,549	2,764,457,833.94	2,228,905,939.00	95,049,463.03	0.00	167,361,640.01	273,140,791.90	252,936,158.00	207,448,674.60
E2792	BASE	7	52	6,934,607.91	5,706,708.88	149,274.15	0.00	314,442.13	764,182.75	1,159,848.05	357,133.98




LXXVI

LEGISLATURA H. CONGRESO DEL ESTADO DE OAXACA

Comisión Permanente de Presupuesto y Programación

ANEXO 9. TABULADORES DE SUELDOS Y SALARIOS

 IEEPO INSTITUTO ESTATAL DE EDUCACIÓN PÚBLICA DE OAXACA				INSTITUTO ESTATAL DE EDUCACIÓN PÚBLICA DE OAXACA							
				TABULADOR DE SUELDOS Y SALARIOS							
PLAZA/PUESTO	RELACIÓN LABORAL	NIVEL	N° DE PLAZAS	PERCEPCIONES BRUTAS (UNITARIOS EN PESOS)						OBLIGACIONES	
				TOTAL	SUELDOS Y SALARIOS	PRESTACIONES			PERCEPCIONES ANUALES	DE CARÁCTER FISCAL	DE SEGURIDAD SOCIAL
						CONDICIONES DE TRABAJO	CONTRATO COLECTIVO	OTRAS REMUNERACIONES			
E2803	BASE	7	1	633,488.93	516,626.44	16,440.25	0.00	34,538.28	65,883.96	99,417.68	45,097.86
E2807	BASE	7	3	2,018,709.84	1,650,933.40	49,320.75	0.00	107,711.63	210,744.06	330,699.55	135,293.58
E3001	BASE	7	390	13,167,541.02	8,219,619.58	365,862.92	0.00	3,132,116.18	1,449,942.34	-339,679.02	780,305.34
E7007	BASE	7	18	4,130,349.29	3,213,094.56	432,552.88	0.00	138,227.21	346,474.64	294,988.56	264,788.22
E7011	BASE	7	1	404,481.78	332,038.08	28,073.86	0.00	10,139.19	34,230.65	29,827.33	26,505.75
E7023	BASE	7	16	3,206,346.54	2,536,076.72	312,958.24	0.00	91,171.54	266,140.04	270,905.27	213,988.20
E7025	BASE	7	125	35,361,730.49	27,769,703.44	3,218,765.25	0.00	1,220,134.20	3,153,127.60	3,073,502.22	2,329,288.54
E7027	BASE	7	1	424,547.95	345,653.17	28,677.37	0.00	11,296.86	38,920.55	36,232.49	30,175.17
E7029	BASE	7	1	347,666.43	248,096.32	29,493.10	0.00	12,048.90	58,028.11	24,067.48	24,406.45




LXVI

LEGISLATURA H. CONGRESO DEL ESTADO DE OAXACA

Comisión Permanente de Presupuesto y Programación

ANEXO 9. TABULADORES DE SUELDOS Y SALARIOS

 IEEPO INSTITUTO ESTATAL DE EDUCACIÓN PÚBLICA DE OAXACA				531	INSTITUTO ESTATAL DE EDUCACIÓN PÚBLICA DE OAXACA							
				TABULADOR DE SUELDOS Y SALARIOS								
				PERCEPCIONES BRUTAS (UNITARIOS EN PESOS)						OBLIGACIONES		
PLAZA/PUESTO	RELACIÓN LABORAL	NIVEL	N° DE PLAZAS	TOTAL	SUELDOS Y SALARIOS	PRESTACIONES			PERCEPCIONES ANUALES	DE CARÁCTER FISCAL	DE SEGURIDAD SOCIAL	
						CONDICIONES DE TRABAJO	CONTRATO COLECTIVO	OTRAS REMUNERACIONES				
E7033	BASE	7	11	3,824,070.23	3,051,696.33	309,684.32	0.00	127,881.09	334,808.49	331,018.53	262,238.21	
E7035	BASE	7	1	470,028.68	376,849.14	30,903.33	0.00	19,698.08	42,578.13	41,861.29	33,084.87	
E7109	BASE	7	1	469,818.05	383,253.13	30,694.31	0.00	12,658.21	43,212.40	44,908.39	33,414.41	
E7111	BASE	7	1	376,672.16	269,205.08	31,611.33	0.00	12,855.47	63,000.28	27,567.70	26,453.47	
E7113	BASE	7	1	431,255.06	311,090.64	32,767.64	0.00	14,498.47	72,898.31	36,711.11	30,623.48	
E7123	BASE	7	14	5,288,222.45	4,216,808.38	407,687.30	0.00	176,478.73	487,248.04	440,040.02	362,010.94	
E7125	BASE	7	34	15,304,503.84	12,394,866.12	1,042,951.12	0.00	456,082.80	1,410,603.80	1,407,704.55	1,074,540.14	
E7127	BASE	7	4	1,979,793.75	1,539,803.21	130,807.60	0.00	59,803.62	249,379.32	228,594.81	133,766.11	




LXVI

LEGISLATURA H. CONGRESO DEL ESTADO DE OAXACA

Comisión Permanente de Presupuesto y Programación

ANEXO 9. TABULADORES DE SUELDOS Y SALARIOS

 IEEPO INSTITUTO ESTATAL DE EDUCACIÓN PÚBLICA DE OAXACA				531	INSTITUTO ESTATAL DE EDUCACIÓN PÚBLICA DE OAXACA							
TABULADOR DE SUELDOS Y SALARIOS												
PLAZA/PUESTO	RELACIÓN LABORAL	NIVEL	N° DE PLAZAS	PERCEPCIONES BRUTAS (UNITARIOS EN PESOS)							OBLIGACIONES	
				TOTAL	SUELDOS Y SALARIOS	PRESTACIONES			PERCEPCIONES ANUALES	DE CARÁCTER FISCAL	DE SEGURIDAD SOCIAL	
						CONDICIONES DE TRABAJO	CONTRATO COLECTIVO	OTRAS REMUNERACIONES				
E7129	BASE	7	2	1,384,986.10	1,150,943.75	68,079.82	0.00	35,045.82	130,916.71	229,950.51	85,723.69	
E7133	BASE	7	16	7,748,380.38	6,220,013.74	506,177.68	0.00	221,002.36	801,186.60	727,725.43	540,828.07	
E7135	BASE	7	2	1,675,164.43	1,403,946.37	71,283.38	0.00	39,598.90	160,335.78	310,871.51	83,586.52	
E7147	BASE	7	1	349,270.62	276,861.34	29,919.19	0.00	12,022.57	30,467.52	28,795.36	23,603.84	
E7149	BASE	7	1	340,069.31	241,287.37	30,621.56	0.00	11,760.40	56,399.98	22,479.55	23,674.32	
E7207	BASE	7	2	1,025,576.39	839,720.78	64,868.44	0.00	28,620.68	92,366.49	102,946.93	72,338.74	
E7209	BASE	7	4	2,237,029.29	1,760,486.29	135,832.72	0.00	61,371.64	279,338.64	286,123.51	151,457.51	
E7211	BASE	7	5	2,693,239.15	2,063,865.12	176,150.29	0.00	88,200.37	365,023.37	302,691.43	186,187.70	
E7213	BASE	7	8	5,229,228.86	4,113,097.77	294,016.20	0.00	150,979.20	671,135.69	778,228.80	341,377.42	




LXXVI

LEGISLATURA H. CONGRESO DEL ESTADO DE OAXACA

Comisión Permanente de Presupuesto y Programación

ANEXO 9. TABULADORES DE SUELDOS Y SALARIOS

[Handwritten mark]

 IEEPO INSTITUTO ESTATAL DE EDUCACIÓN PÚBLICA DE OAXACA				531	INSTITUTO ESTATAL DE EDUCACIÓN PÚBLICA DE OAXACA							
TABULADOR DE SUELDOS Y SALARIOS												
PLAZA/PUESTO	RELACIÓN LABORAL	NIVEL	N° DE PLAZAS	PERCEPCIONES BRUTAS (UNITARIOS EN PESOS)						OBLIGACIONES		
				TOTAL	SUELDOS Y SALARIOS	PRESTACIONES			PERCEPCIONES ANUALES	DE CARÁCTER FISCAL	DE SEGURIDAD SOCIAL	
						CONDICIONES DE TRABAJO	CONTRATO COLECTIVO	OTRAS REMUNERACIONES				
E7215	BASE	7	5	3,896,722.50	3,068,211.48	192,396.19	0.00	113,975.66	522,139.17	647,805.72	219,950.64	
E7217	BASE	7	24	25,744,148.51	21,659,404.01	878,523.03	0.00	548,838.02	2,657,383.45	5,120,261.02	968,045.15	
E7223	BASE	7	32	15,446,061.39	12,333,550.67	986,602.60	0.00	469,501.02	1,656,407.10	1,602,126.48	1,082,077.68	
E7225	BASE	7	62	35,186,452.38	28,438,179.58	2,062,970.42	0.00	997,115.79	3,688,186.59	4,328,440.73	2,410,555.39	
E7227	BASE	7	63	50,201,913.78	41,583,613.54	2,305,581.97	0.00	1,273,608.55	5,039,109.72	8,449,501.25	2,789,257.69	
E7229	BASE	7	58	59,769,252.17	50,502,539.50	2,150,656.69	0.00	1,303,051.99	5,813,003.99	11,286,407.63	2,516,328.76	
E7233	BASE	7	63	43,006,856.93	35,428,663.78	2,126,975.20	0.00	1,072,762.36	4,378,455.59	6,203,588.22	2,566,435.03	
E7235	BASE	7	134	165,811,100.89	140,674,386.50	5,232,635.55	0.00	3,401,567.47	16,502,511.37	33,570,684.07	5,805,014.96	
E7243	BASE	7	3	836,476.66	604,164.78	69,568.48	0.00	23,074.56	139,668.84	82,134.45	56,715.18	

[Handwritten signature]

[Handwritten signature]

[Handwritten mark]




LXVI

LEGISLATURA H. CONGRESO DEL ESTADO DE OAXACA

Comisión Permanente de Presupuesto y Programación

ANEXO 9. TABULADORES DE SUELDOS Y SALARIOS

 IEEPO INSTITUTO ESTATAL DE EDUCACIÓN PÚBLICA DE OAXACA				531	INSTITUTO ESTATAL DE EDUCACIÓN PÚBLICA DE OAXACA							
TABULADOR DE SUELDOS Y SALARIOS												
PLAZA/PUESTO	RELACIÓN LABORAL	NIVEL	N° DE PLAZAS	PERCEPCIONES BRUTAS (UNITARIOS EN PESOS)						OBLIGACIONES		
				TOTAL	SUELDOS Y SALARIOS	PRESTACIONES			PERCEPCIONES ANUALES	DE CARÁCTER FISCAL	DE SEGURIDAD SOCIAL	
						CONDICIONES DE TRABAJO	CONTRATO COLECTIVO	OTRAS REMUNERACIONES				
E7245	BASE	7	1	221,560.38	188,874.71	18,850.67	0.00	2,729.09	11,105.91	16,497.13	16,852.08	
E7247	BASE	7	1	755,537.74	630,410.57	33,148.64	0.00	20,427.45	71,551.08	126,638.77	45,097.86	
E7251	BASE	7	3	1,484,334.90	1,119,572.48	105,383.18	0.00	48,924.49	210,454.75	141,440.22	104,922.07	
E7305	BASE	7	2	84,550.85	67,521.79	4,241.16	0.00	4,045.22	8,742.68	1,893.45	6,105.23	
E7307	BASE	7	16	1,540,267.78	1,165,259.93	105,548.86	0.00	65,916.15	203,542.84	61,365.99	110,142.21	
E7309	BASE	7	11	1,586,754.86	1,261,791.67	88,874.41	0.00	58,161.29	177,927.49	122,956.74	108,483.17	
E7607	BASE	7	1	300,508.11	239,036.81	26,550.56	0.00	8,670.42	26,250.32	26,254.32	20,510.24	
E7609	BASE	7	3	905,821.91	713,586.36	82,163.85	0.00	33,734.18	76,337.52	86,385.74	59,436.54	
E7615	BASE	7	2	1,007,126.33	825,609.99	59,620.72	0.00	28,381.55	93,514.07	155,246.52	50,789.05	




LXVI

LEGISLATURA H. CONGRESO DEL ESTADO DE OAXACA

Comisión Permanente de Presupuesto y Programación

ANEXO 9. TABULADORES DE SUELDOS Y SALARIOS


 IEEPO INSTITUTO ESTATAL DE EDUCACIÓN PÚBLICA DE OAXACA				531	INSTITUTO ESTATAL DE EDUCACIÓN PÚBLICA DE OAXACA							
TABULADOR DE SUELDOS Y SALARIOS												
PLAZA/PUESTO	RELACIÓN LABORAL	NIVEL	N° DE PLAZAS	PERCEPCIONES BRUTAS (UNITARIOS EN PESOS)						OBLIGACIONES		
				TOTAL	SUELDOS Y SALARIOS	PRESTACIONES			PERCEPCIONES ANUALES	DE CARÁCTER FISCAL	DE SEGURIDAD SOCIAL	
						CONDICIONES DE TRABAJO	CONTRATO COLECTIVO	OTRAS REMUNERACIONES				
E7617	BASE	7	1	674,262.01	566,631.45	30,932.11	0.00	16,968.99	59,729.46	130,842.47	19,639.99	
E7709	BASE	7	1	344,133.85	244,465.03	30,633.07	0.00	11,885.04	57,150.71	23,165.55	23,990.66	
E7717	BASE	7	2	1,372,382.60	1,087,853.79	71,492.17	0.00	38,483.08	174,553.56	224,210.97	79,722.03	
E7807	BASE	7	1	612,247.21	508,201.13	32,434.22	0.00	14,310.34	57,301.52	88,422.96	44,274.97	
E7809	BASE	7	1	818,295.81	700,958.64	33,998.84	0.00	15,804.98	67,533.35	148,221.32	44,879.55	
E7811	BASE	7	1	669,829.68	546,966.55	35,283.56	0.00	22,593.09	64,986.48	101,548.56	45,097.86	
E7813	BASE	7	3	2,019,024.15	1,581,335.17	110,207.00	0.00	56,068.37	271,413.61	290,314.79	125,760.82	
E7815	BASE	7	2	1,693,753.98	1,433,324.53	73,876.27	0.00	55,801.90	130,751.28	311,391.62	86,591.41	
E7817	BASE	7	8	9,813,304.70	8,277,851.27	325,060.62	0.00	207,990.45	1,002,402.36	1,981,313.07	358,936.66	



LEGISLATURA H. CONGRESO DEL ESTADO DE OAXACA

Comisión Permanente de Presupuesto y Programación

ANEXO 9. TABULADORES DE SUELDOS Y SALARIOS

 IEEPO INSTITUTO ESTATAL DE EDUCACIÓN PÚBLICA DE OAXACA				531	INSTITUTO ESTATAL DE EDUCACIÓN PÚBLICA DE OAXACA							
				TABULADOR DE SUELDOS Y SALARIOS								
PLAZA/PUESTO	RELACIÓN LABORAL	NIVEL	N° DE PLAZAS	PERCEPCIONES BRUTAS (UNITARIOS EN PESOS)						OBLIGACIONES		
				TOTAL	SUELDOS Y SALARIOS	PRESTACIONES			PERCEPCIONES ANUALES	DE CARÁCTER FISCAL	DE SEGURIDAD SOCIAL	
						CONDICIONES DE TRABAJO	CONTRATO COLECTIVO	OTRAS REMUNERACIONES				
E7905	BASE	7	1	13,466.55	8,002.69	846.63	0.00	2,742.41	1,874.82	-4,515.44	786.85	
E8005	BASE	7	42	36,022,351.62	27,645,104.68	1,721,952.90	0.00	1,131,427.18	5,523,866.86	6,100,332.38	1,835,031.08	
E9007	BASE	1	35	6,305,298.19	4,647,735.77	710,719.50	0.00	146,758.28	800,084.64	466,447.65	448,776.77	
E9009	BASE	1	12	2,521,801.61	1,840,749.83	289,337.50	0.00	52,859.28	338,855.00	201,879.33	180,189.00	
E9011	BASE	1	8	1,836,962.58	1,365,065.35	183,192.35	0.00	37,947.60	250,757.28	173,967.08	134,149.36	
E9013	BASE	1	3	935,519.77	738,110.41	62,808.05	0.00	21,885.88	112,715.43	95,783.02	70,010.76	
E9015	BASE	1	3	1,608,861.04	1,329,429.95	86,776.11	0.00	33,032.78	159,622.20	267,466.53	84,261.19	
E9017	BASE	1	13	4,872,266.14	3,768,200.37	321,085.66	0.00	106,158.85	676,821.26	565,047.95	321,595.95	
E9207	BASE	1	6	2,112,386.13	1,606,527.72	171,280.65	0.00	40,373.70	294,204.06	166,105.71	157,424.22	



LXVI

LEGISLATURA H. CONGRESO DEL ESTADO DE OAXACA

Comisión Permanente de Presupuesto y Programación

ANEXO 9. TABULADORES DE SUELDOS Y SALARIOS

PLAZA/PUESTO		RELACIÓN LABORAL	NIVEL	N° DE PLAZAS	INSTITUTO ESTATAL DE EDUCACIÓN PÚBLICA DE OAXACA							
					TABULADOR DE SUELDOS Y SALARIOS							
					PERCEPCIONES BRUTAS (UNITARIOS EN PESOS)						OBLIGACIONES	
TOTAL	SUELDOS Y SALARIOS	PRESTACIONES			CONDICIONES DE TRABAJO	CONTRATO COLECTIVO	OTRAS REMUNERACIONES	PERCEPCIONES ANUALES	DE CARÁCTER FISCAL	DE SEGURIDAD SOCIAL		
E9209	BASE	1	2	1,397,074.19	1,162,266.24	65,334.58	0.00	31,609.96	137,863.41	222,643.07	90,195.72	
E9211	BASE	1	2	861,130.15	661,237.62	61,771.69	0.00	16,154.73	121,966.11	83,512.98	65,309.77	
E9213	BASE	1	20	10,609,561.32	8,400,699.70	632,246.29	0.00	203,754.59	1,372,860.74	1,518,390.51	755,434.77	
E9215	BASE	1	8	8,164,015.06	6,881,662.16	292,297.20	0.00	179,607.60	810,448.10	1,564,722.10	360,782.88	
E9217	BASE	1	28	30,413,455.71	25,142,722.40	1,074,159.69	117.61	677,150.31	3,519,305.70	5,989,023.71	1,240,426.03	
E9303	BASE	1	25	1,969,191.63	1,470,820.72	139,813.44	0.00	68,728.37	289,829.10	58,966.61	143,090.29	
E9305	BASE	1	36	3,245,384.21	2,529,097.66	183,799.38	0.00	101,984.90	430,502.27	197,246.85	230,935.39	
JA01004	BASE	5	93	26,068,713.68	21,047,282.07	2,016,480.19	39,671.84	878,695.67	2,086,583.91	2,424,192.87	1,529,770.51	
JA01005	BASE	6	30	9,217,391.25	7,507,758.44	650,388.45	13,732.56	318,658.40	726,853.40	842,263.21	546,557.95	




LXXVI

LEGISLATURA H. CONGRESO DEL ESTADO DE OAXACA

Comisión Permanente de Presupuesto y Programación

ANEXO 9. TABULADORES DE SUELDOS Y SALARIOS

(Handwritten mark)

 IEEPO INSTITUTO ESTATAL DE EDUCACIÓN PÚBLICA DE OAXACA				INSTITUTO ESTATAL DE EDUCACIÓN PÚBLICA DE OAXACA							
				TABULADOR DE SUELDOS Y SALARIOS							
PLAZA/PUESTO	RELACIÓN LABORAL	NIVEL	N° DE PLAZAS	PERCEPCIONES BRUTAS (UNITARIOS EN PESOS)						OBLIGACIONES	
				TOTAL	SUELDOS Y SALARIOS	PRESTACIONES			PERCEPCIONES ANUALES	DE CARÁCTER FISCAL	DE SEGURIDAD SOCIAL
						CONDICIONES DE TRABAJO	CONTRATO COLECTIVO	OTRAS REMUNERACIONES			
JA01007	BASE	12	29	9,562,323.55	7,522,664.67	638,429.40	9,155.04	301,769.16	1,090,305.28	839,070.77	672,790.23
JA01008	BASE	11	14	4,721,468.59	3,780,641.32	309,095.50	3,051.68	145,559.74	483,120.35	400,626.42	319,223.73
JA01009	BASE	10	30	9,924,979.39	8,069,988.71	660,507.65	16,784.24	282,433.90	895,264.89	862,364.75	645,327.78
JA01024	BASE	3	1	330,804.73	273,734.21	22,078.25	0.00	8,728.67	26,263.60	28,237.98	20,508.31
JA01026	BASE	3	2	637,035.99	524,034.42	44,156.50	0.00	17,457.34	51,387.73	54,646.95	40,473.18
JA01028	BASE	7	53	15,837,476.17	12,704,072.54	1,149,908.87	19,835.92	464,476.77	1,499,182.07	1,420,303.58	950,271.64
JA04003	BASE	8	50	15,399,407.53	12,601,179.52	1,048,716.90	22,887.60	463,327.32	1,263,296.19	1,367,613.05	947,347.80
JA08004	BASE	3	3	915,381.11	728,312.52	66,234.75	1,525.84	31,047.31	88,260.69	79,173.03	56,559.91
JA08005	BASE	2	1	330,254.93	271,133.91	22,078.25	0.00	8,728.67	28,314.10	24,314.35	22,099.62

(Handwritten mark)

(Handwritten mark)

(Handwritten mark)



LXVI

LEGISLATURA H. CONGRESO DEL ESTADO DE OAXACA

Comisión Permanente de Presupuesto y Programación

ANEXO 9. TABULADORES DE SUELDOS Y SALARIOS

PLAZA/PUESTO		RELACIÓN LABORAL	NIVEL	N° DE PLAZAS	INSTITUTO ESTATAL DE EDUCACIÓN PÚBLICA DE OAXACA						
					TABULADOR DE SUELDOS Y SALARIOS						
					PERCEPCIONES BRUTAS (UNITARIOS EN PESOS)				OBLIGACIONES		
TOTAL	SUELDOS Y SALARIOS	PRESTACIONES		DE CARÁCTER FISCAL	DE SEGURIDAD SOCIAL						
		CONDICIONES DE TRABAJO	CONTRATO COLECTIVO	OTRAS REMUNERACIONES	PERCEPCIONES ANUALES						
JA08016	BASE	7	2	585,475.16	476,516.46	44,156.50	1,525.84	17,781.34	45,495.02	54,706.73	35,564.92
JA08026	BASE	9	22	6,349,328.66	5,187,534.76	437,885.31	12,206.72	186,143.33	525,558.54	560,047.49	382,868.35
JA08029	BASE	4	141	38,033,937.29	31,007,682.94	2,906,969.71	79,343.68	1,145,978.32	2,893,962.64	3,702,596.58	2,254,127.13
JP01002	BASE	8	1	333,658.88	272,050.81	22,078.25	0.00	14,178.67	25,351.15	28,254.74	20,414.17
JP07537	BASE	10	6	2,118,329.23	1,748,534.42	132,469.50	3,051.68	56,008.80	178,264.83	177,595.72	140,807.96
JP07540	BASE	13	20	6,914,042.69	5,429,612.61	441,565.00	3,051.68	222,439.65	817,373.75	616,612.68	492,740.95
JP07541	BASE	14	23	8,956,244.71	7,230,281.04	507,799.75	9,155.04	269,392.32	939,616.56	827,996.65	652,581.16
JP07542	BASE	15	115	50,380,379.13	41,694,700.74	2,435,966.92	36,620.16	1,426,260.80	4,786,830.51	4,977,742.28	3,626,373.36
JS06008	BASE	9	4	1,164,139.18	948,369.54	88,313.00	1,525.84	34,914.68	91,016.12	106,651.14	71,234.06



LXVI

LEGISLATURA

H. CONGRESO DEL ESTADO DE OAXACA

Comisión Permanente de Presupuesto y Programación

ANEXO 9. TABULADORES DE SUELDOS Y SALARIOS

PLAZA/PUESTO		RELACIÓN LABORAL	NIVEL	N° DE PLAZAS	INSTITUTO ESTATAL DE EDUCACIÓN PÚBLICA DE OAXACA							
					TABULADOR DE SUELDOS Y SALARIOS							
					PERCEPCIONES BRUTAS (UNITARIOS EN PESOS)						OBLIGACIONES	
					TOTAL	SUELDOS Y SALARIOS	PRESTACIONES			PERCEPCIONES ANUALES	DE CARÁCTER FISCAL	DE SEGURIDAD SOCIAL
CONDICIONES DE TRABAJO	CONTRATO COLECTIVO	OTRAS REMUNERACIONES										
JS06009	BASE	8	4	1,256,848.65	1,036,924.04	88,313.00	0.00	34,914.68	96,696.93	113,789.59	77,189.77	
JS07002	BASE	6	3	983,923.79	810,036.35	66,234.75	1,525.84	26,186.01	79,940.84	85,500.85	60,250.43	
JS08012	BASE	3	1	350,268.65	291,147.63	22,078.25	0.00	8,728.67	28,314.10	28,977.10	22,099.62	
JS08013	BASE	4	14	4,451,967.02	3,652,663.45	298,976.31	4,577.52	140,134.01	355,615.73	380,115.56	269,934.08	
P02802	BASE	25	8	2,127,918.79	1,794,066.88	43,875.52	5,734.44	133,817.68	150,424.27	166,751.95	118,350.97	
P03802	BASE	25	7	1,832,440.64	1,536,360.46	38,391.08	3,822.96	123,221.72	130,644.42	144,727.59	102,939.46	
P04803	BASE	25	17	4,404,474.80	3,719,150.71	90,155.66	9,557.40	263,275.20	322,335.83	346,730.47	245,071.41	
P05005	BASE	14	11	3,759,550.12	3,037,312.96	230,600.79	117.61	110,376.24	381,142.52	337,633.82	285,347.95	




LXVI

LEGISLATURA H. CONGRESO DEL ESTADO DE OAXACA

Comisión Permanente de Presupuesto y Programación

ANEXO 9. TABULADORES DE SUELDOS Y SALARIOS

[Handwritten signature]

 IEEPO INSTITUTO ESTATAL DE EDUCACIÓN PÚBLICA DE OAXACA				531	INSTITUTO ESTATAL DE EDUCACIÓN PÚBLICA DE OAXACA							
				TABULADOR DE SUELDOS Y SALARIOS								
				PERCEPCIONES BRUTAS (UNITARIOS EN PESOS)						OBLIGACIONES		
PLAZA/PUESTO	RELACIÓN LABORAL	NIVEL	N° DE PLAZAS	TOTAL	SUELDOS Y SALARIOS	PRESTACIONES			PERCEPCIONES ANUALES	DE CARÁCTER FISCAL	DE SEGURIDAD SOCIAL	
						CONDICIONES DE TRABAJO	CONTRATO COLECTIVO	OTRAS REMUNERACIONES				
P05010	BASE	9	5	1,169,193.08	911,653.91	86,172.23	0.00	37,339.95	134,026.99	109,881.99	69,328.70	
S01803	BASE	21	470	104,490,310.71	88,399,492.35	2,222,719.98	238,935.00	6,245,310.40	7,383,852.98	8,284,477.50	5,909,668.78	
S01804	BASE	21	3	814,889.42	688,888.56	16,453.32	0.00	53,587.88	55,959.66	61,840.81	44,020.23	
S01807	BASE	21	53	12,608,801.15	11,018,577.20	276,945.83	22,937.76	545,416.78	744,923.58	1,029,238.84	734,887.97	
S01808	BASE	21	4	1,047,818.27	885,251.90	21,937.76	1,911.48	64,183.84	74,533.29	82,042.46	58,478.31	
S01811	BASE	21	1	260,434.24	218,370.82	5,484.44	1,911.48	16,045.96	18,621.54	20,451.63	14,588.65	
S01813	BASE	24	2,242	570,485,641.38	483,575,511.10	11,748,319.89	816,201.96	33,591,614.57	40,753,993.86	44,678,496.39	31,707,002.69	
S02803	BASE	21	2	521,043.56	438,733.94	10,968.88	1,911.48	32,091.92	37,337.34	41,304.28	29,387.09	
S02805	BASE	22	214	56,289,124.54	47,487,386.08	1,161,698.86	108,954.36	3,504,851.48	4,026,233.76	4,373,717.47	3,111,484.99	

[Handwritten signature]



LXXVI

LEGISLATURA H. CONGRESO DEL ESTADO DE OAXACA

Comisión Permanente de Presupuesto y Programación

ANEXO 9. TABULADORES DE SUELDOS Y SALARIOS

PLAZA/PUESTO		RELACION LABORAL	NIVEL	N° DE PLAZAS	INSTITUTO ESTATAL DE EDUCACIÓN PÚBLICA DE OAXACA						
					TABULADOR DE SUELDOS Y SALARIOS						
					PERCEPCIONES BRUTAS (UNITARIOS EN PESOS)					OBLIGACIONES	
TOTAL	SUELDOS Y SALARIOS	PRESTACIONES			DE CARÁCTER FISCAL	DE SEGURIDAD SOCIAL					
		CONDICIONES DE TRABAJO	CONTRATO COLECTIVO	OTRAS REMUNERACIONES	PERCEPCIONES ANUALES						
S02810	BASE	21	1	269,236.37	229,084.43	5,484.44	0.00	16,045.96	18,621.54	20,475.43	14,601.20
S03802	BASE	21	3	780,522.96	656,149.92	16,453.32	3,822.96	48,137.88	55,958.88	61,561.54	43,874.24
S05805	BASE	21	780	204,012,287.74	172,259,355.30	4,234,249.86	347,889.36	12,663,856.18	14,506,937.04	15,904,564.93	11,322,388.84
S05806	BASE	23	1,612	416,346,108.58	351,346,307.40	8,587,897.77	739,742.76	25,724,337.84	29,947,822.81	32,591,557.01	23,138,052.68
S08802	BASE	21	1	259,745.98	219,546.52	5,484.44	0.00	16,045.96	18,669.06	20,688.64	14,712.65
S10802	BASE	22	1	265,943.10	218,429.68	5,484.44	1,911.48	21,495.96	18,621.54	20,463.53	14,594.93
T03803	BASE	22	5	1,320,020.71	1,102,626.57	27,422.20	5,734.44	91,129.80	93,107.70	102,293.85	72,962.08
T03804	BASE	25	45	12,091,036.11	10,246,926.30	240,858.32	19,114.80	739,130.24	845,006.45	919,442.05	657,683.28
T05010	BASE	6	1	303,655.49	249,243.79	22,078.25	0.00	8,728.67	23,604.78	29,240.41	18,426.71

1200




H. CONGRESO DEL ESTADO DE OAXACA

Comisión Permanente de Presupuesto y Programación

ANEXO 9. TABULADORES DE SUELDOS Y SALARIOS

(Handwritten mark)

 IEEPO INSTITUTO ESTATAL DE EDUCACIÓN PÚBLICA DE OAXACA				531	INSTITUTO ESTATAL DE EDUCACIÓN PÚBLICA DE OAXACA							
TABULADOR DE SUELDOS Y SALARIOS												
PERCEPCIONES BRUTAS (UNITARIOS EN PESOS)												
PLAZA/PUESTO	RELACIÓN LABORAL	NIVEL	N° DE PLAZAS	TOTAL	SUELDOS Y SALARIOS	PRESTACIONES				OBLIGACIONES		
						CONDICIONES DE TRABAJO	CONTRATO COLECTIVO	OTRAS REMUNERACIONES	PERCEPCIONES ANUALES	DE CARÁCTER FISCAL	DE SEGURIDAD SOCIAL	
T05808	BASE	21	1	266,001.96	218,488.54	5,484.44	1,911.48	21,495.96	18,621.54	20,475.43	14,601.20	
T06007	BASE	15	32	12,546,330.00	10,293,617.85	643,347.15	117.61	311,032.45	1,298,214.94	1,284,717.57	958,968.80	
T06803	BASE	26	1,218	319,918,221.25	270,093,600.00	6,538,239.01	625,053.96	20,158,785.61	22,502,542.67	24,790,253.83	17,610,747.75	
T06806	BASE	21	1	258,640.48	218,488.54	5,484.44	0.00	16,045.96	18,621.54	20,475.43	14,601.20	
T14805	BASE	24	1	260,905.12	218,841.70	5,484.44	1,911.48	16,045.96	18,621.54	20,547.37	14,638.61	
T14807	BASE	21	25	6,403,526.35	5,360,547.07	134,140.26	21,026.28	427,392.52	460,420.22	501,992.92	357,745.30	
T16803	BASE	22	1	258,640.48	218,488.54	5,484.44	0.00	16,045.96	18,621.54	20,475.43	14,601.20	
T17804	BASE	24	17	4,558,847.85	3,837,742.57	93,235.48	9,557.40	300,031.32	318,281.08	351,739.10	250,131.44	
T18817	BASE	24	1	258,640.48	218,488.54	5,484.44	0.00	16,045.96	18,621.54	20,475.43	14,601.20	

(Handwritten mark)

(Handwritten mark)

(Handwritten mark)





LXXVI

LEGISLATURA H. CONGRESO DEL ESTADO DE OAXACA

Comisión Permanente de Presupuesto y Programación

ANEXO 9. TABULADORES DE SUELDOS Y SALARIOS


 IEEPO INSTITUTO ESTATAL DE EDUCACIÓN PÚBLICA DE OAXACA				531	INSTITUTO ESTATAL DE EDUCACIÓN PÚBLICA DE OAXACA							
				TABULADOR DE SUELDOS Y SALARIOS								
				PERCEPCIONES BRUTAS (UNITARIOS EN PESOS)						OBLIGACIONES		
PLAZA/PUESTO	RELACIÓN LABORAL	NIVEL	N° DE PLAZAS	TOTAL	SUELDOS Y SALARIOS	PRESTACIONES			PERCEPCIONES ANUALES	DE CARÁCTER FISCAL	DE SEGURIDAD SOCIAL	
						CONDICIONES DE TRABAJO	CONTRATO COLECTIVO	OTRAS REMUNERACIONES				
T22818	BASE	27	128	33,992,722.05	28,659,696.53	691,844.44	76,459.20	2,145,396.80	2,419,325.08	2,652,273.11	1,882,280.82	
T26803	BASE	24	36	9,457,716.76	7,908,051.39	197,221.68	21,026.28	630,613.12	700,804.29	739,804.18	526,707.54	
T26805	BASE	22	1	258,993.64	218,841.70	5,484.44	0.00	16,045.96	18,621.54	20,547.37	14,638.61	

				535	INSTITUTO TECNOLÓGICO SUPERIOR DE SAN MIGUEL EL GRANDE							
				TABULADOR DE SUELDOS Y SALARIOS								
				PERCEPCIONES BRUTAS (UNITARIOS EN PESOS)						OBLIGACIONES		
PLAZA/PUESTO	RELACIÓN LABORAL	NIVEL	N° DE PLAZAS	TOTAL	SUELDOS Y SALARIOS	PRESTACIONES			PERCEPCIONES ANUALES	DE CARÁCTER FISCAL	DE SEGURIDAD SOCIAL	
						CONDICIONES DE TRABAJO	CONTRATO COLECTIVO	OTRAS REMUNERACIONES				
DIRECTOR	MMyS	22B	1	749,573.95	620,644.20	20,044.80	0.00	0.00	108,884.95	0.00	158,500.97	
SUBDIRECTOR DE ÁREA	MMyS	19A	3	584,109.34	479,875.80	20,044.80	0.00	0.00	84,188.74	0.00	124,311.24	



Comisión Permanente de Presupuesto y Programación

ANEXO 9. TABULADORES DE SUELDOS Y SALARIOS

				535	INSTITUTO TECNOLÓGICO SUPERIOR DE SAN MIGUEL EL GRANDE							
TABULADOR DE SUELDOS Y SALARIOS												
PERCEPCIONES BRUTAS (UNITARIOS EN PESOS)												
PLAZA/PUESTO	RELACIÓN LABORAL	NIVEL	N° DE PLAZAS	TOTAL	SUELDOS Y SALARIOS	PRESTACIONES				OBLIGACIONES		
						CONDICIONES DE TRABAJO	CONTRATO COLECTIVO	OTRAS REMUNERACIONES	PERCEPCIONES ANUALES	DE CARÁCTER FISCAL	DE SEGURIDAD SOCIAL	
JEFE DE DIVISION	MMyS	18A	4	507,562.19	414,753.60	20,044.80	0.00	0.00	72,763.79	0.00	108,494.62	
JEFE DE DEPTO	MMyS	17A	8	365,675.23	294,043.80	20,044.80	0.00	0.00	51,586.63	0.00	79,176.36	
INGENIERO EN SISTEMAS	CONTRATO	16	1	197,472.79	146,961.60	20,044.80	2,183.65	2,500.00	25,782.74	0.00	43,453.67	
TECNICO ESPECIALIZADO	CONTRATO	14	2	176,464.41	133,073.40	20,044.80	0.00	0.00	23,346.21	0.00	39,407.28	
COORDINADOR DE PROMOCIONES	CONTRATO	13	1	173,558.72	126,616.80	20,044.80	2,183.65	2,500.00	22,213.47	0.00	37,871.30	
ANALISTA ESPECIALIZADO	CONTRATO	13	2	168,875.07	126,616.80	20,044.80	0.00	0.00	22,213.47	0.00	37,871.30	
MEDICO GENERAL	CONTRATO	13	1	173,558.72	126,616.80	20,044.80	2,183.65	2,500.00	22,213.47	0.00	37,871.30	
PSICOLOGO	CONTRATO	13	2	168,875.07	126,616.80	20,044.80	0.00	0.00	22,213.47	0.00	37,871.30	
JEFE DE OFICINA	CONTRATO	12	2	163,385.26	120,505.20	20,044.80	0.00	1,694.00	21,141.26	0.00	36,245.73	



LXVI
LEGISLATURA H. CONGRESO DEL
ESTADO DE OAXACA

Comisión Permanente de Presupuesto y Programación

ANEXO 9. TABULADORES DE SUELDOS Y SALARIOS

PLAZA/PUESTO	RELACIÓN LABORAL	NIVEL	N° DE PLAZAS	INSTITUTO TECNOLÓGICO SUPERIOR DE SAN MIGUEL EL GRANDE							
				TABULADOR DE SUELDOS Y SALARIOS							
				PERCEPCIONES BRUTAS (UNITARIOS EN PESOS)						OBLIGACIONES	
				TOTAL	SUELDOS Y SALARIOS	PRESTACIONES			DE CARÁCTER FISCAL	DE SEGURIDAD SOCIAL	
CONDICIONES DE TRABAJO	CONTRATO COLECTIVO	OTRAS REMUNERACIONES	PERCEPCIONES ANUALES								
PROGRAMADOR	CONTRATO	12	2	163,874.91	120,505.20	20,044.80	2,183.65	0.00	21,141.26	0.00	36,245.73
SECRETARIA DE DIRECTOR GENERAL	CONTRATO	12	1	164,191.26	120,505.20	20,044.80	0.00	2,500.00	21,141.26	0.00	36,245.73
ANALISTA TECNICO	CONTRATO	10	3	153,206.24	109,302.00	20,044.80	2,183.65	2,500.00	19,175.79	0.00	33,595.35
SECRETARIA DE SUBDIRECTOR	CONTRATO	8	3	142,704.87	100,368.00	20,044.80	2,183.65	2,500.00	17,608.42	0.00	31,116.75
CAPTURISTA	CONTRATO	7	4	139,715.22	100,368.00	20,044.80	0.00	1,694.00	17,608.42	0.00	30,072.34
CHÓFER DE DIRECTOR	CONTRATO	7	1	140,204.87	100,368.00	20,044.80	2,183.65	0.00	17,608.42	0.00	30,072.34
LABORATORISTA	CONTRATO	6	5	139,715.22	100,368.00	20,044.80	0.00	1,694.00	17,608.42	0.00	29,093.01
SECRETARIA DE JEFE DE DEPARTAMENTO	CONTRATO	5	5	141,898.87	100,368.00	20,044.80	2,183.65	1,694.00	17,608.42	0.00	27,948.96
BIBLIOTECARIO	CONTRATO	4	1	140,521.22	100,368.00	20,044.80	0.00	2,500.00	17,608.42	0.00	27,903.46



LXXVI

LEGISLATURA H. CONGRESO DEL ESTADO DE OAXACA

Comisión Permanente de Presupuesto y Programación

ANEXO 9. TABULADORES DE SUELDOS Y SALARIOS

PLAZA/PUESTO	RELACIÓN LABORAL	NIVEL	N° DE PLAZAS	INSTITUTO TECNOLÓGICO SUPERIOR DE SAN MIGUEL EL GRANDE							
				TABULADOR DE SUELDOS Y SALARIOS							
				PERCEPCIONES BRUTAS (UNITARIOS EN PESOS)						OBLIGACIONES	
				TOTAL	SUELDOS Y SALARIOS	PRESTACIONES			PERCEPCIONES ANUALES	DE CARÁCTER FISCAL	DE SEGURIDAD SOCIAL
CONDICIONES DE TRABAJO	CONTRATO COLECTIVO	OTRAS REMUNERACIONES									
TECNICO EN MANTENIMIENTO	CONTRATO	4	3	140,204.87	100,368.00	20,044.80	2,183.65	0.00	17,608.42	0.00	27,903.46
ALMACENISTA	CONTRATO	3	2	142,215.22	100,368.00	20,044.80	0.00	4,194.00	17,608.42	0.00	27,903.46
AUXILIAR ADMINISTRATIVO	CONTRATO	3	1	138,021.22	100,368.00	20,044.80	0.00	0.00	17,608.42	0.00	27,903.46
INTENDENTE	CONTRATO	3	4	142,704.87	100,368.00	20,044.80	2,183.65	2,500.00	17,608.42	0.00	27,903.46
CHOFER	CONTRATO	3	1	138,021.22	100,368.00	20,044.80	0.00	0.00	17,608.42	0.00	27,903.46
VIGILANTE	CONTRATO	1	4	138,021.22	100,368.00	20,044.80	0.00	0.00	17,608.42	0.00	27,903.46
PROFESOR TITULAR " A "	CONTRATO	E13013	1	416,651.13	323,427.60	31,798.20	2,183.65	2,500.00	56,741.68	0.00	84,261.37
PROFESOR ASOCIADO " A "	CONTRATO	E13010	5	292,049.25	222,681.00	28,607.40	0.00	1,694.00	39,066.85	0.00	52,038.82
PROFESOR ASOCIADO " B "	CONTRATO	E13011	3	327,974.65	249,705.60	29,777.40	2,183.65	2,500.00	43,808.00	0.00	70,176.43





LXVI

LEGISLATURA H. CONGRESO DEL ESTADO DE OAXACA

Comisión Permanente de Presupuesto y Programación

ANEXO 9. TABULADORES DE SUELDOS Y SALARIOS

				535 INSTITUTO TECNOLÓGICO SUPERIOR DE SAN MIGUEL EL GRANDE							
				TABULADOR DE SUELDOS Y SALARIOS							
				PERCEPCIONES BRUTAS (UNITARIOS EN PESOS)						OBLIGACIONES	
PLAZA/PUESTO	RELACIÓN LABORAL	NIVEL	N° DE PLAZAS	TOTAL	SUELDOS Y SALARIOS	PRESTACIONES			PERCEPCIONES ANUALES	DE CARÁCTER FISCAL	DE SEGURIDAD SOCIAL
						CONDICIONES DE TRABAJO	CONTRATO COLECTIVO	OTRAS REMUNERACIONES			
PROFESOR ASOCIADO * C *	CONTRATO	E13012	3	363,767.85	279,772.20	30,718.80	0.00	4,194.00	49,082.85	0.00	54,545.35
PROFESOR ASIGNATURA * A * (H/S/M)	CONTRATO	E13001	325	2,430,739.28	1,836,315.00	235,755.00	17,745.00	18,763.75	322,160.53	0.00	749,105.73
PROFESOR ASIGNATURA * B * (H/S/M)	CONTRATO	E13002	480	4,049,615.58	3,092,544.00	357,984.00	26,208.00	30,328.00	542,551.58	0.00	1,232,371.02

				536 INSTITUTO TECNOLÓGICO SUPERIOR DE TEPOSCOLULA							
				TABULADOR DE SUELDOS Y SALARIOS							
				PERCEPCIONES BRUTAS (UNITARIOS EN PESOS)						OBLIGACIONES	
PLAZA/PUESTO	RELACIÓN LABORAL	NIVEL	N° DE PLAZAS	TOTAL	SUELDOS Y SALARIOS	PRESTACIONES			PERCEPCIONES ANUALES	DE CARÁCTER FISCAL	DE SEGURIDAD SOCIAL
						CONDICIONES DE TRABAJO	CONTRATO COLECTIVO	OTRAS REMUNERACIONES			
DIRECTOR GENERAL	MMyS	N/A	1	729,376.11	605,060.50	18,222.60	0.00	0.00	106,093.01	21,334.61	130,384.15
SUBDIRECTOR DE AREA	MMyS	N/A	3	568,080.48	467,827.80	18,222.60	0.00	0.00	82,030.08	16,495.74	102,411.89



LXXVI

LEGISLATURA H. CONGRESO DEL ESTADO DE OAXACA

Comisión Permanente de Presupuesto y Programación

ANEXO 9. TABULADORES DE SUELDOS Y SALARIOS


PLAZA/PUESTO	RELACIÓN LABORAL	NIVEL	N° DE PLAZAS	INSTITUTO TECNOLÓGICO SUPERIOR DE TEPOSCOLULA								
				TABULADOR DE SUELDOS Y SALARIOS								
				PERCEPCIONES BRUTAS (UNITARIOS EN PESOS)						OBLIGACIONES		
				TOTAL	SUELDOS Y SALARIOS	PRESTACIONES			PERCEPCIONES ANUALES	DE CARÁCTER FISCAL	DE SEGURIDAD SOCIAL	
CONDICIONES DE TRABAJO	CONTRATO COLECTIVO	OTRAS REMUNERACIONES										
JEFE DE DIVISIÓN	MMyS	N/A	5	493,460.33	404,339.70	18,222.60	0.00	0.00	70,898.03	14,257.13	89,473.00	
JEFE DE DEPARTAMENTO	MMyS	N/A	8	355,146.54	286,660.05	18,222.60	0.00	0.00	50,263.89	10,107.72	65,486.36	
INGENIERO EN SISTEMAS	CONTRATO	16	1	186,614.00	143,269.80	18,222.60	0.00	0.00	25,121.60	5,051.74	36,258.34	
TÉCNICO ESPECIALIZADO	CONTRATO	14	2	170,702.18	129,731.95	18,222.60	0.00	0.00	22,747.63	4,574.39	33,501.33	
COORDINADOR DE PROMOCIONES	CONTRATO	13	1	163,302.25	123,435.70	18,222.60	0.00	0.00	21,643.95	4,352.39	32,219.08	
ANALISTA ESPECIALIZADO	CONTRATO	13	2	163,302.25	123,435.70	18,222.60	0.00	0.00	21,643.95	4,352.39	32,219.08	
MÉDICO GENERAL	CONTRATO	13	1	163,302.25	123,435.70	18,222.60	0.00	0.00	21,643.95	4,352.39	32,219.08	
PSICOLOGO	CONTRATO	13	2	163,302.25	123,435.70	18,222.60	0.00	0.00	21,643.95	4,352.39	32,219.08	
JEFE DE OFICINA	CONTRATO	12	2	156,300.65	117,478.90	18,222.60	0.00	0.00	20,599.15	4,142.34	31,001.62	



LXXVI
LEGISLATURA H. CONGRESO DEL
ESTADO DE OAXACA

Comisión Permanente de Presupuesto y Programación

ANEXO 9. TABULADORES DE SUELDOS Y SALARIOS

				536	INSTITUTO TECNOLÓGICO SUPERIOR DE TEPOSCOLULA							
				TABULADOR DE SUELDOS Y SALARIOS								
PLAZA/PUESTO	RELACIÓN LABORAL	NIVEL	N° DE PLAZAS	PERCEPCIONES BRUTAS (UNITARIOS EN PESOS)						OBLIGACIONES		
				TOTAL	SUELDOS Y SALARIOS	PRESTACIONES			PERCEPCIONES ANUALES	DE CARÁCTER FISCAL	DE SEGURIDAD SOCIAL	
						CONDICIONES DE TRABAJO	CONTRATO COLECTIVO	OTRAS REMUNERACIONES				
PROGRAMADOR	CONTRATO	12	1	156,300.65	117,478.90	18,222.60	0.00	0.00	20,599.15	4,142.34	31,001.62	
SECRETARIA DE DIRECTOR GENERAL	CONTRATO	12	1	156,300.65	117,478.90	18,222.60	0.00	0.00	20,599.15	4,142.34	31,001.62	
ANALISTA TECNICO	CONTRATO	10	3	143,464.75	106,558.10	18,222.60	0.00	0.00	18,684.05	3,757.26	28,776.33	
SECRETARIA DE SUBDIRECTOR	CONTRATO	8	3	131,667.57	96,520.60	18,222.60	0.00	0.00	16,924.37	3,403.35	26,848.30	
CAPTURISTA	CONTRATO	7	4	126,137.66	91,815.75	18,222.60	0.00	0.00	16,099.31	3,237.45	25,950.24	
CHOFER DE DIRECTOR	CONTRATO	7	1	126,137.66	91,815.75	18,222.60	0.00	0.00	16,099.31	3,237.45	25,950.24	
LABORATORISTA	CONTRATO	6	4	125,013.57	90,859.45	18,222.60	0.00	0.00	15,931.52	3,203.73	25,767.70	
SECRETARIA DE JEFE DE DEPARTAMENTO	CONTRATO	5	5	125,013.57	90,859.45	18,222.60	0.00	0.00	15,931.52	3,203.73	25,767.70	
BIBLIOTECARIO	CONTRATO	4	2	125,013.57	90,859.45	18,222.60	0.00	0.00	15,931.52	3,203.73	25,767.70	



LXVI

LEGISLATURA H. CONGRESO DEL ESTADO DE OAXACA

Comisión Permanente de Presupuesto y Programación

ANEXO 9. TABULADORES DE SUELDOS Y SALARIOS

PLAZA/PUESTO	RELACIÓN LABORAL	NIVEL	N° DE PLAZAS	INSTITUTO TECNOLÓGICO SUPERIOR DE TEPOSCOLULA							
				TABULADOR DE SUELDOS Y SALARIOS							
				PERCEPCIONES BRUTAS (UNITARIOS EN PESOS)						OBLIGACIONES	
				TOTAL	SUELDOS Y SALARIOS	PRESTACIONES			PERCEPCIONES ANUALES	DE CARÁCTER FISCAL	DE SEGURIDAD SOCIAL
CONDICIONES DE TRABAJO	CONTRATO COLECTIVO	OTRAS REMUNERACIONES									
TÉCNICO EN MANTENIMIENTO	CONTRATO	4	2	125,013.57	90,859.45	18,222.60	0.00	0.00	15,931.52	3,203.73	25,767.70
ALMACENISTA	CONTRATO	3	1	125,013.57	90,859.45	18,222.60	0.00	0.00	15,931.52	3,203.73	25,767.70
INTENDENTE	CONTRATO	3	4	125,013.57	90,859.45	18,222.60	0.00	0.00	15,931.52	3,203.73	25,767.70
VIGILANTE	CONTRATO	1	3	125,013.57	90,859.45	18,222.60	0.00	0.00	15,931.52	3,203.73	25,767.70
PROFESOR ASOCIADO A	CONTRATO	N/A	2	281,234.63	217,091.05	26,078.40	0.00	0.00	38,065.18	7,654.69	51,306.33
PROFESOR ASOCIADO B	CONTRATO	N/A	2	313,273.25	243,436.75	27,151.80	0.00	0.00	42,684.70	8,583.64	56,676.98
PROFESOR ASIGNATURA A	CONTRATO	N/A	840	5,993,841.56	4,627,105.56	555,408.00	0.00	0.00	811,328.00	163,153.01	905,297.20
PROFESOR ASIGNATURA B	CONTRATO	N/A	400	5,131,390.93	4,418,937.60	271,920.00	0.00	0.00	440,533.33	88,588.51	494,756.77




LXXVI

LEGISLATURA H. CONGRESO DEL ESTADO DE OAXACA

Comisión Permanente de Presupuesto y Programación

ANEXO 9. TABULADORES DE SUELDOS Y SALARIOS

 SALUD SECRETARÍA DE SALUD SERVICIOS DE SALUD DE OAXACA				540	SERVICIOS DE SALUD DE OAXACA							
TABULADOR DE SUELDOS Y SALARIOS												
PLAZA/PUESTO	RELACIÓN LABORAL	NIVEL	N° DE PLAZAS	PERCEPCIONES BRUTAS (UNITARIOS EN PESOS)							OBLIGACIONES	
				TOTAL	SUELDOS Y SALARIOS	PRESTACIONES			PERCEPCIONES ANUALES	DE CARÁCTER FISCAL	DE SEGURIDAD SOCIAL	
						CONDICIONES DE TRABAJO	CONTRATO COLECTIVO	OTRAS REMUNERACIONES				
CF21135	MMyS	28	1	19,333.84	2,950.00	6,550.50	0.00	0.00	9,833.34	2,390.62	1,268.52	
CF21905	MMyS	27H	5	154,628.61	17,262.50	79,824.45	0.00	0.00	57,541.66	56,099.73	7,062.66	
CF21905	MMyS	27H	1	41,136.49	3,452.50	26,175.65	0.00	0.00	11,508.34	12,243.88	1,465.55	
CF34068	MMyS	28	5	117,148.46	14,750.00	53,231.80	0.00	0.00	49,166.66	36,308.23	6,144.53	
CF34068	MMyS	28	1	26,916.36	3,093.50	13,511.20	0.00	0.00	10,311.66	5,468.15	1,256.73	
CF34260	MMyS	30	17	973,047.83	76,967.50	634,871.99	4,650.00	0.00	256,558.34	484,608.50	31,473.20	
CF34261	MMyS	29	23	842,472.94	81,224.50	488,950.10	1,550.00	0.00	270,748.34	385,443.07	33,271.67	
CF34263	MMyS	28	51	1,425,477.90	150,450.00	742,677.90	4,650.00	26,200.00	501,500.00	612,350.38	61,810.94	
CF52254	MMyS	33	1	108,285.84	7,810.00	74,442.50	0.00	0.00	26,033.34	46,012.31	3,172.81	

1210



LXXVI

LEGISLATURA

H. CONGRESO DEL ESTADO DE OAXACA

Comisión Permanente de Presupuesto y Programación

ANEXO 9. TABULADORES DE SUELDOS Y SALARIOS

PLAZA/PUESTO	RELACIÓN LABORAL	NIVEL	N° DE PLAZAS	SERVICIOS DE SALUD DE OAXACA							
				TABULADOR DE SUELDOS Y SALARIOS							
				PERCEPCIONES BRUTAS (UNITARIOS EN PESOS)						OBLIGACIONES	
				TOTAL	SUELDOS Y SALARIOS	PRESTACIONES			PERCEPCIONES ANUALES	DE CARÁCTER FISCAL	DE SEGURIDAD SOCIAL
CONDICIONES DE TRABAJO	CONTRATO COLECTIVO	OTRAS REMUNERACIONES									
CF53083	MMyS	31C	1	43,467.15	3,516.00	28,231.15	0.00	0.00	11,720.00	13,515.28	1,428.38
CF40001	CONFIANZA	NO APLICA	2	127,780.52	13,451.00	21,966.00	0.00	10,760.80	81,602.72	22,173.67	5,464.47
CF40003	CONFIANZA	NO APLICA	4	218,669.50	22,620.00	35,525.50	0.00	23,296.00	137,228.00	38,921.81	9,265.55
CF40004	CONFIANZA	NO APLICA	10	507,688.82	53,915.00	70,557.50	0.00	56,132.00	327,084.32	103,214.00	22,058.36
CF41001	CONFIANZA	NO APLICA	1	109,767.80	12,159.00	14,117.00	0.00	9,727.20	73,764.60	16,068.91	4,939.59
CF41002	CONFIANZA	NO APLICA	1	115,373.60	12,550.50	16,643.00	0.00	10,040.40	76,139.70	18,007.33	5,174.81
CF41011	CONFIANZA	NO APLICA	1	111,725.30	12,159.00	16,074.50	0.00	9,727.20	73,764.60	17,243.41	4,989.36
CF41013	CONFIANZA	NO APLICA	1	128,589.72	14,169.50	17,123.00	0.00	11,335.60	85,961.62	20,043.85	5,799.02
CF41015	CONFIANZA	NO APLICA	32	2,969,436.10	323,088.00	412,810.50	0.00	273,470.40	1,960,067.20	682,379.08	132,701.77




LXXVI

LEGISLATURA H. CONGRESO DEL ESTADO DE OAXACA

Comisión Permanente de Presupuesto y Programación

ANEXO 9. TABULADORES DE SUELDOS Y SALARIOS

 SALUD SECRETARÍA DE SALUD SERVICIOS DE SALUD DE OAXACA				540	SERVICIOS DE SALUD DE OAXACA						
TABULADOR DE SUELDOS Y SALARIOS											
PLAZA/PUESTO	RELACIÓN LABORAL	NIVEL	N° DE PLAZAS	PERCEPCIONES BRUTAS (UNITARIOS EN PESOS)						OBLIGACIONES	
				TOTAL	SUELDOS Y SALARIOS	PRESTACIONES			PERCEPCIONES ANUALES	DE CARÁCTER FISCAL	DE SEGURIDAD SOCIAL
						CONDICIONES DE TRABAJO	CONTRATO COLECTIVO	OTRAS REMUNERACIONES			
CF41015	CONFIANZA	NO APLICA	4	407,072.98	44,674.00	55,637.50	0.00	35,739.20	271,022.28	82,595.08	18,241.23
CF41024	CONFIANZA	NO APLICA	8	829,024.52	84,356.00	107,674.00	1,550.00	123,684.80	511,759.72	168,821.21	34,574.31
CF41024	CONFIANZA	NO APLICA	1	105,135.02	11,508.50	14,601.50	0.00	9,206.80	69,818.22	15,657.07	4,717.98
CF41028	CONFIANZA	NO APLICA	1	110,298.50	12,307.50	13,479.50	0.00	9,846.00	74,665.50	15,846.79	4,999.92
CF41038	CONFIANZA	NO APLICA	15	852,029.00	91,957.50	103,630.00	0.00	98,566.00	557,875.50	174,728.30	38,324.61
CF41038	CONFIANZA	NO APLICA	3	210,932.50	20,265.00	21,514.50	0.00	46,212.00	122,941.00	29,701.68	8,385.00
CF41040	CONFIANZA	NO APLICA	23	2,446,104.60	261,303.00	325,521.00	0.00	274,042.40	1,585,238.20	543,427.33	107,379.19
CF41040	CONFIANZA	NO APLICA	4	457,706.98	50,404.00	61,195.50	0.00	40,323.20	305,784.28	93,388.04	20,569.05
CF41056	CONFIANZA	NO APLICA	10	551,096.00	61,305.00	68,830.00	0.00	49,044.00	371,917.00	111,922.33	25,445.47



LXXVI

LEGISLATURA H. CONGRESO DEL ESTADO DE OAXACA

Comisión Permanente de Presupuesto y Programación

ANEXO 9. TABULADORES DE SUELDOS Y SALARIOS


PLAZA/PUESTO	RELACIÓN LABORAL	NIVEL	N° DE PLAZAS	SERVICIOS DE SALUD DE OAXACA							
				TABULADOR DE SUELDOS Y SALARIOS							
				PERCEPCIONES BRUTAS (UNITARIOS EN PESOS)						OBLIGACIONES	
				TOTAL	SUELDOS Y SALARIOS	PRESTACIONES			PERCEPCIONES ANUALES	DE CARÁCTER FISCAL	DE SEGURIDAD SOCIAL
CONDICIONES DE TRABAJO	CONTRATO COLECTIVO	OTRAS REMUNERACIONES									
CF41056	CONFIANZA	NO APLICA	1	60,372.32	6,755.00	7,233.00	0.00	5,404.00	40,980.32	6,779.29	2,820.39
CF41057	CONFIANZA	NO APLICA	2	112,750.38	12,361.00	15,510.50	0.00	9,888.80	74,990.08	17,123.17	5,114.08
CF41057	CONFIANZA	NO APLICA	1	82,613.28	6,830.50	8,880.00	0.00	25,464.40	41,438.38	7,617.97	2,851.06
CF41058	CONFIANZA	NO APLICA	6	400,061.30	45,129.00	45,046.50	0.00	36,103.20	273,782.60	75,950.12	18,452.48
CF41059	CONFIANZA	NO APLICA	5	450,554.00	41,670.00	44,650.00	3,100.00	108,336.00	252,798.00	71,446.69	17,206.72
CF41060	CONFIANZA	NO APLICA	10	816,236.82	86,105.00	88,877.50	0.00	118,884.00	522,370.32	157,027.40	35,549.92
CF41060	CONFIANZA	NO APLICA	1	84,144.80	9,519.00	9,262.00	0.00	7,615.20	57,748.60	10,304.71	3,909.75
CF41061	CONFIANZA	NO APLICA	2	176,017.08	19,192.00	25,040.00	0.00	15,353.60	116,431.48	30,721.90	7,949.09
CF41062	CONFIANZA	NO APLICA	22	2,005,449.28	214,258.00	274,953.00	0.00	216,406.40	1,299,831.88	448,753.03	88,350.44



LEGISLATURA H. CONGRESO DEL ESTADO DE OAXACA

Comisión Permanente de Presupuesto y Programación

ANEXO 9. TABULADORES DE SUELDOS Y SALARIOS

 SALUD SECRETARÍA DE SALUD SERVICIOS DE SALUD DE OAXACA				540	SERVICIOS DE SALUD DE OAXACA						
TABULADOR DE SUELDOS Y SALARIOS											
PLAZA/PUESTO	RELACIÓN LABORAL	NIVEL	N° DE PLAZAS	PERCEPCIONES BRUTAS (UNITARIOS EN PESOS)						OBLIGACIONES	
				TOTAL	SUELDOS Y SALARIOS	PRESTACIONES			PERCEPCIONES ANUALES	DE CARÁCTER FISCAL	DE SEGURIDAD SOCIAL
						CONDICIONES DE TRABAJO	CONTRATO COLECTIVO	OTRAS REMUNERACIONES			
CF41062	CONFIANZA	NO APLICA	1	98,570.10	10,803.00	13,586.50	0.00	8,642.40	65,538.20	14,286.13	4,464.89
CF41064	CONFIANZA	NO APLICA	4	385,429.20	41,976.00	55,218.00	0.00	33,580.80	254,654.40	79,007.47	17,357.44
CF41065	CONFIANZA	NO APLICA	6	608,411.50	67,050.00	80,951.50	0.00	53,640.00	406,770.00	118,972.50	27,575.23
CF41065	CONFIANZA	NO APLICA	1	111,512.42	12,293.00	14,807.50	0.00	9,834.40	74,577.52	16,627.93	5,070.20
CF41074	CONFIANZA	NO APLICA	1	68,122.30	7,764.00	7,045.50	0.00	6,211.20	47,101.60	7,545.43	3,230.30
CF41075	CONFIANZA	NO APLICA	8	567,106.38	64,816.00	57,220.50	0.00	51,852.80	393,217.08	108,325.33	26,685.95
CF41075	CONFIANZA	NO APLICA	1	78,347.12	8,969.00	7,791.00	0.00	7,175.20	54,411.92	8,916.41	3,686.31
CF41087	CONFIANZA	NO APLICA	1	95,489.90	10,452.00	13,267.50	0.00	8,361.60	63,408.80	13,715.65	4,288.78
M01002	BASE	NO APLICA	2	218,932.90	23,427.00	30,490.50	1,550.00	21,341.60	142,123.80	41,256.80	9,593.39




LXVI

LEGISLATURA H. CONGRESO DEL ESTADO DE OAXACA

Comisión Permanente de Presupuesto y Programación

ANEXO 9. TABULADORES DE SUELDOS Y SALARIOS

 SALUD SECRETARÍA DE SALUD SERVICIOS DE SALUD DE OAXACA				SERVICIOS DE SALUD DE OAXACA							
				TABULADOR DE SUELDOS Y SALARIOS							
PLAZA/PUESTO	RELACIÓN LABORAL	NIVEL	N° DE PLAZAS	PERCEPCIONES BRUTAS (UNITARIOS EN PESOS)						OBLIGACIONES	
				TOTAL	SUELDOS Y SALARIOS	PRESTACIONES			PERCEPCIONES ANUALES	DE CARÁCTER FISCAL	DE SEGURIDAD SOCIAL
						CONDICIONES DE TRABAJO	CONTRATO COLECTIVO	OTRAS REMUNERACIONES			
M01003	BASE	NO APLICA	21	2,096,373.30	212,026.50	273,431.50	34,100.00	290,521.20	1,286,294.10	466,506.29	87,535.30
M01004	BASE	NO APLICA	26	2,889,228.10	304,551.00	404,326.90	27,900.00	304,840.80	1,847,609.40	664,744.79	128,689.40
M01006	BASE	NO APLICA	70	6,887,328.30	706,755.00	911,472.30	79,050.00	902,404.00	4,287,647.00	1,569,083.61	294,971.54
M01006	BASE	NO APLICA	2	209,577.72	22,337.00	28,160.00	3,100.00	20,469.60	135,511.12	38,337.90	9,200.34
M01007	BASE	NO APLICA	7	630,822.40	67,872.00	80,046.00	7,750.00	63,397.60	411,756.80	123,855.82	27,768.00
M01008	BASE	NO APLICA	7	690,749.00	73,762.50	96,734.00	4,650.00	68,110.00	447,492.50	153,345.40	30,270.70
M01008	BASE	NO APLICA	1	108,875.68	11,545.00	15,205.00	1,550.00	10,536.00	70,039.68	16,838.59	4,766.33
M01009	BASE	NO APLICA	5	536,957.93	57,160.00	77,699.25	3,100.00	52,228.00	346,770.68	117,299.94	23,932.90
M01009	BASE	NO APLICA	1	120,747.92	12,668.00	16,693.00	3,100.00	11,434.40	76,852.52	18,944.23	5,222.55




LXVI

LEGISLATURA H. CONGRESO DEL ESTADO DE OAXACA

Comisión Permanente de Presupuesto y Programación

ANEXO 9. TABULADORES DE SUELDOS Y SALARIOS

 SALUD SECRETARÍA DE SALUD SERVICIOS DE SALUD DE OAXACA				540	SERVICIOS DE SALUD DE OAXACA						
TABULADOR DE SUELDOS Y SALARIOS											
PERCEPCIONES BRUTAS (UNITARIOS EN PESOS)											
PLAZA/PUESTO	RELACIÓN LABORAL	NIVEL	N° DE PLAZAS	TOTAL	SUELDOS Y SALARIOS	PRESTACIONES				OBLIGACIONES	
						CONDICIONES DE TRABAJO	CONTRATO COLECTIVO	OTRAS REMUNERACIONES	PERCEPCIONES ANUALES	DE CARÁCTER FISCAL	DE SEGURIDAD SOCIAL
M01010	BASE	NO APLICA	3	428,920.90	36,477.00	48,418.50	4,650.00	118,081.60	221,293.80	70,305.04	15,047.30
M01011	BASE	NO APLICA	2	252,229.28	27,928.00	29,929.00	0.00	24,942.40	169,429.88	46,384.20	11,345.75
M01016	BASE	NO APLICA	3	378,343.90	41,892.00	44,893.50	0.00	37,413.60	254,144.80	74,536.00	17,018.63
M02001	BASE	NO APLICA	9	788,076.10	83,295.00	111,822.10	9,300.00	78,336.00	505,323.00	177,738.02	39,489.98
M02003	BASE	NO APLICA	20	1,219,185.82	117,770.00	146,778.50	26,350.00	213,816.00	714,471.32	258,176.00	55,968.45
M02005	BASE	NO APLICA	17	806,171.52	86,513.00	95,752.60	7,750.00	91,310.40	524,845.52	166,192.90	38,814.18
M02006	BASE	NO APLICA	3	161,527.60	18,280.50	13,821.00	0.00	18,524.40	110,901.70	24,987.69	7,426.45
M02012	BASE	NO APLICA	1	75,699.38	5,888.50	6,526.50	1,550.00	26,010.80	35,723.58	6,324.79	2,468.38
M02015	BASE	NO APLICA	6	509,703.10	52,059.00	56,872.30	9,300.00	75,647.20	315,824.60	88,674.60	21,745.87



LXVI

LEGISLATURA H. CONGRESO DEL ESTADO DE OAXACA

Comisión Permanente de Presupuesto y Programación

ANEXO 9. TABULADORES DE SUELDOS Y SALARIOS

PLAZA/PUESTO		RELACIÓN LABORAL	NIVEL	N° DE PLAZAS	SERVICIOS DE SALUD DE OAXACA						
					TABULADOR DE SUELDOS Y SALARIOS						
					PERCEPCIONES BRUTAS (UNITARIOS EN PESOS)					OBLIGACIONES	
					TOTAL	SUELDOS Y SALARIOS	PRESTACIONES			PERCEPCIONES ANUALES	DE CARÁCTER FISCAL
CONDICIONES DE TRABAJO	CONTRATO COLECTIVO	OTRAS REMUNERACIONES									
M02016	BASE	NO APLICA	6	343,945.60	35,331.00	45,808.40	12,400.00	36,064.80	214,341.40	69,779.46	17,511.57
M02029	BASE	NO APLICA	65	4,556,964.68	480,902.50	468,165.00	80,600.00	609,822.00	2,917,475.18	990,043.50	199,222.97
M02029	BASE	NO APLICA	4	295,977.28	32,698.00	30,453.00	3,100.00	31,358.40	198,367.88	54,347.00	13,435.91
M02031	BASE	NO APLICA	34	3,420,874.88	347,701.00	417,527.00	34,100.00	512,160.80	2,109,386.08	750,993.01	143,217.75
M02031	BASE	NO APLICA	2	207,899.50	22,500.00	26,749.50	1,550.00	20,600.00	136,500.00	37,578.27	9,216.80
M02035	BASE	NO APLICA	46	2,828,500.62	298,448.00	357,509.70	43,400.00	318,558.40	1,810,584.52	641,086.20	125,462.88
M02035	BASE	NO APLICA	12	836,020.75	85,854.00	123,335.95	21,700.00	84,283.20	520,847.60	183,929.70	38,668.48
M02036	BASE	NO APLICA	28	1,574,957.42	157,178.00	253,190.50	46,500.00	164,542.40	953,546.52	376,173.91	66,363.78
M02036	BASE	NO APLICA	3	186,798.75	18,849.00	27,569.95	4,650.00	21,379.20	114,350.60	36,183.35	8,556.22




LXXVI

LEGISLATURA

H. CONGRESO DEL ESTADO DE OAXACA

Comisión Permanente de Presupuesto y Programación

ANEXO 9. TABULADORES DE SUELDOS Y SALARIOS

 SALUD SECRETARÍA DE SALUD SERVICIOS DE SALUD DE OAXACA				540	SERVICIOS DE SALUD DE OAXACA						
TABULADOR DE SUELDOS Y SALARIOS											
PLAZA/PUESTO	RELACIÓN LABORAL	NIVEL	N° DE PLAZAS	PERCEPCIONES BRUTAS (UNITARIOS EN PESOS)						OBLIGACIONES	
				TOTAL	SUELDOS Y SALARIOS	PRESTACIONES			PERCEPCIONES ANUALES	DE CARÁCTER FISCAL	DE SEGURIDAD SOCIAL
						CONDICIONES DE TRABAJO	CONTRATO COLECTIVO	OTRAS REMUNERACIONES			
M02038	BASE	NO APLICA	2	111,211.22	11,777.00	12,865.50	3,100.00	12,021.60	71,447.12	12,561.38	4,860.58
M02040	BASE	NO APLICA	1	59,586.22	6,219.50	7,809.50	1,550.00	6,275.60	37,731.62	7,208.58	2,602.84
M02048	BASE	NO APLICA	13	596,239.58	66,157.00	55,804.50	3,100.00	69,825.60	401,352.48	120,571.82	26,939.25
M02049	BASE	NO APLICA	7	557,793.62	58,079.00	61,305.50	9,300.00	76,763.20	352,345.92	109,861.04	24,025.22
M02049	BASE	NO APLICA	1	84,454.10	9,168.00	9,482.50	1,550.00	8,634.40	55,619.20	10,837.93	3,800.67
M02050	BASE	NO APLICA	1	59,691.02	6,761.00	5,204.50	0.00	6,708.80	41,016.72	6,441.69	2,746.66
M02051	BASE	NO APLICA	1	48,156.98	5,089.00	5,273.50	1,550.00	5,371.20	30,873.28	5,058.43	2,143.58
M02054	BASE	NO APLICA	152	7,949,735.08	791,464.00	1,052,601.60	274,350.00	1,029,771.20	4,801,548.28	1,872,006.61	383,159.40



LXXVI

LEGISLATURA H. CONGRESO DEL ESTADO DE OAXACA

Comisión Permanente de Presupuesto y Programación

ANEXO 9. TABULADORES DE SUELDOS Y SALARIOS

PLAZA/PUESTO		RELACIÓN LABORAL	NIVEL	N° DE PLAZAS	SERVICIOS DE SALUD DE OAXACA						
					TABULADOR DE SUELDOS Y SALARIOS						
					PERCEPCIONES BRUTAS (UNITARIOS EN PESOS)				OBLIGACIONES		
TOTAL	SUELDOS Y SALARIOS	PRESTACIONES			DE CARÁCTER FISCAL	DE SEGURIDAD SOCIAL					
		CONDICIONES DE TRABAJO	CONTRATO COLECTIVO	OTRAS REMUNERACIONES	PERCEPCIONES ANUALES						
M02054	BASE	NO APLICA	15	838,048.70	86,302.50	110,185.70	29,450.00	88,542.00	523,568.50	185,841.99	41,889.74
M02055	BASE	NO APLICA	92	5,131,063.28	515,752.00	671,614.20	155,000.00	659,801.60	3,128,895.48	1,198,838.31	252,137.52
M02055	BASE	NO APLICA	6	457,757.20	37,116.00	45,578.00	12,400.00	137,492.80	225,170.40	71,807.63	17,951.78
M02056	BASE	NO APLICA	33	1,958,191.80	190,030.50	243,785.20	43,400.00	328,124.40	1,152,851.70	428,678.92	91,999.46
M02056	BASE	NO APLICA	5	303,887.88	31,832.50	38,372.20	6,200.00	34,366.00	193,117.18	61,188.68	15,226.13
M02057	BASE	NO APLICA	52	2,982,839.90	299,442.00	335,079.50	75,950.00	455,753.60	1,816,614.80	665,513.42	125,035.42
M02057	BASE	NO APLICA	1	59,665.62	6,366.50	6,732.50	1,550.00	6,393.20	38,623.42	6,826.43	2,662.56
M02058	BASE	NO APLICA	60	3,282,308.55	336,360.00	379,726.55	82,150.00	443,488.00	2,040,584.00	745,523.04	140,760.17
M02058	BASE	NO APLICA	1	54,545.70	6,186.00	4,582.50	0.00	6,248.80	37,528.40	5,662.23	2,513.06




LXXVI

LEGISLATURA H. CONGRESO DEL ESTADO DE OAXACA

Comisión Permanente de Presupuesto y Programación

ANEXO 9. TABULADORES DE SUELDOS Y SALARIOS

 SALUD SECRETARÍA DE SALUD SERVICIOS DE SALUD DE OAXACA				540	SERVICIOS DE SALUD DE OAXACA									
TABULADOR DE SUELDOS Y SALARIOS														
PLAZA/PUESTO				RELACIÓN LABORAL	NIVEL	N° DE PLAZAS	PERCEPCIONES BRUTAS (UNITARIOS EN PESOS)				OBLIGACIONES			
							TOTAL	SUELDOS Y SALARIOS	PRESTACIONES			PERCEPCIONES ANUALES	DE CARÁCTER FISCAL	DE SEGURIDAD SOCIAL
									CONDICIONES DE TRABAJO	CONTRATO COLECTIVO	OTRAS REMUNERACIONES			
M02059	BASE	NO APLICA	1	49,356.98	5,089.00	5,273.50	1,550.00	6,571.20	30,873.28	5,622.91	2,143.58			
M02059	BASE	NO APLICA	2	96,579.60	10,503.00	11,356.00	0.00	11,002.40	63,718.20	14,183.83	4,266.84			
M02061	BASE	NO APLICA	1	48,563.83	5,089.00	5,680.35	1,550.00	5,371.20	30,873.28	5,249.81	2,308.87			
M02068	BASE	NO APLICA	6	384,304.45	38,391.00	40,545.25	7,750.00	64,712.80	232,905.40	70,761.96	16,144.89			
M02069	BASE	NO APLICA	1	51,683.02	5,606.00	6,282.50	0.00	5,784.80	34,009.72	5,970.82	2,327.20			
M02073	BASE	NO APLICA	201	9,967,955.00	1,022,889.00	1,301,428.20	344,100.00	1,094,011.20	6,205,526.60	2,373,579.18	489,439.11			
M02073	BASE	NO APLICA	15	807,902.40	83,040.00	106,054.40	27,900.00	87,132.00	503,776.00	179,679.33	40,318.04			
M02074	BASE	NO APLICA	6	354,238.50	36,561.00	46,775.30	10,850.00	38,248.80	221,803.40	72,758.48	18,153.00			
M02077	BASE	NO APLICA	7	692,477.30	72,313.50	105,211.10	9,300.00	66,950.80	438,701.90	157,453.63	34,739.70			



LXXVI

LEGISLATURA

H. CONGRESO DEL ESTADO DE OAXACA

Comisión Permanente de Presupuesto y Programación

ANEXO 9. TABULADORES DE SUELDOS Y SALARIOS

PLAZA/PUESTO		RELACIÓN LABORAL	NIVEL	N° DE PLAZAS	SERVICIOS DE SALUD DE OAXACA						
					TABULADOR DE SUELDOS Y SALARIOS						
					PERCEPCIONES BRUTAS (UNITARIOS EN PESOS)				OBLIGACIONES		
TOTAL	SUELDOS Y SALARIOS	CONDICIONES DE TRABAJO	CONTRATO COLECTIVO	OTRAS REMUNERACIONES	PERCEPCIONES ANUALES	DE CARÁCTER FISCAL	DE SEGURIDAD SOCIAL				
M02078	BASE	NO APLICA	16	1,307,007.62	138,824.00	159,175.50	13,950.00	152,859.20	842,198.92	291,421.94	57,066.55
M02084	BASE	NO APLICA	1	73,888.22	8,342.00	6,964.50	0.00	7,973.60	50,608.12	8,608.25	3,388.94
M02085	BASE	NO APLICA	1	61,464.15	6,276.00	9,242.95	1,550.00	6,320.80	38,074.40	7,930.71	2,857.75
M02089	BASE	NO APLICA	1	97,378.80	10,086.00	15,185.60	1,550.00	9,368.80	61,188.40	15,251.23	4,961.57
M02094	BASE	NO APLICA	1	59,193.00	6,130.50	8,116.40	1,550.00	6,204.40	37,191.70	7,277.59	3,045.62
M02097	BASE	NO APLICA	1	108,018.10	6,037.50	7,673.10	1,550.00	56,130.00	36,627.50	6,990.31	3,000.60
M02098	BASE	NO APLICA	19	1,088,724.28	111,881.50	136,689.80	24,800.00	136,605.20	678,747.78	241,944.40	52,052.93
M02098	BASE	NO APLICA	3	182,052.00	19,516.50	23,072.20	1,550.00	19,513.20	118,400.10	32,332.33	9,126.89
M02105	BASE	NO APLICA	21	1,742,227.20	182,206.50	225,769.40	31,000.00	197,865.20	1,105,386.10	396,409.62	76,194.99




LXXVI

LEGISLATURA

H. CONGRESO DEL ESTADO DE OAXACA

Comisión Permanente de Presupuesto y Programación

ANEXO 9. TABULADORES DE SUELDOS Y SALARIOS

 SALUD SECRETARÍA DE SALUD SERVICIOS DE SALUD DE OAXACA				540	SERVICIOS DE SALUD DE OAXACA							
TABULADOR DE SUELDOS Y SALARIOS												
PERCEPCIONES BRUTAS (UNITARIOS EN PESOS)												
PLAZA/PUESTO	RELACIÓN LABORAL	NIVEL	N° DE PLAZAS	TOTAL	SUELDOS Y SALARIOS	PRESTACIONES				OBLIGACIONES		
						CONDICIONES DE TRABAJO	CONTRATO COLECTIVO	OTRAS REMUNERACIONES	PERCEPCIONES ANUALES	DE CARÁCTER FISCAL	DE SEGURIDAD SOCIAL	
M02107	BASE	NO APLICA	20	1,809,717.33	191,890.00	213,032.65	38,750.00	201,912.00	1,164,132.68	397,105.11	80,263.89	
M02110	BASE	NO APLICA	1	102,254.32	8,195.00	9,937.00	1,550.00	32,856.00	49,716.32	10,059.79	3,725.52	
M02112	BASE	NO APLICA	1	80,583.13	8,522.50	10,689.45	1,550.00	8,118.00	51,703.18	10,864.96	3,871.34	
M03001	BASE	NO APLICA	3	261,824.75	28,783.50	31,494.55	0.00	26,926.80	174,619.90	41,766.75	12,160.51	
M03004	BASE	NO APLICA	20	1,142,680.92	117,770.00	131,523.60	27,900.00	151,016.00	714,471.32	249,037.57	49,771.15	
M03004	BASE	NO APLICA	1	57,349.10	6,505.50	4,872.50	0.00	6,504.40	39,466.70	6,069.18	2,642.86	
M03005	BASE	NO APLICA	16	772,999.28	81,424.00	87,213.80	23,250.00	87,139.20	493,972.28	165,364.75	35,609.36	
M03006	BASE	NO APLICA	4	178,239.88	20,356.00	12,906.00	0.00	21,484.80	123,493.08	27,625.07	8,269.63	
M03012	BASE	NO APLICA	1	45,791.98	5,089.00	4,458.50	0.00	5,371.20	30,873.28	4,705.27	2,067.41	




LXVI

LEGISLATURA H. CONGRESO DEL ESTADO DE OAXACA

Comisión Permanente de Presupuesto y Programación

ANEXO 9. TABULADORES DE SUELDOS Y SALARIOS

 SALUD <small>SECRETARÍA DE SALUD SERVICIOS DE SALUD DE OAXACA</small>				540	SERVICIOS DE SALUD DE OAXACA						
TABULADOR DE SUELDOS Y SALARIOS											
PERCEPCIONES BRUTAS (UNITARIOS EN PESOS)											
PLAZA/PUESTO	RELACIÓN LABORAL	NIVEL	N° DE PLAZAS	TOTAL	SUELDOS Y SALARIOS	PRESTACIONES				OBLIGACIONES	
						CONDICIONES DE TRABAJO	CONTRATO COLECTIVO	OTRAS REMUNERACIONES	PERCEPCIONES ANUALES	DE CARÁCTER FISCAL	DE SEGURIDAD SOCIAL
M03013	BASE	NO APLICA	1	68,649.98	5,089.00	5,766.50	1,550.00	25,371.20	30,873.28	5,290.33	2,143.58
M03018	BASE	NO APLICA	79	4,024,744.28	399,305.50	517,291.00	119,350.00	566,344.40	2,422,453.38	926,538.37	166,942.55
M03019	BASE	NO APLICA	112	5,899,531.32	559,664.00	705,341.20	133,300.00	1,105,931.20	3,395,294.92	1,288,543.22	234,426.24
M03019	BASE	NO APLICA	4	222,999.18	20,620.00	25,938.50	4,650.00	46,696.00	125,094.68	36,493.67	8,605.39
M03020	BASE	NO APLICA	128	6,369,995.47	632,256.00	801,960.26	176,700.00	923,392.81	3,835,686.40	1,467,217.27	265,459.30
M03020	BASE	NO APLICA	5	268,826.68	25,487.50	32,175.00	4,650.00	51,890.00	154,624.18	47,576.31	10,625.47
M03021	BASE	NO APLICA	71	3,463,168.48	346,657.50	423,879.48	106,950.00	482,626.00	2,103,055.50	783,754.38	144,944.71
M03021	BASE	NO APLICA	2	95,995.88	10,081.00	12,542.00	1,550.00	10,664.80	61,158.08	14,439.67	4,221.34
M03022	BASE	NO APLICA	112	5,468,806.72	540,400.00	638,410.04	165,850.00	845,720.00	3,278,426.68	1,227,017.82	225,906.30




LXVI

LEGISLATURA H. CONGRESO DEL ESTADO DE OAXACA

Comisión Permanente de Presupuesto y Programación

ANEXO 9. TABULADORES DE SUELDOS Y SALARIOS

[Handwritten signature]

 SALUD SECRETARÍA DE SALUD SERVICIOS DE SALUD DE OAXACA				540	SERVICIOS DE SALUD DE OAXACA						
TABULADOR DE SUELDOS Y SALARIOS											
PERCEPCIONES BRUTAS (UNITARIOS EN PESOS)											
PLAZA/PUESTO	RELACIÓN LABORAL	NIVEL	N° DE PLAZAS	TOTAL	SUELDOS Y SALARIOS	PRESTACIONES				OBLIGACIONES	
						CONDICIONES DE TRABAJO	CONTRATO COLECTIVO	OTRAS REMUNERACIONES	PERCEPCIONES ANUALES	DE CARÁCTER FISCAL	DE SEGURIDAD SOCIAL
M03022	BASE	NO APLICA	10	499,106.00	49,830.00	57,060.00	17,050.00	72,864.00	302,302.00	93,436.26	20,862.97
M03023	BASE	NO APLICA	90	4,336,241.36	429,120.00	502,897.36	148,800.00	652,096.00	2,603,328.00	969,200.20	180,445.02
M03023	BASE	NO APLICA	9	415,714.40	44,329.50	49,639.00	4,650.00	48,163.60	268,932.30	86,730.44	18,281.05
M03024	BASE	NO APLICA	142	6,536,875.85	673,009.00	785,788.37	206,150.00	789,007.20	4,082,921.28	1,523,540.05	280,888.71
M03024	BASE	NO APLICA	2	92,260.62	9,794.00	11,064.50	1,550.00	10,435.20	59,416.92	13,243.21	4,054.98
M03025	BASE	NO APLICA	37	1,641,936.15	174,270.00	184,512.15	37,200.00	188,716.00	1,057,238.00	356,665.60	71,838.27
M01003	FORMALIZADOS	NO APLICA	22	2,093,005.60	222,123.00	285,188.00	29,450.00	208,698.40	1,347,546.20	487,527.43	91,190.13
M01004	FORMALIZADOS	NO APLICA	289	32,395,875.18	3,385,201.50	4,931,323.38	452,600.00	3,089,861.20	20,536,889.10	7,970,791.11	1,599,707.43
M01005	FORMALIZADOS	NO APLICA	7	772,630.12	80,024.00	123,158.00	10,850.00	73,119.20	485,478.92	179,731.69	39,110.09

[Handwritten signature]




LXVI

LEGISLATURA

H. CONGRESO DEL ESTADO DE OAXACA

Comisión Permanente de Presupuesto y Programación

ANEXO 9. TABULADORES DE SUELDOS Y SALARIOS

 SALUD SECRETARÍA DE SALUD SERVICIOS DE SALUD DE OAXACA				540	SERVICIOS DE SALUD DE OAXACA						
TABULADOR DE SUELDOS Y SALARIOS											
PLAZA/PUESTO	RELACIÓN LABORAL	NIVEL	N° DE PLAZAS	PERCEPCIONES BRUTAS (UNITARIOS EN PESOS)						OBLIGACIONES	
				TOTAL	SUELDOS Y SALARIOS	PRESTACIONES			PERCEPCIONES ANUALES	DE CARÁCTER FISCAL	DE SEGURIDAD SOCIAL
						CONDICIONES DE TRABAJO	CONTRATO COLECTIVO	OTRAS REMUNERACIONES			
M01006	FORMALIZADOS	NO APLICA	745	71,869,512.40	7,521,892.50	10,241,041.40	1,433,750.00	7,040,014.00	45,632,814.50	17,348,384.38	3,327,664.40
M01007	FORMALIZADOS	NO APLICA	115	10,780,913.00	1,115,040.00	1,597,215.00	243,350.00	1,060,732.00	6,764,576.00	2,627,411.75	534,080.63
M02001	FORMALIZADOS	NO APLICA	77	6,837,550.20	712,635.00	978,138.20	147,250.00	676,208.00	4,323,319.00	1,643,207.69	346,567.89
M02002	FORMALIZADOS	NO APLICA	2	171,642.50	18,510.00	21,880.50	1,550.00	17,408.00	112,294.00	29,578.16	7,569.45
M02003	FORMALIZADOS	NO APLICA	50	2,856,373.52	294,425.00	376,730.20	96,100.00	302,940.00	1,786,178.32	668,187.49	143,895.86
M02005	FORMALIZADOS	NO APLICA	5	247,238.32	25,445.00	33,171.00	6,200.00	28,056.00	154,366.32	49,017.57	12,480.41
M02006	FORMALIZADOS	NO APLICA	49	2,881,873.02	298,581.50	377,381.90	88,350.00	306,165.20	1,811,394.42	673,810.87	146,374.07
M02011	FORMALIZADOS	NO APLICA	1	57,578.00	6,130.50	8,051.40	0.00	6,204.40	37,191.70	7,247.01	3,019.21
M02012	FORMALIZADOS	NO APLICA	2	111,128.72	11,777.00	12,783.00	3,100.00	12,021.60	71,447.12	16,415.95	4,827.06



LXXVI

LEGISLATURA H. CONGRESO DEL ESTADO DE OAXACA

Comisión Permanente de Presupuesto y Programación

ANEXO 9. TABULADORES DE SUELDOS Y SALARIOS

PLAZA/PUESTO		RELACIÓN LABORAL	NIVEL	N° DE PLAZAS	SERVICIOS DE SALUD DE OAXACA						
					TABULADOR DE SUELDOS Y SALARIOS						
					PERCEPCIONES BRUTAS (UNITARIOS EN PESOS)				OBLIGACIONES		
					TOTAL	SUELDOS Y SALARIOS	PRESTACIONES		DE CARÁCTER FISCAL	DE SEGURIDAD SOCIAL	
CONDICIONES DE TRABAJO	CONTRATO COLECTIVO	OTRAS REMUNERACIONES	PERCEPCIONES ANUALES								
M02015	FORMALIZADOS	NO APLICA	82	6,760,025.02	711,473.00	872,954.10	175,150.00	684,178.40	4,316,269.52	1,574,344.70	315,695.29
M02016	FORMALIZADOS	NO APLICA	4	225,517.08	23,554.00	30,375.60	4,650.00	24,043.20	142,894.28	43,102.11	11,608.03
M02019	FORMALIZADOS	NO APLICA	2	113,933.62	11,777.00	14,037.90	4,650.00	12,021.60	71,447.12	17,168.89	5,336.87
M02034	FORMALIZADOS	NO APLICA	10	689,258.00	71,595.00	99,444.00	12,400.00	71,476.00	434,343.00	156,081.35	32,337.09
M02035	FORMALIZADOS	NO APLICA	1,068	68,067,784.65	6,929,184.00	9,850,803.85	2,250,600.00	7,000,147.20	42,037,049.60	16,632,415.39	3,110,059.01
M02036	FORMALIZADOS	NO APLICA	422	23,591,950.08	2,368,897.00	3,521,277.00	844,750.00	2,485,717.60	14,371,308.48	5,849,444.97	1,053,099.13
M02038	FORMALIZADOS	NO APLICA	7	394,656.12	41,219.50	47,346.04	13,950.00	42,075.60	250,064.98	78,916.58	17,953.22
M02040	FORMALIZADOS	NO APLICA	13	782,468.17	80,853.50	108,170.65	20,150.00	82,782.80	490,511.22	176,585.72	36,537.38
M02045	FORMALIZADOS	NO APLICA	3	166,328.00	17,665.50	20,359.40	3,100.00	18,032.40	107,170.70	28,463.79	7,721.96



LXXVI
LEGISLATURA H. CONGRESO DEL
ESTADO DE OAXACA

Comisión Permanente de Presupuesto y Programación

ANEXO 9. TABULADORES DE SUELDOS Y SALARIOS

PLAZA/PUESTO		RELACIÓN LABORAL	NIVEL	N° DE PLAZAS	SERVICIOS DE SALUD DE OAXACA						
					TABULADOR DE SUELDOS Y SALARIOS						
					PERCEPCIONES BRUTAS (UNITARIOS EN PESOS)				OBLIGACIONES		
TOTAL	SUELDOS Y SALARIOS	PRESTACIONES			DE CARÁCTER FISCAL	DE SEGURIDAD SOCIAL					
		CONDICIONES DE TRABAJO	CONTRATO COLECTIVO	OTRAS REMUNERACIONES			PERCEPCIONES ANUALES				
M02047	FORMALIZADOS	NO APLICA	14	683,739.07	71,246.00	79,070.55	24,800.00	76,396.80	432,225.72	145,020.20	32,139.48
M02048	FORMALIZADOS	NO APLICA	46	2,236,995.53	234,094.00	258,506.05	75,950.00	248,275.20	1,420,170.28	504,933.53	105,531.99
M02049	FORMALIZADOS	NO APLICA	25	1,950,679.32	207,425.00	233,936.00	46,500.00	204,440.00	1,258,378.32	438,381.55	91,893.14
M02051	FORMALIZADOS	NO APLICA	1	49,624.48	5,089.00	5,191.00	3,100.00	5,371.20	30,873.28	5,019.62	2,110.06
M02054	FORMALIZADOS	NO APLICA	9	458,962.80	46,863.00	63,457.20	13,950.00	50,390.40	284,302.20	99,363.82	23,146.99
M02055	FORMALIZADOS	NO APLICA	2	110,172.28	11,212.00	14,721.20	4,650.00	11,569.60	68,019.48	16,968.67	5,530.36
M02057	FORMALIZADOS	NO APLICA	1	56,309.90	5,758.50	6,959.70	1,550.00	7,106.80	34,934.90	6,982.98	2,614.10
M02058	FORMALIZADOS	NO APLICA	20	1,095,601.68	112,120.00	136,291.00	46,500.00	120,496.00	680,194.68	244,555.75	50,866.97




LXVI

LEGISLATURA H. CONGRESO DEL ESTADO DE OAXACA

Comisión Permanente de Presupuesto y Programación

ANEXO 9. TABULADORES DE SUELDOS Y SALARIOS

 SALUD SECRETARÍA DE SALUD SERVICIOS DE SALUD DE OAXACA				540	SERVICIOS DE SALUD DE OAXACA																						
TABULADOR DE SUELDOS Y SALARIOS																											
PLAZA/PUESTO				RELACIÓN LABORAL				NIVEL				N° DE PLAZAS				PERCEPCIONES BRUTAS (UNITARIOS EN PESOS)								OBLIGACIONES			
																PRESTACIONES								DE CARÁCTER FISCAL		DE SEGURIDAD SOCIAL	
																TOTAL	SUELDOS Y SALARIOS	CONDICIONES DE TRABAJO	CONTRATO COLECTIVO	OTRAS REMUNERACIONES	PERCEPCIONES ANUALES						
M02059	FORMALIZADOS	NO APLICA	19	940,169.48	96,691.00	106,633.60	43,400.00	106,852.80	586,592.08	203,445.03	43,343.06																
M02061	FORMALIZADOS	NO APLICA	27	1,320,688.70	137,403.00	153,035.10	48,050.00	148,622.40	833,578.20	293,663.20	62,203.42																
M02064	FORMALIZADOS	NO APLICA	1	49,641.98	5,089.00	5,208.50	3,100.00	5,371.20	30,873.28	5,027.85	2,117.17																
M02066	FORMALIZADOS	NO APLICA	20	1,129,847.62	117,770.00	139,690.30	34,100.00	123,816.00	714,471.32	253,214.26	53,088.87																
M02069	FORMALIZADOS	NO APLICA	4	211,364.62	22,424.00	25,112.50	4,650.00	23,139.20	136,038.92	38,140.08	9,301.70																
M02072	FORMALIZADOS	NO APLICA	1	64,779.27	6,488.00	9,340.35	3,100.00	6,490.40	39,360.52	8,156.04	2,938.96																
M02073	FORMALIZADOS	NO APLICA	267	13,355,853.20	1,358,763.00	1,747,217.60	545,600.00	1,461,110.40	8,243,162.20	3,183,284.55	656,657.46																
M02078	FORMALIZADOS	NO APLICA	2	166,564.88	17,353.00	21,604.60	4,650.00	17,682.40	105,274.88	28,836.72	7,827.06																
M02096	FORMALIZADOS	NO APLICA	1	52,395.02	5,207.00	7,033.30	3,100.00	5,465.60	31,589.12	5,986.15	2,564.78																




LXVI

LEGISLATURA H. CONGRESO DEL ESTADO DE OAXACA

Comisión Permanente de Presupuesto y Programación

ANEXO 9. TABULADORES DE SUELDOS Y SALARIOS

 SALUD SECRETARÍA DE SALUD SERVICIOS DE SALUD DE OAXACA				540	SERVICIOS DE SALUD DE OAXACA						
				TABULADOR DE SUELDOS Y SALARIOS							
				PERCEPCIONES BRUTAS (UNITARIOS EN PESOS)						OBLIGACIONES	
PLAZA/PUESTO	RELACIÓN LABORAL	NIVEL	N° DE PLAZAS	PRESTACIONES						DE CARÁCTER FISCAL	DE SEGURIDAD SOCIAL
				TOTAL	SUELDOS Y SALARIOS	CONDICIONES DE TRABAJO	CONTRATO COLECTIVO	OTRAS REMUNERACIONES	PERCEPCIONES ANUALES		
M03001	FORMALIZADOS	NO APLICA	4	363,002.97	38,378.00	44,196.05	9,300.00	38,302.40	232,826.52	72,276.59	16,115.15
M03002	FORMALIZADOS	NO APLICA	1	89,987.30	9,255.00	12,781.30	3,100.00	8,704.00	56,147.00	12,911.17	4,532.65
M03004	FORMALIZADOS	NO APLICA	78	4,413,253.98	459,303.00	538,570.38	151,900.00	477,042.40	2,786,438.20	1,018,761.90	204,518.99
M03005	FORMALIZADOS	NO APLICA	1	46,884.33	5,089.00	5,550.85	0.00	5,371.20	30,873.28	5,188.89	2,266.21
M03006	FORMALIZADOS	NO APLICA	124	6,050,162.98	631,036.00	697,513.10	220,100.00	673,228.80	3,828,285.08	1,387,565.38	284,750.01
M03007	FORMALIZADOS	NO APLICA	1	90,098.27	9,594.50	11,771.55	1,550.00	8,975.60	58,206.62	12,671.98	4,322.32
M03011	FORMALIZADOS	NO APLICA	38	1,835,086.97	193,382.00	190,365.25	72,850.00	205,305.60	1,173,184.12	398,657.85	87,069.23
M03012	FORMALIZADOS	NO APLICA	1	49,486.33	5,089.00	5,052.85	3,100.00	5,371.20	30,873.28	4,959.18	2,308.87
M03018	FORMALIZADOS	NO APLICA	17	844,746.82	85,926.50	113,291.70	31,000.00	93,241.20	521,287.42	191,042.43	36,566.64




LXXVI

LEGISLATURA H. CONGRESO DEL ESTADO DE OAXACA

Comisión Permanente de Presupuesto y Programación

ANEXO 9. TABULADORES DE SUELDOS Y SALARIOS

 SALUD SECRETARÍA DE SALUD SERVICIOS DE SALUD DE OAXACA				540	SERVICIOS DE SALUD DE OAXACA						
TABULADOR DE SUELDOS Y SALARIOS											
PLAZA/PUESTO	RELACIÓN LABORAL	NIVEL	N° DE PLAZAS	PERCEPCIONES BRUTAS (UNITARIOS EN PESOS)						OBLIGACIONES	
				TOTAL	SUELDOS Y SALARIOS	PRESTACIONES			PERCEPCIONES ANUALES	DE CARÁCTER FISCAL	DE SEGURIDAD SOCIAL
						CONDICIONES DE TRABAJO	CONTRATO COLECTIVO	OTRAS REMUNERACIONES			
M03019	FORMALIZADOS	NO APLICA	19	940,087.37	94,943.00	123,652.45	32,550.00	112,954.40	575,987.52	218,405.75	40,886.41
M03020	FORMALIZADOS	NO APLICA	24	1,158,101.21	118,548.00	154,223.61	34,100.00	132,038.40	719,191.20	269,687.86	51,060.59
M03021	FORMALIZADOS	NO APLICA	46	2,204,845.02	224,595.00	284,231.02	86,800.00	246,676.00	1,362,543.00	515,172.27	96,360.89
M03022	FORMALIZADOS	NO APLICA	136	6,387,888.52	656,200.00	787,031.84	230,950.00	732,760.00	3,980,946.68	1,509,515.14	278,211.31
M03023	FORMALIZADOS	NO APLICA	61	2,849,464.62	290,848.00	346,010.34	125,550.00	322,578.40	1,764,477.88	657,926.57	124,396.93
M03024	FORMALIZADOS	NO APLICA	222	10,256,059.16	1,052,169.00	1,264,346.36	401,450.00	1,154,935.20	6,383,158.60	2,416,336.24	452,538.68
M03025	FORMALIZADOS	NO APLICA	642	29,515,609.82	3,023,820.00	3,654,525.82	1,162,500.00	3,330,256.00	18,344,508.00	6,992,342.13	1,301,169.52
CF40004	REGULARIZADOS	NO APLICA	104	5,373,529.88	560,716.00	827,364.00	0.00	583,772.80	3,401,677.08	1,366,617.81	232,942.13
CF41011	REGULARIZADOS	NO APLICA	1	111,602.80	12,159.00	15,952.00	0.00	9,727.20	73,764.60	17,169.91	4,939.59




LXXVI

LEGISLATURA H. CONGRESO DEL ESTADO DE OAXACA

Comisión Permanente de Presupuesto y Programación

ANEXO 9. TABULADORES DE SUELDOS Y SALARIOS

 SALUD <small>SECRETARÍA DE SALUD SERVICIOS DE SALUD DE OAXACA</small>				540	SERVICIOS DE SALUD DE OAXACA							
TABULADOR DE SUELDOS Y SALARIOS												
PLAZA/PUESTO	RELACIÓN LABORAL	NIVEL	N° DE PLAZAS	PERCEPCIONES BRUTAS (UNITARIOS EN PESOS)						OBLIGACIONES		
				TOTAL	SUELDOS Y SALARIOS	PRESTACIONES			PERCEPCIONES ANUALES	DE CARÁCTER FISCAL	DE SEGURIDAD SOCIAL	
						CONDICIONES DE TRABAJO	CONTRATO COLECTIVO	OTRAS REMUNERACIONES				
CF41013	REGULARIZADOS	NO APLICA	5	643,126.18	70,847.50	85,792.50	0.00	56,678.00	429,808.18	135,643.45	29,067.19	
CF41024	REGULARIZADOS	NO APLICA	1	96,420.58	10,544.50	13,470.50	0.00	8,435.60	63,969.98	13,937.35	4,326.36	
CF41059	REGULARIZADOS	NO APLICA	5	372,234.00	41,670.00	44,430.00	0.00	33,336.00	252,798.00	71,297.09	17,117.34	
M01003	REGULARIZADOS	NO APLICA	17	1,632,749.10	171,640.50	220,960.50	23,250.00	175,612.40	1,041,285.70	373,570.23	70,703.95	
M01004	REGULARIZADOS	NO APLICA	186	20,942,871.00	2,178,711.00	3,205,627.80	252,650.00	2,088,368.80	13,217,513.40	5,147,216.17	1,042,502.42	
M01006	REGULARIZADOS	NO APLICA	681	65,731,020.20	6,875,716.50	9,372,200.40	1,179,550.00	6,590,873.20	41,712,680.10	15,871,973.92	3,046,236.74	
M01007	REGULARIZADOS	NO APLICA	174	16,262,443.60	1,687,104.00	2,434,108.80	314,650.00	1,591,483.20	10,235,097.60	3,985,208.05	815,177.51	
M02001	REGULARIZADOS	NO APLICA	32	2,830,751.90	296,160.00	402,359.90	55,800.00	279,728.00	1,796,704.00	671,094.38	142,346.71	
M02003	REGULARIZADOS	NO APLICA	38	2,164,747.42	223,763.00	285,178.50	65,100.00	233,210.40	1,357,495.52	505,827.18	108,899.17	



LXXVI

LEGISLATURA H. CONGRESO DEL ESTADO DE OAXACA

Comisión Permanente de Presupuesto y Programación

ANEXO 9. TABULADORES DE SUELDOS Y SALARIOS


PLAZA/PUESTO		RELACIÓN LABORAL	NIVEL	N° DE PLAZAS	SERVICIOS DE SALUD DE OAXACA						
					TABULADOR DE SUELDOS Y SALARIOS						
					PERCEPCIONES BRUTAS (UNITARIOS EN PESOS)					OBLIGACIONES	
					TOTAL	SUELDOS Y SALARIOS	PRESTACIONES			PERCEPCIONES ANUALES	DE CARÁCTER FISCAL
CONDICIONES DE TRABAJO	CONTRATO COLECTIVO	OTRAS REMUNERACIONES									
M02005	REGULARIZADOS	NO APLICA	2	100,709.82	10,178.00	13,392.90	4,650.00	10,742.40	61,746.52	15,054.97	5,042.74
M02006	REGULARIZADOS	NO APLICA	17	997,445.08	103,589.50	129,441.00	31,000.00	104,971.60	628,442.98	222,922.32	50,178.58
M02007	REGULARIZADOS	NO APLICA	1	54,683.08	5,888.50	7,060.20	0.00	6,010.80	35,723.58	6,575.84	2,685.19
M02015	REGULARIZADOS	NO APLICA	55	4,536,564.02	477,207.50	586,581.70	91,450.00	486,266.00	2,895,058.82	1,060,859.49	212,178.97
M02016	REGULARIZADOS	NO APLICA	5	279,771.52	29,442.50	35,457.20	6,200.00	30,054.00	178,617.82	54,649.12	13,489.41
M02029	REGULARIZADOS	NO APLICA	8	552,711.78	59,188.00	57,249.50	17,050.00	60,150.40	359,073.88	110,160.38	24,369.11
M02035	REGULARIZADOS	NO APLICA	650	41,358,801.13	4,217,200.00	6,021,444.45	1,238,450.00	4,297,360.00	25,584,346.68	10,130,023.97	1,903,431.34
M02036	REGULARIZADOS	NO APLICA	378	21,030,364.10	2,121,903.00	3,166,310.50	658,750.00	2,210,522.40	12,872,878.20	5,235,435.98	948,245.80
M02038	REGULARIZADOS	NO APLICA	23	1,284,829.54	135,435.50	155,753.62	32,550.00	139,448.40	821,642.02	287,767.12	59,065.55



LEGISLATURA H. CONGRESO DEL ESTADO DE OAXACA

Comisión Permanente de Presupuesto y Programación

ANEXO 9. TABULADORES DE SUELDOS Y SALARIOS

 SALUD <small>SECRETARÍA DE SALUD SERVICIOS DE SALUD DE OAXACA</small>				540	SERVICIOS DE SALUD DE OAXACA							
TABULADOR DE SUELDOS Y SALARIOS												
PERCEPCIONES BRUTAS (UNITARIOS EN PESOS)												
PLAZA/PUESTO	RELACIÓN LABORAL	NIVEL	N° DE PLAZAS	TOTAL	SUELDOS Y SALARIOS	PRESTACIONES				OBLIGACIONES		
						CONDICIONES DE TRABAJO	CONTRATO COLECTIVO	OTRAS REMUNERACIONES	PERCEPCIONES ANUALES	DE CARÁCTER FISCAL	DE SEGURIDAD SOCIAL	
M02040	REGULARIZADOS	NO APLICA	20	1,213,153.18	124,390.00	167,468.50	38,750.00	127,912.00	754,632.68	280,160.20	56,638.77	
M02045	REGULARIZADOS	NO APLICA	1	57,750.58	5,888.50	7,027.70	3,100.00	6,010.80	35,723.58	6,560.56	2,671.99	
M02047	REGULARIZADOS	NO APLICA	9	436,692.50	45,801.00	50,741.30	13,950.00	48,340.80	277,859.40	88,601.12	20,624.62	
M02048	REGULARIZADOS	NO APLICA	36	1,740,613.55	183,204.00	203,008.75	49,600.00	193,363.20	1,111,437.60	392,024.02	82,874.50	
M02049	REGULARIZADOS	NO APLICA	6	465,668.60	49,782.00	55,400.20	10,850.00	47,625.60	302,010.80	93,989.91	21,751.93	
M02050	REGULARIZADOS	NO APLICA	2	118,692.10	12,261.00	14,988.90	4,650.00	12,408.80	74,383.40	18,262.21	5,585.90	
M02054	REGULARIZADOS	NO APLICA	1	50,926.22	5,207.00	6,114.50	1,550.00	6,465.60	31,589.12	6,024.35	2,191.52	
M02058	REGULARIZADOS	NO APLICA	10	536,779.62	56,060.00	66,074.30	15,500.00	59,048.00	340,097.32	113,284.57	24,592.06	
M02059	REGULARIZADOS	NO APLICA	5	250,119.07	25,445.00	28,651.75	12,400.00	29,256.00	154,366.32	46,760.48	11,645.87	




LXVI

LEGISLATURA

H. CONGRESO DEL ESTADO DE OAXACA

Comisión Permanente de Presupuesto y Programación

ANEXO 9. TABULADORES DE SUELDOS Y SALARIOS

 SALUD SECRETARÍA DE SALUD SERVICIOS DE SALUD DE OAXACA				540	SERVICIOS DE SALUD DE OAXACA						
				TABULADOR DE SUELDOS Y SALARIOS							
				PERCEPCIONES BRUTAS (UNITARIOS EN PESOS)						OBLIGACIONES	
PLAZA/PUESTO	RELACIÓN LABORAL	NIVEL	N° DE PLAZAS	TOTAL	SUELDOS Y SALARIOS	PRESTACIONES			PERCEPCIONES ANUALES	DE CARÁCTER FISCAL	DE SEGURIDAD SOCIAL
						CONDICIONES DE TRABAJO	CONTRATO COLECTIVO	OTRAS REMUNERACIONES			
M02061	REGULARIZADOS	NO APLICA	3	145,808.95	15,267.00	17,158.55	4,650.00	16,113.60	92,619.80	23,652.17	6,974.32
M02066	REGULARIZADOS	NO APLICA	19	1,077,753.28	111,881.50	133,668.80	35,650.00	117,805.20	678,747.78	240,669.70	50,825.65
M02073	REGULARIZADOS	NO APLICA	21	1,039,271.00	106,869.00	135,818.20	29,450.00	118,795.20	648,338.60	239,358.53	50,995.83
M03004	REGULARIZADOS	NO APLICA	43	2,421,620.08	253,205.50	294,786.80	79,050.00	258,464.40	1,536,113.38	550,840.54	111,887.47
M03005	REGULARIZADOS	NO APLICA	43	2,101,902.48	218,827.00	245,363.40	74,400.00	235,761.60	1,327,550.48	476,287.25	100,159.27
M03006	REGULARIZADOS	NO APLICA	75	3,663,447.70	381,675.00	421,887.70	137,950.00	406,440.00	2,315,495.00	833,322.74	172,229.77
M03011	REGULARIZADOS	NO APLICA	26	1,240,970.52	132,314.00	130,650.40	35,650.00	139,651.20	802,704.92	268,151.77	59,736.38
M03018	REGULARIZADOS	NO APLICA	56	2,764,116.12	283,052.00	369,140.40	83,700.00	311,041.60	1,717,182.12	660,584.65	118,807.16
M03019	REGULARIZADOS	NO APLICA	55	2,686,141.72	274,835.00	353,606.40	93,000.00	297,368.00	1,667,332.32	634,387.43	116,594.32




LXXVI

LEGISLATURA H. CONGRESO DEL ESTADO DE OAXACA

Comisión Permanente de Presupuesto y Programación


ANEXO 9. TABULADORES DE SUELDOS Y SALARIOS

 SALUD <small>SECRETARÍA DE SALUD SERVICIOS DE SALUD DE OAXACA</small>				540	SERVICIOS DE SALUD DE OAXACA						
TABULADOR DE SUELDOS Y SALARIOS											
PERCEPCIONES BRUTAS (UNITARIOS EN PESOS)											
PLAZA/PUESTO	RELACIÓN LABORAL	NIVEL	N° DE PLAZAS	TOTAL	SUELDOS Y SALARIOS	PRESTACIONES				OBLIGACIONES	
						CONDICIONES DE TRABAJO	CONTRATO COLECTIVO	OTRAS REMUNERACIONES	PERCEPCIONES ANUALES	DE CARÁCTER FISCAL	DE SEGURIDAD SOCIAL
M03020	REGULARIZADOS	NO APLICA	200	9,647,473.20	987,900.00	1,272,293.20	319,300.00	1,074,720.00	5,993,260.00	2,320,760.09	420,262.86
M03021	REGULARIZADOS	NO APLICA	45	2,140,308.18	219,712.50	276,453.18	69,750.00	241,470.00	1,332,922.50	502,665.83	93,616.52
M03022	REGULARIZADOS	NO APLICA	69	3,229,745.52	332,925.00	401,885.52	113,150.00	362,040.00	2,019,745.00	754,116.22	142,200.51
M03023	REGULARIZADOS	NO APLICA	68	3,153,336.68	324,224.00	385,924.56	122,450.00	353,779.20	1,966,958.92	731,070.28	138,756.54
M03024	REGULARIZADOS	NO APLICA	366	16,917,265.03	1,734,657.00	2,092,717.68	616,900.00	1,949,404.55	10,523,585.80	4,009,066.31	749,430.77
M03025	REGULARIZADOS	NO APLICA	491	22,438,986.34	2,312,610.00	2,772,654.34	790,500.00	2,533,388.00	14,029,834.00	5,319,377.49	986,064.56



LEGISLATURA H. CONGRESO DEL ESTADO DE OAXACA
Comisión Permanente de Presupuesto y Programación

ANEXO 9. TABULADORES DE SUELDOS Y SALARIOS

				552	UNIVERSIDAD TECNOLÓGICA DE LOS VALLES CENTRALES DE OAXACA						
TABULADOR DE SUELDOS Y SALARIOS											
PERCEPCIONES BRUTAS (UNITARIOS EN PESOS)											
PLAZA/PUESTO	RELACIÓN LABORAL	NIVEL	N° DE PLAZAS	PRESTACIONES						OBLIGACIONES	
				TOTAL	SUELDOS Y SALARIOS	CONDICIONES DE TRABAJO	CONTRATO COLECTIVO	OTRAS REMUNERACIONES	PERCEPCIONES ANUALES	DE CARÁCTER FISCAL	DE SEGURIDAD SOCIAL
RECTOR	MMyS	N/A	1	972,436.90	853,847.40	0.00	0.00	0.00	118,589.50	29,173.11	199,217.22
ABOGADO GENERAL	MMyS	N/A	1	729,424.60	640,470.60	0.00	0.00	0.00	88,954.00	21,882.74	151,197.57
DIRECTOR DE AREA	MMyS	N/A	6	729,424.60	640,470.60	0.00	0.00	0.00	88,954.00	21,882.74	151,197.57
JEFE DE DEPARTAMENTO	MMyS	N/A	8	375,926.10	330,081.60	0.00	0.00	0.00	45,844.50	11,277.78	81,345.29
PROFESOR ASOCIADO C	CONTRATO	N/A	33	403,622.50	251,620.80	25,549.80	0.00	81,719.31	44,732.59	9,657.10	67,789.83
PROFESOR DE ASIGNATURA B (H/S/M)	CONTRATO	N/A	1,254	9,412,140.26	7,268,184.00	777,229.20	0.00	74,605.46	1,292,121.60	280,126.04	2,108,860.34
ENFERMERA	CONTRATO	N/A	1	341,605.74	240,234.60	16,566.00	0.00	42,096.66	42,708.48	8,985.27	63,003.45
COORDINADOR	CONTRATO	N/A	3	265,803.62	175,874.40	16,566.00	0.00	42,096.66	31,266.56	6,711.21	48,030.58
INGENIERO EN SISTEMAS	CONTRATO	N/A	1	218,987.38	138,357.60	16,566.00	0.00	39,466.66	24,597.12	5,385.62	39,302.52



LXXVI

LEGISLATURA H. CONGRESO DEL ESTADO DE OAXACA

Comisión Permanente de Presupuesto y Programación

ANEXO 9. TABULADORES DE SUELDOS Y SALARIOS

				552	UNIVERSIDAD TECNOLÓGICA DE LOS VALLES CENTRALES DE OAXACA							
TABULADOR DE SUELDOS Y SALARIOS												
PERCEPCIONES BRUTAS (UNITARIOS EN PESOS)												
PLAZA/PUESTO	RELACIÓN LABORAL	NIVEL	N° DE PLAZAS	TOTAL	SUELDOS Y SALARIOS	PRESTACIONES				OBLIGACIONES		
						CONDICIONES DE TRABAJO	CONTRATO COLECTIVO	OTRAS REMUNERACIONES	PERCEPCIONES ANUALES	DE CARÁCTER FISCAL	DE SEGURIDAD SOCIAL	
JEFE DE OFICINA	CONTRATO	N/A	6	185,540.42	109,959.60	16,566.00	0.00	39,466.66	19,548.16	4,382.21	32,696.44	
TECNICO BIBLIOTECARIO	CONTRATO	N/A	2	167,483.50	94,627.80	16,566.00	0.00	39,466.66	16,823.04	3,840.51	31,770.73	
TECNICO EN CONTABILIDAD	CONTRATO	N/A	2	167,483.50	94,627.80	16,566.00	0.00	39,466.66	16,823.04	3,840.51	31,770.73	
ANALISTA ADMINISTRATIVO	CONTRATO	N/A	5	165,139.38	92,637.60	16,566.00	0.00	39,466.66	16,469.12	3,770.18	31,241.72	
CHOFER DEL RECTOR	CONTRATO	N/A	1	134,300.38	90,227.40	16,566.00	0.00	11,466.66	16,040.32	3,685.01	30,439.29	
CHOFER ADMINISTRATIVO	CONTRATO	N/A	1	133,578.98	89,614.80	16,566.00	0.00	11,466.66	15,931.52	3,663.37	30,439.29	
ASISTENTE DE SERVICIOS Y MANTENIMIENTO	CONTRATO	N/A	1	133,578.98	89,614.80	16,566.00	0.00	11,466.66	15,931.52	3,663.37	30,439.29	
SECRETARIA DEL RECTOR	CONTRATO	N/A	1	167,483.50	94,627.80	16,566.00	0.00	39,466.66	16,823.04	3,840.51	31,770.73	
SECRETARIA DE DIRECTOR DE AREA	CONTRATO	N/A	7	165,139.38	92,637.60	16,566.00	0.00	39,466.66	16,469.12	3,770.18	31,241.72	





LXVI

LEGISLATURA H. CONGRESO DEL ESTADO DE OAXACA

Comisión Permanente de Presupuesto y Programación

ANEXO 9. TABULADORES DE SUELDOS Y SALARIOS

				UNIVERSIDAD TECNOLÓGICA DE LOS VALLES CENTRALES DE OAXACA							
				TABULADOR DE SUELDOS Y SALARIOS							
PLAZA/PUESTO	RELACIÓN LABORAL	NIVEL	N° DE PLAZAS	PERCEPCIONES BRUTAS (UNITARIOS EN PESOS)						OBLIGACIONES	
				TOTAL	SUELDOS Y SALARIOS	PRESTACIONES			PERCEPCIONES ANUALES	DE CARÁCTER FISCAL	DE SEGURIDAD SOCIAL
						CONDICIONES DE TRABAJO	CONTRATO COLECTIVO	OTRAS REMUNERACIONES			
SECRETARIA DE JEFE DE DEPARTAMENTO	CONTRATO	N/A	8	163,616.57	91,344.60	16,566.00	0.00	39,466.61	16,239.36	3,724.50	30,898.29

				TELEBACHILLERATO COMUNITARIO DEL ESTADO DE OAXACA							
				TABULADOR DE SUELDOS Y SALARIOS							
PLAZA/PUESTO	RELACIÓN LABORAL	NIVEL	N° DE PLAZAS	PERCEPCIONES BRUTAS (UNITARIOS EN PESOS)						OBLIGACIONES	
				TOTAL	SUELDOS Y SALARIOS	PRESTACIONES			PERCEPCIONES ANUALES	DE CARÁCTER FISCAL	DE SEGURIDAD SOCIAL
						CONDICIONES DE TRABAJO	CONTRATO COLECTIVO	OTRAS REMUNERACIONES			
PROFESOR DE ASIGNATURA C (30 HRS)	CONTRATO	30 HORAS	99	290,503.78	217,386.00	27,831.12	0.00	3,150.00	42,136.66	8,368.97	62,302.50
PROFESOR DE ASIGNATURA C (20 HRS)	CONTRATO	20 HORAS	198	194,119.14	144,924.00	18,554.04	0.00	2,550.00	28,091.10	5,579.31	43,894.05
DIRECTOR GENERAL	MMyS	20A	1	604,235.89	83,640.00	80,673.67	0.00	419,941.56	19,980.66	18,127.08	126,583.10
JEFE DE DEPARTAMENTO DE PLANEACION	MMyS	17A	1	415,014.23	82,680.00	37,424.33	0.00	275,158.56	19,751.34	12,450.43	89,047.05





LXXVI

LEGISLATURA H. CONGRESO DEL ESTADO DE OAXACA

Comisión Permanente de Presupuesto y Programación

ANEXO 9. TABULADORES DE SUELDOS Y SALARIOS

 TELEBACHILLERATO COMUNITARIO <small>TELEBACHILLERATO COMUNITARIO</small>				TELEBACHILLERATO COMUNITARIO DEL ESTADO DE OAXACA								
				TABULADOR DE SUELDOS Y SALARIOS								
PLAZA/PUESTO	RELACIÓN LABORAL	NIVEL	N° DE PLAZAS	PERCEPCIONES BRUTAS (UNITARIOS EN PESOS)							OBLIGACIONES	
				TOTAL	SUELDOS Y SALARIOS	PRESTACIONES				PERCEPCIONES ANUALES	DE CARÁCTER FISCAL	DE SEGURIDAD SOCIAL
						CONDICIONES DE TRABAJO	CONTRATO COLECTIVO	OTRAS REMUNERACIONES	PERCEPCIONES ANUALES			
JEFE DE DEPARTAMENTO ACADEMICO Y DOCENCIA	MMyS	17A	1	415,014.23	82,680.00	37,424.33	0.00	275,158.56	19,751.34	12,450.43	89,047.05	
JEFE DE DEPARTAMENTO DE SERVICIOS ESCOLARES	MMyS	17A	1	415,014.23	82,680.00	37,424.33	0.00	275,158.56	19,751.34	12,450.43	89,047.05	
JEFE DE DEPARTAMENTO JURÍDICO	MMyS	16A	1	387,429.83	82,200.00	17,857.67	0.00	267,735.48	19,636.68	11,622.89	83,575.30	
JEFE DE DEPARTAMENTO ADMINISTRATIVO	MMyS	16A	1	387,429.83	82,200.00	17,857.67	0.00	267,735.48	19,636.68	11,622.89	83,575.30	

 CEBPEO <small>COMISIÓN ESTATAL DE BÚSQUEDA DE PERSONAS DESAPARECIDAS PARA EL ESTADO DE OAXACA</small>				COMISIÓN ESTATAL DE BÚSQUEDA DE PERSONAS DESAPARECIDAS PARA EL ESTADO DE OAXACA								
				TABULADOR DE SUELDOS Y SALARIOS								
PLAZA/PUESTO	RELACIÓN LABORAL	NIVEL	N° DE PLAZAS	PERCEPCIONES BRUTAS (UNITARIOS EN PESOS)							OBLIGACIONES	
				TOTAL	SUELDOS Y SALARIOS	PRESTACIONES				PERCEPCIONES ANUALES	DE CARÁCTER FISCAL	DE SEGURIDAD SOCIAL
						CONDICIONES DE TRABAJO	CONTRATO COLECTIVO	OTRAS REMUNERACIONES	PERCEPCIONES ANUALES			
COMISIONADO ESTATAL	MMyS	18A	1	337,725.00	84,315.00	65,670.00	0.00	174,804.00	12,936.00	10,132.00	92,834.86	



LXXVI

LEGISLATURA H. CONGRESO DEL ESTADO DE OAXACA

Comisión Permanente de Presupuesto y Programación

ANEXO 9. TABULADORES DE SUELDOS Y SALARIOS

CEBPEO COMISION ESTATAL DE BÚSQUEDA DE PERSONAS DESAPARECIDAS PARA EL ESTADO DE OAXACA				571	COMISIÓN ESTATAL DE BÚSQUEDA DE PERSONAS DESAPARECIDAS PARA EL ESTADO DE OAXACA							
TABULADOR DE SUELDOS Y SALARIOS												
PLAZA/PUESTO	RELACIÓN LABORAL	NIVEL	N° DE PLAZAS	PERCEPCIONES BRUTAS (UNITARIOS EN PESOS)							OBLIGACIONES	
				TOTAL	SUELDOS Y SALARIOS	PRESTACIONES				PERCEPCIONES ANUALES	DE CARÁCTER FISCAL	DE SEGURIDAD SOCIAL
						CONDICIONES DE TRABAJO	CONTRATO COLECTIVO	OTRAS REMUNERACIONES	PERCEPCIONES ANUALES			
JEFE DE DEPARTAMENTO	MMyS	16A	5	1,051,111.84	416,708.50	117,830.00	0.00	452,640.00	63,933.34	65,872.46	300,818.12	

UNIVERSIDAD POLITÉCNICA Y TECNOLÓGICA DEL ISTMO DE TEHUANTEPEC				579	UNIVERSIDAD POLITÉCNICA Y TECNOLÓGICA DEL ISTMO DE TEHUANTEPEC							
TABULADOR DE SUELDOS Y SALARIOS												
PLAZA/PUESTO	RELACIÓN LABORAL	NIVEL	N° DE PLAZAS	PERCEPCIONES BRUTAS (UNITARIOS EN PESOS)							OBLIGACIONES	
				TOTAL	SUELDOS Y SALARIOS	PRESTACIONES				PERCEPCIONES ANUALES	DE CARÁCTER FISCAL	DE SEGURIDAD SOCIAL
						CONDICIONES DE TRABAJO	CONTRATO COLECTIVO	OTRAS REMUNERACIONES	PERCEPCIONES ANUALES			
RECTORÍA	MMyS	N/A	1	972,437.31	853,847.40	0.00	0.00	0.00	118,589.91	29,173.12	199,620.36	
DIRECTOR DE ÁREA	MMyS	N/A	2	729,424.85	640,470.60	0.00	0.00	0.00	88,954.25	21,882.75	151,494.24	
JEFE DE DEPARTAMENTO	MMyS	N/A	2	375,926.26	330,081.60	0.00	0.00	0.00	45,844.66	11,277.79	81,486.90	
COORDINADOR	CONTRATO CONFIANZA	N/A	3	223,706.96	175,874.40	16,566.00	0.00	0.00	31,266.56	6,711.21	51,330.05	



LXVI

LEGISLATURA H. CONGRESO DEL ESTADO DE OAXACA

Comisión Permanente de Presupuesto y Programación

ANEXO 9. TABULADORES DE SUELDOS Y SALARIOS

UNIVERSIDAD POLITÉCNICA Y TECNOLÓGICA DEL ISTMO DE TEHUANTEPEC				TABULADOR DE SUELDOS Y SALARIOS							
				PERCEPCIONES BRUTAS (UNITARIOS EN PESOS)						OBLIGACIONES	
				PLAZA/PUESTO	RELACIÓN LABORAL	NIVEL	N° DE PLAZAS	TOTAL	SUELDOS Y SALARIOS	PRESTACIONES	
CONDICIONES DE TRABAJO	CONTRATO COLECTIVO	OTRAS REMUNERACIONES	PERCEPCIONES ANUALES								
ESPECIALISTA TECNICO	CONTRATO CONFIANZA	N/A	1	160,337.33	122,070.00	16,566.00	0.00	0.00	21,701.33	4,810.12	37,783.03
TECNICO ESPECIALIZADO EN MANTENIMIENTO	CONTRATO CONFIANZA	N/A	1	125,672.51	92,637.60	16,566.00	0.00	0.00	16,468.91	3,770.18	30,824.78
ASISTENTE DE SERVICIOS Y MANTENIMIENTO	CONTRATO CONFIANZA	N/A	1	122,112.32	89,614.80	16,566.00	0.00	0.00	15,931.52	3,663.37	29,869.11
SECRETARIA DE JEFE DE DEPARTAMENTO	CONTRATO CONFIANZA	N/A	2	124,149.64	91,344.60	16,566.00	0.00	0.00	16,239.04	3,724.49	30,536.63
JEFE DE OFICINA	CONTRATO CONFIANZA	N/A	2	146,073.97	109,959.60	16,566.00	0.00	0.00	19,548.37	4,382.22	34,963.76
TECNICO EN CONTABILIDAD	CONTRATO CONFIANZA	N/A	1	128,016.52	94,627.80	16,566.00	0.00	0.00	16,822.72	3,840.50	31,268.61
ANÁLISTA ADMINISTRATIVO	CONTRATO CONFIANZA	N/A	1	125,672.51	92,637.60	16,566.00	0.00	0.00	16,468.91	3,770.18	30,824.78
PROFESOR ASOCIADO A	CONTRATO CONFIANZA	N/A	3	259,650.05	200,272.80	23,773.20	0.00	0.00	35,604.05	7,789.50	58,448.64
PROFESOR DE ASIGNATURA B (H/S/M) 34 HRS.	CONTRATO CONFIANZA	N/A	2	253,170.80	197,064.00	21,073.20	0.00	0.00	35,033.60	7,595.12	59,983.91





LXXVI

LEGISLATURA H. CONGRESO DEL ESTADO DE OAXACA

Comisión Permanente de Presupuesto y Programación

ANEXO 9. TABULADORES DE SUELDOS Y SALARIOS

				UNIVERSIDAD POLITÉCNICA Y TECNOLÓGICA DEL ISTMO DE TEHUANTEPEC								
				TABULADOR DE SUELDOS Y SALARIOS								
PLAZA/PUESTO	RELACIÓN LABORAL	NIVEL	N° DE PLAZAS	PERCEPCIONES BRUTAS (UNITARIOS EN PESOS)						OBLIGACIONES		
				TOTAL	SUELDOS Y SALARIOS	PRESTACIONES				PERCEPCIONES ANUALES	DE CARÁCTER FISCAL	DE SEGURIDAD SOCIAL
						CONDICIONES DE TRABAJO	CONTRATO COLECTIVO	OTRAS REMUNERACIONES	PERCEPCIONES ANUALES			
PROFESOR DE ASIGNATURA B (H/S/M) 30 HRS.	CONTRATO CONFIANZA	N/A	5	223,386.00	173,880.00	18,594.00	0.00	0.00	30,912.00	6,701.58	53,757.67	
PROFESOR DE ASIGNATURA B (H/S/M) 28 HRS	CONTRATO CONFIANZA	N/A	1	208,493.60	162,288.00	17,354.40	0.00	0.00	28,851.20	6,254.81	50,644.64	
PROFESOR DE ASIGNATURA B (H/S/M) 27 HRS.	CONTRATO CONFIANZA	N/A	1	201,047.52	156,492.00	16,734.72	0.00	0.00	27,820.80	6,031.43	49,088.30	
PROFESOR DE ASIGNATURA B (H/S/M) 26 HRS	CONTRATO CONFIANZA	N/A	3	193,601.20	150,696.00	16,114.80	0.00	0.00	26,790.40	5,808.04	47,531.48	
PROFESOR DE ASIGNATURA B (H/S/M) 24 HRS	CONTRATO CONFIANZA	N/A	1	178,708.80	139,104.00	14,875.20	0.00	0.00	24,729.60	5,361.26	44,418.33	

				AFROUNIVERSIDAD POLITÉCNICA INTERCULTURAL								
				TABULADOR DE SUELDOS Y SALARIOS								
PLAZA/PUESTO	RELACIÓN LABORAL	NIVEL	N° DE PLAZAS	PERCEPCIONES BRUTAS (UNITARIOS EN PESOS)						OBLIGACIONES		
				TOTAL	SUELDOS Y SALARIOS	PRESTACIONES				PERCEPCIONES ANUALES	DE CARÁCTER FISCAL	DE SEGURIDAD SOCIAL
						CONDICIONES DE TRABAJO	CONTRATO COLECTIVO	OTRAS REMUNERACIONES	PERCEPCIONES ANUALES			



LXXVI

LEGISLATURA H. CONGRESO DEL ESTADO DE OAXACA

Comisión Permanente de Presupuesto y Programación

ANEXO 9. TABULADORES DE SUELDOS Y SALARIOS

PLAZA/PUESTO	RELACIÓN LABORAL	NIVEL	N° DE PLAZAS	AFROUNIVERSIDAD POLITÉCNICA INTERCULTURAL							
				TABULADOR DE SUELDOS Y SALARIOS							
				PERCEPCIONES BRUTAS (UNITARIOS EN PESOS)						OBLIGACIONES	
				TOTAL	SUELDOS Y SALARIOS	PRESTACIONES			PERCEPCIONES ANUALES	DE CARÁCTER FISCAL	DE SEGURIDAD SOCIAL
CONDICIONES DE TRABAJO	CONTRATO COLECTIVO	OTRAS REMUNERACIONES									
RECTOR	MMyS	NA	1	929,333.34	816,000.00	0.00	0.00	0.00	113,333.34	27,880.00	191,108.31
DIRECTOR DE ÁREA	MMyS	NA	1	601,333.34	528,000.00	0.00	0.00	0.00	73,333.34	18,040.00	126,150.63
SUBDIRECTOR DE ÁREA	MMyS	NA	1	497,433.19	436,770.60	0.00	0.00	0.00	60,662.59	14,923.00	105,574.02
JEFE DE DEPARTAMENTO	MMyS	NA	3	361,467.61	317,386.20	0.00	0.00	0.00	44,081.41	10,844.03	78,647.28
PROFESOR ASOCIADO A	CONTRATO CONFIANZA	NA	3	260,628.05	200,272.80	23,773.20	0.00	978.00	35,604.05	7,818.84	55,177.71
PROFESOR DE ASIGNATURA B(H/S/M)	CONTRATO CONFIANZA	NA	375	2,791,818.75	2,173,500.00	222,750.00	0.00	9,168.75	386,400.00	83,754.59	611,770.60
COORDINADOR	CONTRATO CONFIANZA	NA	3	223,706.96	175,874.40	16,566.00	0.00	0.00	31,266.56	6,711.21	48,079.11
INGENIERO EN SISTEMAS	CONTRATO CONFIANZA	NA	1	179,520.51	138,357.60	16,566.00	0.00	0.00	24,596.91	5,385.62	38,218.30
JEFE DE OFICINA	CONTRATO CONFIANZA	NA	2	146,073.97	109,959.60	16,566.00	0.00	0.00	19,548.37	4,382.22	31,579.43




LXVI

LEGISLATURA H. CONGRESO DEL ESTADO DE OAXACA

Comisión Permanente de Presupuesto y Programación

ANEXO 9. TABULADORES DE SUELDOS Y SALARIOS

				AFROUNIVERSIDAD POLITÉCNICA INTERCULTURAL							
				TABULADOR DE SUELDOS Y SALARIOS							
PLAZA/PUESTO	RELACIÓN LABORAL	NIVEL	N° DE PLAZAS	PERCEPCIONES BRUTAS (UNITARIOS EN PESOS)						OBLIGACIONES	
				TOTAL	SUELDOS Y SALARIOS	PRESTACIONES			PERCEPCIONES ANUALES	DE CARÁCTER FISCAL	DE SEGURIDAD SOCIAL
						CONDICIONES DE TRABAJO	CONTRATO COLECTIVO	OTRAS REMUNERACIONES			
TÉCNICO EN CONTABILIDAD	CONTRATO CONFIANZA	NA	1	128,016.52	94,627.80	16,566.00	0.00	0.00	16,822.72	3,840.50	27,999.57
JEFE DE SERVICIOS DE MANTENIMIENTO	CONTRATO CONFIANZA	NA	1	122,112.32	89,614.80	16,566.00	0.00	0.00	15,931.52	3,663.37	26,962.84
CHOFER ADMINISTRATIVO	CONTRATO CONFIANZA	NA	1	122,112.32	89,614.80	16,566.00	0.00	0.00	15,931.52	3,663.37	26,962.84
ASISTENTE DE SERVICIO Y MANTENIMIENTO	CONTRATO CONFIANZA	NA	1	122,112.32	89,614.80	16,566.00	0.00	0.00	15,931.52	3,663.37	26,962.84
SECRETARIA DE RECTOR	CONTRATO CONFIANZA	NA	1	128,016.52	94,627.80	16,566.00	0.00	0.00	16,822.72	3,840.50	27,999.57
SECRETARIA DE DIRECTOR DE ÁREA	CONTRATO CONFIANZA	NA	1	125,672.51	92,637.60	16,566.00	0.00	0.00	16,468.91	3,770.18	27,587.91




LXXVI

LEGISLATURA H. CONGRESO DEL ESTADO DE OAXACA

Comisión Permanente de Presupuesto y Programación

ANEXO 9. TABULADORES DE SUELDOS Y SALARIOS

				UNIVERSIDAD INTERCULTURAL DEL PUEBLO							
				TABULADOR DE SUELDOS Y SALARIOS							
				PERCEPCIONES BRUTAS (UNITARIOS EN PESOS)						OBLIGACIONES	
PLAZA/PUESTO	RELACIÓN LABORAL	NIVEL	N° DE PLAZAS	TOTAL	SUELDOS Y SALARIOS	PRESTACIONES			PERCEPCIONES ANUALES	DE CARÁCTER FISCAL	DE SEGURIDAD SOCIAL
						CONDICIONES DE TRABAJO	CONTRATO COLECTIVO	OTRAS REMUNERACIONES			
RECTOR	MMyS	N/A	1	532,886.16	532,886.16	0.00	0.00	0.00	0.00	0.00	22,957.77
DIRECTOR DE AREA	MMyS	N/A	1	399,717.60	399,717.60	0.00	0.00	0.00	0.00	0.00	15,714.51
DIRECTOR DE AREA	MMyS	N/A	1	399,717.60	399,717.60	0.00	0.00	0.00	0.00	0.00	15,714.51
DIRECTOR DE AREA	MMyS	N/A	1	399,717.60	399,717.60	0.00	0.00	0.00	0.00	0.00	15,714.51
ABOGADO GENERAL	MMyS	N/A	1	399,717.60	399,717.60	0.00	0.00	0.00	0.00	0.00	15,714.51
JEFE DE DEPARTAMENTO	MMyS	N/A	1	206,003.88	206,003.88	0.00	0.00	0.00	0.00	0.00	8,652.02
JEFE DE DEPARTAMENTO	MMyS	N/A	1	206,003.88	206,003.88	0.00	0.00	0.00	0.00	0.00	8,652.02
JEFE DE DEPARTAMENTO	MMyS	N/A	1	206,003.88	206,003.88	0.00	0.00	0.00	0.00	0.00	8,652.02
JEFE DE DEPARTAMENTO	MMyS	N/A	1	206,003.88	206,003.88	0.00	0.00	0.00	0.00	0.00	8,652.02



LXVI

LEGISLATURA

H. CONGRESO DEL ESTADO DE OAXACA

Comisión Permanente de Presupuesto y Programación

ANEXO 9. TABULADORES DE SUELDOS Y SALARIOS

PLAZA/PUESTO	N° DE PLAZAS	REMUNERACIONES	
		DESDE	HASTA
AUXILIAR 1A	930	73,172.17	73,172.17
AUXILIAR DE OFICINA 1A	435	73,172.17	73,172.17
MEDIADOR 1A	1	73,172.17	73,172.17
AUXILIAR 1C	4	73,922.20	73,922.20
AUXILIAR DE OFICINA 1C	3	73,922.20	73,922.20
AUXILIAR 2A	103	74,354.00	74,354.00
AUXILIAR DE OFICINA 2A	46	74,354.00	74,354.00
AUXILIAR 2B	1	74,918.83	74,918.83
AUXILIAR DE OFICINA 2B	1	74,918.83	74,918.83
AUXILIAR 2C	1	75,279.00	75,279.00
AUXILIAR DE OFICINA 2C	1	75,279.00	75,279.00
AUXILIAR 3A	227	75,860.18	75,860.18
AUXILIAR DE OFICINA 3A	157	75,860.18	75,860.18




LXVI
LEGISLATURA H. CONGRESO DEL
ESTADO DE OAXACA

Comisión Permanente de Presupuesto y Programación

ANEXO 9. TABULADORES DE SUELDOS Y SALARIOS

[Handwritten mark]

 ADMINISTRACIÓN SECRETARÍA DE ADMINISTRACIÓN	118	SECRETARÍA DE ADMINISTRACIÓN	
		ANALÍTICO DE PLAZAS	
PLAZA/PUESTO	N° DE PLAZAS	REMUNERACIONES	
		DESDE	HASTA
AUXILIAR 3B	5	76,375.85	76,375.85
AUXILIAR DE OFICINA 3B	3	76,375.85	76,375.85
AUXILIAR 3C	5	76,998.97	76,998.97
AUXILIAR DE OFICINA 3C	1	76,998.97	76,998.97
AUXILIAR TECNICO 4A	780	77,583.27	77,583.27
OFICIAL ADMINISTRATIVO 4A	129	77,583.27	77,583.27
AUXILIAR TECNICO 4B	25	77,883.15	77,883.15
OFICIAL ADMINISTRATIVO 4B	1	77,883.15	77,883.15
AUXILIAR TECNICO 4C	14	78,275.90	78,275.90
OFICIAL ADMINISTRATIVO 4C	6	78,275.90	78,275.90
CAPTURISTA DE DATOS 5A	1	78,500.15	78,500.15
OFICIAL ADMINISTRATIVO 5A	774	78,500.15	78,500.15
OFICIAL ADMINISTRATIVO 5B	7	79,025.05	79,025.05


[Handwritten mark]

[Handwritten mark]



Comisión Permanente de Presupuesto y Programación

ANEXO 9. TABULADORES DE SUELDOS Y SALARIOS

 ADMINISTRACIÓN SECRETARÍA DE ADMINISTRACIÓN	118	SECRETARÍA DE ADMINISTRACIÓN	
		ANALÍTICO DE PLAZAS	
PLAZA/PUESTO	N° DE PLAZAS	REMUNERACIONES	
		DESDE	HASTA
OFICIAL ADMINISTRATIVO 5C	9	103,181.49	103,181.49
OFICIAL ADMINISTRATIVO 6A	769	80,105.55	80,105.55
OFICIAL ADMINISTRATIVO 6B	12	80,843.35	80,843.35
OFICIAL ADMINISTRATIVO 6C	14	81,741.65	81,741.65
OFICIAL ADMINISTRATIVO 7A	487	82,500.92	82,500.92
OPERADOR DE MAQ PESADA 7A	1	82,500.92	82,500.92
OFICIAL ADMINISTRATIVO 7B	6	83,342.05	83,342.05
OPERADOR DE MAQ PESADA 7B	1	83,342.05	83,342.05
OFICIAL ADMINISTRATIVO 7C	32	84,064.38	84,064.38
OFICIAL ADMINISTRATIVO 8A	779	84,900.40	84,900.40
OFICIAL DE TRANSPORTE 8A	2	84,900.40	84,900.40
OFICIAL ADMINISTRATIVO 8B	8	85,984.02	85,984.02
OFICIAL ADMINISTRATIVO 8C	36	86,755.52	86,755.52



Comisión Permanente de Presupuesto y Programación


ANEXO 9. TABULADORES DE SUELDOS Y SALARIOS

PLAZA/PUESTO	N° DE PLAZAS	REMUNERACIONES	
		DESDE	HASTA
		SECRETARÍA DE ADMINISTRACIÓN	
ADMINISTRACIÓN SECRETARÍA DE ADMINISTRACIÓN		ANALÍTICO DE PLAZAS	
	118		
OFICIAL ADMINISTRATIVO 9A	409	87,628.35	87,628.35
OFICIAL ADMINISTRATIVO 9B	4	91,011.12	91,011.12
OFICIAL ADMINISTRATIVO 9C	39	92,378.15	92,378.15
AUXILIAR DE ANALISTA 10A	1	94,456.28	94,456.28
TECNICO 10A	709	94,456.28	94,456.28
TECNICO 10B	15	96,268.47	96,268.47
TECNICO 10C	38	98,056.07	98,056.07
ACTUARIO NOTIFICADOR 11A	2	99,888.60	99,888.60
TECNICO 11A	678	99,888.60	99,888.60
TECNICO 11B	11	100,272.35	100,272.35
TECNICO 11C	29	102,167.40	102,167.40
ACTUARIO NOTIFICADOR 12A	6	104,106.38	104,106.38
TECNICO 12A	953	137,503.94	137,503.94



Comisión Permanente de Presupuesto y Programación

ANEXO 9. TABULADORES DE SUELDOS Y SALARIOS

 ADMINISTRACIÓN SECRETARÍA DE ADMINISTRACIÓN	118	SECRETARÍA DE ADMINISTRACIÓN	
	ANÁLITICO DE PLAZAS		
PLAZA/PUESTO	N° DE PLAZAS	REMUNERACIONES	
		DESDE	HASTA
TECNICO ADMINISTRATIVO 12A	3	104,106.38	104,106.38
TECNICO 12B	7	106,008.55	106,008.55
ACTUARIO NOTIFICADOR 12C	5	109,236.82	109,236.82
TECNICO 12C	91	109,236.82	109,236.82
ABOGADO 13A	3	111,231.08	111,231.08
ANALISTA 13A	138	111,231.08	111,231.08
ANALISTA PROGRAMADOR 13A	2	111,231.08	111,231.08
CONTADOR 13A	2	111,231.08	111,231.08
INGENIERO 13A	5	111,231.08	111,231.08
ODONTOLOGO 13A	1	111,231.08	111,231.08
PROYECTISTA 13A	4	161,993.72	161,993.72
PSICOLOGO 13A	2	111,231.08	111,231.08
TECNICO ESPECIALIZADO 13A	1,356	111,231.08	111,231.08



LXVI

LEGISLATURA

H. CONGRESO DEL ESTADO DE OAXACA

Comisión Permanente de Presupuesto y Programación

ANEXO 9. TABULADORES DE SUELDOS Y SALARIOS


PLAZA/PUESTO	N° DE PLAZAS	REMUNERACIONES	
		DESDE	HASTA
VETERINARIO 13A	2	111,231.08	111,231.08
ANALISTA 13B	11	155,109.14	155,109.14
ANALISTA PROGRAMADOR 13B	1	113,269.40	113,269.40
TECNICO ESPECIALIZADO 13B	66	113,269.40	113,269.40
ABOGADO 13C	12	163,058.25	163,058.25
AGRONOMO 13C	4	115,283.13	115,283.13
ANALISTA 13C	431	115,283.13	115,283.13
ANALISTA PROGRAMADOR 13C	4	115,283.13	115,283.13
CONTADOR 13C	25	115,283.13	115,283.13
INGENIERO 13C	10	115,283.13	115,283.13
MEDICO OFICIAL 13C	1	115,283.13	115,283.13
ODONTOLOGO 13C	2	115,283.13	115,283.13
PROYECTISTA 13C	8	168,155.25	168,155.25



LXVI
LEGISLATURA H. CONGRESO DEL
ESTADO DE OAXACA

Comisión Permanente de Presupuesto y Programación


ANEXO 9. TABULADORES DE SUELDOS Y SALARIOS

 ADMINISTRACIÓN SECRETARÍA DE ADMINISTRACIÓN	118	SECRETARÍA DE ADMINISTRACIÓN	
		ANÁLITICO DE PLAZAS	
PLAZA/PUESTO	N° DE PLAZAS	REMUNERACIONES	
		DESDE	HASTA
PSICOLOGO 13C	7	168,155.25	168,155.25
REPORTERO DE EVENTOS ESPECIALES 13C	1	115,283.13	115,283.13
TECNICO ESPECIALIZADO 13C	1,516	136,896.39	136,896.39
VETERINARIO 13C	5	117,218.13	117,218.13
AUXILIAR 1	150	32,752.73	32,752.73
AUXILIAR DE DIRECTOR	12	32,082.73	32,752.73
INTENDENTE	60	32,082.73	32,752.73
AUXILIAR DE SUBSECRETARIO	4	32,082.73	33,276.00
CHOFER DE JEFE DE UNIDAD	4	33,276.00	33,276.00
AUXILIAR	536	32,082.73	33,830.07
AUXILIAR DE OFICINA	52	32,601.00	33,830.07
CHOFER	17	32,601.00	34,863.73
CHOFER DE DIRECTOR	12	32,601.00	33,830.07



Comisión Permanente de Presupuesto y Programación

ANEXO 9. TABULADORES DE SUELDOS Y SALARIOS

 ADMINISTRACIÓN SECRETARÍA DE ADMINISTRACIÓN	118	SECRETARÍA DE ADMINISTRACIÓN	
	ANÁLITICO DE PLAZAS		
PLAZA/PUESTO	N° DE PLAZAS	REMUNERACIONES	
		DESDE	HASTA
CUSTODIO PENITENCIARIO	84	33,830.07	33,830.07
ADMINISTRATIVO	219	33,163.07	39,683.73
AGENTE FISCAL	24	33,163.07	35,400.73
CHOFER DE SUBSECRETARIO	3	33,163.07	34,932.47
CUSTODIO PENITENCIARIO 4	2	34,932.47	34,932.47
PERITO DE TRANSITO	7	34,932.47	34,932.47
SUBOFICIAL	3	34,932.47	34,932.47
COLECTOR	5	35,400.73	50,290.87
OFICIAL DE POLICIA Y O TRANSITO	12	35,400.73	35,400.73
CHOFER 6	2	36,068.73	36,068.73
DELEGADO EN PLAZA	5	37,028.93	37,028.93
SECRETARIA DE JEFE DE UNIDAD	14	34,863.73	37,028.93
SECRETARIA EJECUTIVA DE DELEG REG	3	35,825.93	37,959.93



LXVI

LEGISLATURA

H. CONGRESO DEL ESTADO DE OAXACA

Comisión Permanente de Presupuesto y Programación


ANEXO 9. TABULADORES DE SUELDOS Y SALARIOS

PLAZA/PUESTO	N° DE PLAZAS	REMUNERACIONES	
		DESDE	HASTA
		SECRETARÍA DE ADMINISTRACIÓN	
ANALÍTICO DE PLAZAS			
118			
ADMINISTRACIÓN SECRETARÍA DE ADMINISTRACIÓN			
SECRETARIA EJECUTIVA DE DIRECTOR	12	35,825.93	37,959.93
TECNICO	196	35,825.93	45,803.80
SUPERVISOR GENERAL	2	39,683.73	39,683.73
ACTUARIO NOTIFICADOR	7	41,918.93	41,918.93
ENFERMERA	1	41,918.93	41,918.93
MUSICO	110	38,511.73	41,918.93
OPERADOR DE COMPUTADORA	1	41,918.93	41,918.93
SECRETARIA AUXILIAR DE SECRETARIO	3	38,511.73	41,918.93
TECNICO ADMINISTRATIVO	122	38,511.73	45,803.80
MUSICO SOLISTA	5	40,758.93	43,657.87
ADMINISTRATIVO POLICIAL	449	45,803.80	45,803.80
ASISTENTE DE SECRETARIO	2	42,487.87	45,803.80
CONCILIADOR AGRARIO	12	32,494.33	45,803.80



Comisión Permanente de Presupuesto y Programación

ANEXO 9. TABULADORES DE SUELDOS Y SALARIOS

 ADMINISTRACIÓN SECRETARÍA DE ADMINISTRACIÓN	118	SECRETARÍA DE ADMINISTRACIÓN	
	ANÁLITICO DE PLAZAS		
PLAZA/PUESTO	N° DE PLAZAS	REMUNERACIONES	
		DESDE	HASTA
INSPECTOR DE PERSONAL	33	42,487.87	45,803.80
INSTRUCTOR DEPORTIVO	2	44,636.80	45,803.80
MUSICO SOLISTA 12	8	45,803.80	45,803.80
PROGRAMADOR DE COMPUTADORA	1	45,803.80	45,803.80
ABOGADO	19	44,636.80	50,290.87
ANALISTA	243	28,147.67	50,290.87
ANALISTA PROGRAMADOR	3	44,636.80	50,290.87
AUDITOR	76	44,636.80	50,290.87
AYUDANTE DE RECAUDADOR	18	44,636.80	50,290.87
CONCILIADOR LABORAL	3	50,290.87	50,290.87
DACTILOSCOPISTA	1	50,290.87	50,290.87
DELEGADO DE TRANSITO DEL ESTADO	15	50,290.87	50,290.87
GESTOR ADMINISTRATIVO DE DIRECCION	28	44,636.80	50,290.87



Comisión Permanente de Presupuesto y Programación

ANEXO 9. TABULADORES DE SUELDOS Y SALARIOS

PLAZA/PUESTO	N° DE PLAZAS	REMUNERACIONES	
		DESDE	HASTA
MEDICO GENERAL	14	44,636.80	50,290.87
OFICIAL DEL REGISTRO CIVIL	1	50,290.87	50,290.87
SECRETARIO DE ACUERDOS	11	29,664.33	50,290.87
SUPERVISOR DE OBRA	20	44,636.80	50,290.87
SUPERVISOR REGIONAL DE TRANSITO	5	50,290.87	50,290.87
TECNICO ESPECIALIZADO	5	50,290.87	50,290.87
ANALISTA ESPECIALIZADO	3	51,718.40	53,027.40
ASESOR ESPECIALIZADO	18	49,163.87	53,027.40
AUXILIAR DE JUNTA	11	49,163.87	53,027.40
DICTAMINADOR	14	49,163.87	53,027.40
INSTRUCTOR DE CAPACITACION	5	49,163.87	53,027.40
SUBDIRECTOR DE INSTITUCION MUSICAL	1	53,027.40	53,027.40
DEFENSOR PUBLICO	179	53,274.20	55,573.20



Comisión Permanente de Presupuesto y Programación

ANEXO 9. TABULADORES DE SUELDOS Y SALARIOS

PLAZA/PUESTO	N° DE PLAZAS	REMUNERACIONES	
		DESDE	HASTA
		SECRETARÍA DE ADMINISTRACIÓN	
ANALÍTICO DE PLAZAS		118	
ENLACE ADMINISTRATIVO	18	53,274.20	55,573.20
JEFE	23	31,691.00	55,573.20
JEFE DE MANTENIMIENTO	3	53,274.20	55,573.20
JEFE DE OFICINA	736	53,274.20	55,573.20
JEFE DE VIGILANCIA	27	53,274.20	55,573.20
OFICIAL DE REGISTRO CIVIL	222	55,573.20	55,573.20
PRESIDENTE DE JUNTA ESPECIAL	11	55,573.20	55,573.20
CUSTODIO PENITENCIARIO 2	222	32,601.00	32,601.00
RECEPCIONISTA DE SECRETARIO	1	32,601.00	32,601.00
SECRETARIA DE DIRECTOR	17	32,601.00	32,601.00
VIGILANTE	1	32,601.00	32,601.00
CUSTODIO PENITENCIARIO 3	7	33,163.07	33,163.07
AUXILIAR DE SECRETARIA	3	33,742.47	33,742.47



Comisión Permanente de Presupuesto y Programación

ANEXO 9. TABULADORES DE SUELDOS Y SALARIOS

PLAZA/PUESTO	N° DE PLAZAS	REMUNERACIONES	
		DESDE	HASTA
ADMINISTRACIÓN SECRETARÍA DE ADMINISTRACIÓN		SECRETARÍA DE ADMINISTRACIÓN	
		ANALÍTICO DE PLAZAS	
	118		
CAPTURISTA DE DATOS	3	33,742.47	33,742.47
SECRETARIA DE JEFE DE DEPARTAMENTO	3	34,205.73	34,205.73
CHOFER AUXILIAR DE SECRETARIO	1	34,205.73	34,205.73
CHOFER TITULAR DE SECRETARIO	3	34,863.73	34,863.73
SECRETARIA	7	34,863.73	34,863.73
OFICIAL DE MANTENIMIENTO	1	36,778.93	36,778.93
SRIA EJECUTIVA DE SUBSECRETARIO	2	36,778.93	36,778.93
AUXILIAR DE ANALISTA	3	38,511.73	38,511.73
REPORTERO	1	38,511.73	38,511.73
TRABAJADOR SOCIAL	4	40,758.93	40,758.93
EVALUADOR	1	42,487.87	42,487.87
CONTADOR	3	44,636.80	44,636.80
PSICOLOGO	14	29,664.33	44,636.80



Comisión Permanente de Presupuesto y Programación

ANEXO 9. TABULADORES DE SUELDOS Y SALARIOS

PLAZA/PUESTO	N° DE PLAZAS	REMUNERACIONES		
		DESDE	HASTA	
		SECRETARÍA DE ADMINISTRACIÓN		
ADMINISTRACIÓN SECRETARÍA DE ADMINISTRACIÓN		118	ANALÍTICO DE PLAZAS	
SUPERVISOR DE ENFERMERIA	2	44,636.80	44,636.80	
ANALISTA 13	14	49,163.87	49,163.87	
CONCILIADOR	12	38,330.67	49,163.87	
ABOGADO ASESOR	5	53,274.20	53,274.20	
MEDICO ESPECIALISTA	8	53,274.20	53,274.20	
ASESOR	106	27,879.67	111,396.07	
JEFE DE DEPARTAMENTO 16A	79	27,879.67	27,879.67	
SECRETARIO PARTICULAR	18	27,879.67	33,576.67	
SUBDELEGADO	4	27,879.67	27,879.67	
VERIFICADOR	4	27,879.67	27,879.67	
DELEGADO	80	27,879.67	33,576.67	
CONCILIADOR LABORAL ITINERANTE	2	28,285.00	28,285.00	
JEFE DE DEPARTAMENTO 16B	6	28,285.00	28,285.00	



Comisión Permanente de Presupuesto y Programación

ANEXO 9. TABULADORES DE SUELDOS Y SALARIOS

PLAZA/PUESTO	N° DE PLAZAS	REMUNERACIONES	
		DESDE	HASTA
SRIO AUX JTA LOCAL CONC Y ARB	3	28,285.00	28,285.00
APLICADOR PSICOLOGICO	3	29,664.33	29,664.33
ASISTENTE	1	29,664.33	29,664.33
COORDINADOR	85	29,664.33	111,396.07
DELEGADO DE CONTRALORIA	7	29,664.33	31,691.00
ENTORNISTA	18	29,664.33	29,664.33
EVALUADOR LABORATORISTA	4	29,664.33	29,664.33
EVALUADOR MEDICO	5	29,664.33	29,664.33
EVALUADOR QUIMICO	5	29,664.33	29,664.33
JEFE DE CENTRO	32	29,664.33	29,664.33
JEFE DE DEPARTAMENTO 17A	804	29,664.33	29,664.33
POLIGRAFISTA	27	29,664.33	29,664.33
SECRETARIO TECNICO	5	29,664.33	86,607.33



Comisión Permanente de Presupuesto y Programación

ANEXO 9. TABULADORES DE SUELDOS Y SALARIOS

[Handwritten signature]

PLAZA/PUESTO	N° DE PLAZAS	REMUNERACIONES	
		DESDE	HASTA
VISITADOR		29,664.33	38,330.67
DEPARTAMENTO DE CONSULTA		29,664.33	29,664.33
DEPARTAMENTO DE DESPACHO DE EMERGENCIAS		29,664.33	29,664.33
DEPARTAMENTO DE DICTAMINACION B		29,664.33	29,664.33
DEPARTAMENTO DE CONSIGNACION Y AUDIENCIAS		29,664.33	29,664.33
DEPARTAMENTO DE ATENCION A QUEJAS Y RECOMENDACIONES		29,664.33	29,664.33
DEPARTAMENTO DE LEGISLACION		29,664.33	29,664.33
DEPARTAMENTO DE AMPAROS		29,664.33	29,664.33
DEPARTAMENTO DE GUARDIA Y CUSTODIA		29,664.33	29,664.33
DEPARTAMENTO DE RECURSOS MATERIALES		29,664.33	29,664.33
DEPARTAMENTO DE RECURSOS HUMANOS Y FINANCIEROS		29,664.33	29,664.33
JEFE DE DEPARTAMENTO 17B		30,639.67	30,639.67
DIRECTOR		31,691.00	86,607.33

[Handwritten signature]
[Handwritten mark]

[Handwritten mark]



Comisión Permanente de Presupuesto y Programación

ANEXO 9. TABULADORES DE SUELDOS Y SALARIOS

PLAZA/PUESTO	N° DE PLAZAS	REMUNERACIONES	
		DESDE	HASTA
JEFE DE UNIDAD	71	31,691.00	33,576.67
SECRETARIO GENERAL	3	31,691.00	31,691.00
SUBDIRECTOR	27	31,691.00	33,576.67
SUPERVISOR	17	31,691.00	31,691.00
COORDINACION DE EVALUACION Y CONTROL	1	31,691.00	31,691.00
COMISIONADO	1	33,576.67	33,576.67
JEFE DE MODULO	19	33,576.67	33,576.67
SUBSECRETARIO	42	33,576.67	111,396.07
COORDINACION DE PLANES Y OPERACIONES	1	33,576.67	33,576.67
COORDINACION OPERATIVA NORTE	1	33,576.67	33,576.67
JEFE DE LA UNIDAD	2	38,330.67	38,330.67
PROCURADOR	2	38,330.67	86,607.33
DIRECCION DE CENTRO PENITENCIARIO	1	38,330.67	38,330.67



Comisión Permanente de Presupuesto y Programación

ANEXO 9. TABULADORES DE SUELDOS Y SALARIOS


PLAZA/PUESTO	N° DE PLAZAS	REMUNERACIONES	
		DESDE	HASTA
118		SECRETARÍA DE ADMINISTRACIÓN	
ADMINISTRACIÓN SECRETARÍA DE ADMINISTRACIÓN		ANALÍTICO DE PLAZAS	
DIRECTOR GENERAL	14	86,607.33	123,790.93
JEFE DE ESTADO MAYOR	1	86,607.33	86,607.33
MAGISTRADO PDTE JTA CONC AGRARIA	1	86,607.33	86,607.33
OFICIAL MAYOR	1	86,607.33	86,607.33
PRESIDENTE	2	86,607.33	86,607.33
RECTOR	1	86,607.33	86,607.33
SECRETARIO DE LA COMISION DE LIMITE	1	86,607.33	86,607.33
SECRETARIO EJECUTIVO	2	86,607.33	111,396.07
SECRETARIO PARTICULAR DEL EJECUTIVO	1	86,607.33	86,607.33
SUBCONSEJERO	2	86,607.33	86,607.33
TESORERO	1	86,607.33	86,607.33
COORDINACIÓN DE ASESORES	1	86,607.33	86,607.33
COMISIONADO DE LA POLICIA ESTATAL	1	111,396.07	111,396.07




V

Comisión Permanente de Presupuesto y Programación

ANEXO 9. TABULADORES DE SUELDOS Y SALARIOS

 ADMINISTRACIÓN SECRETARÍA DE ADMINISTRACIÓN	118	SECRETARÍA DE ADMINISTRACIÓN	
	ANALÍTICO DE PLAZAS		
PLAZA/PUESTO	N° DE PLAZAS	REMUNERACIONES	
		DESDE	HASTA
COORDINADOR GENERAL	2	111,396.07	123,790.93
SUBDIRECTOR GENERAL	3	111,396.07	111,396.07
CONSEJERO JURIDICO DEL GNOB DEL EDO	1	123,790.93	123,790.93
SECRETARIO PRIVADO DEL EJECUTIVO	1	123,790.93	123,790.93
TITULAR DE LA SECRETARIA	17	123,790.93	123,790.93
GOBERNADOR CONSTITUCIONAL DEL EDO	1	165,660.67	165,660.67
REGISTRADOR	27	29,664.33	29,664.33

M

 LXV LEGISLATURA EL PODER DEL PUEBLO	201	CONGRESO DEL ESTADO	
	ANALÍTICO DE PLAZAS		
PLAZA/PUESTO	N° DE PLAZAS	REMUNERACIONES	
		DESDE	HASTA

g

A



Comisión Permanente de Presupuesto y Programación

ANEXO 9. TABULADORES DE SUELDOS Y SALARIOS

PLAZA/PUESTO	N° DE PLAZAS	REMUNERACIONES	
		DESDE	HASTA
		CONGRESO DEL ESTADO	
ANÁLITICO DE PLAZAS			
201			
H. CONGRESO DEL ESTADO DE OAXACA. LXV LEGISLATURA EL PODER DEL PUEBLO.			
ABOGADO 13C	7	5,097,329.75	5,097,329.75
ANALISTA 13C	31	22,533,403.54	22,533,403.54
CONTADOR 13C	4	2,473,535.87	2,473,535.87
MEDICO GENERAL 13C	1	623,241.01	623,241.01
PSICOLOGO 13C	2	1,235,045.87	1,235,045.87
TECNICO 10A	3	1,429,853.83	1,429,853.83
TECNICO ESPECIALIZADO 13C	114	73,090,636.59	73,090,636.59
ANALISTA 13	37	4,897,049.22	5,988,311.49
AUXILIAR 01	8	1,458,336.82	1,458,336.82
TECNICO 10	49	2,853,377.01	9,465,601.85
TECNICO ADMINISTRATIVO 11	2	493,612.92	493,612.92
ADMINISTRATIVO 06	1	221,927.10	221,927.10
CHOFER TITULAR DE SECRETARIO 07	5	1,126,721.54	1,126,721.54



LXVI
LEGISLATURA H. CONGRESO DEL
ESTADO DE OAXACA

Comisión Permanente de Presupuesto y Programación

ANEXO 9. TABULADORES DE SUELDOS Y SALARIOS

PLAZA/PUESTO	N° DE PLAZAS	REMUNERACIONES	
		DESDE	HASTA
		CONGRESO DEL ESTADO	
ANÁLITICO DE PLAZAS			
201			
H. CONGRESO DEL ESTADO DE OAXACA LXV LEGISLATURA EL PODER DEL PUEBLO			
JEFE DE OFICINA 15	6	2,084,126.27	2,084,126.27
SECRETARIA DE JEFE DE UNIDAD 07	1	226,928.13	226,928.13
DIRECTOR 20A	12	6,960,861.65	6,960,861.65
JEFE DE DEPARTAMENTO 17A	40	14,471,710.32	14,471,710.32
JEFE DE UNIDAD 18A	10	4,269,707.44	4,269,707.44
SECRETARIO SERV. ADM. 24A	1	1,707,892.47	1,707,892.47
SECRETARIO SERV. PARL. 24A	1	1,635,807.36	1,635,807.36
TITULAR DEL ORGANO INTERNO DE CONTROL	1	1,635,807.36	1,635,807.36



Comisión Permanente de Presupuesto y Programación

ANEXO 9. TABULADORES DE SUELDOS Y SALARIOS

PLAZA/PUESTO	N° DE PLAZAS	REMUNERACIONES	
		DESDE	HASTA
		ANÁLITICO DE PLAZAS	
202		AUDITORÍA SUPERIOR DE FISCALIZACIÓN DEL ESTADO DE OAXACA	
ASFE AUDITORÍA SUPERIOR DE FISCALIZACIÓN DEL ESTADO DE OAXACA			
TITULAR DE LA AUDITORIA SUPERIOR DE FISCALIZACION	1	1,760,324.19	1,760,324.19
AUDITOR ESPECIAL	3	1,674,324.17	1,674,324.17
DIRECTORES	10	1,084,050.59	1,084,050.59
TITULARES DE UNIDAD	3	1,084,050.59	1,084,050.59
SECRETARIA TECNICA	1	1,084,050.59	1,084,050.59
SECRETARIO PARTICULAR	1	1,084,050.59	1,084,050.59
JEFE DE DEPARTAMENTO	26	565,765.07	565,765.07
NOMBRAMIENTO CONFIANZA 13	1	218,836.86	218,836.86
CONTRATO CONFIANZA 15	10	236,718.84	236,718.84
CONTRATO CONFIANZA 13	54	218,836.86	218,836.86
ANALISTA 13C	4	443,028.94	443,028.94
CONTADOR 13C	8	443,028.94	443,028.94
INGENIERO 13C	1	443,028.94	443,028.94



Comisión Permanente de Presupuesto y Programación

ANEXO 9. TABULADORES DE SUELDOS Y SALARIOS

PLAZA/PUESTO	N° DE PLAZAS	REMUNERACIONES		
		DESDE	HASTA	
		ANÁLITICO DE PLAZAS		
ASFE AUDITORÍA SUPERIOR DE FISCALIZACIÓN DEL ESTADO DE OAXACA		202	AUDITORÍA SUPERIOR DE FISCALIZACIÓN DEL ESTADO DE OAXACA	
TECNICO 13C	1	443,028.94	443,028.94	
TECNICO ESPECIALIZADO 13C	19	443,028.94	443,028.94	
TECNICO ESPECIALIZADO 13A	1	426,965.63	426,965.63	
TECNICO 12C	1	419,053.39	419,053.39	
TECNICO 12B	1	406,238.84	406,238.84	
TECNICO 11C	1	390,977.66	390,977.66	
TECNICO 11B	1	383,463.42	383,463.42	
TECNICO 11A	1	381,947.93	381,947.93	
AUDITOR	197	174,208.75	174,208.75	
SUPERVISOR	7	359,213.18	359,213.18	



Handwritten mark resembling a stylized '8' or 'e'.

Comisión Permanente de Presupuesto y Programación

ANEXO 9. TABULADORES DE SUELDOS Y SALARIOS

PLAZA/PUESTO	N° DE PLAZAS	REMUNERACIONES		
		DESDE	HASTA	
		ANALÍTICO DE PLAZAS		
		301	TRIBUNAL SUPERIOR DE JUSTICIA	
MAGISTRADO PRESIDENTE	1	2,972,084.73	2,972,084.73	
MAGISTRADO	27	2,035,111.87	2,035,111.87	
SECRETARIO GENERAL DE ACUERDOS	1	1,199,967.20	1,199,967.20	
DIRECTOR	2	618,536.87	1,120,132.40	
COORDINADOR	2	618,536.87	618,536.87	
SECRETARIO PRIVADO	1	618,461.03	618,461.03	
SECRETARIO PARTICULAR	1	744,048.77	744,048.77	
JEFE DE UNIDAD	1	402,524.53	402,524.53	
SECRETARIO AUXILIAR	2	547,259.60	547,259.60	
JEFE DE DEPARTAMENTO	9	442,542.47	442,542.47	
SECRETARIO DE ACUERDOS DE SALA	10	422,039.23	422,039.23	
SECRETARIO DE ESTUDIO Y CUENTA	74	339,686.13	339,686.13	
SECRETARIO DE ACUERDOS AUXILIAR DE SALA	13	377,358.80	377,358.80	

Handwritten initials 'JLS'.

Handwritten mark resembling a stylized '7' or 'r'.

Handwritten mark resembling a stylized '7' or 'r'.



LXVI

LEGISLATURA

H. CONGRESO DEL ESTADO DE OAXACA

Comisión Permanente de Presupuesto y Programación

ANEXO 9. TABULADORES DE SUELDOS Y SALARIOS

PLAZA/PUESTO	N° DE PLAZAS	REMUNERACIONES	
		DESDE	HASTA
JEFE DE OFICINA	16	278,612.30	278,612.30
ACTUARIO JUDICIAL	18	218,596.02	554,209.32
ANALISTA	18	258,349.74	554,209.32
TECNICO ADMINISTRATIVO	1	243,015.34	243,015.34
TECNICO	43	218,596.02	527,788.95
SECRETARIO EJECUTIVO DE DIRECTOR	1	206,178.74	206,178.74
OFICIAL ADMINISTRATIVO	93	184,604.48	444,340.05
AUXILIAR	3	176,621.20	176,621.20
ABOGADO	2	536,510.47	554,209.32
TECNICO ESPECIALIZADO	50	536,510.47	554,209.32



LXVI

LEGISLATURA

H. CONGRESO DEL ESTADO DE OAXACA

Comisión Permanente de Presupuesto y Programación

ANEXO 9. TABULADORES DE SUELDOS Y SALARIOS

PLAZA/PUESTO	N° DE PLAZAS	REMUNERACIONES		
		DESDE	HASTA	
		ANÁLITICO DE PLAZAS		
302		CONSEJO DE LA JUDICATURA		
CONSEJERO		4	2,220,375.90	2,220,375.90
SECRETARIO EJECUTIVO		1	1,301,429.40	1,301,429.40
VISITADOR GENERAL		1	1,248,414.40	1,248,414.40
DIRECTOR		12	960,025.10	1,248,414.40
VISITADOR		4	910,293.70	910,293.70
JEFE DE UNIDAD		14	437,656.40	807,212.20
SECRETARIO AUXILIAR EJECUTIVO		1	601,831.80	601,831.80
SECRETARIO ADMINISTRATIVO DE CONSEJO		1	601,831.80	601,831.80
SECRETARIO AUXILIAR		1	601,831.80	601,831.80
JUEZ		178	775,468.50	775,468.50
ADMINISTRADOR REGIONAL		7	437,572.60	437,572.60
COORDINADOR		1	523,986.50	523,986.50
JEFE DE DEPARTAMENTO		56	482,353.30	482,353.30



Comisión Permanente de Presupuesto y Programación

ANEXO 9. TABULADORES DE SUELDOS Y SALARIOS

PLAZA/PUESTO	N° DE PLAZAS	REMUNERACIONES	
		DESDE	HASTA
		CONSEJO DE LA JUDICATURA	
		ANÁLITICO DE PLAZAS	
	302		
JEFE DE CAUSAS	42	258,547.70	258,547.70
MEDIADOR JUDICIAL	20	367,299.90	367,299.90
SECRETARIO DE CONSEJO	5	367,299.90	367,299.90
SECRETARIO DE ESTUDIO Y CUENTA	1	368,064.90	368,064.90
SECRETARIO DE ACUERDOS	194	381,175.40	381,175.40
SECRETARIO INSTRUCTOR	1	381,175.40	381,175.40
AUDITOR	13	295,500.50	295,500.50
PERITO JUDICIAL	18	295,500.50	295,500.50
JEFE DE OFICINA	260	278,612.90	278,612.90
GESTOR ADMINISTRATIVO	1	278,612.90	278,612.90
ACTUARIO JUDICIAL	129	218,595.60	539,211.70
ANALISTA	201	258,349.80	565,592.70
TECNICO ADMINISTRATIVO	16	243,015.70	243,015.70



LXVI

LEGISLATURA

H. CONGRESO DEL ESTADO DE OAXACA

Comisión Permanente de Presupuesto y Programación


ANEXO 9. TABULADORES DE SUELDOS Y SALARIOS

PLAZA/PUESTO	N° DE PLAZAS	REMUNERACIONES	
		DESDE	HASTA
TRABAJADOR SOCIAL	4	226,600.70	226,600.70
TECNICO	214	218,595.60	539,211.70
SECRETARIO EJECUTIVO DE DIRECTOR	6	206,177.60	206,177.60
OFICIAL ADMINISTRATIVO	571	184,604.30	461,863.70
OFICIAL DE POLICIA	11	199,414.90	199,414.90
AUXILIAR	67	176,620.90	176,620.90
ABOGADO	44	531,707.26	565,592.70
TECNICO ESPECIALIZADO	191	531,707.26	565,592.70
CONTADOR	1	549,379.76	549,379.76



Comisión Permanente de Presupuesto y Programación

ANEXO 9. TABULADORES DE SUELDOS Y SALARIOS

PLAZA/PUESTO	N° DE PLAZAS	REMUNERACIONES	
		DESDE	HASTA
		DEFENSORÍA DE LOS DERECHOS HUMANOS DEL PUEBLO DE OAXACA	
ANÁLITICO DE PLAZAS			
	401		
DEFENSOR/A	1	1,112,630.76	1,112,630.76
DIRECTOR/A DE DEFENSORIAS A.	2	1,248,760.32	1,248,760.32
DIRECTOR/A DE DEFENSORIAS B.	6	2,868,963.12	2,868,963.12
DIRECTOR/A DE COMUNICACION SOCIAL	1	433,914.64	433,914.64
DIRECTOR/A DE PLANEACION ORG Y EVALUACION	1	267,742.74	267,742.74
DIRECTOR/A ADMINISTRATIVO	1	608,098.02	608,098.02
CONTRALOR/A	1	433,914.64	433,914.64
SECRETARIO EJECUTIVO	1	643,794.88	643,794.88
SECRETARIO PARTICULAR	1	518,272.00	518,272.00
ASESOR	2	381,660.96	433,953.36
JEFE DE DEPARTAMENTO DE RECURSOS HUMANOS	1	587,714.08	587,714.08
COORDINACION DE DEFENSORIAS REGIONALES. A	2	949,059.24	949,059.24
COORDINACION DE DEFENSORIAS REGIONALES. B	4	1,581,664.08	1,581,664.08



Comisión Permanente de Presupuesto y Programación

ANEXO 9. TABULADORES DE SUELDOS Y SALARIOS

PLAZA/PUESTO	N° DE PLAZAS	REMUNERACIONES		
		DESDE	HASTA	
		ANALÍTICO DE PLAZAS		
		401	DEFENSORÍA DE LOS DERECHOS HUMANOS DEL PUEBLO DE OAXACA	
JEFE DE DEPARTAMENTO DE RECURSOS FINANCIEROS Y MATERIALES	2	831,235.08	831,235.08	
JEFE DE DEPARTAMENTO. A	1	229,067.04	229,067.04	
JEFE DE DEPARTAMENTO DE DIFUSION Y PROMOCION	1	395,320.50	395,320.50	
DEFENSOR ADJUNTO A	30	841,498.91	6,940,506.42	
DEFENSOR ADJUNTO B	12	2,757,406.08	2,757,406.08	
PSICOLOGO/A	8	2,071,348.32	2,071,348.32	
TECNICO/A CAPACITACION	2	429,333.24	429,333.24	
TECNICO ESPECIALIZADO EN COMUNICACIÓN A	5	1,022,101.98	1,022,101.98	
MEDICO/PERITO	1	204,420.40	204,420.40	
TECNICO ESPECIALIZADO EN COMUNICACIÓN B	1	119,244.06	119,244.06	
TECNICO ESPECIALIZADO A	3	683,336.52	683,336.52	
TECNICO ESPECIALIZADO B	4	544,066.08	544,066.08	
OFICIAL TRANSPORTE	3	543,448.80	543,448.80	



Comisión Permanente de Presupuesto y Programación

ANEXO 9. TABULADORES DE SUELDOS Y SALARIOS

(Handwritten mark)

PLAZA/PUESTO	N° DE PLAZAS	REMUNERACIONES	
		DESDE	HASTA
		DEFENSORÍA DE LOS DERECHOS HUMANOS DEL PUEBLO DE OAXACA	
ANALÍTICO DE PLAZAS			
OFICIAL ADMINISTRATIVO A	10	3,210,636.00	3,210,636.00
OFICIAL ADMINISTRATIVO B	8	1,880,388.32	1,880,388.32
TECNICO ANALISTA A	6	1,219,346.52	1,219,346.52
TECNICO ANALISTA B	10	1,365,197.40	1,365,197.40
NOTIFICADORA A	2	349,331.52	349,331.52
NOTIFICADORA B	2	277,410.72	277,410.72
SECRETARIO/A A.	5	815,570.76	815,570.76
SECRETARIO/A B.	2	274,790.88	274,790.88
OFICIAL DE MANTENIMIENTO	1	179,948.28	179,948.28
INTENDENTE A	5	605,912.94	605,912.94
INTENDENTE B	2	207,807.96	207,807.96
CORDINADOR REGIONAL	1	331,141.52	331,141.52
INTENDENTE	1	89,985.36	89,985.36

(Handwritten mark)

(Handwritten mark)

(Handwritten mark)



Comisión Permanente de Presupuesto y Programación

ANEXO 9. TABULADORES DE SUELDOS Y SALARIOS


PLAZA/PUESTO	N° DE PLAZAS	REMUNERACIONES	
		DESDE	HASTA
		ANALÍTICO DE PLAZAS	
	401	DEFENSORÍA DE LOS DERECHOS HUMANOS DEL PUEBLO DE OAXACA	
JEFE DE DEPARTAMENTO	1	590,862.72	590,862.72
NOTIFICADOR	1	158,841.84	158,841.84
OFICIAL ADMINISTRATIVO A	2	317,683.68	317,683.68
OFICIAL ADMINISTRATIVO B	1	153,094.51	153,094.51
OFICIAL DE TRANSPORTE	1	103,450.32	103,450.32
TECNICO EN INFORMATICA	1	144,565.20	144,565.20
TECNICO ESPECIALIZADO A	1	149,262.96	149,262.96
TECNICO ESPECIALIZADO B	1	107,613.60	107,613.60
TECNICO ESPECIALIZADO EN CAPACITACION	1	144,473.52	144,473.52



LXVI
LEGISLATURA H. CONGRESO DEL
ESTADO DE OAXACA

Comisión Permanente de Presupuesto y Programación

ANEXO 9. TABULADORES DE SUELDOS Y SALARIOS

PLAZA/PUESTO	N° DE PLAZAS	REMUNERACIONES	
		DESDE	HASTA
		INSTITUTO ESTATAL ELECTORAL Y DE PARTICIPACIÓN CIUDADANA DE OAXACA	
402		ANALÍTICO DE PLAZAS	
			
TITULAR DE LA PRESIDENCIA	1	2,175,982.32	2,175,982.32
CONSEJERIA ELECTORAL	6	10,118,094.52	10,118,094.52
TITULAR DE LA SECRETARIA EJECUTIVA	1	1,221,726.15	1,221,726.15
TITULAR DE LA COORDINACION ADMINISTRATIVA	1	1,003,796.88	1,003,796.88
TITULAR DE DIRECCION EJECUTIVA / TITULAR DE LA CONTRALORIA GEN	5	4,736,921.55	4,736,921.55
ASESORA O ASESOR C	2	1,320,593.12	1,320,593.12
ASESORA O ASESOR B	1	639,367.16	639,367.16
ASESORA O ASESOR A	1	548,771.44	548,771.44
TITULAR DE JEFATURA DE DEPARTAMENTO	7	616,794.55	3,748,935.66
TITULAR DE UNIDAD TECNICA	6	3,748,935.66	3,748,935.66
COORDINACION DE LOGISTICA C	1	574,776.45	574,776.45
COORDINACION DE LOGISTICA B	4	2,104,158.12	2,104,158.12
COORDINACION DE LOGISTICA A	1	459,176.09	459,176.09



[Handwritten signature]

Comisión Permanente de Presupuesto y Programación

ANEXO 9. TABULADORES DE SUELDOS Y SALARIOS

PLAZA/PUESTO	N° DE PLAZAS	REMUNERACIONES	
		DESDE	HASTA
		INSTITUTO ESTATAL ELECTORAL Y DE PARTICIPACIÓN CIUDADANA DE OAXACA	
402		ANALÍTICO DE PLAZAS	
COORDINACION SPEN	8	3,673,408.72	3,673,408.72
SUPERVISION C	1	446,876.61	446,876.61
SUPERVISION B	4	1,758,924.44	1,758,924.44
SUPERVISION A	1	423,231.92	423,231.92
ESPECIALISTA C	4	1,690,927.68	1,690,927.68
ESPECIALISTA B	2	792,821.88	792,821.88
ESPECIALISTA A	2	763,198.02	763,198.02
JEFATURA DE OFICINA	4	374,736.55	1,144,797.03
COORDINACION DE QUEJAS Y DENUNCIAS	2	761,418.56	761,418.56
ANALISTA C	3	1,026,592.02	1,026,592.02
ANALISTA B	12	976,380.15	2,985,054.39
AUXILIAR TECNICO ESPECIALIZADO	3	918,220.14	918,220.14
AUXILIAR DE OFICINA C	1	289,205.39	289,205.39

[Handwritten mark]

[Handwritten mark]



Comisión Permanente de Presupuesto y Programación

ANEXO 9. TABULADORES DE SUELDOS Y SALARIOS

PLAZA/PUESTO	N° DE PLAZAS	REMUNERACIONES	
		DESDE	HASTA
		INSTITUTO ESTATAL ELECTORAL Y DE PARTICIPACIÓN CIUDADANA DE OAXACA	
ANÁLITICO DE PLAZAS			
AUXILIAR DE OFICINA B	2	557,121.80	557,121.80
CHOFER B	5	1,435,101.25	1,435,101.25
ASISTENCIA TECNICA SPEN	14	3,954,652.60	3,954,652.60
ASISTENTE SECRETARIAL	2	539,631.46	539,631.46
AUXILIAR TECNICO	4	1,060,343.48	1,060,343.48
AUXILIAR GENERAL	1	221,885.56	221,885.56
AUXILIAR DE INTENDENCIA A	2	327,128.90	327,128.90
REPRESENTANTES DE PARTIDOS POLITICOS	9	1,296,000.00	1,296,000.00
ASESORIAS A CONSEJERIAS	6	2,625,000.00	2,625,000.00



LXVI

LEGISLATURA H. CONGRESO DEL ESTADO DE OAXACA

Comisión Permanente de Presupuesto y Programación

ANEXO 9. TABULADORES DE SUELDOS Y SALARIOS

8

PLAZA/PUESTO	N° DE PLAZAS	REMUNERACIONES	
		DESDE	HASTA
		COMISIONADO PRESIDENTE	
SUBCOMISIÓN			
DIRECTOR			
CONSULTOR			
JEFE DE DEPARTAMENTO			
APOYO ADMINISTRATIVO			
SECRETARIA DE PRESIDENCIA			
SECRETARIA DE AREA			
RECEPCIONISTA			
ARCHIVO ESTATAL DE QUEJAS			
CHOFER POLIVALENTE			
VIGILANTE			
CONSEJERO			

M/S

9



Comisión Permanente de Presupuesto y Programación

ANEXO 9. TABULADORES DE SUELDOS Y SALARIOS

PLAZA/PUESTO	N° DE PLAZAS	REMUNERACIONES	
		DESDE	HASTA
COMISIONADO	5	1,592,940.32	1,592,940.32
CONTRALOR GENERAL	1	648,032.90	648,032.90
SECRETARIO GENERAL DE ACUERDOS	1	598,663.06	598,663.06
SECRETARIO TECNICO	1	598,663.06	598,663.06
DIRECTOR	5	598,663.06	598,663.06
SUBDIRECTOR	2	357,711.76	357,711.76
SECRETARIO DE ACUERDOS	5	317,517.26	317,517.26
SUPERVISOR	3	275,169.38	275,169.38
SECRETARIO PARTICULAR	5	274,817.35	274,817.35
JEFE DE DEPARTAMENTO	14	221,943.53	221,943.53
AUDITOR	1	194,617.92	194,617.92
ABOGADO AUXILIAR	6	189,099.15	189,099.15
DISEÑADOR	1	171,515.66	171,515.66



Y

Comisión Permanente de Presupuesto y Programación

ANEXO 9. TABULADORES DE SUELDOS Y SALARIOS

PLAZA/PUESTO	N° DE PLAZAS	REMUNERACIONES	
		DESDE	HASTA
ANALISTA TECNICO	4	171,515.66	171,515.66
ACTUARIO	2	171,515.66	171,515.66
ANALISTA ADMINISTRATIVO	9	154,649.10	154,649.10
AUXILIAR DE OFICINA	15	144,210.00	144,210.00
OFICIAL DE PARTES	1	144,210.00	144,210.00

PLAZA/PUESTO	N° DE PLAZAS	REMUNERACIONES	
		DESDE	HASTA
ARCHIVISTA	1	130,911.25	130,911.25
OFICIAL ADMINISTRATIVO	1	134,683.90	134,683.90

JL


91



(Handwritten mark)

Comisión Permanente de Presupuesto y Programación

ANEXO 9. TABULADORES DE SUELDOS Y SALARIOS

 PLAZA/PUESTO	N° DE PLAZAS	REMUNERACIONES	
		DESDE	HASTA
		FISCALÍA GENERAL DEL ESTADO DE OAXACA	
		ANALÍTICO DE PLAZAS	
AUXILIAR DE DIRECTOR	1	159,615.26	159,615.26
INTENDENTE	2	159,615.26	159,615.26
AUXILIAR	10	159,615.26	162,136.56
SECRETARIO DE DIRECTOR	1	162,136.56	162,136.56
ADMINISTRATIVO	4	165,033.72	176,927.20
CHOFER AUXILIAR DE SECRETARIO	1	176,927.20	176,927.20
SECRETARIO EJECUTIVO DE DIRECTOR	4	185,377.23	185,377.23
TECNICO	7	185,377.23	199,410.95
SECRETARIO EJECUTIVO DE SUBSECRETARIO	2	190,536.27	190,536.27
TECNICO ADMINISTRATIVO	6	199,410.95	218,693.52
TRABAJADOR SOCIAL	2	210,260.93	210,260.93
PROGRAMADOR DE COMPUTADORA	1	218,693.52	218,693.52
ANALISTA PROGRAMADOR	2	229,327.25	229,327.25

(Handwritten mark)

(Handwritten mark)


(Handwritten mark)



Y

Comisión Permanente de Presupuesto y Programación

ANEXO 9. TABULADORES DE SUELDOS Y SALARIOS

 FISCALÍA GENERAL DEL ESTADO DE OAXACA	406	FISCALÍA GENERAL DEL ESTADO DE OAXACA	
	ANALÍTICO DE PLAZAS		
PLAZA/PUESTO	N° DE PLAZAS	REMUNERACIONES	
		DESDE	HASTA
ANALISTA	21	229,327.25	252,609.19
GESTOR ADMINISTRATIVO DE DIRECCION	4	229,327.25	252,609.19
MEDICO LEGISTA	3	229,327.25	377,947.56
JEFE DE OFICINA	20	267,289.41	267,793.63
CHOFER	1	165,399.72	165,399.72
AUXILIAR DE PERITO	3	177,300.40	177,300.40
PERITO QUIMICO	13	242,821.72	242,821.72
PERITO	197	252,130.22	252,130.22
SECRETARIO MINISTERIAL	173	253,450.22	253,450.22
AUDITOR	1	252,609.19	252,609.19
AGENTES DEL MINISTERIO PUBLICO	555	311,551.63	311,551.63
AGENTE ESTATAL DE INVESTIGACIONES	1,421	288,976.11	288,976.11
JEFE DE GRUPO	62	309,268.13	309,268.13

JLS

91



LXVI

LEGISLATURA

H. CONGRESO DEL ESTADO DE OAXACA

Comisión Permanente de Presupuesto y Programación

ANEXO 9. TABULADORES DE SUELDOS Y SALARIOS

Y

PLAZA/PUESTO	N° DE PLAZAS	REMUNERACIONES	
		DESDE	HASTA
		FISCALÍA GENERAL DEL ESTADO DE OAXACA	
406		ANALÍTICO DE PLAZAS	
COMANDANTE	41	316,925.32	316,925.32
SUPERVISOR GENERAL	1	323,243.92	323,243.92
MEDICO OFICIAL	29	377,947.56	377,947.56
JEFE DE DEPARTAMENTO	24	139,331.01	139,331.01
SECRETARIO EJECUTIVO	1	139,331.01	139,331.01
JEFE DE UNIDAD	23	139,331.01	204,275.01
JEFE DE DEPARTAMENTO 16B	25	143,625.00	143,625.00
JEFE DE DEPARTAMENTO 17A	39	159,606.99	159,606.99
COORDINADOR	3	182,787.00	204,275.01
ASESOR	7	182,787.00	182,787.00
VISITADOR REGIONAL	1	191,856.99	191,856.99
SUBDIRECTOR	16	191,856.99	218,735.01
SECRETARIO PARTICULAR	1	191,856.99	191,856.99

M/SA

7/1



Comisión Permanente de Presupuesto y Programación

ANEXO 9. TABULADORES DE SUELDOS Y SALARIOS


PLAZA/PUESTO	N° DE PLAZAS	REMUNERACIONES	
		DESDE	HASTA
		FISCALÍA GENERAL DEL ESTADO DE OAXACA	
ANALÍTICO DE PLAZAS			
406			
DIRECTOR	14	204,275.01	519,732.99
FISCAL	21	218,735.01	218,735.01
COMANDANTE GENERAL	4	218,735.01	218,735.01
VISITADOR GENERAL	1	235,245.51	235,245.51
FISCAL ESPECIALIZADO	5	519,732.99	665,805.81
OFICIAL MAYOR	1	519,732.99	519,732.99
CONTRALOR INTERNO	1	519,732.99	519,732.99
COORDINADOR GENERAL	1	519,732.99	519,732.99
VICEFISCAL GENERAL	3	519,732.99	665,805.81
FISCAL ESPECIAL	1	665,805.81	665,805.81
VICEFISCAL REGIONAL	5	665,805.81	665,805.81
FISCAL GENERAL	1	738,848.19	738,848.19



[Handwritten mark]

Comisión Permanente de Presupuesto y Programación

ANEXO 9. TABULADORES DE SUELDOS Y SALARIOS

 TRIBUNAL ELECTORAL DEL ESTADO DE OAXACA	407	TRIBUNAL ELECTORAL DEL ESTADO DE OAXACA	
	ANÁLITICO DE PLAZAS		
PLAZA/PUESTO	N° DE PLAZAS	REMUNERACIONES	
		DESDE	HASTA
MAGISTRADA PRESIDENTA	1	2,668,618.76	2,668,618.76
MAGISTRADO (A)	2	5,337,237.50	5,337,237.50
SECRETARIO (A) GENERAL	1	1,672,201.29	1,672,201.29
TITULAR DE LA UNIDAD ADMINISTRATIVA	1	1,543,139.18	1,543,139.18
COORDINADOR (A) DE PONENCIA	3	3,641,157.32	3,641,157.32
CONTRALOR (A) INTERNO (A)	1	850,472.86	850,472.86
TITULAR DE UNIDAD	4	2,455,015.47	2,455,015.47
TITULAR DE LA UNIDAD DE TRANSPARENCIA	1	652,137.26	652,137.26
SECRETARIO (A) AUXILIAR DE LA SECRETARÍA GENERAL	1	572,924.12	572,924.12
JEFE DE ACTUARÍA	1	575,424.12	575,424.12
OFICIAL DE PARTES	2	1,067,748.90	1,067,748.90
DEFENSOR	2	1,221,434.76	1,221,434.76
JEFE (A) DE DEPARTAMENTO	3	1,929,841.67	1,929,841.67

[Handwritten mark]


[Handwritten mark]



Y

Comisión Permanente de Presupuesto y Programación

ANEXO 9. TABULADORES DE SUELDOS Y SALARIOS

 TRIBUNAL ELECTORAL DEL ESTADO DE OAXACA	407	TRIBUNAL ELECTORAL DEL ESTADO DE OAXACA	
		ANALÍTICO DE PLAZAS	
PLAZA/PUESTO	N° DE PLAZAS	REMUNERACIONES	
		DESDE	HASTA
SECRETARIO (A) DE ESTUDIO Y CUENTA	21	10,534,634.83	10,534,634.83
JEFE (A) DE OFICINA	7	3,263,158.25	3,263,158.25
AUDITOR	1	325,754.20	325,754.20
ENCARGADO (A) DEL ARCHIVO JUDICIAL	1	357,088.56	357,088.56
ACTUARIO (A)	5	2,179,655.04	2,179,655.04
CHOFER	1	367,822.34	367,822.34
TÉCNICO EN INFORMÁTICA	1	318,629.82	318,629.82
OFICIAL DE MANTENIMIENTO	1	352,583.08	352,583.08
OFICIAL ADMINISTRATIVO	24	2,229,913.69	6,247,157.89
VELADOR	1	232,696.51	232,696.51
OFICIAL DE LIMPIEZA	4	940,105.46	940,105.46
HONORARIOS ASIMILABLES A SALARIOS	3	2,223,492.19	2,223,492.19

JM


7/1



[Handwritten signature]

Comisión Permanente de Presupuesto y Programación

ANEXO 9. TABULADORES DE SUELDOS Y SALARIOS

PLAZA/PUESTO	N° DE PLAZAS	REMUNERACIONES	
		DESDE	HASTA
		ANALÍTICO DE PLAZAS	
 Tribunal de Justicia Administrativa y Combate a la Corrupción del Estado de Oaxaca	408	TRIBUNAL DE JUSTICIA ADMINISTRATIVA Y COMBATE A LA CORRUPCIÓN DEL ESTADO DE OAXACA	
MAGDO PRESIDENTE	1	274,031.18	274,031.18
MAGISTRADO	6	182,504.67	182,504.67
MAGISTRADO JUBILADO	1	105,140.67	105,140.67
PENSIONADA	1	18,230.00	18,230.00
SECRETARIO DE ADMINISTRACIÓN Y FINANZAS	1	77,491.83	77,491.83
SECRETARIA GENERAL DE ACUERDOS	1	86,913.83	86,913.83
DIRECTOR	3	68,232.83	68,232.83
SECRETARIA PARTICULAR	1	68,232.83	68,232.83
COORDINADOR	2	49,305.30	49,305.30
JEFE DE UNIDAD	2	41,290.50	49,305.30
JEFE DE DEPARTAMENTO	9	42,258.17	46,013.67
ASESOR	1	42,258.17	42,258.17
SECRETARIO DE ACDOS	1	44,219.23	44,219.23


[Handwritten signature]

[Handwritten signature]



Comisión Permanente de Presupuesto y Programación


ANEXO 9. TABULADORES DE SUELDOS Y SALARIOS

PLAZA/PUESTO	N° DE PLAZAS	REMUNERACIONES	
		DESDE	HASTA
		ANÁLITICO DE PLAZAS	
 Tribunal de Justicia Administrativa y Combate a la Corrupción del Estado de Oaxaca	408	TRIBUNAL DE JUSTICIA ADMINISTRATIVA Y COMBATE A LA CORRUPCIÓN DEL ESTADO DE OAXACA	
SECRETARIO DE ACOSOS DE SALA	8	34,400.91	34,400.91
SECRETARIO DE ESTUDIO Y CTA	15	34,400.91	34,400.91
SECRETARIO DE ACUERDOS	1	79,107.01	79,107.01
JEFE DE OFICINA	3	72,104.01	77,045.01
ANALISTA	8	67,682.85	72,287.05
TECNICO ADMVO	1	63,230.47	63,230.47
SECRETARIA EJECUTIVA	1	60,014.87	60,014.87
EJECUTOR / ACTUARIO	6	58,986.67	58,986.67
CHOFER	5	54,156.72	54,156.72
OFICIAL ADMINISTRATIVO	39	51,976.29	52,463.39
AUXILIAR	7	49,551.48	49,932.48



Comisión Permanente de Presupuesto y Programación

ANEXO 9. TABULADORES DE SUELDOS Y SALARIOS

 PLAZA/PUESTO	N° DE PLAZAS	REMUNERACIONES	
		DESDE	HASTA
		FISCALÍA ESPECIALIZADA EN MATERIA DE COMBATE A LA CORRUPCIÓN	
ANALÍTICO DE PLAZAS			
	410		
FISCAL ESPECIALIZADO	1	1,614,410.31	1,614,410.31
DIRECTOR	4	824,706.51	1,079,538.35
SECRETARIO EJECUTIVO	1	1,079,538.35	1,079,538.35
COORDINADOR	1	824,706.51	824,706.51
SUBDIRECTOR	1	824,706.51	824,706.51
JEFE DE DEPARTAMENTO	3	501,089.63	501,089.63
AGENTE DEL MINISTERIO PUBLICO	20	247,237.34	247,237.34
SECRETARIO MINISTERIAL	15	194,620.96	194,620.96
PERITO EN MATERIA CONTABLE	3	194,620.95	194,620.95
PERITO EN MATERIA DE OBRA	1	194,620.95	194,620.95
PERITO EN GRAFOSCOPIA	1	194,620.95	194,620.95
AGENTE ESTATAL DE INVESTIGACION	10	194,620.95	194,620.95
SECRETARIA	6	178,931.62	178,931.62



Comisión Permanente de Presupuesto y Programación

ANEXO 9. TABULADORES DE SUELDOS Y SALARIOS


PLAZA/PUESTO	N° DE PLAZAS	REMUNERACIONES	
		DESDE	HASTA
ANALISTA	10	178,931.62	178,931.62
CHOFER/NOTIFICADOR	5	150,398.84	150,398.84

PLAZA/PUESTO	N° DE PLAZAS	REMUNERACIONES	
		DESDE	HASTA
NIVEL 3	53	4,585,369.19	7,969,178.03
NIVEL 4	127	11,630,692.26	23,473,124.36
NIVEL 5	86	1,723,065.52	26,405,312.59
NIVEL 6	57	646,149.57	17,971,745.01
NIVEL 7	29	10,143,438.04	10,143,438.04



Comisión Permanente de Presupuesto y Programación


ANEXO 9. TABULADORES DE SUELDOS Y SALARIOS

PLAZA/PUESTO	N° DE PLAZAS	REMUNERACIONES	
		DESDE	HASTA
		COLEGIO DE BACHILLERES DEL ESTADO DE OAXACA	
506		ANALÍTICO DE PLAZAS	
			
NIVEL 8	70	2,153,831.90	20,514,393.27
NIVEL 9	59	433,041.52	20,624,098.53
NIVEL 10	69	1,305,883.20	23,549,660.12
NIVEL 11	59	1,969,119.99	19,590,161.30
NIVEL 12	108	660,349.98	43,678,317.22
NIVEL 13	89	664,504.17	37,644,287.82
NIVEL 14	77	670,020.24	32,962,088.68
NIVEL 15	74	2,272,738.60	30,124,475.30
NIVEL 16	181	18,050,351.25	53,264,145.98
NIVEL 16A	65	35,294,221.62	35,294,221.62
NIVEL 16B	74	43,010,920.29	43,010,920.29
NIVEL 16C	56	35,716,120.28	35,716,120.28
NIVEL 16D	93	61,722,448.28	61,722,448.28



Comisión Permanente de Presupuesto y Programación


ANEXO 9. TABULADORES DE SUELDOS Y SALARIOS

 COBAO	506	COLEGIO DE BACHILLERES DEL ESTADO DE OAXACA	
	ANALÍTICO DE PLAZAS		
PLAZA/PUESTO	N° DE PLAZAS	REMUNERACIONES	
		DESDE	HASTA
PROFR ASOC B 1_2 T	50	3,587,632.61	16,910,738.30
PROFR ASOC B 3_4 T	15	1,826,423.95	3,255,428.07
PROFR ASOC C 1_2 T	66	2,265,431.98	31,651,478.24
PROFR ASOC C 3_4 T	56	3,141,254.22	33,043,752.47
PROFR ASOC C T C	11	1,496,485.12	5,159,596.34
PROFR TITULAR A 1_2 T	118	7,270,750.40	52,014,908.16
PROFR TITULAR A 3_4 T	68	3,636,259.23	44,841,453.70
PROFR TITULAR A T C	47	1,282,610.67	38,130,435.28
PROFR TITULAR B 1_2 T	63	3,654,236.15	32,504,354.45
PROFR TITULAR B 3_4 T	71	4,573,227.47	53,726,947.89
PROFR TITULAR B T C	71	3,424,679.51	65,206,909.29
PROFR TITULAR C 1_2 T	26	2,635,763.47	13,694,233.14
PROFR TITULAR C 3_4 T	24	1,438,001.78	22,223,418.99



Comisión Permanente de Presupuesto y Programación


ANEXO 9. TABULADORES DE SUELDOS Y SALARIOS


 COBAO	506	COLEGIO DE BACHILLERES DEL ESTADO DE OAXACA	
	ANALÍTICO DE PLAZAS		
PLAZA/PUESTO	N° DE PLAZAS	REMUNERACIONES	
		DESDE	HASTA
PROFR TITULAR C T C	107	2,870,303.20	124,877,554.06
TEC DOC ASOC B 1_2 T	18	7,505,887.21	7,505,887.21
TEC DOC ASOC B 3_4 T	12	1,105,185.93	2,817,046.72
DOCENTE	397	25,398,270.34	90,538,954.60
TECNICO DOCENTE	149	2,160,550.61	23,796,695.67
PROFR ASOC B T C	7	2,404,501.26	2,404,501.26
COORDINADOR	4	3,120,242.12	3,120,242.12
DIRECTOR DE AREA	4	3,120,253.00	3,120,253.00
DIRECTOR DE PLANTEL A	38	27,409,790.26	27,409,790.26
DIRECTOR DE PLANTEL B	22	18,183,208.78	18,183,208.78
DIRECTOR DE PLANTEL C	8	7,580,099.04	7,580,099.04
DIRECTOR GRAL DEL SIST	1	1,029,142.87	1,029,142.87
JEFE DE DEPARTAMENTO	26	14,424,303.66	14,424,303.66



Comisión Permanente de Presupuesto y Programación

ANEXO 9. TABULADORES DE SUELDOS Y SALARIOS

 COBAO	506	COLEGIO DE BACHILLERES DEL ESTADO DE OAXACA	
		ANALÍTICO DE PLAZAS	
PLAZA/PUESTO	N° DE PLAZAS	REMUNERACIONES	
		DESDE	HASTA
SUB-DIR DE PLANTEL B	24	14,694,340.32	14,694,340.32
SUB-DIR DE PLANTEL C	16	11,227,477.76	11,227,477.76
SUBDIRECTOR DE AREA	6	3,913,161.84	3,913,161.84
JEFE DE MATERIA	33	14,906,987.04	14,906,987.04

 CECYTE Oaxaca	507	COLEGIO DE ESTUDIOS CIENTÍFICOS Y TECNOLÓGICOS DEL ESTADO DE OAXACA	
		ANALÍTICO DE PLAZAS	
PLAZA/PUESTO	N° DE PLAZAS	REMUNERACIONES	
		DESDE	HASTA
ALMACENISTA	5	209,782.57	390,531.76
ANALISTA ESPECIALIZADO	17	207,432.51	422,147.52
AUXILIAR DE SERVICIOS Y MANTTO.	78	208,633.99	357,818.01



Comisión Permanente de Presupuesto y Programación


ANEXO 9. TABULADORES DE SUELDOS Y SALARIOS

PLAZA/PUESTO	N° DE PLAZAS	REMUNERACIONES		
		DESDE	HASTA	
		ANALÍTICO DE PLAZAS		
		507	COLEGIO DE ESTUDIOS CIENTÍFICOS Y TECNOLÓGICOS DEL ESTADO DE OAXACA	
BIBLIOTECARIO	25	388,998.91	388,998.91	
CAPTURISTA	44	207,640.96	381,221.06	
CHOFER	4	210,764.38	369,441.37	
EMSAD I	3,368	205,183.93	345,436.79	
EMSAD II	497	207,059.37	207,059.37	
ENCARGADO DE LA SALA DE COMPUTO B	15	207,918.60	407,340.70	
ENCARGADO DE LA SALA DE COMPUTO C	47	205,806.09	418,831.40	
ENCARGADO DE ORDEN	38	207,848.41	392,614.06	
ENFERMERA	5	209,242.48	422,627.40	
JEFE DE OFICINA	68	207,273.74	458,756.54	
LABORATORISTA	26	207,635.71	389,756.23	
OFICIAL DE MANTENIMIENTO	12	208,342.88	359,992.34	
OFICIAL DE SERVICIOS C	59	209,084.64	351,843.62	



Comisión Permanente de Presupuesto y Programación


ANEXO 9. TABULADORES DE SUELDOS Y SALARIOS

PLAZA/PUESTO	N° DE PLAZAS	REMUNERACIONES	
		DESDE	HASTA
		ANALÍTICO DE PLAZAS	
507		COLEGIO DE ESTUDIOS CIENTÍFICOS Y TECNOLÓGICOS DEL ESTADO DE OAXACA	
			
OPERADOR DE EQUIPO TIP. ESPECIAL	1	357,560.61	357,560.61
PROF. ASOCIADO A MT	10	300,626.35	300,626.35
PROF. ASOCIADO B MT	82	385,644.69	385,644.69
PROF. ASOCIADO B TT	8	498,716.42	498,716.42
PROF. ASOCIADO C MT	89	475,305.39	475,305.39
PROF. ASOCIADO C TC	2	754,751.29	754,751.29
PROF. ASOCIADO C TT	122	555,123.32	555,123.32
PROF. CECYT I	5,330	184,052.67	406,951.33
PROF. CECYT I (APOYO DOCENCIA) ASOCIADO B MT	156	82,773.71	82,773.71
PROF. CECYT I (APOYO DOCENCIA) ASOCIADO B TT	34	136,537.30	136,537.30
PROF. CECYT I ADICIONALES ASOCIADO B	416	191,768.82	191,768.82
PROF. CECYT II (APOYO DOCENCIA) ASOCIADO C MT	108	99,470.68	99,470.68
PROF. CECYT II (APOYO DOCENCIA) ASOCIADO C TT	497	138,981.32	138,981.32



Comisión Permanente de Presupuesto y Programación


ANEXO 9. TABULADORES DE SUELDOS Y SALARIOS

PLAZA/PUESTO	N° DE PLAZAS	REMUNERACIONES	
		DESDE	HASTA
		ANALÍTICO DE PLAZAS	
	507	COLEGIO DE ESTUDIOS CIENTÍFICOS Y TECNOLÓGICOS DEL ESTADO DE OAXACA	
PROF. CECYT II ADICIONALES ASOCIADO C	374	184,089.68	184,089.68
PROF. CECYT III	24	263,195.64	263,195.64
PROF. CECYT III (APOYO DOCENCIA) TITULAR A MT	59	130,790.93	130,790.93
PROF. CECYT III (APOYO DOCENCIA) TITULAR A TT	1,095	178,403.47	178,403.47
PROF. CECYT III ADICIONALES TITULAR A	246	133,160.42	133,160.42
PROF. CECYT IV (APOYO DOCENCIA) TITULAR B MT	5	153,925.25	153,925.25
PROF. CECYT IV (APOYO DOCENCIA) TITULAR B TT	159	228,218.66	228,218.66
PROF. CECYT IV (APOYO DOCENCIA) TITULAR C TC	6	222,206.63	222,206.63
PROF. CECYT IV ADICIONALES TITULAR B	29	172,326.20	172,326.20
PROF. EMSAD I (ADICIONALES) ASOCIADO B	301	103,782.19	103,782.19
PROF. EMSAD I (APOYO DOCENCIA) ASOCIADO A 1/2 T	40	58,750.12	58,750.12
PROF. EMSAD I (APOYO DOCENCIA) ASOCIADO B 1/2 T	172	64,599.28	64,599.28
PROF. EMSAD I (APOYO DOCENCIA) ASOCIADO B 3/4 T	2	54,520.16	54,520.16



Comisión Permanente de Presupuesto y Programación


ANEXO 9. TABULADORES DE SUELDOS Y SALARIOS

PLAZA/PUESTO	N° DE PLAZAS	REMUNERACIONES	
		DESDE	HASTA
		ANALÍTICO DE PLAZAS	
	507	COLEGIO DE ESTUDIOS CIENTÍFICOS Y TECNOLÓGICOS DEL ESTADO DE OAXACA	
PROF. EMSAD II (APOYO DOCENCIA) ASOCIADO C 1/2 T	248	88,952.52	88,952.52
PROF. EMSAD II (APOYO DOCENCIA) ASOCIADO C 3/4 T	91	87,555.31	87,555.31
PROF. EMSAD III (ADICIONALES) TITULAR A	236	138,561.51	138,561.51
PROF. EMSAD III (APOYO DOCENCIA) TITULAR A 1/2 T	165	110,376.31	110,376.31
PROF. EMSAD III (APOYO DOCENCIA) TITULAR A 3/4 T	125	119,021.02	119,021.02
PROF. EMSAD IV (APOYO DOCENCIA) TITULAR B 1/2 T	20	213,702.23	213,702.23
PROF. EMSAD IV (APOYO DOCENCIA) TITULAR B 3/4 T	24	206,883.15	206,883.15
PROF. TITULAR A MT	45	548,993.43	548,993.43
PROF. TITULAR A TC	10	927,960.92	927,960.92
PROF. TITULAR A TT	195	675,264.02	675,264.02
PROF. TITULAR B MT	3	630,723.19	630,723.19
PROF. TITULAR B TC	6	1,158,323.99	1,158,323.99
PROF. TITULAR B TT	29	902,548.41	902,548.41



Comisión Permanente de Presupuesto y Programación

ANEXO 9. TABULADORES DE SUELDOS Y SALARIOS

PLAZA/PUESTO	N° DE PLAZAS	REMUNERACIONES	
		DESDE	HASTA
		ANALÍTICO DE PLAZAS	
	507	COLEGIO DE ESTUDIOS CIENTÍFICOS Y TECNOLÓGICOS DEL ESTADO DE OAXACA	
		ANALÍTICO DE PLAZAS	
		DESDE	HASTA
PROF. TITULAR C TC	2	1,198,774.19	1,198,774.19
PROF. TITULAR C TT	1	892,269.00	892,269.00
PROGRAMADOR	19	207,390.81	486,825.56
SECRETARIA DE DIRECTOR DE PLANTEL	39	207,640.96	391,504.34
TAQUIMECANOGRAFA	49	208,954.42	400,162.57
TECNICO ESPECIALIZADO	9	460,199.65	460,199.65
TRABAJADORA SOCIAL	30	207,612.25	409,272.14
VIGILANTE	69	270,171.39	449,781.84
AUXILIAR DEL RESPONSABLE DEL CENTRO A	4	293,456.94	293,456.94
AUXILIAR DEL RESPONSABLE DEL CENTRO B	15	335,381.33	335,381.33
AUXILIAR DEL RESPONSABLE DEL CENTRO C	43	365,380.36	365,380.36
COOR. DE TECNICOS ESPECIALIZADOS	44	347,320.70	347,320.70
COORDINADOR ACADEMICO	95	579,176.61	579,176.61



Comisión Permanente de Presupuesto y Programación


ANEXO 9. TABULADORES DE SUELDOS Y SALARIOS

PLAZA/PUESTO	N° DE PLAZAS	REMUNERACIONES	
		DESDE	HASTA
		ANALÍTICO DE PLAZAS	
507		COLEGIO DE ESTUDIOS CIENTÍFICOS Y TECNOLÓGICOS DEL ESTADO DE OAXACA	
DIRECTOR DE PLANTEL A	12	706,646.85	706,646.85
DIRECTOR DE PLANTEL B	29	762,100.68	762,100.68
INGENIERO EN SISTEMAS	13	294,527.44	294,527.44
RESPONSABLE DEL CENTRO A	4	386,298.04	386,298.04
RESPONSABLE DEL CENTRO B	15	437,533.84	437,533.84
RESPONSABLE DEL CENTRO C	46	468,906.32	468,906.32
SECRETARIA DE DIRECTOR DE AREA	8	286,114.03	286,114.03
SUBDIRECTOR DE PLANTEL B	28	554,900.09	554,900.09
SUPERVISOR	49	265,990.56	265,990.56
DIRECTOR DE AREA	5	785,332.45	785,332.45
DIRECTOR GENERAL	1	979,293.94	979,293.94
JEFE DE DEPARTAMENTO	13	550,924.98	550,924.98
SUBDIRECTOR DE AREA	1	582,586.02	582,586.02



Comisión Permanente de Presupuesto y Programación

ANEXO 9. TABULADORES DE SUELDOS Y SALARIOS


PLAZA/PUESTO	N° DE PLAZAS	REMUNERACIONES		
		DESDE	HASTA	
 CIENCIA, TECNOLOGÍA E INNOVACIÓN CONSEJO OAXAQUEÑO DE CIENCIA, TECNOLOGÍA E INNOVACIÓN.		519	CONSEJO OAXAQUEÑO DE CIENCIA, TECNOLOGÍA E INNOVACIÓN.	
ANÁLITICO DE PLAZAS				
DIRECTORA GENERAL	1	557,420.03	557,420.03	
DIRECTORA DE AREA	1	216,832.86	216,832.86	
DIRECTOR DE AREA	1	204,795.00	204,795.00	
UNIDAD DE VINCULACION	1	204,795.00	204,795.00	
JEFE DE DEPARTAMENTO	7	152,617.00	587,888.52	
SUPERVISOR ANALISTA)	1	191,186.10	191,186.10	
JEFE DE GRUPO (ADMINISTRATIVO)	1	143,237.48	143,237.48	
CHOFER AUXILIAR DE SECRETARIO (ANALISTA DE PROMOCION)	1	139,783.79	139,783.79	
OFICIAL ADMINISTRATIVO	1	117,285.85	117,285.85	
INTENDENTE	1	114,965.20	114,965.20	



[Handwritten signature]

Comisión Permanente de Presupuesto y Programación

ANEXO 9. TABULADORES DE SUELDOS Y SALARIOS

PLAZA/PUESTO	N° DE PLAZAS	REMUNERACIONES		
		DESDE	HASTA	
		CORPORACIÓN OAXAQUEÑA DE RADIO Y TELEVISIÓN		
		521	ANALÍTICO DE PLAZAS	
OJ1702A	9	216,822.90	476,389.80	
OJ1710B	4	231,669.10	487,338.20	
OS1807A	2	567,450.00	567,450.00	
OS1810A	1	257,145.00	257,145.00	
OC1909A	1	259,784.90	259,784.90	
OF2014A	3	240,347.10	336,347.10	
OL2106A	1	397,430.60	397,430.60	
OD2210A	1	943,872.90	943,872.90	
2Y0105	3	444,844.00	444,844.00	
2Y0207	2	307,186.12	307,186.12	
2Y0903	4	718,538.24	718,538.24	
2Y0908	4	723,120.24	723,120.24	
2Y0910	1	179,634.56	179,634.56	

[Handwritten signature]

[Handwritten signature]



Comisión Permanente de Presupuesto y Programación

ANEXO 9. TABULADORES DE SUELDOS Y SALARIOS

[Handwritten signature]

PLAZA/PUESTO	N° DE PLAZAS	REMUNERACIONES	
		DESDE	HASTA
2Y1010	1	189,680.90	189,680.90
2Y1013	12	2,281,672.80	2,281,672.80
2Y1110	2	396,714.52	396,714.52
2Y1202	4	832,501.60	832,501.60
2Y1210	1	207,208.40	207,208.40
2Y1504	3	743,422.00	743,422.00
NA	12	144,432.74	396,383.72

[Handwritten signature]


PLAZA/PUESTO	N° DE PLAZAS	REMUNERACIONES	
		DESDE	HASTA

[Handwritten signature]



Comisión Permanente de Presupuesto y Programación


ANEXO 9. TABULADORES DE SUELDOS Y SALARIOS

PLAZA/PUESTO	N° DE PLAZAS	REMUNERACIONES		
		DESDE	HASTA	
 PRODUCTIVIDAD PARA EL TRABAJO INSTITUTO DE CAPACITACIÓN Y PRODUCTIVIDAD PARA EL TRABAJO		524	INSTITUTO DE CAPACITACIÓN Y PRODUCTIVIDAD PARA EL TRABAJO DEL ESTADO DE OAXACA	
ANÁLITICO DE PLAZAS				
DIRECTOR	13	416,457.80	416,457.80	
DIRECTOR DE AREA	4	510,885.20	510,885.20	
DIRECTOR GENERAL	1	660,320.20	660,320.20	
JEFE DE CAPACITACION	13	344,850.10	344,850.10	
JEFE DE DEPARTAMENTO	6	371,302.10	371,302.10	
JEFE DE VINCULACION	13	344,850.10	344,850.10	
ADMINISTRATIVO ESPECIALIZADO	118	211,044.30	211,044.30	
JEFE DE OFICINA	24	210,744.30	210,744.30	
SECRETARIA EJECUTIVA B	1	208,644.30	208,644.30	
SECRETARIA EJECUTIVA D	11	210,144.30	210,144.30	
SUPERVISOR GENERAL	14	210,229.10	210,229.10	
TECNICO ESPECIALIZADO	3	208,644.30	208,644.30	
TECNICO SUPERIOR	16	210,229.10	210,229.10	



Comisión Permanente de Presupuesto y Programación

ANEXO 9. TABULADORES DE SUELDOS Y SALARIOS


PLAZA/PUESTO	N° DE PLAZAS	REMUNERACIONES	
		DESDE	HASTA
		INSTITUTO DE ESTUDIOS DE BACHILLERATO DEL ESTADO DE OAXACA	
525		ANALÍTICO DE PLAZAS	
 Instituto de Estudios de Bachillerato del Estado de Oaxaca			
ASESOR 0M	4	270,829.89	270,829.89
ASESOR 1M	8	274,458.69	350,985.36
ASESOR 2M	25	278,087.73	428,495.11
ASESOR 0P	3	270,418.14	420,825.52
ASESOR 1P	17	274,046.94	376,298.50
ASESOR 2P	48	277,675.98	428,083.36
ASESOR 4P	159	284,933.82	435,341.20
ASESOR 0N	26	269,800.14	269,800.14
ASESOR 1N	17	273,428.94	375,680.50
ASESOR 2N	18	277,057.98	427,465.36
ASESOR 3M	85	294,617.05	432,124.15
ASESOR 4M	94	298,245.85	435,752.95
ASESOR 3P	126	294,205.30	431,712.40



[Handwritten signature]

Comisión Permanente de Presupuesto y Programación

ANEXO 9. TABULADORES DE SUELDOS Y SALARIOS

 Instituto de Estudios de Bachillerato del Estado de Oaxaca	525	INSTITUTO DE ESTUDIOS DE BACHILLERATO DEL ESTADO DE OAXACA	
	ANALÍTICO DE PLAZAS		
PLAZA/PUESTO	N° DE PLAZAS	REMUNERACIONES	
		DESDE	HASTA
ASESOR 4 N	3	297,216.10	297,216.10
ASESOR 3N	40	331,463.57	431,094.40
ASESOR 4N	32	335,092.37	434,723.20
ASESOR 1M	1	376,710.25	376,710.25
ASESOR 2M	13	380,339.29	380,339.29
ANALISTA 1M	2	393,853.02	393,853.02
ANALISTA 2M	10	397,482.06	397,482.06
ANALISTA 3M	14	401,111.10	401,111.10
ANALISTA 4M	17	404,739.90	404,739.90
ANALISTA 0P	1	389,812.47	389,812.47
ANALISTA 2P	5	397,070.31	397,070.31
ANALISTA 3P	13	400,699.35	400,699.35
ANALISTA 4P	7	404,328.15	404,328.15

[Handwritten signature]


[Handwritten signature]

[Handwritten mark]




Comisión Permanente de Presupuesto y Programación

ANEXO 9. TABULADORES DE SUELDOS Y SALARIOS

PLAZA/PUESTO	N° DE PLAZAS	REMUNERACIONES	
		DESDE	HASTA
		INSTITUTO DE ESTUDIOS DE BACHILLERATO DEL ESTADO DE OAXACA	
525		ANALÍTICO DE PLAZAS	
 Instituto de Estudios de Bachillerato del Estado de Oaxaca			
ANALISTA 0N	1	389,194.47	389,194.47
ANALISTA 1N	2	392,823.27	392,823.27
ANALISTA 3N	9	400,081.35	400,081.35
ANALISTA 4N	6	403,710.15	403,710.15
TECNICO 3M	1	339,882.99	339,882.99
TECNICO 2P	1	335,842.20	335,842.20
ADMINISTRATIVO 0M	1	266,850.48	266,850.48
ADMINISTRATIVO 1M	1	270,479.28	270,479.28
ADMINISTRATIVO 2M	1	274,108.32	274,108.32
ADMINISTRATIVO 3M	2	277,737.36	277,737.36
ADMINISTRATIVO 4M	2	281,366.16	281,366.16
ADMINISTRATIVO 1P	1	270,067.53	270,067.53
ADMINISTRATIVO 3P	1	277,325.61	277,325.61




Comisión Permanente de Presupuesto y Programación
ANEXO 9. TABULADORES DE SUELDOS Y SALARIOS

PLAZA/PUESTO	N° DE PLAZAS	REMUNERACIONES	
		DESDE	HASTA
		ANALÍTICO DE PLAZAS	
 Instituto de Estudios de Bachillerato del Estado de Oaxaca	525	INSTITUTO DE ESTUDIOS DE BACHILLERATO DEL ESTADO DE OAXACA	
ADMINISTRATIVO 2N	1	273,078.57	273,078.57
AUXILIAR DE OFICINA 0M	1	256,496.57	256,496.57
AUXILIAR DE OFICINA 0P	1	256,084.82	256,084.82
AUXILIAR DE OFICINA 1P	1	259,713.62	259,713.62
AUXILIAR DE OFICINA 0N	3	255,466.82	255,466.82
AUXILIAR DE OFICINA 1N	1	259,095.62	259,095.62
DIRECTOR DE PLANTEL 0M	10	277,528.29	277,528.29
DIRECTOR DE PLANTEL 1M	6	280,228.29	280,228.29
DIRECTOR DE PLANTEL 2M	9	282,928.29	403,099.77
DIRECTOR DE PLANTEL 3M	10	285,628.29	405,799.77
DIRECTOR DE PLANTEL 0N	37	276,793.29	276,793.29
DIRECTOR DE PLANTEL 1N	17	279,493.29	279,493.29
DIRECTOR DE PLANTEL 2N	33	282,193.29	427,348.47



Comisión Permanente de Presupuesto y Programación

ANEXO 9. TABULADORES DE SUELDOS Y SALARIOS

PLAZA/PUESTO	N° DE PLAZAS	REMUNERACIONES	
		DESDE	HASTA
		INSTITUTO DE ESTUDIOS DE BACHILLERATO DEL ESTADO DE OAXACA	
 Instituto de Estudios de Bachillerato del Estado de Oaxaca	525	ANALÍTICO DE PLAZAS	
DIRECTOR DE PLANTEL 3N	19	284,893.29	405,064.77
DIRECTOR DE PLANTEL 4N	86	287,593.29	432,748.47
DIRECTOR DE PLANTEL 4M	34	358,482.99	408,499.77
ASESOR N	12	238,431.14	238,431.14
ADMINISTRATIVO N	1	159,019.15	159,019.15
AUXILIAR DE OFICINA N	1	153,086.11	153,086.11
JEFE DE OFICINA M	5	272,953.18	272,953.18
JEFE DE OFICINA N	11	272,218.18	272,218.18
VERIFICADOR REGIONAL M	1	258,086.35	258,086.35
VERIFICADOR REGIONAL N	14	257,351.35	257,351.35
ANALISTA N	4	238,574.51	238,574.51
DIRECTOR GENERAL	1	769,491.39	769,491.39
DIRECTOR DE AREA	3	368,941.14	380,941.14



LXVI



LEGISLATURA

H. CONGRESO DEL ESTADO DE OAXACA

[Handwritten signature]

Comisión Permanente de Presupuesto y Programación

ANEXO 9. TABULADORES DE SUELDOS Y SALARIOS

PLAZA/PUESTO	N° DE PLAZAS	REMUNERACIONES																																	
		DESDE	HASTA																																
																																			
		525	INSTITUTO DE ESTUDIOS DE BACHILLERATO DEL ESTADO DE OAXACA																																
ANÁLITICO DE PLAZAS																																			
<table border="1" style="width: 100%; border-collapse: collapse;"> <thead> <tr> <th colspan="2"></th> <th colspan="2">REMUNERACIONES</th> </tr> <tr> <th>PLAZA/PUESTO</th> <th>N° DE PLAZAS</th> <th>DESDE</th> <th>HASTA</th> </tr> </thead> <tbody> <tr> <td>JEFE DE DEPARTAMENTO</td> <td>13</td> <td>234,449.10</td> <td>294,449.10</td> </tr> </tbody> </table>						REMUNERACIONES		PLAZA/PUESTO	N° DE PLAZAS	DESDE	HASTA	JEFE DE DEPARTAMENTO	13	234,449.10	294,449.10																				
		REMUNERACIONES																																	
PLAZA/PUESTO	N° DE PLAZAS	DESDE	HASTA																																
JEFE DE DEPARTAMENTO	13	234,449.10	294,449.10																																
																																			
		530	INSTITUTO ESTATAL DE EDUCACIÓN PARA ADULTOS																																
ANÁLITICO DE PLAZAS																																			
<table border="1" style="width: 100%; border-collapse: collapse;"> <thead> <tr> <th colspan="2"></th> <th colspan="2">REMUNERACIONES</th> </tr> <tr> <th>PLAZA/PUESTO</th> <th>N° DE PLAZAS</th> <th>DESDE</th> <th>HASTA</th> </tr> </thead> <tbody> <tr> <td>ADMINISTRATIVO ESPECIALIZADO</td> <td>1</td> <td>160,729.20</td> <td>160,729.20</td> </tr> <tr> <td>OFICIAL DE SERVICIO Y MANTENIMIENTO</td> <td>4</td> <td>641,686.40</td> <td>641,686.40</td> </tr> <tr> <td>AUXILIAR DE ADMINISTRADOR</td> <td>2</td> <td>320,928.00</td> <td>320,928.00</td> </tr> <tr> <td>TECNICO MEDIO</td> <td>16</td> <td>2,571,495.60</td> <td>2,571,495.60</td> </tr> <tr> <td>SECRETARIA C</td> <td>8</td> <td>1,286,238.00</td> <td>1,286,238.00</td> </tr> <tr> <td>ESPECIALISTA EN PROYECTO TECNICO</td> <td>19</td> <td>2,651,383.20</td> <td>2,651,383.20</td> </tr> </tbody> </table>						REMUNERACIONES		PLAZA/PUESTO	N° DE PLAZAS	DESDE	HASTA	ADMINISTRATIVO ESPECIALIZADO	1	160,729.20	160,729.20	OFICIAL DE SERVICIO Y MANTENIMIENTO	4	641,686.40	641,686.40	AUXILIAR DE ADMINISTRADOR	2	320,928.00	320,928.00	TECNICO MEDIO	16	2,571,495.60	2,571,495.60	SECRETARIA C	8	1,286,238.00	1,286,238.00	ESPECIALISTA EN PROYECTO TECNICO	19	2,651,383.20	2,651,383.20
		REMUNERACIONES																																	
PLAZA/PUESTO	N° DE PLAZAS	DESDE	HASTA																																
ADMINISTRATIVO ESPECIALIZADO	1	160,729.20	160,729.20																																
OFICIAL DE SERVICIO Y MANTENIMIENTO	4	641,686.40	641,686.40																																
AUXILIAR DE ADMINISTRADOR	2	320,928.00	320,928.00																																
TECNICO MEDIO	16	2,571,495.60	2,571,495.60																																
SECRETARIA C	8	1,286,238.00	1,286,238.00																																
ESPECIALISTA EN PROYECTO TECNICO	19	2,651,383.20	2,651,383.20																																


[Handwritten signature]

[Handwritten signature]



Comisión Permanente de Presupuesto y Programación

ANEXO 9. TABULADORES DE SUELDOS Y SALARIOS

PLAZA/PUESTO	N° DE PLAZAS	REMUNERACIONES	
		DESDE	HASTA
		INSTITUTO ESTATAL DE EDUCACIÓN PARA ADULTOS	
530		ANALÍTICO DE PLAZAS	
 EDUCACIÓN PARA ADULTOS INSTITUTO ESTATAL DE EDUCACIÓN PARA ADULTOS			
ANALISTA ADMINISTRATIVO	22	155,894.48	3,438,183.84
COORDINADOR DE TECNICO EN COMPUTACION	1	167,417.52	167,417.52
JEFE DE OFICINA	31	5,279,190.49	5,279,190.49
TECNICO SUPERIOR	10	27,231,256.60	27,231,256.60
TECNICO DOCENTE	170	3,950,951.40	3,950,951.40
ESPECIALISTA EN PROYECTO TECNICO III	2	346,942.56	346,942.56
ANALISTA ADMINISTRATIVO III	2	353,077.44	353,077.44
TECNICO DOCENTE III	13	2,376,163.01	2,376,163.01
SECRETARIA EJECUTIVA D	1	147,436.08	147,436.08
SECRETARIA EJECUTIVA B	1	156,515.78	156,515.78
COORDINADOR DE UNIDAD DE SERVICIOS ESPECIALIZADOS	6	1,310,268.06	1,310,268.06
DIRECTOR GENERAL	1	254,009.00	254,009.00
COORDINADOR REGIONAL	1	136,197.85	136,197.85



Comisión Permanente de Presupuesto y Programación

ANEXO 9. TABULADORES DE SUELDOS Y SALARIOS

PLAZA/PUESTO	N° DE PLAZAS	REMUNERACIONES	
		DESDE	HASTA
JEFE DE DEPARTAMENTO	6	762,187.10	762,187.10
COORDINADOR DE ZONA I	11	1,498,176.35	1,498,176.35
COORDINADOR DE ZONA III	7	272,395.50	680,989.25

PLAZA/PUESTO	N° DE PLAZAS	REMUNERACIONES	
		DESDE	HASTA
A01803	4,392	1,104,784,456.00	1,104,784,456.00
A01805	23	6,094,134.22	6,094,134.22
A01806	2,848	739,384,440.30	739,384,440.30
A01807	303	81,584,715.40	81,584,715.40




LXXVI

LEGISLATURA

H. CONGRESO DEL ESTADO DE OAXACA

Comisión Permanente de Presupuesto y Programación

ANEXO 9. TABULADORES DE SUELDOS Y SALARIOS


PLAZA/PUESTO	N° DE PLAZAS	REMUNERACIONES	
		DESDE	HASTA
		INSTITUTO ESTATAL DE EDUCACIÓN PÚBLICA DE OAXACA	
531		ANALÍTICO DE PLAZAS	
 IEEPO INSTITUTO ESTATAL DE EDUCACIÓN PÚBLICA DE OAXACA			
A01808	1	281,664.17	281,664.17
A02804	3	796,513.75	796,513.75
A03803	607	153,286,206.60	153,286,206.60
A03804	56	15,017,623.70	15,017,623.70
A04003	6	2,223,533.18	2,223,533.18
A04012	5	1,315,927.22	1,315,927.22
A08006	7	2,117,923.01	2,117,923.01
A08007	4	866,539.77	866,539.77
A08025	5	1,088,639.30	1,088,639.30
AA0101	1	963,732.59	963,732.59
AA0201	9	6,388,153.04	6,388,153.04
AA0301	18	9,524,418.73	9,524,418.73
AA0401	2	800,327.90	800,327.90



Comisión Permanente de Presupuesto y Programación

ANEXO 9. TABULADORES DE SUELDOS Y SALARIOS

[Handwritten mark]

PLAZA/PUESTO	N° DE PLAZAS	REMUNERACIONES	
		DESDE	HASTA
		INSTITUTO ESTATAL DE EDUCACIÓN PÚBLICA DE OAXACA	
531		ANÁLITICO DE PLAZAS	
 IEEPO INSTITUTO ESTATAL DE EDUCACIÓN PÚBLICA DE OAXACA			
AA0402	40	17,794,185.03	17,794,185.03
AA0501	56	17,226,286.13	17,226,286.13
AA0801	85	15,658,868.81	15,658,868.81
AA0802	7	1,016,263.06	1,016,263.06
CF04807	18	4,603,868.32	4,603,868.32
CF04808	6	1,592,298.69	1,592,298.69
CF12804	560	148,291,059.20	148,291,059.20
CF12814	87	23,054,589.16	23,054,589.16
CF12825	21	5,769,667.42	5,769,667.42
CF21807	12	3,069,766.37	3,069,766.37
CF21817	6	1,609,017.42	1,609,017.42
CF22811	16	4,264,481.84	4,264,481.84
CF33834	22	5,972,384.15	5,972,384.15

[Handwritten mark]

[Handwritten mark]

[Handwritten mark]



LXVI

LEGISLATURA

H. CONGRESO DEL ESTADO DE OAXACA

Comisión Permanente de Presupuesto y Programación


ANEXO 9. TABULADORES DE SUELDOS Y SALARIOS

PLAZA/PUESTO	N° DE PLAZAS	REMUNERACIONES	
		DESDE	HASTA
		INSTITUTO ESTATAL DE EDUCACIÓN PÚBLICA DE OAXACA	
531		ANALÍTICO DE PLAZAS	
IEEPO INSTITUTO ESTATAL DE EDUCACIÓN PÚBLICA DE OAXACA			
CF33865	1	259,389.46	259,389.46
CF33890	817	234,959,945.20	234,959,945.20
CF33892	54	14,767,885.05	14,767,885.05
CF34810	1	260,434.24	260,434.24
CF34813	1	262,387.84	262,387.84
CF34844	1	269,177.51	269,177.51
E0101	57	43,579,830.43	43,579,830.43
E0105	1	617,377.03	617,377.03
E0113	4	3,251,253.48	3,251,253.48
E0121	370	176,980,392.70	176,980,392.70
E0125	14	7,779,675.88	7,779,675.88
E0165	349	25,151,473.97	25,151,473.97
E0181	7,742	2,309,882,680.00	2,309,882,680.00



Comisión Permanente de Presupuesto y Programación

ANEXO 9. TABULADORES DE SUELDOS Y SALARIOS

 IEEPO INSTITUTO ESTATAL DE EDUCACIÓN PÚBLICA DE OAXACA	531	INSTITUTO ESTATAL DE EDUCACIÓN PÚBLICA DE OAXACA	
	ANALÍTICO DE PLAZAS		
PLAZA/PUESTO	N° DE PLAZAS	REMUNERACIONES	
		DESDE	HASTA
E0182	2	552,172.26	552,172.26
E0183	99	5,354,678.61	5,354,678.61
E0191	12	3,419,323.44	3,419,323.44
E0195	90	35,143,066.38	35,143,066.38
E0199	2	725,266.99	725,266.99
E0201	188	127,881,072.00	127,881,072.00
E0205	39	29,124,056.43	29,124,056.43
E0221	1,187	494,575,791.50	494,575,791.50
E0247	3	984,235.19	984,235.19
E0249	1	327,781.03	327,781.03
E0261	77	8,894,227.37	8,894,227.37
E0265	2	443,991.72	443,991.72
E0281	21,419	6,431,914,443.00	6,431,914,443.00



Comisión Permanente de Presupuesto y Programación


ANEXO 9. TABULADORES DE SUELDOS Y SALARIOS

PLAZA/PUESTO	N° DE PLAZAS	REMUNERACIONES	
		DESDE	HASTA
		INSTITUTO ESTATAL DE EDUCACIÓN PÚBLICA DE OAXACA	
531		ANÁLITICO DE PLAZAS	
IEEPO INSTITUTO ESTATAL DE EDUCACIÓN PÚBLICA DE OAXACA			
E0285	1	487,802.74	487,802.74
E0289	11	3,270,754.09	3,270,754.09
E0299	31	11,093,453.30	11,093,453.30
E0301	23	25,652,738.27	25,652,738.27
E0321	217	189,832,802.60	189,832,802.60
E0341	69	56,142,227.00	56,142,227.00
E0351	16	15,919,058.86	15,919,058.86
E0361	18	1,205,098.31	1,205,098.31
E0363	11,057	1,126,770,864.00	1,126,770,864.00
E0365	1,144	116,779,351.50	116,779,351.50
E0366	2	156,583.15	156,583.15
E0371	38	3,139,529.86	3,139,529.86
E0392	31	4,250,282.02	4,250,282.02



Comisión Permanente de Presupuesto y Programación


ANEXO 9. TABULADORES DE SUELDOS Y SALARIOS

PLAZA/PUESTO	N° DE PLAZAS	REMUNERACIONES	
		DESDE	HASTA
		ANALÍTICO DE PLAZAS	
 IEEPO INSTITUTO ESTATAL DE EDUCACIÓN PÚBLICA DE OAXACA	531	INSTITUTO ESTATAL DE EDUCACIÓN PÚBLICA DE OAXACA	
E0401	31	32,330,314.19	32,330,314.19
E0421	182	153,329,102.20	153,329,102.20
E0441	79	66,882,289.30	66,882,289.30
E0451	22	27,552,283.19	27,552,283.19
E0461	22	2,223,426.50	2,223,426.50
E0463	16,940	1,583,096,002.00	1,583,096,002.00
E0465	3,294	294,576,682.20	294,576,682.20
E0466	15	1,304,393.43	1,304,393.43
E0492	40	4,215,917.19	4,215,917.19
E0629	77	34,716,791.72	34,716,791.72
E0633	10	7,881,293.70	7,881,293.70
E0671	9	1,163,613.54	1,163,613.54
E0681	2	605,647.09	605,647.09



Comisión Permanente de Presupuesto y Programación


ANEXO 9. TABULADORES DE SUELDOS Y SALARIOS

PLAZA/PUESTO	N° DE PLAZAS	REMUNERACIONES	
		DESDE	HASTA
		INSTITUTO ESTATAL DE EDUCACIÓN PÚBLICA DE OAXACA	
531		ANÁLITICO DE PLAZAS	
 IEEPO INSTITUTO ESTATAL DE EDUCACIÓN PÚBLICA DE OAXACA			
E0687	1,731	523,946,499.60	523,946,499.60
E0689	134	39,038,981.24	39,038,981.24
E0692	7	2,577,863.54	2,577,863.54
E0701	32	45,504,063.99	45,504,063.99
E0763	8,723	1,516,646,530.00	1,516,646,530.00
E0792	31	2,060,143.25	2,060,143.25
E0885	1	293,690.21	293,690.21
E0961	1	64,659.42	64,659.42
E0963	10	891,733.07	891,733.07
E1065	3	388,856.49	388,856.49
E1067	1,698	80,311,782.74	80,311,782.74
E1303	6	3,614,464.47	3,614,464.47
E1305	26	11,616,647.26	11,616,647.26



Comisión Permanente de Presupuesto y Programación


ANEXO 9. TABULADORES DE SUELDOS Y SALARIOS

PLAZA/PUESTO	N° DE PLAZAS	REMUNERACIONES	
		DESDE	HASTA
		INSTITUTO ESTATAL DE EDUCACIÓN PÚBLICA DE OAXACA	
531		ANALÍTICO DE PLAZAS	
 IEEPO INSTITUTO ESTATAL DE EDUCACIÓN PÚBLICA DE OAXACA			
E1331	207	65,189,162.04	65,189,162.04
E1333	24	8,481,605.59	8,481,605.59
E1335	72	27,105,884.59	27,105,884.59
E1405	7	2,821,477.13	2,821,477.13
E1411	20	12,249,478.20	12,249,478.20
E1421	5	2,398,236.43	2,398,236.43
E1441	317	92,799,615.18	92,799,615.18
E1443	1	297,579.37	297,579.37
E1445	2	889,272.33	889,272.33
E1451	2	589,348.35	589,348.35
E1461	225	66,484,109.69	66,484,109.69
E1471	8	2,371,086.75	2,371,086.75
E1481	178	104,017,623.80	104,017,623.80



Comisión Permanente de Presupuesto y Programación

ANEXO 9. TABULADORES DE SUELDOS Y SALARIOS

PLAZA/PUESTO	N° DE PLAZAS	REMUNERACIONES	
		DESDE	HASTA
		INSTITUTO ESTATAL DE EDUCACIÓN PÚBLICA DE OAXACA	
531		ANÁLITICO DE PLAZAS	
 IEEPO INSTITUTO ESTATAL DE EDUCACIÓN PÚBLICA DE OAXACA			
E1483	559	202,520,351.50	202,520,351.50
E1485	5,967	1,780,562,065.00	1,780,562,065.00
E1487	4,412	1,291,726,129.00	1,291,726,129.00
E1489	2,003	590,873,893.70	590,873,893.70
E1491	2,219	643,310,602.90	643,310,602.90
E1492	1	356,957.04	356,957.04
E1493	22	7,543,843.26	7,543,843.26
E1494	11	3,987,968.26	3,987,968.26
E1495	11	3,712,041.57	3,712,041.57
E1501	6	1,516,487.98	1,516,487.98
E1525	9	1,793,289.47	1,793,289.47
E1563	71	5,005,322.89	5,005,322.89
E1587	227	36,264,105.55	36,264,105.55



Comisión Permanente de Presupuesto y Programación

ANEXO 9. TABULADORES DE SUELDOS Y SALARIOS

PLAZA/PUESTO	N° DE PLAZAS	REMUNERACIONES	
		DESDE	HASTA
		INSTITUTO ESTATAL DE EDUCACIÓN PÚBLICA DE OAXACA	
531		ANALÍTICO DE PLAZAS	
IEEPO INSTITUTO ESTATAL DE EDUCACIÓN PÚBLICA DE OAXACA			
E1589	212	29,597,141.30	29,597,141.30
E1813	3	637,409.00	637,409.00
E1815	1	208,743.61	208,743.61
E1817	2	460,366.54	460,366.54
E1903	1	299,099.83	299,099.83
E2227	3	694,104.25	694,104.25
E2229	1	286,020.23	286,020.23
E2231	4	1,245,386.21	1,245,386.21
E2233	17	6,291,557.09	6,291,557.09
E2331	504	146,093,327.20	146,093,327.20
E2333	170	46,383,575.74	46,383,575.74
E2335	28	8,294,380.27	8,294,380.27
E2401	36	3,794,158.39	3,794,158.39



Comisión Permanente de Presupuesto y Programación


ANEXO 9. TABULADORES DE SUELDOS Y SALARIOS

PLAZA/PUESTO	N° DE PLAZAS	REMUNERACIONES	
		DESDE	HASTA
		INSTITUTO ESTATAL DE EDUCACIÓN PÚBLICA DE OAXACA	
531		ANALÍTICO DE PLAZAS	
IEEPO INSTITUTO ESTATAL DE EDUCACIÓN PÚBLICA DE OAXACA			
E2403	5	1,361,056.63	1,361,056.63
E2405	65	17,745,094.35	17,745,094.35
E2603	3	1,780,712.99	1,780,712.99
E2605	4	1,752,298.64	1,752,298.64
E2609	1	419,043.42	419,043.42
E2709	10	10,263,593.59	10,263,593.59
E2711	43	50,656,077.83	50,656,077.83
E2725	142	132,840,158.80	132,840,158.80
E2781	6,549	2,764,457,834.00	2,764,457,834.00
E2792	52	6,934,607.91	6,934,607.91
E2803	1	633,488.93	633,488.93
E2807	3	2,018,709.84	2,018,709.84
E3001	390	13,167,541.02	13,167,541.02



Comisión Permanente de Presupuesto y Programación

ANEXO 9. TABULADORES DE SUELDOS Y SALARIOS


PLAZA/PUESTO	N° DE PLAZAS	REMUNERACIONES	
		DESDE	HASTA
		INSTITUTO ESTATAL DE EDUCACIÓN PÚBLICA DE OAXACA	
531		ANALÍTICO DE PLAZAS	
 IEEPO INSTITUTO ESTATAL DE EDUCACIÓN PÚBLICA DE OAXACA			
E7007	18	4,130,349.29	4,130,349.29
E7011	1	404,481.78	404,481.78
E7023	16	3,206,346.54	3,206,346.54
E7025	125	35,361,730.49	35,361,730.49
E7027	1	424,547.95	424,547.95
E7029	1	347,666.43	347,666.43
E7033	11	3,824,070.23	3,824,070.23
E7035	1	470,028.68	470,028.68
E7109	1	469,818.05	469,818.05
E7111	1	376,672.16	376,672.16
E7113	1	431,255.06	431,255.06
E7123	14	5,288,222.45	5,288,222.45
E7125	34	15,304,503.84	15,304,503.84



[Handwritten mark]

Comisión Permanente de Presupuesto y Programación

ANEXO 9. TABULADORES DE SUELDOS Y SALARIOS

PLAZA/PUESTO	N° DE PLAZAS	REMUNERACIONES		
		DESDE	HASTA	
		ANALÍTICO DE PLAZAS		
 IEEPO INSTITUTO ESTATAL DE EDUCACIÓN PÚBLICA DE OAXACA		531	INSTITUTO ESTATAL DE EDUCACIÓN PÚBLICA DE OAXACA	
E7127	4	1,979,793.75	1,979,793.75	
E7129	2	1,384,986.10	1,384,986.10	
E7133	16	7,748,380.38	7,748,380.38	
E7135	2	1,675,164.43	1,675,164.43	
E7147	1	349,270.62	349,270.62	
E7149	1	340,069.31	340,069.31	
E7207	2	1,025,576.39	1,025,576.39	
E7209	4	2,237,029.29	2,237,029.29	
E7211	5	2,693,239.15	2,693,239.15	
E7213	8	5,229,228.86	5,229,228.86	
E7215	5	3,896,722.50	3,896,722.50	
E7217	24	25,744,148.51	25,744,148.51	
E7223	32	15,446,061.39	15,446,061.39	

[Handwritten mark]

[Handwritten mark]

[Handwritten mark]




LXVI

LEGISLATURA H. CONGRESO DEL ESTADO DE OAXACA

Comisión Permanente de Presupuesto y Programación


ANEXO 9. TABULADORES DE SUELDOS Y SALARIOS

PLAZA/PUESTO	N° DE PLAZAS	REMUNERACIONES	
		DESDE	HASTA
		INSTITUTO ESTATAL DE EDUCACIÓN PÚBLICA DE OAXACA	
531		ANALÍTICO DE PLAZAS	
 IEEPO INSTITUTO ESTATAL DE EDUCACIÓN PÚBLICA DE OAXACA			
E7225	62	35,186,452.38	35,186,452.38
E7227	63	50,201,913.78	50,201,913.78
E7229	58	59,769,252.17	59,769,252.17
E7233	63	43,006,856.93	43,006,856.93
E7235	134	165,811,100.90	165,811,100.90
E7243	3	836,476.66	836,476.66
E7245	1	221,560.38	221,560.38
E7247	1	755,537.74	755,537.74
E7251	3	1,484,334.90	1,484,334.90
E7305	2	84,550.85	84,550.85
E7307	16	1,540,267.78	1,540,267.78
E7309	11	1,586,754.86	1,586,754.86
E7607	1	300,508.11	300,508.11



Comisión Permanente de Presupuesto y Programación

ANEXO 9. TABULADORES DE SUELDOS Y SALARIOS

PLAZA/PUESTO	N° DE PLAZAS	REMUNERACIONES	
		DESDE	HASTA
		ANALÍTICO DE PLAZAS	
531		INSTITUTO ESTATAL DE EDUCACIÓN PÚBLICA DE OAXACA	
 IEEPO INSTITUTO ESTATAL DE EDUCACIÓN PÚBLICA DE OAXACA			
E7609	3	905,821.91	905,821.91
E7615	2	1,007,126.33	1,007,126.33
E7617	1	674,262.01	674,262.01
E7709	1	344,133.85	344,133.85
E7717	2	1,372,382.60	1,372,382.60
E7807	1	612,247.21	612,247.21
E7809	1	818,295.81	818,295.81
E7811	1	669,829.68	669,829.68
E7813	3	2,019,024.15	2,019,024.15
E7815	2	1,693,753.98	1,693,753.98
E7817	8	9,813,304.70	9,813,304.70
E7905	1	13,466.55	13,466.55
E8005	42	36,022,351.62	36,022,351.62



LXVI

LEGISLATURA

H. CONGRESO DEL ESTADO DE OAXACA

Comisión Permanente de Presupuesto y Programación

ANEXO 9. TABULADORES DE SUELDOS Y SALARIOS

PLAZA/PUESTO	N° DE PLAZAS	REMUNERACIONES	
		DESDE	HASTA
E9007	35	6,305,298.19	6,305,298.19
E9009	12	2,521,801.61	2,521,801.61
E9011	8	1,836,962.58	1,836,962.58
E9013	3	935,519.77	935,519.77
E9015	3	1,608,861.04	1,608,861.04
E9017	13	4,872,266.14	4,872,266.14
E9207	6	2,112,386.13	2,112,386.13
E9209	2	1,397,074.19	1,397,074.19
E9211	2	861,130.15	861,130.15
E9213	20	10,609,561.32	10,609,561.32
E9215	8	8,164,015.06	8,164,015.06
E9217	28	30,413,455.71	30,413,455.71
E9303	25	1,969,191.63	1,969,191.63



LXVI

LEGISLATURA

H. CONGRESO DEL ESTADO DE OAXACA

Comisión Permanente de Presupuesto y Programación

ANEXO 9. TABULADORES DE SUELDOS Y SALARIOS

PLAZA/PUESTO	N° DE PLAZAS	REMUNERACIONES	
		DESDE	HASTA
E9305	36	3,245,384.21	3,245,384.21
JA01004	93	26,068,713.68	26,068,713.68
JA01005	30	9,217,391.25	9,217,391.25
JA01007	29	9,562,323.55	9,562,323.55
JA01008	14	4,721,468.59	4,721,468.59
JA01009	30	9,924,979.39	9,924,979.39
JA01024	1	330,804.73	330,804.73
JA01026	2	637,035.99	637,035.99
JA01028	53	15,837,476.17	15,837,476.17
JA04003	50	15,399,407.53	15,399,407.53
JA08004	3	915,381.11	915,381.11
JA08005	1	330,254.93	330,254.93
JA08016	2	585,475.16	585,475.16



[Handwritten signature]

Comisión Permanente de Presupuesto y Programación

ANEXO 9. TABULADORES DE SUELDOS Y SALARIOS

PLAZA/PUESTO	N° DE PLAZAS	REMUNERACIONES	
		DESDE	HASTA
JA08026	22	6,349,328.66	6,349,328.66
JA08029	141	38,033,937.29	38,033,937.29
JP01002	1	333,658.88	333,658.88
JP07537	6	2,118,329.23	2,118,329.23
JP07540	20	6,914,042.69	6,914,042.69
JP07541	23	8,956,244.71	8,956,244.71
JP07542	115	50,380,379.13	50,380,379.13
JS06008	4	1,164,139.18	1,164,139.18
JS06009	4	1,256,848.65	1,256,848.65
JS07002	3	983,923.79	983,923.79
JS08012	1	350,268.65	350,268.65
JS08013	14	4,451,967.02	4,451,967.02
P02802	8	2,127,918.79	2,127,918.79

[Handwritten signature]

[Handwritten signature]

[Handwritten signature]



LXVI

LEGISLATURA

H. CONGRESO DEL ESTADO DE OAXACA

Comisión Permanente de Presupuesto y Programación

ANEXO 9. TABULADORES DE SUELDOS Y SALARIOS

PLAZA/PUESTO	N° DE PLAZAS	REMUNERACIONES	
		DESDE	HASTA
		INSTITUTO ESTATAL DE EDUCACIÓN PÚBLICA DE OAXACA	
531		ANALÍTICO DE PLAZAS	
IEEPO INSTITUTO ESTATAL DE EDUCACIÓN PÚBLICA DE OAXACA			
P03802	7	1,832,440.64	1,832,440.64
P04803	17	4,404,474.80	4,404,474.80
P05005	11	3,759,550.12	3,759,550.12
P05010	5	1,169,193.08	1,169,193.08
S01803	470	104,490,310.70	104,490,310.70
S01804	3	814,889.42	814,889.42
S01807	53	12,608,801.15	12,608,801.15
S01808	4	1,047,818.27	1,047,818.27
S01811	1	260,434.24	260,434.24
S01813	2,242	570,485,641.40	570,485,641.40
S02803	2	521,043.56	521,043.56
S02805	214	56,289,124.54	56,289,124.54
S02810	1	269,236.37	269,236.37



LXVI


LEGISLATURA

H. CONGRESO DEL ESTADO DE OAXACA

Handwritten mark

Comisión Permanente de Presupuesto y Programación

ANEXO 9. TABULADORES DE SUELDOS Y SALARIOS

PLAZA/PUESTO	N° DE PLAZAS	REMUNERACIONES		
		DESDE	HASTA	
 IEEPO INSTITUTO ESTATAL DE EDUCACIÓN PÚBLICA DE OAXACA		531	INSTITUTO ESTATAL DE EDUCACIÓN PÚBLICA DE OAXACA	
ANÁLITICO DE PLAZAS				
S03802	3	780,522.96	780,522.96	
S05805	780	204,012,287.70	204,012,287.70	
S05806	1,612	416,346,108.60	416,346,108.60	
S08802	1	259,745.98	259,745.98	
S10802	1	265,943.10	265,943.10	
T03803	5	1,320,020.71	1,320,020.71	
T03804	45	12,091,036.11	12,091,036.11	
T05010	1	303,655.49	303,655.49	
T05808	1	266,001.96	266,001.96	
T06007	32	12,546,330.00	12,546,330.00	
T06803	1,218	319,918,221.30	319,918,221.30	
T06806	1	258,640.48	258,640.48	
T14805	1	260,905.12	260,905.12	

Handwritten mark

Handwritten mark

Handwritten mark



LXVI

LEGISLATURA

H. CONGRESO DEL ESTADO DE OAXACA

Comisión Permanente de Presupuesto y Programación

ANEXO 9. TABULADORES DE SUELDOS Y SALARIOS

PLAZA/PUESTO	N° DE PLAZAS	REMUNERACIONES	
		DESDE	HASTA
T14807	25	6,403,526.35	6,403,526.35
T16803	1	258,640.48	258,640.48
T17804	17	4,558,847.85	4,558,847.85
T18817	1	258,640.48	258,640.48
T22818	128	33,992,722.05	33,992,722.05
T26803	36	9,457,716.76	9,457,716.76
T26805	1	258,993.64	258,993.64


PLAZA/PUESTO	N° DE PLAZAS	REMUNERACIONES	
		DESDE	HASTA



Handwritten mark resembling a stylized 'V' or '7'.

Comisión Permanente de Presupuesto y Programación

ANEXO 9. TABULADORES DE SUELDOS Y SALARIOS

 PLAZA/PUESTO	N° DE PLAZAS	REMUNERACIONES	
		DESDE	HASTA
		ANALÍTICO DE PLAZAS	
	535	INSTITUTO TECNOLÓGICO SUPERIOR DE SAN MIGUEL EL GRANDE	
DIRECTOR	1	749,573.95	749,573.95
SUBDIRECTOR DE ÁREA	3	584,109.34	584,109.34
JEFE DE DIVISION	4	507,562.19	507,562.19
JEFE DE DEPTO	8	365,675.23	365,675.23
INGENIERO EN SISTEMAS	1	197,472.79	197,472.79
TECNICO ESPECIALIZADO	2	176,464.41	176,464.41
COORDINADOR DE PROMOCIONES	1	173,558.72	173,558.72
ANALISTA ESPECIALIZADO	2	168,875.07	168,875.07
MEDICO GENERAL	1	173,558.72	173,558.72
PSICOLOGO	2	168,875.07	168,875.07
JEFE DE OFICINA	2	163,385.26	163,385.26
PROGRAMADOR	2	163,874.91	163,874.91
SECRETARIA DE DIRECTOR GENERAL	1	164,191.26	164,191.26

Handwritten signature or initials.


Handwritten signature or initials.

Handwritten mark resembling a vertical line or '1'.



Comisión Permanente de Presupuesto y Programación

ANEXO 9. TABULADORES DE SUELDOS Y SALARIOS

 PLAZA/PUESTO	N° DE PLAZAS	REMUNERACIONES	
		DESDE	HASTA
	535	INSTITUTO TECNOLÓGICO SUPERIOR DE SAN MIGUEL EL GRANDE	
		ANÁLITICO DE PLAZAS	
ANALISTA TECNICO	3	153,206.24	153,206.24
SECRETARIA DE SUBDIRECTOR	3	142,704.87	142,704.87
CAPTURISTA	4	139,715.22	139,715.22
CHOFER DE DIRECTOR	1	140,204.87	140,204.87
LABORATORISTA	5	139,715.22	139,715.22
SECRETARIA DE JEFE DE DEPARTAMENTO	5	141,898.87	141,898.87
BIBLIOTECARIO	1	140,521.22	140,521.22
TECNICO EN MANTENIMIENTO	3	140,204.87	140,204.87
ALMACENISTA	2	142,215.22	142,215.22
AUXILIAR ADMINISTRATIVO	1	138,021.22	138,021.22
INTENDENTE	4	142,704.87	142,704.87
CHOFER	1	138,021.22	138,021.22
VIGILANTE	4	138,021.22	138,021.22



Comisión Permanente de Presupuesto y Programación

ANEXO 9. TABULADORES DE SUELDOS Y SALARIOS

Handwritten mark

PLAZA/PUESTO	N° DE PLAZAS	REMUNERACIONES	
		DESDE	HASTA
PROFESOR TITULAR " A "	1	416,651.13	416,651.13
PROFESOR ASOCIADO " A "	5	292,049.24	292,049.24
PROFESOR ASOCIADO " B "	3	327,974.65	327,974.65
PROFESOR ASOCIADO " C "	3	363,767.84	363,767.84
PROFESOR ASIGNATURA " A " (H/S/M)	325	2,430,739.28	2,430,739.28
PROFESOR ASIGNATURA " B " (H/S/M)	480	4,049,615.58	4,049,615.58

Handwritten mark

PLAZA/PUESTO	N° DE PLAZAS	REMUNERACIONES	
		DESDE	HASTA
DIRECTOR GENERAL	1	729,376.11	729,376.11

Handwritten mark


Handwritten mark



[Handwritten signature]

Comisión Permanente de Presupuesto y Programación

ANEXO 9. TABULADORES DE SUELDOS Y SALARIOS

 PLAZA/PUESTO	N° DE PLAZAS	REMUNERACIONES	
		DESDE	HASTA
		INSTITUTO TECNOLÓGICO SUPERIOR DE TEPOSCOLULA	
		ANÁLITICO DE PLAZAS	
SUBDIRECTOR DE AREA	3	568,080.48	568,080.48
JEFE DE DIVISIÓN	5	493,460.33	493,460.33
JEFE DE DEPARTAMENTO	8	355,146.54	355,146.54
INGENIERO EN SISTEMAS	1	186,614.00	186,614.00
TÉCNICO ESPECIALIZADO	2	170,702.18	170,702.18
COORDINADOR DE PROMOCIONES	1	163,302.25	163,302.25
ANALISTA ESPECIALIZADO	2	163,302.25	163,302.25
MÉDICO GENERAL	1	163,302.25	163,302.25
PSICOLOGO	2	163,302.25	163,302.25
JEFE DE OFICINA	2	156,300.65	156,300.65
PROGRAMADOR	1	156,300.65	156,300.65
SECRETARIA DE DIRECTOR GENERAL	1	156,300.65	156,300.65
ANALISTA TECNICO	3	143,464.75	143,464.75

[Handwritten signature]


[Handwritten signature]

[Handwritten mark]



Comisión Permanente de Presupuesto y Programación



ANEXO 9. TABULADORES DE SUELDOS Y SALARIOS

 PLAZA/PUESTO	N° DE PLAZAS	REMUNERACIONES	
		DESDE	HASTA
	536	INSTITUTO TECNOLÓGICO SUPERIOR DE TEPOSCOLULA	
		ANÁLITICO DE PLAZAS	
SECRETARIA DE SUBDIRECTOR	3	131,667.57	131,667.57
CAPTURISTA	4	126,137.66	126,137.66
CHOFER DE DIRECTOR	1	126,137.66	126,137.66
LABORATORISTA	4	125,013.57	125,013.57
SECRETARIA DE JEFE DE DEPARTAMENTO	5	125,013.57	125,013.57
BIBLIOTECARIO	2	125,013.57	125,013.57
TÉCNICO EN MANTENIMIENTO	2	125,013.57	125,013.57
ALMACENISTA	1	125,013.57	125,013.57
INTENDENTE	4	125,013.57	125,013.57
VIGILANTE	3	125,013.57	125,013.57
PROFESOR ASOCIADO A	2	281,234.63	281,234.63
PROFESOR ASOCIADO B	2	313,273.25	313,273.25
PROFESOR ASIGNATURA A	840	5,993,841.56	5,993,841.56



Comisión Permanente de Presupuesto y Programación


ANEXO 9. TABULADORES DE SUELDOS Y SALARIOS

PLAZA/PUESTO	N° DE PLAZAS	REMUNERACIONES	
		DESDE	HASTA
			
		INSTITUTO TECNOLÓGICO SUPERIOR DE TEPOSCOLULA	
		ANÁLITICO DE PLAZAS	
PROFESOR ASIGNATURA B	400	5,131,390.93	5,131,390.93
			
		SERVICIOS DE SALUD DE OAXACA	
		ANÁLITICO DE PLAZAS	
CF21135	1	19,333.84	19,333.84
CF21905	6	41,136.49	154,628.61
CF34068	6	26,916.36	117,148.46
CF34260	17	973,047.83	973,047.83
CF34261	23	842,472.94	842,472.94
CF34263	51	1,425,477.90	1,425,477.90



Comisión Permanente de Presupuesto y Programación


ANEXO 9. TABULADORES DE SUELDOS Y SALARIOS

PLAZA/PUESTO	N° DE PLAZAS	REMUNERACIONES	
		DESDE	HASTA
		540	
ANALÍTICO DE PLAZAS			
 SALUD SECRETARÍA DE SALUD SERVICIOS DE SALUD DE OAXACA			
CF52254	1	108,285.84	108,285.84
CF53083	1	43,467.15	43,467.15
CF40001	2	127,780.52	127,780.52
CF40003	4	218,669.50	218,669.50
CF40004	114	507,688.82	5,373,529.88
CF41001	1	109,767.80	109,767.80
CF41002	1	115,373.60	115,373.60
CF41011	2	111,602.80	111,725.30
CF41013	6	128,589.72	643,126.18
CF41015	36	407,072.98	2,969,436.10
CF41024	10	96,420.58	829,024.52
CF41028	1	110,298.50	110,298.50
CF41038	18	210,932.50	852,029.00



Comisión Permanente de Presupuesto y Programación


ANEXO 9. TABULADORES DE SUELDOS Y SALARIOS

PLAZA/PUESTO	N° DE PLAZAS	REMUNERACIONES	
		DESDE	HASTA
		ANALÍTICO DE PLAZAS	
540		SERVICIOS DE SALUD DE OAXACA	
 SALUD SECRETARÍA DE SALUD SERVICIOS DE SALUD DE OAXACA			
CF41040	27	457,706.98	2,446,104.60
CF41056	11	60,372.32	551,096.00
CF41057	3	82,613.28	112,750.38
CF41058	6	400,061.30	400,061.30
CF41059	10	372,234.00	450,554.00
CF41060	11	84,144.80	816,236.82
CF41061	2	176,017.08	176,017.08
CF41062	23	98,570.10	2,005,449.28
CF41064	4	385,429.20	385,429.20
CF41065	7	111,512.42	608,411.50
CF41074	1	68,122.30	68,122.30
CF41075	9	78,347.12	567,106.38
CF41087	1	95,489.90	95,489.90



Comisión Permanente de Presupuesto y Programación


ANEXO 9. TABULADORES DE SUELDOS Y SALARIOS

PLAZA/PUESTO	N° DE PLAZAS	REMUNERACIONES	
		DESDE	HASTA
		SERVICIOS DE SALUD DE OAXACA	
ANALÍTICO DE PLAZAS			
 SALUD SECRETARÍA DE SALUD SERVICIOS DE SALUD DE OAXACA	540		
M01002	2	218,932.90	218,932.90
M01003	60	1,632,749.10	2,096,373.30
M01004	501	2,889,228.10	32,395,875.18
M01006	1,498	209,577.72	71,869,512.40
M01007	296	630,822.40	16,262,443.60
M01008	8	108,875.68	690,749.00
M01009	6	120,747.92	536,957.93
M01010	3	428,920.90	428,920.90
M01011	2	252,229.28	252,229.28
M01016	3	378,343.90	378,343.90
M02001	118	788,076.10	6,837,550.20
M02003	108	1,219,185.82	2,856,373.52
M02005	24	100,709.82	806,171.52



Comisión Permanente de Presupuesto y Programación


ANEXO 9. TABULADORES DE SUELDOS Y SALARIOS

PLAZA/PUESTO	N° DE PLAZAS	REMUNERACIONES	
		DESDE	HASTA
		540	
 SALUD SECRETARÍA DE SALUD SERVICIOS DE SALUD DE OAXACA		SERVICIOS DE SALUD DE OAXACA	
ANÁLITICO DE PLAZAS			
M02006	69	161,527.60	2,881,873.02
M02012	3	75,699.38	111,128.72
M02015	143	509,703.10	6,760,025.02
M02016	15	225,517.08	343,945.60
M02029	77	295,977.28	4,556,964.68
M02031	36	207,899.50	3,420,874.88
M02035	1,776	836,020.75	68,067,784.65
M02036	831	186,798.75	23,591,950.08
M02038	32	111,211.22	1,284,829.54
M02040	34	59,586.22	1,213,153.18
M02048	95	596,239.58	2,236,995.53
M02049	39	84,454.10	1,950,679.32
M02050	3	59,691.02	118,692.10



Comisión Permanente de Presupuesto y Programación


ANEXO 9. TABULADORES DE SUELDOS Y SALARIOS

PLAZA/PUESTO	N° DE PLAZAS	REMUNERACIONES	
		DESDE	HASTA
		SERVICIOS DE SALUD DE OAXACA	
ANALÍTICO DE PLAZAS			
 SALUD SECRETARÍA DE SALUD SERVICIOS DE SALUD DE OAXACA	540		
M02051	2	48,156.98	49,624.48
M02054	177	50,926.22	7,949,735.08
M02055	100	110,172.28	5,131,063.28
M02056	38	303,887.88	1,958,191.80
M02057	54	56,309.90	2,982,839.90
M02058	91	54,545.70	3,282,308.55
M02059	27	49,356.98	940,169.48
M02061	31	48,563.83	1,320,688.70
M02068	6	384,304.45	384,304.45
M02069	5	51,683.02	211,364.62
M02073	504	807,902.40	13,355,853.20
M02074	6	354,238.50	354,238.50
M02077	7	692,477.30	692,477.30



Comisión Permanente de Presupuesto y Programación


ANEXO 9. TABULADORES DE SUELDOS Y SALARIOS

PLAZA/PUESTO	N° DE PLAZAS	REMUNERACIONES	
		DESDE	HASTA
		SERVICIOS DE SALUD DE OAXACA	
ANALÍTICO DE PLAZAS			
 SALUD SECRETARÍA DE SALUD SERVICIOS DE SALUD DE OAXACA	540		
M02078	18	166,564.88	1,307,007.62
M02084	1	73,888.22	73,888.22
M02085	1	61,464.15	61,464.15
M02089	1	97,378.80	97,378.80
M02094	1	59,193.00	59,193.00
M02097	1	108,018.10	108,018.10
M02098	22	182,052.00	1,088,724.28
M02105	21	1,742,227.20	1,742,227.20
M02107	20	1,809,717.33	1,809,717.33
M02110	1	102,254.32	102,254.32
M02112	1	80,583.13	80,583.13
M03001	7	261,824.75	363,002.97
M03004	142	57,349.10	4,413,253.98



Comisión Permanente de Presupuesto y Programación


ANEXO 9. TABULADORES DE SUELDOS Y SALARIOS

PLAZA/PUESTO	N° DE PLAZAS	REMUNERACIONES	
		DESDE	HASTA
		SERVICIOS DE SALUD DE OAXACA	
ANALÍTICO DE PLAZAS			
 SALUD SECRETARÍA DE SALUD SERVICIOS DE SALUD DE OAXACA	540		
M03005	60	46,884.33	2,101,902.48
M03006	203	178,239.88	6,050,162.98
M03012	2	45,791.98	49,486.33
M03013	1	68,649.98	68,649.98
M03018	152	844,746.82	4,024,744.28
M03019	190	222,999.18	5,899,531.32
M03020	357	268,826.68	9,647,473.20
M03021	164	95,995.88	3,463,168.48
M03022	327	499,106.00	6,387,888.52
M03023	228	415,714.40	4,336,241.36
M03024	732	92,260.62	16,917,265.03
M03025	1,170	1,641,936.15	29,515,609.82
M01005	7	772,630.12	772,630.12



Comisión Permanente de Presupuesto y Programación



ANEXO 9. TABULADORES DE SUELDOS Y SALARIOS

PLAZA/PUESTO	N° DE PLAZAS	REMUNERACIONES	
		DESDE	HASTA
		SERVICIOS DE SALUD DE OAXACA	
ANALÍTICO DE PLAZAS			
 SALUD SECRETARÍA DE SALUD SERVICIOS DE SALUD DE OAXACA	540		
M02002	2	171,642.50	171,642.50
M02011	1	57,578.00	57,578.00
M02019	2	113,933.62	113,933.62
M02034	10	689,258.00	689,258.00
M02045	4	57,750.58	166,328.00
M02047	23	436,692.50	683,739.07
M02064	1	49,641.98	49,641.98
M02066	39	1,077,753.28	1,129,847.62
M02072	1	64,779.27	64,779.27
M02096	1	52,395.02	52,395.02
M03002	1	89,987.30	89,987.30
M03007	1	90,098.27	90,098.27
M03011	64	1,240,970.52	1,835,086.97



Comisión Permanente de Presupuesto y Programación


ANEXO 9. TABULADORES DE SUELDOS Y SALARIOS

PLAZA/PUESTO	N° DE PLAZAS	REMUNERACIONES		
		DESDE	HASTA	
 SALUD SECRETARÍA DE SALUD SERVICIOS DE SALUD DE OAXACA				
		540	SERVICIOS DE SALUD DE OAXACA	
ANALÍTICO DE PLAZAS				
M02007	1	54,683.08	54,683.08	
 UT Valles Centrales OAXACA				
		552	UNIVERSIDAD TECNOLÓGICA DE LOS VALLES CENTRALES DE OAXACA	
ANALÍTICO DE PLAZAS				
RECTOR	1	972,436.90	972,436.90	
ABOGADO GENERAL	1	729,424.60	729,424.60	
DIRECTOR DE AREA	6	729,424.60	729,424.60	
JEFE DE DEPARTAMENTO	8	375,926.10	375,926.10	
PROFESOR ASOCIADO C	33	403,622.50	403,622.50	
PROFESOR DE ASIGNATURA B (H/S/M)	1,254	9,412,140.26	9,412,140.26	



Comisión Permanente de Presupuesto y Programación

ANEXO 9. TABULADORES DE SUELDOS Y SALARIOS

 Valles Centrales OAXACA	552	UNIVERSIDAD TECNOLÓGICA DE LOS VALLES CENTRALES DE OAXACA	
	ANALÍTICO DE PLAZAS		
PLAZA/PUESTO	N° DE PLAZAS	REMUNERACIONES	
		DESDE	HASTA
ENFERMERA	1	341,605.74	341,605.74
COORDINADOR	3	265,803.62	265,803.62
INGENIERO EN SISTEMAS	1	218,987.38	218,987.38
JEFE DE OFICINA	6	185,540.42	185,540.42
TECNICO BIBLIOTECARIO	2	167,483.50	167,483.50
TECNICO EN CONTABILIDAD	2	167,483.50	167,483.50
ANALISTA ADMINISTRATIVO	5	165,139.38	165,139.38
CHOFER DEL RECTOR	1	134,300.38	134,300.38
CHOFER ADMINISTRATIVO	1	133,578.98	133,578.98
ASISTENTE DE SERVICIOS Y MANTENIMIENTO	1	133,578.98	133,578.98
SECRETARIA DEL RECTOR	1	167,483.50	167,483.50
SECRETARIA DE DIRECTOR DE AREA	7	165,139.38	165,139.38
SECRETARIA DE JEFE DE DEPARTAMENTO	8	163,616.57	163,616.57



Comisión Permanente de Presupuesto y Programación

ANEXO 9. TABULADORES DE SUELDOS Y SALARIOS

PLAZA/PUESTO	N° DE PLAZAS	REMUNERACIONES	
		DESDE	HASTA
PROFESOR DE ASIGNATURA C (30 HRS)	99	290,503.78	290,503.78
PROFESOR DE ASIGNATURA C (20 HRS)	198	194,119.14	194,119.14
DIRECTOR GENERAL	1	604,235.89	604,235.89
JEFE DE DEPARTAMENTO DE PLANEACION	1	415,014.23	415,014.23
JEFE DE DEPARTAMENTO ACADEMICO Y DOCENCIA	1	415,014.23	415,014.23
JEFE DE DEPARTAMENTO DE SERVICIOS ESCOLARES	1	415,014.23	415,014.23
JEFE DE DEPARTAMENTO JURÍDICO	1	387,429.83	387,429.83
JEFE DE DEPARTAMENTO ADMINISTRATIVO	1	387,429.83	387,429.83



Comisión Permanente de Presupuesto y Programación


ANEXO 9. TABULADORES DE SUELDOS Y SALARIOS

PLAZA/PUESTO	N° DE PLAZAS	REMUNERACIONES	
		DESDE	HASTA
CEBPEO COMISION ESTATAL DE BÚSQUEDA DE PERSONAS DESAPARECIDAS PARA EL ESTADO DE OAXACA			
571 COMISIÓN ESTATAL DE BÚSQUEDA DE PERSONAS DESAPARECIDAS PARA EL ESTADO DE OAXACA			
ANÁLITICO DE PLAZAS			
COMISIONADO ESTATAL	1	337,725.00	337,725.00
JEFE DE DEPARTAMENTO	5	1,051,111.84	1,051,111.84
UNIVERSIDAD POLITÉCNICA Y TECNOLÓGICA DEL ISTMO DE TEHUANTEPEC			
579 UNIVERSIDAD POLITÉCNICA Y TECNOLÓGICA DEL ISTMO DE TEHUANTEPEC			
ANÁLITICO DE PLAZAS			
RECTORÍA	1	972,437.31	972,437.31
DIRECTOR DE ÁREA	2	729,424.85	729,424.85
JEFE DE DEPARTAMENTO	2	375,926.26	375,926.26
COORDINADOR	3	223,706.96	223,706.96
ESPECIALISTA TECNICO	1	160,337.33	160,337.33



Comisión Permanente de Presupuesto y Programación


ANEXO 9. TABULADORES DE SUELDOS Y SALARIOS

 UNIVERSIDAD POLITÉCNICA Y TECNOLÓGICA DEL ISTMO DE TEHUANTEPEC	579	UNIVERSIDAD POLITÉCNICA Y TECNOLÓGICA DEL ISTMO DE TEHUANTEPEC	
	ANÁLITICO DE PLAZAS		
PLAZA/PUESTO	N° DE PLAZAS	REMUNERACIONES	
		DESDE	HASTA
TECNICO ESPECIALIZADO EN MANTENIMIENTO	1	125,672.51	125,672.51
ASISTENTE DE SERVICIOS Y MANTENIMIENTO	1	122,112.32	122,112.32
SECRETARIA DE JEFE DE DEPARTAMENTO	2	124,149.64	124,149.64
JEFE DE OFICINA	2	146,073.97	146,073.97
TECNICO EN CONTABILIDAD	1	128,016.52	128,016.52
ANÁLISTA ADMINISTRATIVO	1	125,672.51	125,672.51
PROFESOR ASOCIADO A	3	259,650.05	259,650.05
PROFESOR DE ASIGNATURA B (H/S/M) 34 HRS.	2	253,170.80	253,170.80
PROFESOR DE ASIGNATURA B (H/S/M) 30 HRS.	5	223,386.00	223,386.00
PROFESOR DE ASIGNATURA B (H/S/M) 28 HRS	1	208,493.60	208,493.60
PROFESOR DE ASIGNATURA B (H/S/M) 27 HRS.	1	201,047.52	201,047.52
PROFESOR DE ASIGNATURA B (H/S/M) 26 HRS	3	193,601.20	193,601.20
PROFESOR DE ASIGNATURA B (H/S/M) 24 HRS	1	178,708.80	178,708.80



Comisión Permanente de Presupuesto y Programación

ANEXO 9. TABULADORES DE SUELDOS Y SALARIOS


	580	AFROUNIVERSIDAD POLITÉCNICA INTERCULTURAL	
		ANALÍTICO DE PLAZAS	
PLAZA/PUESTO	Nº DE PLAZAS	REMUNERACIONES	
		DESDE	HASTA
RECTOR	1	929,333.34	929,333.34
DIRECTOR DE ÁREA	1	601,333.34	601,333.34
SUBDIRECTOR DE ÁREA	1	497,433.19	497,433.19
JEFE DE DEPARTAMENTO	3	361,467.61	361,467.61
PROFESOR ASOCIADO A	3	260,628.05	260,628.05
PROFESOR DE ASIGNATURA B(H/S/M)	375	2,791,818.75	2,791,818.75
COORDINADOR	3	223,706.96	223,706.96
INGENIERO EN SISTEMAS	1	179,520.51	179,520.51
JEFE DE OFICINA	2	146,073.97	146,073.97
TÉCNICO EN CONTABILIDAD	1	128,016.52	128,016.52
JEFE DE SERVICIOS DE MANTENIMIENTO	1	122,112.32	122,112.32
CHOFER ADMINISTRATIVO	1	122,112.32	122,112.32
ASISTENTE DE SERVICIO Y MANTENIMIENTO	1	122,112.32	122,112.32




[Handwritten mark]

Comisión Permanente de Presupuesto y Programación

ANEXO 9. TABULADORES DE SUELDOS Y SALARIOS

	580	AFRONIVERSIDAD POLITÉCNICA INTERCULTURAL	
		ANÁLITICO DE PLAZAS	
PLAZA/PUESTO	N° DE PLAZAS	REMUNERACIONES	
		DESDE	HASTA
SECRETARIA DE RECTOR	1	128,016.52	128,016.52
SECRETARIA DE DIRECTOR DE ÁREA	1	125,672.51	125,672.51

	583	UNIVERSIDAD INTERCULTURAL DEL PUEBLO	
		ANÁLITICO DE PLAZAS	
PLAZA/PUESTO	N° DE PLAZAS	REMUNERACIONES	
		DESDE	HASTA
RECTOR	1	532,886.16	532,886.16
DIRECTOR DE AREA	3	399,717.60	399,717.60
ABOGADO GENERAL	1	399,717.60	399,717.60
JEFE DE DEPARTAMENTO	4	206,003.88	206,003.88

[Handwritten initials]

[Handwritten signature]

[Handwritten mark]