

Secretaría de Finanzas del Poder Ejecutivo del Estado  
 Área Oficial de Correspondencia

**RECIBIDO**  
 15 JUL 2024  
 Folio 403709 Hora 1408  
 SM Anexos

**SECRETARÍA DE SERVICIOS ADMINISTRATIVOS**  
 N°. DE OFICIO: LXV/SSA/0233/2024.  
 ASUNTO: Se remite Segundo Informe Trimestral enero-junio del Ejercicio 2024.

San Raymundo Jalpan, Oaxaca., a 10 de junio de 2024.

L.C.P. ANDREA FABIOLA ACEVEDO MERLÍN  
 SUBSECRETARIA DE EGRESOS, CONTABILIDAD Y  
 TESORERÍA DE LA SECRETARÍA DE FINANZAS DEL PODER  
 EJECUTIVO DEL ESTADO DE OAXACA  
**P R E S E N T E**

ATN: C.P. ERIC MARTÍNEZ PÉREZ  
 DIRECTOR DE CONTABILIDAD GUBERNAMENTAL.

En atención a la circular número SF/SECyT/014/2024 y para dar cumplimiento a la integración de la Información Contable, Presupuestaria y Programática del **Segundo Informe Trimestral del ejercicio enero-junio 2024**, con fundamento en los artículos 1, 46, 47, 51, 52, 56, 57, 58, 68, 69, 80 y 81 de la Ley General de Contabilidad Gubernamental; 1, 2 fracción XXXIX, 81 de la Ley Estatal de Presupuesto y Responsabilidad Hacendaria, 12 de la Ley de Fiscalización Superior y Rendición de Cuentas para el Estado de Oaxaca; así como del acuerdo de modificaciones por el que se armoniza la estructura reformada y publicada en el Diario Oficial de la Federación el 06 de octubre de 2014, por el Consejo de Armonización Contable (CONAC), envío a usted, **tres** tantos originales con la información del Honorable Congreso del Estado, de acuerdo a lo siguiente:

- I. Resultados Generales
- II. Información Contable:

H. CONGRESO DEL ESTADO DE OAXACA  
**LXV LEGISLATURA**  
**RECIBIDO**  
 17 JUL 2024  
 13:00 hrs  
 DIRECCIÓN DE FINANZAS

1. Estado de Situación Financiera
2. Estado de Actividades
3. Estado de Variación en la Hacienda Pública
4. Estado de Cambios en la Situación Financiera
5. Estado de Flujos de Efectivo
6. Estado Analítico del Activo
7. Estado Analítico de la Deuda y otros Pasivos
8. Informes sobre Pasivos Contingentes
9. Notas a los Estados Financieros

H. CONGRESO DEL ESTADO DE OAXACA  
**LXV LEGISLATURA**  
**RECIBIDO**  
 16 JUL 2024  
 10:44  
 DIP. SERGIO LÓPEZ SÁNCHEZ  
 PRESIDENTE DE LA JUNTA DE COORDINACIÓN POLÍTICA DE LA  
 LXV LEGISLATURA DEL H. CONGRESO DEL ESTADO

H. CONGRESO DEL ESTADO DE OAXACA  
**LXV LEGISLATURA**  
**RECIBIDO**  
 17 JUL 2024  
 12:24 hrs  
 ÓRGANO INTERNO DE CONTROL



- a) Notas de desglose (incluye notas por cada estado y la conciliación presupuestal contable)
- b) Notas de memoria
- c) Notas de gestión administrativa

### III. Información Presupuestaria

- 1. Estado Analítico de Ingresos
- 2. Estado Analítico del Ejercicio de Presupuesto de Egresos, con las siguientes clasificaciones:
  - a) Clasificación por Objeto del Gasto (capítulo completo)
  - b) Clasificación Económica (por tipo de gasto)
  - c) Clasificación Administrativa
  - d) Clasificación Funcional (Finalidad y Función)
- 3. Deuda
  - a) Endeudamiento Neto
  - b) Intereses de la Deuda
  - c) Indicadores de Postura Fiscal

### IV. Información Programática

- 1. Programática (Resumen por Programa Presupuestario)
- 2. Indicadores de Resultados (Avance de Gestión)
- 3. Programas y Proyectos de Inversión

### V. Información Adicional

- 1. Relación de Bienes Inmuebles
- 2. Relación de Bienes muebles
- 3. Relación de Cuentas Bancarias Productivas específicas
- 4. Relación de Esquemas Bursátiles y de coberturas financieras
- 5. Reportes de los subsidios y otras ayudas sociales

### VI. Información correspondiente a Disciplina Financiera

- 1. Estado de Situación Financiera detallado-LDF
- 2. Balance Presupuestario
- 3. Estado analítico de ingresos
- 4. Informe analítico de la deuda y otros pasivos



5. Informe analítico de obligaciones diferentes de financiamiento
6. Estado analítico de presupuesto de egresos clasificador por objeto del gasto
  - a) Estado analítico del presupuesto de egresos clasificación administrativa
  - b) Estado analítico del presupuesto de egresos clasificación funcional
  - c) Estado analítico del presupuesto de egresos clasificación de servicios personales
7. Informes sobre estudios actuariales

Sin otro particular, reciba un afectuoso saludo.

**ATENTAMENTE**  
**"EL RESPETO AL DERECHO AJENO ES LA PAZ"**

**MTRO. OMAR MALDONADO ARAGON**  
**SECRETARIO DE SERVICIOS ADMINISTRATIVOS**



c.c.p. Dip. Sergio López Sánchez. - Presidente de la Junta de Coordinación Política del H. Congreso.- Para su superior conocimiento.  
Lic. Antonio Zárate Acebedo. - Titular del Órgano Interno de Control del H. Congreso.- Para su conocimiento.  
C.P. Teresa Liudmila Cuevas Pérez. - Directora de Finanzas del H. Congreso. - Para su conocimiento.

OMA/tcp/bzs.





**OAXACA**  
GOBIERNO DEL ESTADO



# PODER LEGISLATIVO DEL ESTADO DE OAXACA

HONORABLE CONGRESO DEL ESTADO DE OAXACA

“SEGUNDO INFORME TRIMESTRAL DEL EJERCICIO  
ENERO-JUNIO 2024”

San Raymundo Jalpán, Oax., junio 2024



## RESULTADOS GENERALES

El Honorable Congreso del Estado de Oaxaca, como un órgano autónomo ejerce las facultades que le confieren los artículos 59, 60, 61, 62, 63, 64 y 65 de la Constitución Política del Estado Libre y Soberano de Oaxaca; la Ley Orgánica del Poder Legislativo del Estado de Oaxaca, su Reglamento y demás disposiciones legales en vigor, en diversas materias entre las cuales destacan; la creación de leyes y demás documentos normativos, Reformas a diversas disposiciones, intervención en los asuntos de la vida municipal, designación, elección y renunciaciones de determinados servidores públicos de los demás Poderes del Estado y Órganos Autónomos.

En lo que respecta al programa **“Fortalecimiento Legislativo del Estado”**, durante el **segundo trimestre del ejercicio fiscal 2024** se realizaron: **21** sesiones ordinarias, **310** iniciativas de Ley, **615** reuniones de trabajo en comisiones y foros, **280** dictámenes y acuerdos, conforme al Avance de Gestión.

Gobierno del Estado de Oaxaca  
 UR: 201 - CONGRESO DEL ESTADO  
 Estado de Actividades  
 Del 1° de enero al 30 de junio de 2024 y 2023  
 (Cifras en Pesos)



CONCEPTO	2024	2023
<b>INGRESOS Y OTROS BENEFICIOS</b>		
<b>INGRESOS DE GESTIÓN</b>	0	0
IMPUESTOS	0	0
CUOTAS Y APORTACIONES DE SEGURIDAD SOCIAL	0	0
CONTRIBUCIONES DE MEJORAS	0	0
DERECHOS	0	0
PRODUCTOS	0	0
APROVECHAMIENTOS	0	0
INGRESOS POR VENTA DE BIENES Y PRESTACIÓN DE SERVICIOS	0	0
<b>PARTICIPACIONES, APORTACIONES, CONVENIOS, INCENTIVOS DERIVADOS DE LA COLABORACIÓN FISCAL, FONDOS DISTINTOS DE APORTACIONES, TRANSFERENCIAS, ASIGNACIONES, SUBSIDIOS Y SUBVENCIONES</b>	363,053,019	358,422,895
PARTICIPACIONES, APORTACIONES, CONVENIOS, INCENTIVOS DERIVADOS DE LA COLABORACIÓN FISCAL Y FONDOS DISTINTOS DE APORTACIONES	0	0
<b>TRANSFERENCIAS, ASIGNACIONES, SUBSIDIOS Y SUBVENCIONES, Y PENSIONES Y JUBILACIONES</b>	363,053,019	358,422,895
<b>OTROS INGRESOS Y BENEFICIOS</b>	0	0
INGRESOS FINANCIEROS	0	0
INCREMENTO POR VARIACIÓN DE INVENTARIOS	0	0
DISMINUCIÓN DEL EXCESO DE ESTIMACIONES POR PÉRDIDA O DETERIORO U OBSOLESCENCIA	0	0
DISMINUCIÓN DEL EXCESO DE PROVISIONES	0	0
OTROS INGRESOS Y BENEFICIOS VARIOS	0	0
<b>TOTAL DE INGRESOS Y OTROS BENEFICIOS</b>	363,053,019	358,422,895
<b>GASTOS Y OTRAS PÉRDIDAS</b>		
<b>GASTOS DE FUNCIONAMIENTO</b>	0	0
SERVICIOS PERSONALES	0	0
MATERIALES Y SUMINISTROS	0	0
SERVICIOS GENERALES	0	0
<b>TRANSFERENCIAS, ASIGNACIONES, SUBSIDIOS Y OTRAS AYUDAS</b>	362,906,743	355,633,099
TRANSFERENCIAS INTERNAS Y ASIGNACIONES AL SECTOR PÚBLICO	358,573,351	351,432,300
TRANSFERENCIAS AL RESTO DEL SECTOR PÚBLICO	0	0
SUBSIDIOS Y SUBVENCIONES	0	0
AYUDAS SOCIALES	0	0
PENSIONES Y JUBILACIONES	4,333,392	4,200,799
TRANSFERENCIAS A FIDEICOMISOS, MANDATOS Y CONTRATO ANÁLOGOS	0	0
TRANSFERENCIAS A LA SEGURIDAD SOCIAL	0	0
DONATIVOS	0	0
TRANSFERENCIAS AL EXTERIOR	0	0
<b>PARTICIPACIONES Y APORTACIONES</b>	0	0
PARTICIPACIONES	0	0
APORTACIONES	0	0
CONVENIOS	0	0
<b>INTERESES, COMISIONES Y OTROS GASTOS DE LA DEUDA PÚBLICA</b>	0	0
INTERESES DE LA DEUDA PÚBLICA	0	0
COMISIONES DE LA DEUDA PÚBLICA	0	0
GASTOS DE LA DEUDA PÚBLICA	0	0
COSTO POR COBERTURAS	0	0
APOYOS FINANCIEROS	0	0
<b>OTROS GASTOS Y PÉRDIDAS EXTRAORDINARIAS</b>	50,990	0
ESTIMACIONES, DEPRECIACIONES, DETERIOROS, OBSOLESCENCIA Y AMORTIZACIONES	50,990	0
PROVISIONES	0	0
DISMINUCIÓN DE INVENTARIOS	0	0
AUMENTO POR INSUFICIENCIA DE ESTIMACIONES POR PÉRDIDA O DETERIORO U OBSOLESCENCIA	0	0
AUMENTO POR INSUFICIENCIA DE PROVISIONES	0	0
OTROS GASTOS	0	0
<b>INVERSIÓN PÚBLICA</b>	0	0
INVERSIÓN PÚBLICA NO CAPITALIZABLE	0	0
<b>TOTAL DE GASTOS Y OTRAS PERDIDAS</b>	362,957,733	355,633,099
<b>RESULTADOS DEL EJERCICIO (AHORRO/DESAHORRO)</b>	95,286	2,789,796

Bajo protesta de decir verdad declaramos que los Estados Financieros y sus notas, son razonablemente correctos y son responsabilidad del emisor.

SECRETARIO DE SERVICIOS ADMINISTRATIVOS DEL  
 HONORABLE CONGRESO DEL ESTADO DE OAXACA



PRESIDENTE DE LA JUNTA DE COORDINACIÓN  
 POLÍTICA DEL HONORABLE CONGRESO DEL ESTADO DE  
 OAXACA

MTRO. OMAR MENDOZA ARAGÓN

DIPUTADO SERGIO LÓPEZ SÁNCHEZ

EL CONGRESO DEL ESTADO DE OAXACA  
 LXV LEGISLATURA  
 SECRETARÍA DE SERVICIOS ADMINISTRATIVOS

EL CONGRESO DEL ESTADO DE OAXACA  
 LXV LEGISLATURA  
 D.F. MIRIAM LÓPEZ SÁNCHEZ  
 PRESIDENTE DE LA JUNTA DE COORDINACIÓN POLÍTICA DEL  
 LXV LEGISLATURA DEL HONORABLE CONGRESO DEL ESTADO



Gobierno del Estado de Oaxaca  
 UR: 201 - CONGRESO DEL ESTADO  
 Estado de Situación Financiera  
 Al 31 de enero de 2024 y 2023  
 (Cifras en Pesos)



CONCEPTO	2024	2023	CONCEPTO	2024	2023
<b>ACTIVO</b>			<b>PASIVO</b>		
<b>ACTIVO CIRCULANTE</b>			<b>PASIVO CIRCULANTE</b>		
EFFECTIVO Y EQUIVALENTES	4,634,960	5,053,523	CUENTAS POR PAGAR A CORTO PLAZO	26,105,583	25,370,871
DERECHOS A RECIBIR EFECTIVO O EQUIVALENTES	20,623,200	19,439,444	DOCUMENTOS POR PAGAR A CORTO PLAZO	0	0
DERECHOS A RECIBIR BIENES O SERVICIOS	144,339	174,820	PORCIÓN A CORTO PLAZO DE LA DEUDA PÚBLICA A LARGO PLAZO	0	0
INVENTARIOS	0	0	TÍTULOS Y VALORES A CORTO PLAZO	0	0
ALMACENES	0	0	PASIVOS DIFERIDOS A CORTO PLAZO	0	0
ESTIMACIÓN POR PÉRDIDA O DETERIORO DE ACTIVOS CIRCULANTES	0	0	FONDOS Y BIENES DE TERCEROS EN GARANTÍA Y/O ADMINISTRACIÓN A CORTO PLAZO	0	0
OTROS ACTIVOS CIRCULANTES	0	0	PROVISIONES A CORTO PLAZO	0	0
<b>TOTAL DE ACTIVOS CIRCULANTES</b>	<b>25,402,500</b>	<b>24,667,788</b>	OTROS PASIVOS A CORTO PLAZO	0	0
<b>ACTIVO NO CIRCULANTE</b>			<b>TOTAL DE PASIVOS CIRCULANTES</b>	<b>26,105,583</b>	<b>25,370,871</b>
INVERSIONES FINANCIERAS A LARGO PLAZO	0	0	<b>PASIVO NO CIRCULANTE</b>		
DERECHOS A RECIBIR EFECTIVO O EQUIVALENTES A LARGO PLAZO	0	0	CUENTAS POR PAGAR A LARGO PLAZO	0	0
BIENES INMUEBLES, INFRAESTRUCTURA Y CONSTRUCCIONES EN PROCESO	52,716,290	52,716,290	DOCUMENTOS POR PAGAR A LARGO PLAZO	0	0
BIENES MUEBLES	53,735,697	50,378,793	DEUDA PÚBLICA A LARGO PLAZO	0	0
ACTIVOS INTANGIBLES	1,090,324	858,324	PASIVOS DIFERIDOS A LARGO PLAZO	0	0
DEPRECIACIÓN, DETERIORO Y AMORTIZACIÓN ACUMULADA DE BIENES	-7,076,923	-4,568,143	FONDOS Y BIENES DE TERCEROS EN GARANTÍA Y/O ADMINISTRACIÓN A LARGO PLAZO	0	0
ACTIVOS DIFERIDOS	0	0	PROVISIONES A LARGO PLAZO	0	0
ESTIMACIÓN POR PÉRDIDA O DETERIORO DE ACTIVOS NO CIRCULANTES	0	0	<b>TOTAL DE PASIVOS NO CIRCULANTES</b>	<b>0</b>	<b>0</b>
OTROS ACTIVOS NO CIRCULANTES	0	0	<b>TOTAL DEL PASIVO</b>	<b>26,105,583</b>	<b>25,370,871</b>
<b>TOTAL DE ACTIVOS NO CIRCULANTES</b>	<b>100,465,388</b>	<b>99,385,264</b>	<b>HACIENDA PÚBLICA/PATRIMONIO</b>		
<b>TOTAL DEL ACTIVO</b>	<b>125,867,888</b>	<b>124,053,051</b>	HACIENDA PÚBLICA/PATRIMONIO CONTRIBUIDO	8,126,489	8,126,489
			APORTACIONES	0	0
			DONACIONES DE CAPITAL	0	0
			ACTUALIZACIÓN DE LA HACIENDA PÚBLICA/PATRIMONIO	8,126,489	8,126,489
			<b>HACIENDA PÚBLICA/PATRIMONIO GENERADO</b>	<b>91,635,816</b>	<b>90,555,692</b>
			Resultados del Ejercicio (Ahorro/Desahorro)	-50,990	0
			RESULTADOS DE EJERCICIOS ANTERIORES	91,686,806	90,555,692
			REVALUOS	0	0
			RESERVAS	0	0
			RECTIFICACIONES DE RESULTADOS DE EJERCICIOS ANTERIORES	0	0
			EXCESO O INSUFICIENCIA EN LA ACTUALIZACIÓN DE LA HACIENDA PÚBLICA/PATRIMONIO	0	0
			RESULTADO POR POSICIÓN MONETARIA	0	0
			RESULTADO POR TENENCIA DE ACTIVOS NO MONETARIOS	0	0
			<b>TOTAL HACIENDA PÚBLICA/PATRIMONIO</b>	<b>99,762,305</b>	<b>98,682,181</b>
			<b>TOTAL DEL PASIVO Y HACIENDA PÚBLICA/PATRIMONIO</b>	<b>125,867,888</b>	<b>124,053,051</b>

Bajo protesta de decir verdad declaramos que los Estados Financieros y sus notas, son razonablemente correctos y son responsabilidad del emisor.

SECRETARIO DE SERVICIOS ADMINISTRATIVOS DEL HONORABLE CONGRESO DEL ESTADO DE OAXACA  
 H. CONGRESO DEL ESTADO DE OAXACA  
 LXV LEGISLATURA  
 SECRETARÍA DE SERVICIOS ADMINISTRATIVOS

PRESIDENTE DE LA JUNTA DE COORDINACIÓN POLÍTICA DEL HONORABLE CONGRESO DEL ESTADO DE OAXACA

DIPUTADO SERGIO LÓPEZ SÁNCHEZ

MTRO. OMAR MEDONADO ARAGÓN





Gobierno del Estado de Oaxaca  
 UR: 201 - CONGRESO DEL ESTADO  
 Estado de Variación en la Hacienda Pública  
 Del 1° de enero al 30 de junio de 2024  
 (Cifras en Pesos)



Concepto	Hacienda Pública/ Patrimonio Contribuido	Hacienda Pública/ Patrimonio Generado de Ejercicios Anteriores	Hacienda Pública/ Patrimonio Generado del Ejercicio	Exceso o Insuficiencia en la Actualización de la Hacienda Pública/Patrimonio	Total
<b>Hacienda Pública/Patrimonio Contribuido Neto de 2023</b>	<b>8,126,489</b>				<b>8,126,489</b>
Aportaciones	0				0
Donaciones de Capital	0				0
Actualización de la Hacienda Pública/Patrimonio	8,126,489				8,126,489
<b>Hacienda Pública/Patrimonio Generado Neto de 2023</b>		<b>90,555,692</b>	<b>1,127,035</b>		<b>91,682,726</b>
Resultados del Ejercicio (Ahorro/Desahorro)			1,127,035		1,127,035
Resultados de Ejercicios Anteriores		90,555,692			90,555,692
Revalúos		0			0
Reservas		0			0
Rectificaciones de Resultados de Ejercicios Anteriores		0			0
<b>Exceso o Insuficiencia en la Actualización de la Hacienda Pública/Patrimonio Neto de 2023</b>				<b>0</b>	<b>0</b>
Resultado por Posición Monetaria				0	0
Resultado por Tenencia de Activos no Monetarios				0	0
<b>Hacienda Pública/Patrimonio Neto Final de 2023</b>	<b>8,126,489</b>	<b>90,555,692</b>	<b>1,127,035</b>	<b>0</b>	<b>99,809,216</b>
<b>Cambios en la Hacienda Pública/Patrimonio Contribuido Neto de 2024</b>	<b>0</b>				<b>0</b>
Aportaciones	0				0
Donaciones de Capital	0				0
Actualización de la Hacienda Pública/Patrimonio	0				0
<b>Variaciones de la Hacienda Pública/Patrimonio Generado Neto de 2024</b>		<b>1,131,114</b>	<b>-1,031,749</b>		<b>99,365</b>
Resultados del Ejercicio (Ahorro/Desahorro)			95,286		95,286
Resultados de Ejercicios Anteriores		1,131,114	-1,127,035		4,079
Revalúos			0		0
Reservas			0		0
Rectificaciones de Resultados de Ejercicios Anteriores			0		0
<b>Cambios en el Exceso o Insuficiencia en la Actualización de la Hacienda Pública/Patrimonio Neto de 2024</b>				<b>0</b>	<b>0</b>
Resultado por Posición Monetaria				0	0
Resultado por Tenencia de Activos no Monetarios				0	0
<b>Hacienda Pública/Patrimonio Neto Final de 2024</b>	<b>8,126,489</b>	<b>91,686,806</b>	<b>95,286</b>	<b>0</b>	<b>99,908,581</b>

Bajo protesta de decir verdad declaramos que los Estados Financieros y sus notas, son razonablemente correctos y son responsabilidad de emisor.

SECRETARIO DE SERVICIOS ADMINISTRATIVOS DEL  
 HONORABLE CONGRESO DEL ESTADO DE OAXACA  
 LXV LEGISLATURA  
 SECRETARÍA DE SERVICIOS ADMINISTRATIVOS

MTRO. OMAR MILDE PINADO ARAGÓN



PRESIDENTE DE LA JUNTA DE COORDINACIÓN  
 POLÍTICA DEL HONORABLE CONGRESO DEL ESTADO DE  
 OAXACA

DIPUTADO SERGIO LÓPEZ SÁNCHEZ



Gobierno del Estado de Oaxaca  
 UR: 201 - CONGRESO DEL ESTADO  
 Estado de Cambios en la Situación Financiera  
 Del 1° de enero al 30 de junio de 2024  
 (Cifras en Pesos)



CONCEPTO	ORIGEN	APLICACIÓN
<b>ACTIVO</b>	1,106,705	11,674,460
<b>ACTIVO CIRCULANTE</b>	1,106,705	11,575,095
EFFECTIVO Y EQUIVALENTES	1,106,705	0
DERECHOS A RECIBIR EFECTIVO O EQUIVALENTES	0	11,422,365
DERECHOS A RECIBIR BIENES O SERVICIOS	0	152,731
INVENTARIOS	0	0
ALMACENES	0	0
ESTIMACIÓN POR PÉRDIDA O DETERIORO DE ACTIVOS CIRCULANTES	0	0
OTROS ACTIVOS CIRCULANTES	0	0
<b>ACTIVO NO CIRCULANTE</b>	0	99,365
INVERSIONES FINANCIERAS A LARGO PLAZO	0	0
DERECHOS A RECIBIR EFECTIVO O EQUIVALENTES A LARGO PLAZO	0	0
BIENES INMUEBLES, INFRAESTRUCTURA Y CONSTRUCCIONES EN PROCESO	0	0
BIENES MUEBLES	0	95,286
ACTIVOS INTANGIBLES	0	0
DEPRECIACIÓN, DETERIORO Y AMORTIZACIÓN ACUMULADA DE BIENES	0	4,079
ACTIVOS DIFERIDOS	0	0
ESTIMACIÓN POR PÉRDIDA O DETERIORO DE ACTIVOS NO CIRCULANTES	0	0
OTROS ACTIVOS NO CIRCULANTES	0	0
<b>PASIVO</b>	10,468,390	0
<b>PASIVO CIRCULANTE</b>	10,468,390	0
CUENTAS POR PAGAR A CORTO PLAZO	10,468,390	0
DOCUMENTOS POR PAGAR A CORTO PLAZO	0	0
PORCIÓN A CORTO PLAZO DE LA DEUDA PÚBLICA A LARGO PLAZO	0	0
TÍTULOS Y VALORES A CORTO PLAZO	0	0
PASIVOS DIFERIDOS A CORTO PLAZO	0	0
FONDOS Y BIENES DE TERCEROS EN GARANTÍA Y/O ADMINISTRACIÓN A CORTO PLAZO	0	0
PROVISIONES A CORTO PLAZO	0	0
OTROS PASIVOS A CORTO PLAZO	0	0
<b>PASIVO NO CIRCULANTE</b>	0	0
CUENTAS POR PAGAR A LARGO PLAZO	0	0
DOCUMENTOS POR PAGAR A LARGO PLAZO	0	0
DEUDA PÚBLICA A LARGO PLAZO	0	0
PASIVOS DIFERIDOS A LARGO PLAZO	0	0
FONDOS Y BIENES DE TERCEROS EN GARANTÍA Y/O ADMINISTRACIÓN A LARGO PLAZO	0	0
PROVISIONES A LARGO PLAZO	0	0
<b>HACIENDA PÚBLICA/PATRIMONIO</b>	1,131,114	1,127,035
<b>HACIENDA PÚBLICA/PATRIMONIO CONTRIBUIDO</b>	0	0
APORTACIONES	0	0
DONACIONES DE CAPITAL	0	0
ACTUALIZACIÓN DE LA HACIENDA PÚBLICA/PATRIMONIO	0	0
<b>HACIENDA PÚBLICA/PATRIMONIO GENERADO</b>	1,131,114	-1,031,749
Resultados del Ejercicio (Ahorro/Desahorro)	0	-1,031,749
RESULTADOS DE EJERCICIOS ANTERIORES	1,131,114	0
REVALUOS	0	0
RESERVAS	0	0
RECTIFICACIONES DE RESULTADOS DE EJERCICIOS ANTERIORES	0	0
<b>EXCESO O INSUFICIENCIA EN LA ACTUALIZACIÓN DE LA HACIENDA PÚBLICA/PATRIMONIO</b>	0	0
RESULTADO POR POSICIÓN MONETARIA	0	0
RESULTADO POR TENENCIA DE ACTIVOS NO MONETARIOS	0	0

Bajo protesta de decir verdad declaramos que los Estados Financieros y sus notas, son razonablemente correctos y son responsabilidad del emisor.

SECRETARIO DE SERVICIOS ADMINISTRATIVOS DEL  
 HONORABLE CONGRESO DEL ESTADO DE OAXACA



SECRETARÍA DE SERVICIOS ADMINISTRATIVOS  
 LXV LEGISLATURA

MTRD. OMAR MENDOZA ARAGON



PRESIDENTE DE LA JUNTA DE COORDINACIÓN  
 POLÍTICA DEL HONORABLE CONGRESO DEL ESTADO DE  
 OAXACA

H. CONGRESO DEL ESTADO DE OAXACA  
 LXV LEGISLATURA  
 DEP. BERGIO LÓPEZ SÁNCHEZ  
 PRESIDENTE DE LA JUNTA DE COORDINACIÓN POLÍTICA DE  
 LXV LEGISLATURA DEL H. CONGRESO DEL ESTADO

DIPUTADO BERGIO LÓPEZ SÁNCHEZ





Gobierno del Estado de Oaxaca  
201 - CONGRESO DEL ESTADO  
Estado de Flujos de Efectivo  
Del 1 de enero al 30 de junio de 2024 y 2023  
(Pesos)



Concepto	2024	2023
<b>Flujos de Efectivo de las Actividades de Operación</b>		
<b>Origen</b>	<b>373,521,409</b>	<b>355,796,171</b>
Impuestos	0	0
Cuotas y Aportaciones de Seguridad Social	0	0
Contribuciones de Mejoras	0	0
Derechos	0	0
Productos	0	0
Aprovechamientos	0	0
Ingresos por Venta de Bienes y Prestación de Servicios	0	0
Participaciones, Aportaciones, Convenios, Incentivos Derivados de la Colaboración Fiscal	0	0
Transferencias, Asignaciones, Subsidios y Subvenciones, y Pensiones y Jubilaciones	363,053,019	358,422,895
Otros Orígenes de Operación	10,468,390	-2,626,725
<b>Aplicación</b>	<b>374,481,839</b>	<b>353,917,789</b>
Servicios Personales		
Materiales y Suministros		
Servicios Generales		
Transferencias Internas y Asignaciones al Sector Público	358,573,351	351,432,300
Transferencias al resto del Sector Público	0	0
Subsidios y Subvenciones	0	0
Ayudas Sociales	0	0
Pensionamientos y Jubilaciones	4,333,392	4,200,799
Transferencias a Fideicomisos, Mandatos y Contratos Análogos	0	0
Transferencias a la Seguridad Social	0	0
Donativos	0	0
Transferencias al Exterior	0	0
Participaciones	0	0
Aportaciones	0	0
Convenios	0	0
Otras Aplicaciones de Operación	11,575,095	-1,715,310
<b>Flujos Netos de Efectivo por Actividades de Operación</b>	<b>-960,430</b>	<b>1,878,381</b>
<b>Flujos de Efectivo de las Actividades de Inversión</b>		
<b>Origen</b>	<b>0</b>	<b>0</b>
Bienes Inmuebles, Infraestructura y Construcciones en Proceso	0	0
Bienes Muebles	0	0
Otros Orígenes de Inversión	0	0
<b>Aplicación</b>	<b>146,276</b>	<b>2,789,796</b>
Bienes Inmuebles, Infraestructura y Construcciones en Proceso	0	0
Bienes Muebles	146,276	2,789,796
Otras Aplicaciones de Inversión	0	0
<b>Flujos Netos de Efectivo por Actividades de Inversión</b>	<b>-146,276</b>	<b>-2,789,796</b>
<b>Flujo de Efectivo de las Actividades de Financiamiento</b>		
<b>Origen</b>	<b>0</b>	<b>0</b>
<i>Endeudamiento Neto</i>	<i>0</i>	<i>0</i>
Interno	0	0
Externo	0	0
Otros Orígenes de Financiamiento	0	0
<b>Aplicación</b>	<b>0</b>	<b>0</b>
<i>Servicios de la Deuda</i>	<i>0</i>	<i>0</i>
Interno	0	0
Externo	0	0
Otras Aplicaciones de Financiamiento	0	0
<b>Flujos Netos de Efectivo por Actividades de Financiamiento</b>	<b>0</b>	<b>0</b>
<b>Incremento/Disminución Neta en el Efectivo y Equivalentes al Efectivo</b>	<b>-1,106,705</b>	<b>-911,415</b>
<b>Efectivo y Equivalentes al Efectivo al Inicio del Ejercicio</b>	<b>5,635,362</b>	<b>6,913,186</b>
<b>Efectivo y Equivalentes al Efectivo al Final del Ejercicio</b>	<b>4,528,656</b>	<b>6,001,771</b>

Bajo protesta de decir verdad declaramos que los Estados Financieros y sus Notas son razonablemente correctos y responsabilidad del emisor.

  
MTRO. OMAR MALDONADO ARAGÓN  
SECRETARIO DE SERVICIOS ADMINISTRATIVOS DEL  
HONORABLE CONGRESO DEL ESTADO DE OAXACA



  
DIP. SERGIO LÓPEZ SÁNCHEZ  
PRESIDENTE DE LA JUNTA DE COORDINACIÓN  
POLÍTICA DEL HONORABLE CONGRESO DEL ESTADO DE OAXACA



Gobierno del Estado de Oaxaca  
 UR: 201 - CONGRESO DEL ESTADO  
 Estado Analítico del Activo  
 Del 1° de enero al 30 de junio de 2024  
 (Cifras en Pesos)



DESCRIPCIÓN	SALDO INICIAL	CARGOS DEL PERIODO	ABONOS DEL PERIODO	SALDO FINAL	VARIACIÓN DEL PERIODO
ACTIVO	122,878,045	421,817,775	411,250,020	133,445,801	10,567,755
ACTIVO CIRCULANTE	22,365,747	420,786,647	410,318,257	32,834,137	10,468,390
EFECTIVO Y EQUIVALENTES	5,635,362	372,413,258	373,519,964	4,528,656	-1,106,705
DERECHOS A RECIBIR EFECTIVO O EQUIVALENTES	16,652,796	46,651,921	35,229,557	28,075,161	11,422,365
DERECHOS A RECIBIR BIENES O SERVICIOS	77,589	1,721,468	1,568,737	230,320	152,731
INVENTARIOS	0	0	0	0	0
ALMACENES	0	0	0	0	0
ESTIMACIÓN POR PÉRDIDA O DETERIORO DE ACTIVOS CIRCULANTES	0	0	0	0	0
OTROS ACTIVOS CIRCULANTES	0	0	0	0	0
ACTIVO NO CIRCULANTE	100,512,298	1,031,127	931,762	100,611,663	99,365
INVERSIONES FINANCIERAS A LARGO PLAZO	0	0	0	0	0
DERECHOS A RECIBIR EFECTIVO O EQUIVALENTES A LARGO PLAZO	0	0	0	0	0
BIENES INMUEBLES, INFRAESTRUCTURA Y CONSTRUCCIONES EN PROCESO	52,716,290	0	0	52,716,290	0
BIENES MUEBLES	53,786,687	1,027,048	931,762	53,881,973	95,286
ACTIVOS INTANGIBLES	1,090,324	0	0	1,090,324	0
DEPRECIACIÓN, DETERIORO Y AMORTIZACIÓN ACUMULADA DE BIENES	-7,081,002	4,079	0	-7,076,923	4,079
ACTIVOS DIFERIDOS	0	0	0	0	0
ESTIMACIÓN POR PÉRDIDA O DETERIORO DE ACTIVOS NO CIRCULANTES	0	0	0	0	0
OTROS ACTIVOS NO CIRCULANTES	0	0	0	0	0

Bajo protesta de decir verdad declaramos que los Estados Financieros y sus notas, son razonablemente correctos y son responsabilidad del emisor.

SECRETARIO DE SERVICIOS ADMINISTRATIVOS DEL  
 HONORABLE CONGRESO DEL ESTADO DE OAXACA



MTRO. OMAR MEDONADO ARAGÓN

PRESIDENTE DE LA JUNTA DE COORDINACIÓN  
 POLÍTICA DEL HONORABLE CONGRESO DEL ESTADO DE  
 OAXACA



DIPUTADO SERGIO LÓPEZ SÁNCHEZ





Gobierno del Estado de Oaxaca  
 UR: 201 - CONGRESO DEL ESTADO  
 Estado Analítico de la Deuda y Otros Pasivos  
 Del 1° de enero al 30 de junio de 2024  
 (Cifras en Pesos)





Denominación de las Deudas	Moneda de Contratación	Institución o País Acreedor	Saldo Inicial del Periodo	Saldo Final del Periodo
<b>DEUDA PÚBLICA</b>				
<b>Corto Plazo</b>				
<b>Deuda Interna</b>				
Instituciones de Crédito	PESOS	MEXICO	0.00	0.00
Titulos y Valores	PESOS	MEXICO	0.00	0.00
Arrendamientos Financieros	PESOS	MEXICO	0.00	0.00
<b>Deuda Externa</b>				
Organismos Financieros Internacionales	PESOS	MEXICO	0.00	0.00
Deuda Bilateral	PESOS	MEXICO	0.00	0.00
Titulos y Valores	PESOS	MEXICO	0.00	0.00
Arrendamientos Financieros	PESOS	MEXICO	0.00	0.00
<b>Subtotal de Deuda Pública a Corto Plazo</b>	<b>PESOS</b>	<b>MEXICO</b>	<b>0.00</b>	<b>0.00</b>
<b>Largo Plazo</b>				
<b>Deuda Interna</b>				
Instituciones de Crédito	PESOS	MEXICO	0.00	0.00
Titulos y Valores	PESOS	MEXICO	0.00	0.00
Arrendamientos Financieros	PESOS	MEXICO	0.00	0.00
<b>Deuda Externa</b>				
Organismos Financieros Internacionales	PESOS	MEXICO	0.00	0.00
Deuda Bilateral	PESOS	MEXICO	0.00	0.00
Titulos y Valores	PESOS	MEXICO	0.00	0.00
Arrendamientos Financieros	PESOS	MEXICO	0.00	0.00
<b>Subtotal de Deuda Pública a Largo Plazo</b>	<b>PESOS</b>	<b>MEXICO</b>	<b>0.00</b>	<b>0.00</b>
<b>Total de Otros Pasivos</b>			<b>23,068,830.13</b>	<b>33,537,220.31</b>
<b>Total de Deuda Pública y Otros Pasivos</b>			<b>23,068,830.13</b>	<b>33,537,220.31</b>

Bajo protesta de decir verdad declaramos que los Estados Financieros y sus notas, son razonablemente correctos y son responsabilidad del emisor.

SECRETARIO DE SERVICIOS ADMINISTRATIVOS DEL  
 HONORABLE CONGRESO DEL ESTADO DE OAXACA  
 CONGRESO DEL ESTADO DE OAXACA  
 LXV LEGISLATURA  
 SECRETARÍA DE SERVICIOS ADMINISTRATIVOS  
 MTRO. OMAR MALDONADO ARAGÓN

PRESIDENTE DE LA JUNTA DE COORDINACIÓN  
 POLÍTICA DEL HONORABLE CONGRESO DEL ESTADO DE  
 OAXACA  
 H. CONGRESO DEL ESTADO DE OAXACA  
 LXV LEGISLATURA  
 DIP. SERGIO LÓPEZ SÁNCHEZ  
 PRESIDENTE DE LA JUNTA DE COORDINACIÓN POLÍTICA DE LA  
 LXV LEGISLATURA DEL H. CONGRESO DEL ESTADO  
 DIPUTADO SERGIO LÓPEZ SÁNCHEZ



## INFORME SOBRE PASIVOS CONTINGENTES

El Honorable Congreso del Estado de Oaxaca al 30 de junio de 2024, sostiene demandas de tipo laboral pendientes de resolver, y que a continuación se detallan:

<b>Nº</b>	<b>Expediente</b>	<b>Actor</b>
1	45/2017	María Teresa Munguía García
2	47/2017	Luis Santiago
3	48/2017	Leovigilda Sánchez Hernández

**“201 - CONGRESO DEL ESTADO”  
NOTAS A LOS ESTADOS FINANCIEROS  
“DEL 01 DE ENERO AL 30 DE JUNIO DE 2024”  
(PESOS)**

**NOTAS DE GESTIÓN ADMINISTRATIVA**

**Introducción**

Los Estados Financieros de los entes públicos proveen de información financiera a los principales interesados, al Honorable Congreso del Estado de Oaxaca y a los ciudadanos, se integran con la información resultante de las operaciones derivadas de las transferencias de los ingresos presupuestarios para el ejercicio del gasto público, así como, todas aquellas operaciones contables que modifiquen el Patrimonio, considerando en su registro contable las características administrativas descentralizadas, en este contexto, en la normatividad aplicable se establecen registros que permiten identificar la interrelación de las operaciones.

El objetivo del presente documento es la revelación del contexto y de los aspectos económicos-financieros más relevantes que influyeron en las decisiones del período y deberán ser considerados en la elaboración de los Estados Financieros para mayor comprensión y sus particularidades.

De esta manera, se informa y explica la respuesta del Honorable Congreso del Estado de Oaxaca a las condiciones relacionadas con la información financiera de cada periodo de gestión, además de exponer aquellas políticas que podrían afectar la toma de decisiones en períodos posteriores.

**Autorización e Historia**

Fecha de creación del ente.

En Oaxaca, el Coronel Antonio de León impulsado por el sistema federal, reunió el día 1º de septiembre de 1823 a los oficiales de la guarnición y declara a Oaxaca Estado Libre y Soberano, y ese mismo día se genera la convocatoria para el nuevo Congreso, se establece una Junta Provisional Gubernativa integrada por D. Miguel Ignacio de Iturrubarría, don Agustín Mantecón y D. José Joaquín Guergué. El día 2 de septiembre, en una comisión nombrada por la Junta Provincial, por los militares y por el Ayuntamiento, se formularon las Bases Provisionales para el Gobierno de Oaxaca, que regirían entre tanto se reunía el Congreso Provincial, de todo esto se levantó acta y se comunicó el resultado al Ayuntamiento de la ciudad y al Supremo Poder Ejecutivo de México.

El Congreso provisional de Oaxaca se instala el 6 de julio de 1823 en las Casas Consistoriales de la Ciudad de Oaxaca donde quedó integrado este cuerpo legislativo por Don Florencio del Castillo, Presidente; Manuel Domínguez, Vicepresidente; Manuel Sáenz de Enciso y José López Ortigosa, Secretarios; Nicolás Fernández del Campo, José María Pombo, Sub-Diacono Ignacio Ordoño; Cura José Manuel Ordoño; Teniente Coronel



González Angulo, Francisco López, José Espero, Licenciado Manuel Nicolás de Bustamante, Miguel Martínez y el Cura de Huajuapán. Fungían como suplentes Don Víctor Manero, Don Joaquín González, el Cura Don José Unda y Don José Mariano Magro 2 (Decreto de Instalación).

En la actualidad el Congreso del Estado de Oaxaca está integrado por 24 Diputados electos según el principio de mayoría relativa en Distritos Electorales uninominales y 17 Diputados electos según el principio de representación proporcional mediante el sistema de lista votada en una sola circunscripción plurinominal y se sujetará a lo que en lo particular disponga la ley.

Principales cambios en su estructura.

La integración del Congreso Provisional en el Estado de Oaxaca, fue de la siguiente manera; Don Florencio del castillo, Presidente; Manuel Domínguez, Vicepresidente; Manuel Sáenz de encino y José López Ortigosa, Secretarios; Nicolás Fernández del Campo, José María Pombo, Sub-Diacono Ignacio Ordoño; Cura José Manuel Ordoño; Teniente Coronel González Angulo, Francisco López, José Espero, Licenciado Manuel Nicolás de Bustamante, Miguel Martínez y el Cura de Huajuapán. Fungían como suplentes Don Víctor Moreno, Don Joaquín González, el cura Don José Urda y Don José Mariano Magro.

A partir de la LXI Legislatura su estructura orgánica está conformada de la siguiente manera:

Junta de Coordinación Política  
Mesa Directiva  
Comisiones Permanentes  
Diputados  
Servidores Públicos

## **Panorama Económico y Financiero**

Al 31 de diciembre de 2023 se aprueba el presupuesto de egresos al Honorable Congreso del Estado de Oaxaca para el ejercicio fiscal 2024, por \$ 471,242,729 (Cuatrocientos setenta y un millones doscientos cuarenta y dos mil setecientos veintinueve pesos) con fundamento en la Ley Orgánica del Poder Ejecutivo del Estado de Oaxaca y el Decreto del Presupuesto de Egresos del Estado de Oaxaca, mismo que se encuentra distribuido conforme a la estructura programática presentada en el Programa Operativo Anual (POA).

## **Organización y Objeto Social**

Se informará sobre:

a) Objeto social.

Como poder depositario de la soberanía e integrante del poder constituyente debe cumplir con la responsabilidad de dictar leyes para la



administración del gobierno interior del Estado en todas las materias y las que le impone la Constitución Federal, propiciar el equilibrio entre los Poderes del Estado y coadyuvar en su desarrollo, buscando en todo momento el bienestar social.

b) Principal actividad.

En materia legislativa, participar en la creación, modificación, derogación y abrogación de normas y leyes en todas las materias, que abonen a lograr mejores condiciones de vida para la sociedad, así como conducir las relaciones políticas del Congreso, con los demás poderes ya sean federal o estatal, así como con gobiernos municipales y demás entidades federativas.

c) Ejercicio fiscal.

Comprende del 01 de enero al 31 de diciembre de 2024.

d) Régimen jurídico.

El Honorable Congreso del Estado de Oaxaca tributa en el Régimen Fiscal de Personas Morales con Fines no Lucrativos, y está regulado por las siguientes leyes:

- La Constitución Política de los Estados Unidos Mexicanos.
- La Constitución Política del Estado de Oaxaca.
- Ley Orgánica del Poder Legislativo del Estado Libre y Soberano de Oaxaca.
- Ley Estatal de Presupuesto y Responsabilidad Hacendaria.
- Ley de Responsabilidades de los Servidores Públicos del Estado de Oaxaca.
- Ley de Adquisiciones, Arrendamientos y Prestaciones de Servicios Relacionados con Bienes Muebles de la Administración Pública Estatal.
- Ley de Fiscalización Superior del Estado de Oaxaca.
- Ley General de Contabilidad Gubernamental.
- Presupuesto de Egresos del Estado de Oaxaca para el ejercicio fiscal 2024.
- Código de Instituciones Políticas y Procedimientos Electorales para el Estado de Oaxaca.
- Ley General de Transparencia y Acceso a la Información Pública.
- Leyes Fiscales aplicables y demás disposiciones internas.

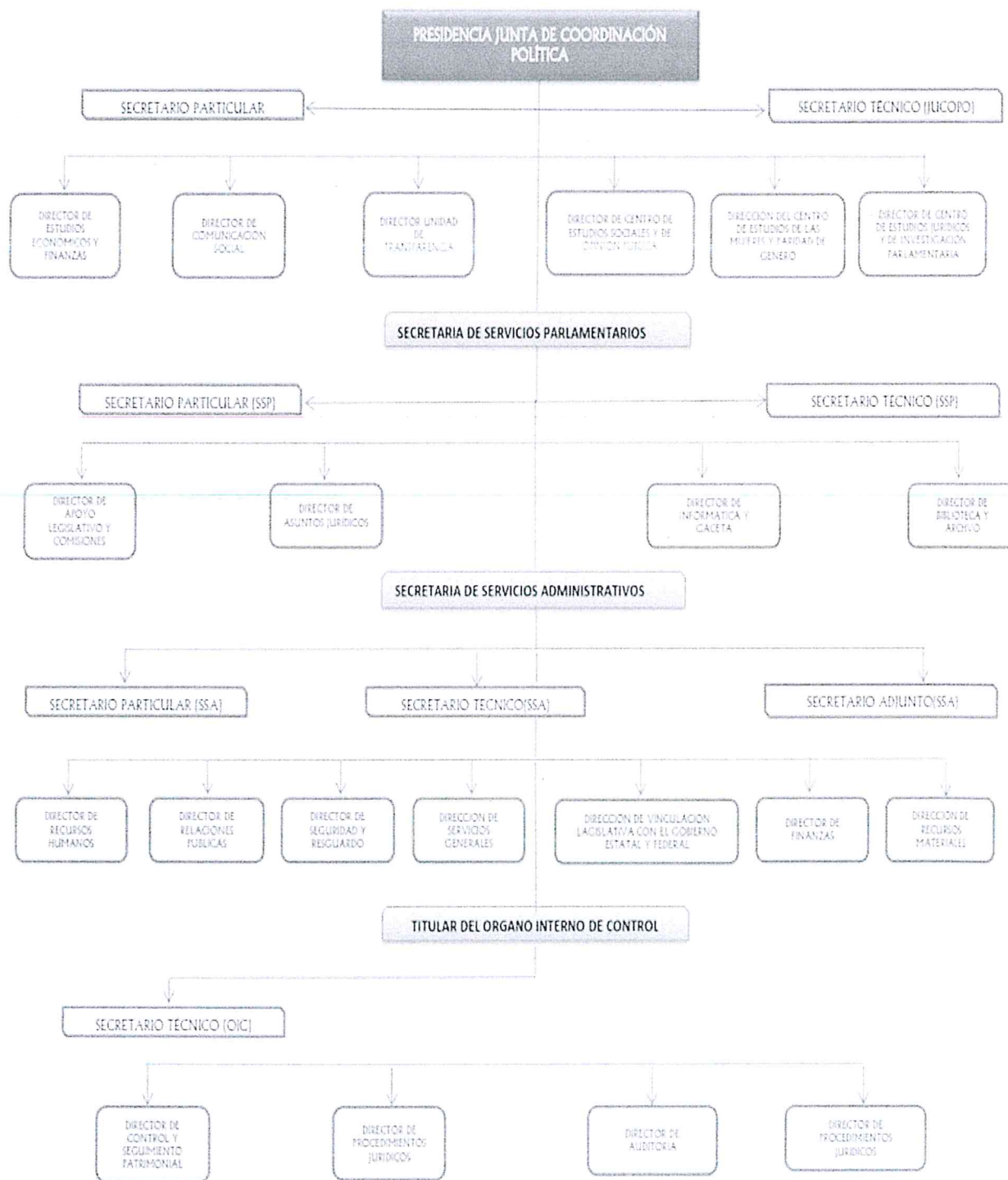
e) Consideraciones fiscales del ente: revelar el tipo de contribuciones que esté obligado a pagar o retener.

- Entero de retenciones mensuales de ISR por sueldos y salarios.
- Declaración informativa anual de pagos y retenciones de servicios profesionales, Personas Morales del ISR.
- Declaración Informativa anual de retenciones de ISR por arrendamiento de inmuebles.
- Entero de retenciones mensuales de ISR por ingresos asimilados a salarios.



- Declaración informativa mensual de proveedores.
- Entero de retenciones de IVA.
- Entero de retenciones de ISR a personas físicas del Régimen Simplificado de Confianza.
- Entero del Impuesto sobre Erogaciones por Remuneraciones al Trabajo Personal.

f) Estructura organizacional básica.







Este Honorable Congreso del Estado de Oaxaca no cuenta con Fideicomisos de los cuales es fideicomitente o fideicomisario, y contratos análogos, incluyendo mandatos de los cuales es parte.

## **Bases de Preparación de los Estados Financieros**

- a) Observación de la normatividad emitida por el CONAC y las disposiciones legales aplicables.

Este Honorable Congreso del Estado de Oaxaca, para la elaboración de los Estados Financieros ha observado la normatividad emitida por el Consejo Nacional de Armonización Contable y las disposiciones legales aplicables, se mencionan algunas:

- Acuerdo por el que Emite al Clasificador funcional por Objeto del Gasto.
- Acuerdo por el que se emite el Marco Metodológico sobre la forma y términos en que deberá orientarse el desarrollo de los componentes de las finanzas públicas con relación a los objetivos y prioridades, que en la materia establezca la planeación y desarrollo para su integración en la Cuenta Pública.
- Acuerdo por el que se emiten las principales reglas de Registro y Valoración del Patrimonio.
- Manual de Contabilidad Gubernamental.
- Adecuaciones al Clasificador por Objeto del Gasto.
- Acuerdo por el que se emite el Marco Conceptual de Contabilidad Gubernamental.
- Acuerdo por el que se emiten los Postulados Básicos de Contabilidad Gubernamental.
- Acuerdo por el que se emiten las Normas y Metodologías para la determinación de los Momentos Contables de los Egresos.
- Acuerdo por el que se emite el Clasificador por Objeto de Gasto.
- Acuerdo por el que se emite el Clasificador por Rubros de Ingresos.
- Acuerdo por el que se emiten las Normas y Metodologías para la determinación de los Momentos Contables de los Ingresos.
- Acuerdo por el que se emiten las Normas y Metodologías para la Emisión de Información Financiera y Estructura de los Estados Financieros Básicos del ente Público y características de sus notas.
- Clasificador por Objeto del Gasto (Capítulo, Concepto y Partida Genérica).
- Clasificador por Tipo del Gasto.
- Clasificador Funcional del Gasto.
- Guías contabilizadoras.
- Instructivo de Manejo de Cuentas.
- Guías Contabilizadora y Modelo de asientos.
- Matrices de Conversión.

b) Normatividad aplicada para el reconocimiento, valuación y revelación de los diferentes rubros de la información financiera, así como las bases de medición utilizadas para la elaboración de los

Estados Financieros; por ejemplo: costo histórico, valor de realización, valor razonable, valor de recuperación o cualquier otro método empleado y los criterios de aplicación de los mismos.

Los Estados Financieros del Honorable Congreso del Estado de Oaxaca se han elaborado observando las normas emitidas por el Consejo Nacional de Armonización Contable, el Manual de Contabilidad Gubernamental y las disposiciones legales aplicables. El reconocimiento, valuación y revelación de los diferentes rubros de la información financiera, se realizan considerando que todos los eventos que afecten económicamente al ente público deben ser cuantificados en términos monetarios y se deberán ser registrados al costo histórico o al valor económico más objetivo en moneda nacional. Para aquellos bienes que no cuentan con un valor se les asignara un valor estimado. Los Estados Financieros fueron preparados en apego a los Postulados Básicos de Contabilidad Gubernamental, mismos que configuran el Sistema de Contabilidad Gubernamental. Éstos sustentan de forma técnica tanto el registro como la presentación de la información financiera con la finalidad de uniformar métodos, procedimientos y prácticas contables.

c) Postulados básicos de Contabilidad Gubernamental (PBCG).

Los emitidos por el Consejo Nacional de Armonización Contable:

- Sustancia Económica
- Entes Públicos
- Existencia Permanente
- Revelación Suficiente
- Importancia Relativa
- Registro e Integración Presupuestaria
- Consolidación de Información financiera
- Devengo Contable
- Valuación
- Dualidad Económica
- Consistencia

d) Normatividad supletoria.

Para la generación de la información financiera del periodo del 01 de enero al 30 de junio de 2024, no se aplicaron normas supletorias, estas únicamente se aplicarán cuando no existan disposiciones expresas en la Ley General de Contabilidad Gubernamental y normas y lineamientos emitidos por el Consejo Nacional de Armonización Contable.

e) Base del Devengado.

Este Honorable Congreso del Estado de Oaxaca desde ejercicios anteriores ha implementado la base del devengado en el registro de sus operaciones, de conformidad con la Ley General de Contabilidad y lineamientos emitidos por el Consejo Nacional de Armonización Contable (CONAC)



## Políticas de Contabilidad Significativas

- a) Actualización.  
Al 30 de junio de 2024, el Honorable Congreso del Estado de Oaxaca no ha realizado actualización en el valor de sus activos, pasivos y Hacienda Pública/Patrimonio.
- b) Realización de operaciones en el extranjero.  
Por el periodo del 01 de enero al 30 de junio de 2024, no se realizaron operaciones en Moneda Extranjera.
- c) Método de valuación de la inversión en acciones de Compañías subsidiarias no consolidadas y asociadas.  
Por el periodo del 01 de enero al 30 de junio de 2024, no se realizaron inversiones.
- d) Sistema y método de valuación de inventarios y costo de lo vendido.  
Los bienes muebles se registran a su costo de adquisición o a su valor estimado, en caso de que sean producto de una donación o adjudicación. Los Estados Financieros, bajo el postulado de costo histórico, muestran los valores y costo de adquisición en la fecha de realización.
- e) Beneficios a empleados.  
No se cuenta con reservas para beneficios futuros de los empleados, más que las contempladas anualmente en el presupuesto de egresos del presente ejercicio.
- f) Provisiones.  
Las provisiones del 01 de enero al 30 de junio de 2024 lo conforman los siguientes conceptos: en el rubro de servicios personales (nómina de los trabajadores) cuotas obreras IMSS, retención de ISR por honorarios asimilados a salarios, retención de ISR por sueldos y salarios, así como cuotas obreras del Fondo de Pensiones, mismas que son pagadas al siguiente mes de su registro.
- g) Reservas.  
No se cuenta con Reservas.
- h) Cambios en políticas contables y corrección de errores junto con la revelación de los efectos que se tendrá en la información financiera del ente público, ya sea retrospectivos o prospectivos.

Los cambios en políticas contables y corrección de errores se realizan de conformidad a las Reglas Específicas del Registro y Valoración del Patrimonio el numeral -16.1 Cambios en criterios contables, establece que los cambios en criterios contables pueden obedecer bien a una decisión voluntaria debidamente justificada, que implique la obtención de una mejor información o bien a la imposición de una norma, así mismo, el numeral -16.3 Errores, determina que los entes públicos elaborarán sus Estados Financieros corrigiendo los errores realizados en ejercicios anteriores.



Dichos errores pueden ser entre otros por omisiones, inexactitudes, imprecisiones, registros contables extemporáneos, errores aritméticos, errores en la aplicación de políticas contables, así como la inadvertencia o mala interpretación de hechos, junto con la revelación de los efectos que se tendrá en la información financiera del ente público, ya sea retrospectivos o prospectivos.

- i) Reclasificaciones.  
Durante el periodo del 01 de enero al 30 de junio de 2024 se realizaron reclasificaciones por el registro erróneo de cantidades y conceptos entre cuentas contables del mismo ejercicio, que no afectan el resultado del mismo.
- j) Depuración y Cancelación de saldos.  
Las depuraciones y cancelaciones de saldos se realizan cada mes en diferentes cuentas contables durante el periodo comprendido del 01 de enero al 30 de junio de 2024 con la finalidad de presentar cifras actualizadas en los Estados Financieros.

### **Posición en Moneda Extranjera y Protección por Riesgo Cambiario**

- a) Activos en moneda extranjera:  
Al 30 de junio de 2024 no se cuenta con activos en moneda extranjera.
- b) Pasivos en moneda extranjera:  
Al 30 de junio de 2024 no se cuenta con pasivos en moneda extranjera.
- c) Posición en moneda extranjera.  
Al 30 de junio de 2024 no se realizaron operaciones con moneda extranjera.
- d) Tipo de cambio.  
Al 30 de junio de 2024 no se realizaron operaciones con moneda extranjera.
- e) Equivalente en moneda nacional.  
Al 30 de junio de 2024 no se realizaron operaciones con moneda extranjera.

### **Reporte Analítico del Activo**

- a) Vida útil, porcentajes de depreciación y amortización utilizados en los diferentes tipos de activos, o el importe de las pérdidas por deterioro reconocidas.

Al 30 de junio de 2024 el Honorable Congreso del Estado de Oaxaca refleja el saldo de las depreciaciones acumuladas correspondientes a los bienes adquiridos en los ejercicios 2018, 2019, 2020, 2021, 2022, y 2023 registrados en el rubro de Depreciación, Deterioro y Amortización Acumulada de Bienes e Intangibles, conforme a los

porcentajes de depreciación y parámetros de estimación de vida útil del lineamiento emitido por el Consejo Nacional de Armonización Contable (CONAC) "Guía de Vida Útil Estimada y Porcentajes de Depreciación"

- b) Cambios en el porcentaje de depreciación y amortización y en el valor de los activos ocasionado por deterioro.  
Al 30 de junio de 2024 no se reflejaron cambios en estos rubros.
- c) Importe de los gastos conceptualizados en el ejercicio, tanto financieros como de investigación y desarrollo.  
Al 30 de junio de 2024 no se realizaron gastos por este tipo de conceptos.
- d) Riesgos por tipo de cambio o tipo de interés de las inversiones financieras.  
Al 30 de junio de 2024 no se realizaron inversiones ni operaciones en moneda extranjera.
- e) Valor en el ejercicio de los bienes construidos por la entidad.  
Los bienes de la entidad se reconocen dentro de su Activo No Circulante de su costo histórico, de conformidad con el artículo 29 de la Ley General de Contabilidad Gubernamental.
- f) Otras circunstancias de carácter significativo que afecten el activo, tales como bienes en garantía, señalados en embargos, litigios, títulos de inversiones entregados en garantías, baja significativa del valor de inversiones financieras, etc.  
Al 30 de junio de 2024 no se han realizado movimientos de esta naturaleza, que afecte el activo.
- g) Desmantelamiento de Activos, procedimientos, implicaciones, efectos contables.  
Al 30 de junio de 2024 no se han realizado movimientos semejantes a los conceptos referidos.
- h) Administración de activos.  
Se consideran las medidas necesarias para la correcta administración de los activos considerando siempre los principios de racionalidad, austeridad y disciplina presupuestal, garantizando el uso eficiente y eficaz de los mismos.

Variaciones en el activo:

- a) Inversiones en valores.  
Al 30 de junio de 2024 no se realizaron inversiones de valores.
- b) Patrimonio de Organismos Descentralizados de Control Presupuestario Indirecto.  
Al 30 de junio de 2024 no se cuenta con patrimonio de Organismos descentralizados.

- c) Inversiones en empresas de participación mayoritaria.  
Al 30 de junio de 2024 no se han realizado inversiones.
- d) Inversiones en empresas de participación minoritaria.  
Al 30 de junio de 2024 no se han realizado inversiones.
- e) Patrimonio de Organismos Descentralizados de Control Presupuestario Directo, según corresponda.  
Al 30 de junio de 2024 no se cuenta con patrimonio de Organismos descentralizados.

### **Fideicomisos, Mandatos y Análogos**

Se deberá informar:

- a) Por ramo administrativo que los reporta.  
Al 30 de junio de 2024 no se cuenta con Fideicomisos, Mandatos y Análogos.
- b) Enlistar los de mayor monto de disponibilidad, relacionando aquéllos que conforman el 80% de las disponibilidades.  
Al 30 de junio de 2024 no se cuenta con Fideicomisos, Mandatos y Análogos

### **Reporte de la Recaudación**

- a) Análisis del comportamiento de la recaudación correspondiente al ente público o cualquier tipo de ingreso, de forma separada los ingresos locales de los federales.  
Este Honorable Congreso del Estado de Oaxaca, no recauda ingresos propios.
- b) Proyección de la recaudación e ingresos en el mediano plazo.  
Este Honorable Congreso del Estado de Oaxaca, no recauda ingresos propios.

### **Información sobre la Deuda y el Reporte Analítico de la Deuda**

- a) Utilizar al menos los siguientes indicadores: deuda respecto al PIB y deuda respecto a la recaudación tomando, como mínimo, un período igual o menor a 5 años.  
Este Honorable Congreso del Estado de Oaxaca al 30 de junio de 2024, no tiene contratada deuda pública.
- b) Información de manera agrupada por tipo de valor gubernamental o instrumento financiero en la que se consideren intereses, comisiones, tasa, perfil de vencimiento y otros gastos de la deuda.  
Este Honorable Congreso del Estado de Oaxaca al 30 de junio de 2024, no tiene contratada deuda pública.

## Calificaciones otorgadas

Durante el periodo del 01 de enero al 30 de junio de 2024 no se realizaron actividades sujetas a calificación.

## Proceso de Mejora

a) Principales Políticas de control interno.

Durante el período del 01 de enero al 30 de junio de 2024, se han implementado diversas acciones para garantizar el cumplimiento de los programas dando cumplimiento a los criterios de economía y austeridad, apegándose a los lineamientos establecidos en la Normatividad para el Ejercicio del Presupuesto de Egresos del Honorable Congreso del Estado de Oaxaca.

b) Medidas de desempeño financiero, metas y alcance.

Racionar el uso de los recursos, para alcanzar el cumplimiento de las funciones y metas, programados para el ejercicio fiscal.

## Información por Segmentos

A este Honorable Congreso del Estado de Oaxaca no le es necesario segmentar su información ya que su única actividad es la de legislar y su información financiera se encuentra procesada y disponible en un único Informe Financiero.

## Eventos Posteriores al Cierre

Este Honorable Congreso del Estado de Oaxaca no tiene hechos relevantes ocurridos en el periodo posterior al que informa, que proporcionen mayor evidencia sobre eventos que le afectan económicamente y que no se conocían a la fecha de cierre.

## Partes Relacionadas

No existen partes relacionadas que pudieran ejercer influencia significativa sobre la toma de decisiones financieras y operativas.

## Responsabilidad sobre la Presentación Razonable de la Información Contable

Los presentes Estados Financieros fueron autorizados para su emisión el día 10 de junio de 2024, por el Ciudadano Diputado Sergio López Sánchez, en su carácter de Presidente de la Junta de Coordinación Política de la LXV Legislatura del Honorable Congreso del Estado de Oaxaca y por el Mtro. Omar Maldonado Aragón en su carácter de Secretario de Servicios Administrativos del Honorable Congreso del Estado de Oaxaca.

Bajo protesta de decir verdad declaro que los Estados Financieros y sus Notas, son razonablemente correctas y son responsabilidad del emisor.

## NOTAS DE DESGLOSE

### NOTAS AL ESTADO DE ACTIVIDADES

#### Ingresos y Otros Beneficios

1. Los ingresos corresponden a los recursos aprobados en el presupuesto de egresos y que fueron ministrados por la Secretaría de Finanzas al 30 de junio de 2024 los cuales ascienden a un importe de \$363,053,019 (Trescientos sesenta y tres millones cincuenta y tres mil diecinueve pesos), recursos que fueron comprometidos y devengados durante el periodo del 01 de enero al 30 de junio de 2024.

#### Gastos y Otras Pérdidas

1. El rubro de Gastos y Otras Pérdidas corresponde al recurso ejercido por el Honorable Congreso del Estado de Oaxaca durante el periodo correspondiente del 01 de enero al 30 de junio de 2024 por la cantidad de \$362,957,733 (Trescientos sesenta y dos millones novecientos cincuenta y siete mil setecientos treinta y tres pesos) integrado de la siguiente manera:

Transferencias, Asignaciones, Subsidios y Otras Ayudas.

- a) Transferencias Internas y Asignaciones al Sector Público, refleja un saldo de \$358,573,351 (Trescientos cincuenta y ocho millones quinientos setenta y tres mil trescientos cincuenta y un pesos) y el rubro de Pensiones y Jubilaciones el monto de \$4,333,392 (Cuatro millones trescientos treinta y tres mil trescientos noventa y dos pesos) recursos que fueron comprometidos en los rubros de: Servicios personales, Materiales y Suministros, así como Servicios Generales, durante el periodo del 01 de enero al 30 de junio de 2024.

Otros Gastos Y Pérdidas Extraordinarias

- a) Estimaciones, Depreciaciones, Deterioros, Obsolescencia Y Amortizaciones, refleja un saldo de \$50,990 (Cincuenta mil novecientos noventa pesos) que corresponde a la baja de un equipo de transporte por robo, registrado en el mes de enero de 2024.

Ahorro Neto del Ejercicio

El Estado de Actividades en el período comprendido del 01 de enero al 30 de junio de 2024 refleja un Ahorro Neto del Ejercicio por la cantidad de \$95,286 (Noventa y cinco mil doscientos ochenta y seis pesos).

### NOTAS AL ESTADO DE SITUACIÓN FINANCIERA

#### Activo

##### Efectivo y Equivalentes

1. El rubro de efectivo y equivalentes al 30 de junio de 2024 mantiene un saldo de \$4,528,656 (Cuatro millones quinientos veintiocho mil seiscientos cincuenta y seis pesos), que representa los recursos disponibles de la





Entidad y corresponden a las retenciones sobre sueldos y salarios y honorarios asimilables, retenciones pendientes de pago a terceros derivadas de prestaciones a los trabajadores así como pagos pendientes de solventar a proveedores de bienes y servicios, saldo que se refleja principalmente en las siguientes cuentas bancarias:

CUENTA	SALDO
CTA. 0116106048 GASTOS DE OPERACION 2021	9,275
CTA. 0116487688 BBVA	313,056
CTA. 0118074933 - GASTOS DE OPERACION 2022	9,313
CTA. 0118074577 - SERVICIOS PERSONALES 2022	100,802
CTA. 0118074682 UNIDAD TECNICA 2022	7,104
CTA 012610001196952656 - GASTOS DE OPERACIÓN 2023	400,029
CTA 012610001196953626 - SERVICIOS PERSONALES 2023	20,705
CTA 012610001196958427 - UNIDAD TECNICA 2023	910
CTA-012610001221267452- SERVICIOS PERSONALES 2024	2,924,767
CTA-012610001221266725- GASTOS DE OPERACIÓN 2024	738,499
CTA-1256320186 UNIDAD TÉCNICA 2024	4,196
TOTAL	4,528,656

### Derechos a recibir Efectivo y Equivalentes y Bienes o Servicios

2. El monto total que se encuentra pendiente de cobro y por recuperar es por la cantidad de \$28,305,481 (Veintiocho millones trescientos cinco mil cuatrocientos ochenta y un pesos) clasificados en los rubros de Derechos a recibir Efectivo o Equivalentes en la cuenta otros deudores por cobrar a corto plazo por un monto de \$28,075,161 (Veintiocho millones setenta y cinco mil ciento sesenta y un pesos); En el rubro de Derechos a recibir bienes o servicios en la cuenta anticipo a proveedores por adquisición de bienes y prestación de servicios a corto plazo por un monto de \$230,320 (Doscientos treinta mil trescientos veinte pesos).

3. Se agrupan en las siguientes cuentas

CUENTA	SALDO	PLAZO DE COBRO
Deudores diversos por cobrar a corto plazo	28,075,161	MENOR DE 365 DIAS
Anticipo a proveedores por adquisición de bienes y prestación de servicios a corto plazo	230,320	MENOR DE 365 DIAS

El saldo de la cuenta deudores diversos por cobrar a corto plazo por un monto de \$28,075,161 (Veintiocho millones setenta y cinco mil ciento sesenta y un pesos), se encuentra integrado por el monto de \$27,174,515 (Veintisiete millones ciento setenta y cuatro mil quinientos quince pesos) que corresponde a recursos pendientes de comprobar; el saldo restante por \$900,646 (Novecientos mil seiscientos cuarenta y seis pesos) corresponde a los recursos otorgados en préstamo a los trabajadores y pendientes de recuperar al 30 de junio de 2024, así como recursos otorgados a la Unidad Técnica de la Comisión de Vigilancia del Órgano Superior de Fiscalización del Estado de Oaxaca.



El saldo de la cuenta anticipo a proveedores por adquisición de bienes y prestación de servicios a corto plazo corresponde a los recursos otorgados a proveedores como anticipo.

### Inventarios

1. El Honorable Congreso del Estado de Oaxaca por su función específica de legislar no realiza algún proceso de transformación y/o elaboración de bienes.

### Almacenes

2. El Honorable Congreso del Estado de Oaxaca, no cuenta con Almacenes, ya que la Adquisición de Bienes y servicios se va realizando conforme la necesidad de abastecimiento de las diversas áreas que lo conforman.

### Inversiones Financieras

6. El Honorable Congreso del Estado de Oaxaca no cuenta con Fideicomisos, Mandatos y Contratos Análogos.
7. El Honorable Congreso del Estado de Oaxaca no cuenta con Participaciones y Aportaciones de Capital, Inversiones a Largo Plazo y Títulos y Valores a Largo Plazo.

### Bienes Muebles, Inmuebles e Intangibles

8. El rubro de Bienes Muebles e Inmuebles al 30 de junio de 2024, está integrado de la siguiente forma:

CUENTAS BIENES MUEBLES	SALDO
Muebles de oficina y estantería	12,944,998
Equipo de cómputo y de tecnologías de la información	23,603,721
Otros mobiliarios y equipos de administración	4,666,930
Equipos y aparatos audiovisuales	2,658,738
Cámaras fotográficas y de video	381,692
Instrumental médico y de laboratorio	15,762
Automóviles y camiones	6,812,682
Otros equipos de transporte	568,699
Sistemas de aire acondicionado, calefacción y de refrigeración industrial y comercial	354,264
Equipo de comunicación y telecomunicación	1,395,743
Herramientas y máquinas-herramienta	393,071
Otros equipos	80,532
Bienes artísticos, culturales y científicos	5,141
TOTAL	53,881,973

Se informa que la cuenta Otros equipos de transporte del rubro de Bienes Muebles mantenía en su saldo un monto de más por \$ 1,570 (Mil quinientos setenta pesos), que corresponde a una afectación



improcedente registrada en el mes de marzo 2024, en el mes de mayo de 2024 se realizó el registro correspondiente para corregir su saldo.

Se realizaron adquisiciones de bienes muebles que incrementan el saldo de este rubro respecto al registrado al final del ejercicio 2023 por un total de \$146,276 (Ciento cuarenta y seis mil doscientos setenta y seis pesos), clasificados en las siguientes cuentas: Muebles de oficina y estantería por un monto de \$10,432 (Diez mil cuatrocientos treinta y dos pesos); Otros mobiliarios y equipos de administración por un monto de \$76,761 (Setenta y seis mil setecientos sesenta y un pesos); Equipos y aparatos audiovisuales por un monto de \$ 8,590 (Ocho mil quinientos noventa pesos); Cámaras fotográficas y de video por un monto de \$50,493 (Cincuenta mil cuatrocientos noventa y tres pesos).

También en este periodo, se realizó una afectación a la cuenta Otros equipos de transporte por la baja de un bien equivalente al monto de \$ 50,990 (Cincuenta mil novecientos noventa pesos) registrado en el mes de enero 2024, lo cual disminuyó el saldo de esta cuenta y en general el saldo global del rubro de bienes muebles.

Cuentas Bienes Inmuebles	SALDO
Terrenos	10,000,000
Edificación no habitacional en proceso	42,716,290
<b>TOTAL</b>	<b>52,716,290</b>

9. El rubro de Bienes Intangibles al 30 de junio de 2024 está integrado de la siguiente forma:

Cuentas Bienes Intangibles	SALDO
Software	1,090,324
<b>TOTAL</b>	<b>1,090,324</b>

#### Depreciaciones y Amortizaciones

El Honorable Congreso contiene en sus registros al 30 de junio de 2024 las depreciaciones de los bienes adquiridos en los ejercicios 2018, 2019, 2020, 2021, 2022, y 2023, para lo cual se utilizó el método de línea recta y los porcentajes de depreciación, establecidos en los parámetros de estimación de vida útil emitidos por el Consejo Nacional de Armonización Contable (CONAC) integrándose de la siguiente forma:

Cuentas	2024	2023
Depreciación, deterioro y amortización acumulada de bienes	-7,076,923	-4,568,143
<b>TOTAL</b>	<b>-7,076,923</b>	<b>-4,568,143</b>

Se informa que este periodo se realizó una afectación registrada en el mes de enero 2024 a la cuenta de depreciación acumulada de otros equipos de transporte, lo cual disminuyó el saldo acumulado de la cuenta depreciación, deterioro y amortización acumulada de bienes por un

monto de \$4,079 (Cuatro mil setenta y nueve pesos) en comparación con el saldo al final del ejercicio 2023

Al 30 de junio de 2024 el saldo del rubro de Activo no Circulante es de \$100,611,663 (Cien millones seiscientos once mil seiscientos sesenta y tres pesos) haciendo referencia que la entidad si adquirió bienes muebles durante este periodo.

### Estimaciones y Deterioros

10. Este Honorable Congreso del Estado de Oaxaca al 30 de junio de 2024 no cuenta con estimaciones de ninguna índole.

### Otros Activos

11. Este Honorable Congreso del Estado de Oaxaca al 30 de junio de 2024 no refleja saldo ni movimientos en el rubro de Otros Activos.

### Pasivo

#### Cuentas y Documentos por pagar

1. El saldo de este rubro al 30 de junio de 2024, asciende a la cantidad de \$33,537,220 (Treinta y tres millones quinientos treinta y siete mil doscientos veinte pesos) que corresponden a los compromisos de pago adquiridos durante el presente periodo con proveedores y prestadores de servicios por las adquisiciones de bienes y contratación de servicios por pagar a corto plazo, también este rubro se contemplan los montos de las provisiones de nóminas (retenciones de los trabajadores) y saldos pendientes de aplicar por concepto de gastos a comprobar, detallándose de la siguiente forma:

CUENTAS POR PAGAR A CORTO PLAZO	SALDO	PLAZO DE PAGO
Servicios personales por pagar a corto plazo	66,064	MENOR A 90 DIAS
Proveedores por pagar a corto plazo	239,205	MAYOR A 365 DIAS
Contratistas por obras públicas por pagar a corto plazo	148,017	MAYOR A 365 DIAS
Transferencias otorgadas por pagar a corto plazo	1,281,298	MENOR A 365 DIAS
Retenciones y contribuciones por pagar a corto plazo	2,472,528	MENOR A 90 DIAS
Otras cuentas por pagar a corto plazo	29,330,109	MENOR A 365 DIAS
TOTAL	33,537,220	

Se informa que el saldo de la cuenta Contratistas por obras públicas por pagar a corto plazo mantenía en su saldo un monto de más por \$ 1,570 (Mil quinientos setenta pesos) que corresponde a una afectación



improcedente registrada en el mes de marzo de 2024, por lo que se realizó en el mes de mayo de 2024 el registro correspondiente para corregir su saldo.

### Fondos y Bienes de Terceros en Garantía y/o Administración

2. Este Honorable Congreso del Estado de Oaxaca al 30 de junio de 2024 no cuenta con Fondos de Bienes de Terceros en Garantía y/o Administración a corto y largo plazo.

### Pasivos Diferidos

3. Este Honorable Congreso del Estado de Oaxaca al 30 de junio de 2024 no refleja saldo ni movimientos en el rubro de Pasivos Diferidos.

### Provisiones

4. Este Honorable Congreso del Estado de Oaxaca al 30 de junio de 2024, no constituye provisiones por contingencias, pensiones, demandas o juicios laborales cuyo valor dependa de un hecho futuro.

### Otros Pasivos

5. Este Honorable Congreso del Estado de Oaxaca al 30 de junio de 2024 no refleja saldo ni movimientos en el rubro de Pasivos Diferidos.

### NOTAS AL ESTADO DE VARIACIÓN EN LA HACIENDA PÚBLICA

1. Las modificaciones al patrimonio contribuido al 30 de junio de 2024 se detallan de la siguiente manera:

CUENTAS	SALDO
HACIENDA PÚBLICA/PATRIMONIO GENERADO	
Actualización de la Hacienda Pública/Patrimonio	8,126,489
Resultado de ejercicios Anteriores	91,686,806
Total de Hacienda Pública/Patrimonio Generado	99,813,295
Resultado del Ejercicio (Ahorro/Desahorro)	95,286
Hacienda Pública/Patrimonio Neto 2024	99,908,581

2. La cuenta de Hacienda Pública/Patrimonio, refleja un saldo al 30 de junio de 2024 por la cantidad de \$99,908,581 (Noventa y nueve millones novecientos ocho mil quinientos ochenta y un pesos) que representa la acumulación de resultados de ejercicios anteriores mas el Resultado del Ejercicio (ahorro/Desahorro) que asciende a la cantidad de \$99,286 (Noventa y nueve mil doscientos ochenta y seis pesos); se informa que en este periodo existe una variación de la hacienda pública en el rubro de Resultado de Ejercicios Anteriores del año 2022 por un monto de \$4,079 (Cuatro mil setenta y nueve

pesos) que corresponde a una afectación registrada en el mes de enero de 2024 por la la baja de un bien mueble por robo.

## NOTAS AL ESTADO DE FLUJOS DE EFECTIVO

1. El análisis de los saldos inicial y final que figuran en la última parte del Estado de Flujos de Efectivo en la cuenta de efectivo y equivalentes determinado, por actividades de operación, es como sigue.

<b>Efectivo y Equivalentes</b>		
<b>Concepto</b>	<b>2024</b>	<b>2023</b>
Efectivo	0	0
Bancos/Tesorería	4,528,656	6,001,771
Bancos/Dependencias y Otros	0	0
Inversiones Temporales (Hasta 3 meses)	0	0
Fondos con Afectación Específica	0	0
Depósitos de Fondos de Terceros en Garantía y/o Administración	0	0
Otros Efectivos y Equivalentes	0	0
<b>Total</b>	<b>4,528,656</b>	<b>6,001,771</b>

Se refleja el origen y aplicación de los recursos en flujo de efectivo por las actividades de Operación al 30 de junio de 2024, las cuales se representan en Efectivo y Equivalentes.

Los orígenes de efectivo por actividades de operación del presente periodo ascienden a \$373,521,409 (Trescientos setenta y tres mil quinientos veintiun mil cuatrocientos nueve pesos); las aplicaciones de efectivo por actividades de operación fueron de \$374,481,839 (Trescientos setenta y cuatro millones cuatrocientos ochenta y un mil ochocientos treinta y nueve pesos).

2. Al 30 de junio de 2024 se detallan las adquisiciones de las Actividades de Inversión efectivamente pagadas, haciendo mención que en este periodo si se adquirieron bienes muebles.

<b>Adquisiciones de Actividades de Inversión efectivamente pagadas</b>		
<b>Concepto</b>	<b>2024</b>	<b>2023</b>
<b>Bienes Inmuebles, Infraestructura y Construcciones en Proceso</b>	<b>0</b>	<b>0</b>
Terrenos	0	0
Viviendas	0	0
Edificios no Habitacionales	0	0
Infraestructura	0	0
Construcciones en Proceso en Bienes de Dominio Público	0	0
Construcciones en Proceso en Bienes Propios	0	0
Otros Bienes Inmuebles	0	0
<b>Bienes Muebles</b>	<b>146,276</b>	<b>2,789,796</b>
Mobiliario y Equipo de Administración	87,193	2,500,896
Mobiliario y Equipo Educativo y Recreativo	59,083	0



<b>Adquisiciones de Actividades de Inversión efectivamente pagadas</b>		
<b>Concepto</b>	<b>2024</b>	<b>2023</b>
Equipo e Instrumental Médico y de Laboratorio	0	0
Vehículos y Equipo de Transporte	0	288,900
Equipo de Defensa y Seguridad	0	0
Maquinaria, Otros Equipos y Herramientas	0	0
Colecciones, Obras de Arte y Objetos Valiosos	0	0
Activos Biológicos	0	0
<b>Otras Inversiones</b>	<b>0</b>	<b>0</b>
Software	0	0

Para efectos de conciliación de la información en el periodo del 31 de enero al 30 de abril de 2024, se mantenía el registro de una adquisición de bienes muebles en el rubro de Vehículos y Equipos de Transporte por un monto de \$ 1,570 (Mil quinientos setenta pesos) que corresponde a una afectación impropcedente registrada en el mes de marzo de 2024, por lo que en el mes de mayo de 2024 se realizó el registro correspondiente para corregir su saldo.

3. Se detalla la Conciliación de los Flujos de Efectivo Netos de las Actividades de Operación y los saldos de Resultados del Ejercicio (Ahorro/Desahorro) al 30 de junio de 2024:

<b>CONCILIACION DE FLUJOS DE EFECTIVO NETOS</b>		
<b>Concepto</b>	<b>2024</b>	<b>2023</b>
<b>Resultados del Ejercicio Ahorro/Desahorro</b>	<b>95286</b>	<b>2,789,796</b>
<b>Movimientos de partidas (o rubros) que no afectan al efectivo</b>	<b>-1,055,715</b>	<b>-911,415</b>
Depreciación	0	0
Amortización	0	0
Incrementos en las provisiones	0	0
Incremento en inversiones producido por revaluación	0	0
Ganancia/pérdida en venta de bienes muebles, inmuebles e intangibles	0	0
Disminución de Bienes Muebles	50,990	
Derechos a recibir efectivo o equivalente y bienes o servicios	11,575,095	-1,715,310
Cuentas por pagar a corto plazo	10,468,390	-2,626,725
Incremento en cuentas por cobrar	0	0
<b>Flujos de Efectivo Netos de las Actividades de Operación</b>	<b>-960,429</b>	<b>1,878,381</b>

#### **CONCILIACIÓN ENTRE LOS INGRESOS PRESUPUESTARIOS Y CONTABLES, ASÍ COMO ENTRE LOS EGRESOS PRESUPUESTARIOS Y LOS GASTOS CONTABLES**

La conciliación se presenta atendiendo a lo dispuesto por el "Acuerdo por el que se emite el formato de conciliación entre los ingresos presupuestarios y contables, así como entre los egresos presupuestarios y los gastos contables" y sus modificaciones.



<b>HONORABLE CONGRESO DEL ESTADO DE OAXACA</b>	
<b>Conciliación entre los Ingresos Presupuestarios y Contables</b>	
<b>Del 01 de enero al 30 de junio de 2024</b>	
<b>(Cifras en pesos)</b>	
<b>Concepto</b>	<b>2024</b>
<b>1. Total de Ingresos Presupuestarios</b>	<b>363,053,019</b>
<b>2. Más Ingresos Contables No Presupuestarios</b>	
2.1 Ingresos Financieros	
2.2 Incremento por Variación de Inventarios	
2.3 Disminución del Exceso de Estimaciones por Pérdida o Deterioro u Obsolescencia	0
2.4 Disminución del Exceso de Provisiones	
2.5 Otros Ingresos y Beneficios Varios	
2.6 Otros Ingresos Contables No Presupuestarios	
<b>3. Menos Ingresos Presupuestarios No Contables</b>	<b>0</b>
3.1 Aprovechamientos Patrimoniales	
3.2 Ingresos Derivados de Financiamientos	
3.3 Otros Ingresos Presupuestarios No Contables	
<b>4. Total de Ingresos Contables</b>	<b>363,053,019</b>

<b>HONORABLE CONGRESO DEL ESTADO DE OAXACA</b>	
<b>Conciliación entre los Egresos Presupuestarios y los Gastos Contables</b>	
<b>Del 01 de enero al 30 de junio de 2024</b>	
<b>(Cifras en pesos)</b>	
<b>Concepto</b>	<b>2024</b>
<b>1. Total de Egresos Presupuestarios</b>	<b>363,053,019</b>
<b>2. Menos Egresos Presupuestarios No Contables</b>	<b>146,276</b>
2.1 Materias Primas y Materiales de Producción y Comercialización	
2.2 Materiales y Suministros	
2.3 Mobiliario y Equipo de Administración	<b>87,193</b>
2.4 Mobiliario y Equipo Educativo y Recreativo	<b>59,083</b>
2.5 Equipo e Instrumental Médico y de Laboratorio	
2.6 Vehículos y Equipo de Transporte	
2.7 Equipo de Defensa y Seguridad	
2.8 Maquinaria, Otros Equipos y Herramientas	
2.9 Activos Biológicos	
2.10 Bienes Inmuebles	
2.11 Activos Intangibles	
2.12 Obra Pública en Bienes de Dominio Público	





2.13	Obra Pública en Bienes Propios	
2.14	Acciones y Participaciones de Capital	
2.15	Compra de Títulos y Valores	
2.16	Concesión de Préstamos	
2.17	Inversiones en Fideicomisos, Mandatos y Otros Análogos	
2.18	Provisiones para Contingencias y Otras Erogaciones Especiales	
2.19	Amortización de la Deuda Pública	
2.2	Adeudos de Ejercicios Fiscales Anteriores (ADEFAS)	
2.21	Otros Egresos Presupuestarios No Contables	
<b>3. Más Gastos Contables No Presupuestarios</b>		<b>50,990</b>
3.1	Estimaciones, Depreciaciones, Deterioros, Obsolescencia y Amortizaciones	50,990
3.2	Provisiones	
3.3	Disminución de Inventarios	
3.4	Otros Gastos	
3.5	Inversión Pública no Capitalizable	
3.6	Materiales y Suministros (consumos)	
3.7	Otros Gastos Contables No Presupuestarios	
<b>4. Total de Gastos Contables</b>		<b>362,957,733</b>

En el periodo del 01 de enero al 30 de abril de 2024 se informó de una diferencia por un monto de \$ 1,570 (Mil quinientos setenta pesos) que no se detalló en los Egresos Presupuestarios No Contables del periodo, sin embargo para efectos de conciliación de la información se detalló en las Adquisiciones de Actividades de Inversión efectivamente pagadas, dicha diferencia corresponde a una afectación improcedente registrada como adquisición de bienes muebles en el rubro de Vehículos y Equipos de Transporte en el mes de marzo de 2024, por lo que en el mes de mayo de 2024, se realizó el registro correspondiente para corregir su saldo.

## NOTAS DE MEMORIA (CUENTAS DE ORDEN)

Las cuentas de orden se utilizan para registrar movimientos tanto contables como presupuestarias de valores que no afecten o modifiquen el Estado de Situación Financiera del Honorable Congreso del Estado de Oaxaca, sin embargo, su incorporación en libros es necesaria con fines de recordatorio de control y en general sobre los aspectos administrativos, o bien, para consignar sus derechos o responsabilidades contingentes que puedan, o no, presentarse en el futuro.

Las cuentas que se manejan para efectos de estas Notas son las siguientes:

### Cuentas de Orden Contables:

Durante el periodo del 01 de enero al 30 de junio de 2024, el Honorable Congreso del Estado de Oaxaca no mantiene saldos ni realizó operaciones financieras que implicaran el uso de cuentas de orden contables por conceptos de:

- Valores
- Emisión de Obligaciones
- Avales y Garantías
- Juicios
- Inversión Mediante Proyectos para Prestación de Servicios (PPS) y Similares
- Bienes Concesionados o en Comodato

### Cuentas de Orden Presupuestario

- Cuentas de ingresos
- Cuentas de egresos

El Honorable Congreso del Estado de Oaxaca no genera ingresos propios por lo que no elabora Ley de Ingresos, sus ingresos se encuentran clasificados de acuerdo al Clasificador por Rubros de Ingresos (CRI) emitido por el Consejo Nacional de Armonización Contable (CONAC) dentro del rubro 9 Transferencias, Asignaciones, Subsidios y Subvenciones, y Pensiones y Jubilaciones, principalmente de tipo Transferencias y Asignaciones y pensiones y jubilaciones, estos son recursos que reciben en forma directa o indirecta los entes públicos como parte de su política económica y social, de acuerdo a las estrategias y prioridades de desarrollo para el sostenimiento y desempeño de sus actividades.


Cuentas de Orden Presupuestarias de Ingresos	
Concepto	2024
8.1.1. Ley de Ingresos Estimada	0
8.1.2. Ley de Ingresos por Ejecutar	0
8.1.3. Modificaciones a la Ley de Ingresos Estimada	0
8.1.4. Ley de Ingresos Devengada	0
8.1.5. Ley de Ingresos Recaudada	0

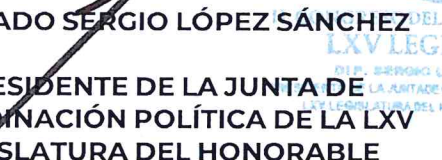



Las cuentas que se manejan para efectos de este informe son las presupuestarias de egresos emitidas y autorizadas por el Consejo Nacional de Armonización Contable para la vinculación de los momentos contables, reflejado en la última parte de la balanza de comprobación del periodo que se informa, y se detallan a continuación:

Cuentas de Orden Presupuestarias de Egresos	
Concepto	2024
8.2.1 Presupuesto de Egresos Aprobado	471,242,729
8.2.2 Presupuesto de Egresos por Ejercer	167,189,710
8.2.3 Modificaciones al Presupuesto de Egresos Aprobado	59,000,000
8.2.4 Presupuesto de Egresos Comprometido	363,053,019
8.2.5 Presupuesto de Egresos Devengado	363,053,019
8.2.6 Presupuesto de Egresos Ejercido	363,053,019
8.2.7 Presupuesto de Egresos Pagado	362,216,790

Bajo protesta de decir verdad declaramos que los Estados Financieros y sus notas, son razonablemente correctos y son responsabilidad del emisor.

  
 MTRQ. OMAR MALDONADO ARAGÓN  
 SECRETARIO DE SERVICIOS ADMINISTRATIVOS DEL HONORABLE CONGRESO DEL ESTADO DE OAXACA

  
 DIPUTADO SÉRGIO LÓPEZ SÁNCHEZ  
 PRESIDENTE DE LA JUNTA DE COORDINACIÓN POLÍTICA DE LA LEGISLATURA DEL HONORABLE CONGRESO DEL ESTADO DE OAXACA





GOBIERNO DEL ESTADO  
DE OAXACA

H. CONGRESO DEL ESTADO DE OAXACA



Honorable Congreso del Estado de Oaxaca  
Estado Analítico de Ingresos  
Del 01 de enero al 30 de junio de 2024  
(PESOS)

Rubro de Ingresos	Ingreso					Diferencia
	Estimado	Ampliaciones y Reducciones	Modificado	Devengado	Recaudado	
	(1)	(2)	(3= 1 + 2)	(4)	(5)	
Impuestos						
Cuotas y Aportaciones de Seguridad Social						
Contribuciones de Mejoras						
Derechos						
Productos						
Aprovechamientos						
Ingresos por Venta de Bienes, Prestación de Servicios y Otros Ingresos						
Participaciones, Aportaciones, Convenios, Incentivos Derivados de la Colaboración Fiscal y Fondos Distintos de Transferencias, Asignaciones, Subsidios y Subvenciones, y Pensiones y Jubilaciones	471,242,729	59,000,000	530,242,729	363,053,019	363,053,019	-108,189,710
Ingresos Derivados de Financiamientos						
<b>Total</b>	<b>471,242,729</b>	<b>59,000,000</b>	<b>530,242,729</b>	<b>363,053,019</b>	<b>363,053,019</b>	<b>-108,189,710</b>
				<b>Ingresos excedentes</b>		<b>-108,189,710</b>

Estado Analítico de Ingresos Por Fuente de Financiamiento	Ingreso					Diferencia
	Estimado	Ampliaciones y Reducciones	Modificado	Devengado	Recaudado	
	(1)	(2)	(3= 1 + 2)	(4)	(5)	
<b>Ingresos del Poder Ejecutivo Federal o Estatal y de los Municipios</b>	0	0	0	0	0	0
Impuestos						
Cuotas y Aportaciones de Seguridad Social						
Contribuciones de Mejoras						
Derechos						
Productos						
Aprovechamientos						
Participaciones, Aportaciones, Convenios, Incentivos Derivados de la Colaboración Fiscal y Fondos Distintos de Aportaciones						
Transferencias, Asignaciones, Subsidios y Subvenciones, y Pensiones y Jubilaciones	0	0	0	0	0	0
<b>Ingresos de los Entes Públicos de los Poderes Legislativo y Judicial, de los Órganos Autónomos y del Sector Paraestatal o Paramunicipal, así como de las Empresas Productivas del Estado</b>	<b>471,242,729</b>	<b>0</b>	<b>471,242,729</b>	<b>363,053,019</b>	<b>363,053,019</b>	<b>-108,189,710</b>
Cuotas y Aportaciones de Seguridad Social						
Productos						
Ingresos por Venta de Bienes, Prestación de Servicios y Otros Ingresos						
Transferencias, Asignaciones, Subsidios y Subvenciones, y Pensiones y Jubilaciones	471,242,729	59,000,000	530,242,729	363,053,019	363,053,019	-108,189,710
<b>Ingresos Derivados de Financiamientos</b>						
Ingresos Derivados de Financiamientos						
<b>Total</b>	<b>471,242,729</b>	<b>0</b>	<b>471,242,729</b>	<b>363,053,019</b>	<b>363,053,019</b>	<b>-108,189,710</b>
				<b>Ingresos excedentes</b>		<b>-108,189,710</b>



ESTADO ANALITICO DEL EJERCICIO DEL PRESUPUESTO DE EGRESOS  
CLASIFICACION POR OBJETO DEL GASTO (CAPITULO-CONCEPTO)

Cve	Concepto	Aprobado 1	Ampliaciones / Reducciones 2= (3-1)	Modificado 3 = (1+2)	Devengado 4	Pagado 5	Subejercicio 6 = (3-4)
<b>201</b>	<b>CONGRESO DEL ESTADO</b>						
4	TRANSFERENCIAS, ASIGNACIONES, SUBSIDIOS Y OTRAS AYUDAS	471,242,728.64	58,851,848.27	530,094,576.91	362,906,743.16	328,864,560.95	167,187,833.75
1	TRANSFERENCIAS INTERNAS Y ASIGNACIONES AL SECTOR PÚBLICO	459,842,728.64	58,851,848.27	518,694,576.91	358,573,351.11	325,277,087.96	160,121,225.80
5	PENSIONES Y JUBILACIONES	11,400,000.00	0.00	11,400,000.00	4,333,392.05	3,587,472.99	7,066,607.95
5	BIENES MUEBLES, INMUEBLES E INTANGIBLES	0.00	148,151.73	148,151.73	146,275.71	70,496.75	1,876.02
1	MOBILIARIO Y EQUIPO DE ADMINISTRACIÓN	0.00	87,498.96	87,498.96	87,192.94	55,556.75	306.02
2	MOBILIARIO Y EQUIPO EDUCACIONAL Y RECREATIVO	0.00	59,082.77	59,082.77	59,082.77	14,940.00	0.00
4	VEHÍCULOS Y EQUIPO DE TRANSPORTE	0.00	1,570.00	1,570.00	0.00	0.00	1,570.00
	<b>TOTAL DEPENDENCIA / ENTIDAD</b>	<b>471,242,728.64</b>	<b>59,000,000.00</b>	<b>530,242,728.64</b>	<b>363,053,018.87</b>	<b>328,935,057.70</b>	<b>167,189,709.77</b>



ESTADO ANALITICO DEL EJERCICIO DEL PRESUPUESTO DE EGRESOS  
CLASIFICACION ECONOMICA (POR TIPO DE GASTO)

Cve	Concepto	Aprobado 1	Ampliaciones / Reducciones 2= (3-1)	Modificado 3 = (1+2)	Devengado 4	Pagado 5	Subejercicio 6 = (3-4)
201	CONGRESO DEL ESTADO						
1	GASTO CORRIENTE	459,842,728.64	58,851,848.27	518,694,576.91	358,573,351.11	325,277,087.96	160,121,225.80
2	GASTO DE CAPITAL	0.00	148,151.73	148,151.73	146,275.71	70,496.75	1,876.02
4	PENSIONES Y JUBILACIONES	11,400,000.00	0.00	11,400,000.00	4,333,392.05	3,587,472.99	7,066,607.95
	<b>TOTAL DEPENDENCIA / ENTIDAD:</b>	<b>471,242,728.64</b>	<b>59,000,000.00</b>	<b>530,242,728.64</b>	<b>363,053,018.87</b>	<b>328,935,057.70</b>	<b>167,189,709.77</b>



ESTADO ANALITICO DEL EJERCICIO DEL PRESUPUESTO DE EGRESOS  
CLASIFICACION ADMINISTRATIVA

Cve	Concepto	Aprobado 1	Ampliaciones / Reducciones 2= (3-1)	Modificado 3 = (1+2)	Devengado 4	Pagado Transferido 5	Subejercicio 6 = (3-4)
2	PODER LEGISLATIVO	471,242,728.64	59,000,000.00	530,242,728.64	363,053,018.87	328,935,057.70	167,189,709.77
01	CONGRESO DEL ESTADO	471,242,728.64	59,000,000.00	530,242,728.64	363,053,018.87	328,935,057.70	167,189,709.77
	<b>TOTAL DEL GASTO:</b>	471,242,728.64	59,000,000.00	530,242,728.64	363,053,018.87	328,935,057.70	167,189,709.77





ESTADO ANALITICO DEL EJERCICIO DEL PRESUPUESTO DE EGRESOS  
CLASIFICACION FUNCIONAL (FINALIDAD Y FUNCION)

Cve	Concepto	Aprobado 1	Ampliaciones / Reducciones 2= (3-1)	Modificado 3 = (1+2)	Devengado 4	Pagado 5	Subejercicio 6 = (3-4)
201	CONGRESO DEL ESTADO						
1	GOBIERNO	471,242,728.64	59,000,000.00	530,242,728.64	363,053,018.87	328,935,057.70	167,189,709.77
1	LEGISLACIÓN	471,242,728.64	59,000,000.00	530,242,728.64	363,053,018.87	328,935,057.70	167,189,709.77
	TOTAL DEPENDENCIA / ENTIDAD	471,242,728.64	59,000,000.00	530,242,728.64	363,053,018.87	328,935,057.70	167,189,709.77



GOBIERNO DEL ESTADO  
DE OAXACA



HONORABLE CONGRESO DEL ESTADO DE OAXACA			
ENDEUDAMIENTO NETO			
DEL 01 DE ENERO AL 30 DE JUNIO DE 2024.			
(Pesos)			
Identificación de Crédito o Instrumento	Contratación/Colocación	Amortización	Endeudamiento Neto
	A	B	C = A - B
<b>Créditos Bancarios</b>			
<b>Total Créditos Bancarios</b>			
<b>Otros Instrumentos de Deuda</b>			
<b>Total Otros Instrumentos de Deuda</b>			
<b>TOTAL</b>			

NO APLICA





HONORABLE CONGRESO DEL ESTADO DE OAXACA			
INDICADORES DE POSTURA FISCAL			
DEL 01 DE ENERO AL 30 DE JUNIO DEL 2024			
(Pesos)			
Concepto	Estimado	Devengado	Pagado <sup>3</sup>
<b>I. Ingresos Presupuestarios (I=1+2)</b>			
<b>1. Ingresos del Gobierno de la Entidad Federativa <sup>1</sup></b>			
<b>2. Ingresos del Sector Paraestatal <sup>1</sup></b>			
<b>II. Egresos Presupuestarios (II=3+4)</b>			
<b>3. Egresos del Gobierno de la Entidad Federativa <sup>2</sup></b>			
<b>4. Egresos del Sector Paraestatal <sup>2</sup></b>			
<b>III. Balance Presupuestario (Superávit o Déficit) (III = I - II)</b>			

Concepto	Estimado	Devengado	Pagado <sup>3</sup>
III. Balance presupuestario (Superávit o Déficit)			
IV. Intereses, Comisiones y Gastos de la Deuda			
V. Balance Primario (Superávit o Déficit) (V= III - IV)			

Concepto	Estimado	Devengado	Pagado <sup>3</sup>
A. Financiamiento			
B. Amortización de la deuda			
C. Endeudamiento ó desendeudamiento (C = A - B)			

1. Los Ingresos que se presentan son los ingresos presupuestarios totales sin incluir los ingresos por financiamientos. Los Ingresos del Gobierno de la Entidad Federativa corresponden a los del Poder Ejecutivo, Legislativo Judicial y Autónomos
2. Los egresos que se presentan son los egresos presupuestarios totales sin incluir los egresos por amortización. Los egresos del Gobierno de la Entidad Federativa corresponden a los del Poder Ejecutivo, Legislativo, Judicial y Órganos Autónomos.
3. Para Ingresos se reportan los ingresos recaudados; para egresos se reportan los egresos pagados.



ESTADO ANALITICO DEL EJERCICIO DEL PRESUPUESTO DE EGRESOS  
RESUMEN POR PROGRAMA PRESUPUESTARIO

Clave	Concepto	Aprobado 1	Ampliaciones / Reducciones 2= (3-1)	Modificado 3 = (1+2)	Devengado 4	Pagado 5	Subejercicio 6 = (3-4)
2	PODER LEGISLATIVO	471,242,728.64	59,000,000.00	530,242,728.64	363,053,018.87	328,935,057.70	167,189,709.77
01	CONGRESO DEL ESTADO	471,242,728.64	59,000,000.00	530,242,728.64	363,053,018.87	328,935,057.70	167,189,709.77
1	PROGRAMAS	471,242,728.64	59,000,000.00	530,242,728.64	363,053,018.87	328,935,057.70	167,189,709.77
2	DESEMPEÑO DE LAS FUNCIONES	471,242,728.64	59,000,000.00	530,242,728.64	363,053,018.87	328,935,057.70	167,189,709.77
TOTAL DEPENDENCIA / ENTIDAD		471,242,728.64	59,000,000.00	530,242,728.64	363,053,018.87	328,935,057.70	167,189,709.77





Gobierno del Estado

# REPORTE DE AVANCE DE GESTIÓN UR 201 - CONGRESO DEL ESTADO SEGUNDO TRIMESTRE 2024

REPORTE TRIMESTRAL DE AVANCE DE GESTIÓN EMITIDO POR LA SECRETARÍA DE SERVICIOS PARLAMENTARIOS DEL HONORABLE CONGRESO DEL ESTADO DE OAXACA Y ENVIADO A LA SECRETARÍA DE SERVICIOS ADMINISTRATIVOS PARA SU RESGUARDO Y CAPTURA CORRESPONDIENTE.		EXISTENCIA DE QUÓRUM PARA EFECTUAR LAS SESIONES CONVOCADAS.	
DATOS DE LA META			
Definición de la variable Meta: 1 - MIDE LAS SESIONES REALIZADAS			
Unidad de medida: 25 - NÚMERO			
LÍNEA BASE			
AÑO	2017	2024	90.00
VALOR		VALOR PROGRAMADO ANUAL	
AVANCE TRIMESTRAL OBRA/ACTIVIDAD			
1er. TRIMESTRE		3er. TRIMESTRE	
2o. TRIMESTRE		4o. TRIMESTRE	
23.00	21.00	23.00	T1+T2+T3+T4
23.00	21.00	0.00	T1+T2+T3+T4
23.00	21.00	0.00	T1+T2+T3+T4
100.00	100.00	0.00	PORCENTAJE ALCANZADO ANUAL
CUMPLIMIENTO DE METAS			48.89

PORCENTAJE DE CUMPLIMIENTO ALCANZADO EN EL TRIMESTRE: 100.00 %

JEFE ADMINISTRATIVO

MTR. OMAR MALDONADO ARAGÓN

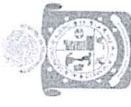
SECRETARIO DE SERVICIOS ADMINISTRATIVOS DEL HONORABLE CONGRESO DEL ESTADO DE OAXACA

TITULAR DE LA DEPENDENCIA/ENTIDAD

DIPUTADO SERGIO LÓPEZ SÁNCHEZ

PRESIDENTE DE LA JUNTA DE COORDINACIÓN POLÍTICA DEL HONORABLE CONGRESO DEL ESTADO DE OAXACA

# REPORTE DE AVANCE DE GESTIÓN UR 201 - CONGRESO DEL ESTADO SEGUNDO TRIMESTRE 2024



Gobierno del Estado

## MATRIZ DE INDICADORES PARA RESULTADOS:

COMPONENTE: 48-REFORMA, LEY Y DECRETO APROBADO  
ACTIVIDAD: 154-DICTAMEN LEGISLATIVO INTEGRADO

ALINEACIÓN PED:  
ESTRATEGIA: 01-PODER LEGISLATIVO  
LÍNEAS DE ACCIÓN: 01-PODER LEGISLATIVO  
UE: 001-CONGRESO DEL ESTADO

PROGRAMA		SUBPROGRAMA		PROYECTO		OBRA/ACTIVIDAD	
156-FORTALECIMIENTO LEGISLATIVO DEL ESTADO		01-APROBACIÓN DE LEYES, REFORMAS Y DECRETOS		000--		002-INTEGRAR DICTAMENES LEGISLATIVOS	
POBLACIÓN O ÁREA DE ENFOQUE POTENCIAL		POBLACIÓN GENERAL DEL ESTADO DE OAXACA		HOMBRES: 1974843		MUJERES: 2157305	
TOTAL:		TOTAL:		TOTAL:		TOTAL:	
4132148		4132148		4132148		4132148	
PRESUPUESTO ANUAL							
Aprobado		Modificado		EJERCIDO T1		EJERCIDO T2	
14,437,401.00		14,437,401.00		3,577,420.33		3,543,486.03	
93.00		93.00		93.00		93.00	
PRESUPUESTO TRIMESTRAL DE LA ACTIVIDAD							
Aprobado		Modificado		Devengado		% de Ejercido Vs. Modificado	
3,590,627.75		3,543,486.03		3,543,486.03		100.00	
DATOS DEL INDICADOR							
Nombre:		PORCENTAJE DE REUNIONES EN COMISIONES Y FOROS REALIZADOS		Número de indicador:		739	
Definición:		MIDE EL PORCENTAJE DE REUNIONES EN COMISIONES Y FOROS REALIZADOS					
Método de Cálculo:		[(REUNIONES EN COMISIONES Y FOROS REALIZADOS / REUNIONES EN COMISIONES Y FOROS PROGRAMADAS) * 100]					
Tipo		Dimensión		Frecuencia de Medición		Forma de cálculo del indicador	
GESTIÓN		EFICACIA		TRIMESTRAL		PORCENTAJE	
Reporte Trimestral de Avance de Gestión Emitido por la Secretaría de Servicios Parlamentarios del Honorable Congreso del Estado de Oaxaca y Enviado a la Secretaría de Servicios Administrativos para su Resguardo y Captura Correspondiente.		Medios de Verificación / Fuente de Información		Existencia de Coordinación de Trabajo en Comisiones Permanentes		Sentido Esperado	
						ASCENDENTE	
DATOS DE LA META							
Definición de la variable Meta:		1 - MIDE LAS REUNIONES EN COMISIONES Y FOROS REALIZADOS					
Unidad de medida:		25 - NÚMERO					
LÍNEA BASE							
AÑO		2017		2024		VALOR PROGRAMADO ANUAL	
		VALOR		VALOR		VALOR	
		2,990.00		2,990.00		4,275.00	
AVANCE TRIMESTRAL OBRA/ACTIVIDAD							
METAS PROGRAMACIÓN INICIAL		1er. TRIMESTRE		2o. TRIMESTRE		3er. TRIMESTRE	
1,710.00		624.00		1,273.00		668.00	
PROGRAMACIÓN ACTUALIZADA		1,710.00		0.00		0.00	
METAS ALCANZADAS		1,550.00		0.00		0.00	
PORCENTAJE DE CUMPLIMIENTO TRIMESTRAL		90.64		98.56		0.00	
		CUMPLIMIENTO DE METAS		T1+T2+T3+T4		T1+T2+T3+T4	
		4,275.00		4,275.00		2,334.00	
		2,165.00		2,165.00		2,165.00	
		50.64		50.64		50.64	

PORCENTAJE DE CUMPLIMIENTO ALCANZADO EN EL TRIMESTRE: 98.56 %

PROGRAMA		SUBPROGRAMA		PROYECTO		OBRA/ACTIVIDAD	
156-FORTALECIMIENTO LEGISLATIVO DEL ESTADO		01-APROBACIÓN DE LEYES, REFORMAS Y DECRETOS		000--		002-INTEGRAR DICTAMENES LEGISLATIVOS	
POBLACIÓN O ÁREA DE ENFOQUE POTENCIAL		POBLACIÓN GENERAL DEL ESTADO DE OAXACA		HOMBRES: 1974843		MUJERES: 2157305	
TOTAL:		TOTAL:		TOTAL:		TOTAL:	
4132148		4132148		4132148		4132148	
PRESUPUESTO ANUAL							
Aprobado		Modificado		EJERCIDO T1		EJERCIDO T2	
14,437,401.00		14,437,401.00		3,577,420.33		3,543,486.03	
93.00		93.00		93.00		93.00	
PRESUPUESTO TRIMESTRAL DE LA ACTIVIDAD							
Aprobado		Modificado		Devengado		% de Ejercido Vs. Modificado	
3,590,627.75		3,543,486.03		3,543,486.03		100.00	
DATOS DEL INDICADOR							
Nombre:		PORCENTAJE DE REUNIONES EN COMISIONES Y ACUERDOS EMITIDOS		Número de indicador:		741	
Definición:		MIDE EL PORCENTAJE DE DICTAMENES Y ACUERDOS EMITIDOS					
Método de Cálculo:		[(DICTAMENES Y ACUERDOS EMITIDOS / DICTAMENES Y ACUERDOS PROGRAMADOS A EMITIR) * 100]					
Tipo		Dimensión		Frecuencia de Medición		Forma de cálculo del indicador	
GESTIÓN		EFICACIA		TRIMESTRAL		PORCENTAJE	
Reporte Trimestral de Avance de Gestión Emitido por la Secretaría de Servicios Parlamentarios del Honorable Congreso del Estado de Oaxaca y Enviado a la Secretaría de Servicios Administrativos para su Resguardo y Captura Correspondiente.		Medios de Verificación / Fuente de Información		Existencia de Coordinación de Trabajo en Comisiones Permanentes		Sentido Esperado	
						ASCENDENTE	
DATOS DE LA META							
Definición de la variable Meta:		1 - MIDE LAS REUNIONES EN COMISIONES Y FOROS REALIZADOS					
Unidad de medida:		25 - NÚMERO					
LÍNEA BASE							
AÑO		2017		2024		VALOR PROGRAMADO ANUAL	
		VALOR		VALOR		VALOR	
		2,990.00		2,990.00		4,275.00	
AVANCE TRIMESTRAL OBRA/ACTIVIDAD							
METAS PROGRAMACIÓN INICIAL		1er. TRIMESTRE		2o. TRIMESTRE		3er. TRIMESTRE	
1,710.00		624.00		1,273.00		668.00	
PROGRAMACIÓN ACTUALIZADA		1,710.00		0.00		0.00	
METAS ALCANZADAS		1,550.00		0.00		0.00	
PORCENTAJE DE CUMPLIMIENTO TRIMESTRAL		90.64		98.56		0.00	
		CUMPLIMIENTO DE METAS		T1+T2+T3+T4		T1+T2+T3+T4	
		4,275.00		4,275.00		2,334.00	
		2,165.00		2,165.00		2,165.00	
		50.64		50.64		50.64	

PORCENTAJE DE CUMPLIMIENTO ALCANZADO EN EL TRIMESTRE: 98.56 %



# REPORTE DE AVANCE DE GESTIÓN UR 201 - CONGRESO DEL ESTADO SEGUNDO TRIMESTRE 2024



Gobierno del Estado

DATOS DE LA META										
Definición de la variable Meta: 1 - MIDE LOS DICTAMENES Y ACUERDOS EMITIDOS										
Unidad de medida: 25 - NÚMERO										
AÑO	LÍNEA BASE		VALOR		AÑO	VALOR PROGRAMADO ANUAL		VALOR		
	2017	2018	2017	2018		2024	2025	2024	2025	
AVANCE TRIMESTRAL OBRA/ACTIVIDAD										
3er. TRIMESTRE										
4o. TRIMESTRE										
CUMPLIMIENTO DE METAS										
PROGRAMACIÓN INICIAL	704.00		326.00				699.00	235.00	T1+T2+T3+T4	1,964.00
PROGRAMACIÓN ACTUALIZADA	704.00		326.00				0.00	0.00	T1+T2+T3+T4	1,030.00
METAS ALCANZADAS	650.00		280.00				0.00	0.00	T1+T2+T3+T4	930.00
PORCENTAJE ALCANZADO TRIMESTRAL	92.33		85.89				0.00	0.00	ANUAL	47.35

PORCENTAJE DE CUMPLIMIENTO ALCANZADO EN EL TRIMESTRE: 85.89 %

JEFE ADMINISTRATIVO

MTR. OMAR MALDONADO ARAGÓN

SECRETARIO DE SERVICIOS ADMINISTRATIVOS DEL HONORABLE CONGRESO DEL ESTADO DE OAXACA

TITULAR DE LA DEPENDENCIA

DIPUTADO SERGIO LÓPEZ SÁNCHEZ

PRESIDENTE DE LA JUNTA DE COORDINACIÓN POLÍTICA DEL HONORABLE CONGRESO DEL ESTADO DE OAXACA



GOBIERNO DEL ESTADO  
DE OAXACA



HONORABLE CONGRESO DEL ESTADO DE OAXACA
PROGRAMAS Y PROYECTOS DE INVERSIÓN
DEL 01 DE ENERO AL 30 DE JUNIO DE 2024

**NO APLICA**



<b>HONORABLE CONGRESO DEL ESTADO DE OAXACA</b>		
<b>RELACIÓN DE BIENES INMUEBLES QUE COMPONEN EL PATRIMONIO</b>		
<b>DEL 01 DE ENERO AL 30 DE JUNIO DE 2024</b>		
<b>(Pesos)</b>		
<b>CUENTA</b>	<b>DESCRIPCIÓN DEL BIEN</b>	<b>SALDO FINAL</b>
12310	TERRENOS	10,000,000
12330	EDIFICIOS NO RESIDENCIALES	0
12351	EDIFICACIÓN HABITACIONAL EN PROCESO	0
12352	EDIFICACIÓN NO HABITACIONAL EN PROCESO	0
12353	CONSTRUCCIÓN DE OBRAS PARA EL ABASTECIMIENTO DE AGUA, PETRÓLEO, GAS, ELECTRICIDAD Y TELECOMUNICACION	0
12354	DIVISIÓN DE TERRENOS Y CONSTRUCCIÓN DE OBRAS DE URBANIZACIÓN EN PROCESO	0
12355	CONSTRUCCIÓN DE VÍAS DE COMUNICACIÓN EN PROCESO	0
12356	OTRAS CONSTRUCCIONES DE INGENIERÍA CIVIL U OBRA PESADA EN PROCESO	0
12357	INSTALACIONES Y EQUIPAMIENTO EN CONSTRUCCIONES EN PROCESO	0
12359	TRABAJOS DE ACABADOS EN EDIFICACIONES Y OTROS TRABAJOS ESPECIALIZADOS EN PROCESO	0
12361	EDIFICACIÓN HABITACIONAL EN PROCESO	0
12362	EDIFICACIÓN NO HABITACIONAL EN PROCESO	42,716,290
12363	CONSTRUCCIÓN DE OBRAS PARA EL ABASTECIMIENTO DE AGUA, PETRÓLEO, GAS, ELECTRICIDAD Y TELECOMUNICACION	0
12364	DIVISIÓN DE TERRENOS Y CONSTRUCCIÓN DE OBRAS DE URBANIZACIÓN	0
12365	CONSTRUCCIÓN DE VÍAS DE COMUNICACIÓN EN PROCESO	0
12366	OTRAS CONSTRUCCIONES DE INGENIERÍA CIVIL U OBRA PESADA EN PROCESO	0
12367	INSTALACIONES Y EQUIPAMIENTO EN CONSTRUCCIONES EN PROCESO	0
12369	TRABAJOS DE ACABADOS EN EDIFICACIONES Y OTROS TRABAJOS ESPECIALIZADOS EN PROCESO	0
12390	OTROS BIENES INMUEBLES	0
<b>SUMA TOTAL</b>		<b>52,716,290</b>



**HONORABLE CONGRESO DEL ESTADO DE OAXACA**  
**RELACIÓN DE BIENES MUEBLES QUE COMPONEN EL PATRIMONIO**  
**DEL 01 DE ENERO AL 30 DE JUNIO DE 2024**  
**(Pesos)**

<b>CUENTA</b>	<b>DESCRIPCIÓN DEL BIEN</b>	<b>SALDO FINAL</b>
12411	MUEBLES DE OFICINA Y ESTANTERÍA	12,944,998
12412	MUEBLES, EXCEPTO DE OFICINA Y ESTANTERÍA	0
12413	EQUIPO DE CÓMPUTO Y DE TECNOLOGÍAS DE LA INFORMACIÓN	23,603,721
12419	OTROS MOBILIARIOS Y EQUIPOS DE ADMINISTRACIÓN	4,666,930
12421	EQUIPOS Y APARATOS AUDIOVISUALES	2,658,738
12422	APARATOS DEPORTIVOS	0
12423	CÁMARAS FOTOGRÁFICAS Y DE VIDEO	381,692
12429	OTRO MOBILIARIO Y EQUIPO EDUCACIONAL Y RECREATIVO	0
12431	EQUIPO MÉDICO Y DE LABORATORIO	0
12432	INSTRUMENTAL MÉDICO Y DE LABORATORIO	15,762
12441	VEHICULOS Y EQUIPO TERRESTRE	6,812,682
12443	EQUIPO AEROESPACIAL	0
12445	EMBARCACIONES	0
12449	OTROS EQUIPOS DE TRANSPORTE	568,699
12450	EQUIPO DE DEFENSA Y SEGURIDAD	0
12461	MAQUINARIA Y EQUIPO AGROPECUARIO	0
12462	MAQUINARIA Y EQUIPO INDUSTRIAL	0
12463	MAQUINARIA Y EQUIPO DE CONSTRUCCIÓN	0
12464	SISTEMAS DE AIRE ACONDICIONADO, CALEFACCIÓN Y DE REFRIGERACIÓN INDUSTRIAL Y COMERCIAL	354,264
12465	EQUIPO DE COMUNICACIÓN Y TELECOMUNICACIÓN	1,395,743
12466	EQUIPOS DE GENERACIÓN ELÉCTRICA, APARATOS Y ACCESORIOS ELÉCTRICOS	0
12467	HERRAMIENTAS Y MÁQUINAS-HERRAMIENTA	393,071
12469	OTROS EQUIPOS	80,532
12471	BIENES ARTISTICOS, CULTURALES Y CIENTIFICOS	5,141
12483	AVES	0
12484	OVINOS Y CAPRINOS	0
12486	EQUINOS	0
12487	ESPECIES MENORES Y DE ZOOLOGICO	0
12488	ÁRBOLES Y PLANTAS	0
12489	OTROS ACTIVOS BIOLÓGICOS	0
<b>SUMA TOTAL</b>		<b><u>53,881,973</u></b>



GOBIERNO DEL ESTADO  
DE OAXACA



H. CONGRESO DEL ESTADO DE OAXACA  
**LXV**  
LEGISLATURA  
EL PODER DEL PUEBLO

<b>HONORABLE CONGRESO DEL ESTADO DE OAXACA</b> <b>RELACIÓN DE CUENTAS BANCARIAS PRODUCTIVAS ESPECIFICAS</b> <b>DEL 01 DE ENERO AL 30 DE JUNIO 2024</b>
--

FONDO, PROGRAMA O CONVENIO	DATOS DE LA CUENTA BANCARIA	
	INSTITUCIÓN BANCARIA	NUMERO DE CUENTA


**NO APLICA**



GOBIERNO DEL ESTADO  
DE OAXACA



<b>HONORABLE CONGRESO DEL ESTADO DE OAXACA</b>
<b>RELACIÓN DE ESQUEMAS BURSÁTILES Y COBERTURAS FINANCIERAS</b>
<b>DEL 01 DE ENERO AL 30 DE JUNIO DE 2024</b>

**NO APLICA**



GOBIERNO DEL ESTADO  
DE OAXACA



**HONORABLE CONGRESO DEL ESTADO DE OAXACA  
MONTOS PAGADOS POR AYUDAS Y SUBSIDIOS  
DEL 01 DE ENERO AL 30 DE JUNIO DE 2024**

Concepto	Ayuda	Subsidio	Sector (económico o social)	Beneficiario	CURP	RFC	Monto Pagado
----------	-------	----------	-----------------------------------	--------------	------	-----	-----------------


**NO APLICA**







Honorable Congreso del Estado de Oaxaca  
Estado de Situación Financiera Detallado - LDF  
Al 30 de Junio de 2024 y 2023  
(PESOS)

Concepto	30 de junio 2024	31 de diciembre 2023	Concepto	30 de junio 2024	31 de diciembre 2023
<b>ACTIVO</b>			<b>PASIVO</b>		
<b>Activo Circulante</b>			<b>Pasivo Circulante</b>		
Efectivo y Equivalentes	4,528,656	5,635,362	Cuentas por Pagar a Corto Plazo	33,537,220	23,068,830
Efectivo			Servicios Personales por Pagar a Corto Plazo	66,064	
Bancos/Tesorería	4,528,656	5,635,362	Proveedores por Pagar a Corto Plazo	239,205	239,205
Bancos/Dependencias y Otros			Contratistas por Obras Públicas por Pagar a Corto Plazo	148,017	148,017
Inversiones Temporales (Hasta 3 meses)			Participaciones y Aportaciones por Pagar a Corto Plazo		
Fondos con Afectación Específica			Transferencias Otorgadas por Pagar a Corto Plazo	1,281,298	1,162,196
Depósitos de Fondos de Terceros en Garantía y/o Administración			Intereses, Comisiones y Otros Gastos de la Deuda Pública por Pagar a Corto Plazo		
Otros Efectivos y Equivalentes			Retenciones y Contribuciones por Pagar a Corto Plazo	2,472,528	
Derechos a Recibir Efectivo o Equivalentes	28,075,161	16,652,796	Devoluciones de la Ley de Ingresos por Pagar a Corto Plazo		
Inversiones Financieras de Corto Plazo			Otras Cuentas por Pagar a Corto Plazo	29,330,109	21,519,412
Cuentas por Cobrar a Corto Plazo			Documentos por Pagar a Corto Plazo	0	0
Deudores Diversos por Cobrar a Corto Plazo	28,075,161	16,652,796	Documentos Comerciales por Pagar a Corto Plazo		
Ingresos por Recuperar a Corto Plazo			Documentos con Contratistas por Obras Públicas por Pagar a Corto Plazo		
Deudores por Anticipos de la Tesorería a Corto Plazo			Otros Documentos por Pagar a Corto Plazo		
Préstamos Otorgados a Corto Plazo			Porción a Corto Plazo de la Deuda Pública a Largo Plazo	0	0
Otros Derechos a Recibir Efectivo o Equivalentes a Corto Plazo			Porción a Corto Plazo de la Deuda Pública		
Derechos a Recibir Bienes o Servicios	230,320	77,589	Porción a Corto Plazo de Arrendamiento Financiero		
Anticipo a Proveedores por Adquisición de Bienes y Prestación de Servicios a Corto Plazo	230,320	77,589	Títulos y Valores a Corto Plazo		
Anticipo a Proveedores por Adquisición de Bienes Inmuebles y Muebles a Corto Plazo			Pasivos Diferidos a Corto Plazo	0	0
Anticipo a Proveedores por Adquisición de Bienes Intangibles a Corto Plazo			Ingresos Cobrados por Adelantado a Corto Plazo		
Anticipo a Contratistas por Obras Públicas a Corto Plazo			Intereses Cobrados por Adelantado a Corto Plazo		
Otros Derechos a Recibir Bienes o Servicios a Corto Plazo			Otros Pasivos Diferidos a Corto Plazo		
Inventarios	0	0	Fondos y Bienes de Terceros en Garantía y/o Administración a Corto Plazo	0	0
Inventario de Mercancías para Venta			Fondos en Garantía a Corto Plazo		
Inventario de Mercancías Terminadas			Fondos en Administración a Corto Plazo		
Inventario de Mercancías en Proceso de Elaboración			Fondos Contingentes a Corto Plazo		
Inventario de Materias Primas, Materiales y Suministros para Producción			Fondos de Fideicomisos, Mandatos y Contratos Análogos a Corto Plazo		
Bienes en Tránsito			Otros Fondos de Terceros en Garantía y/o Administración a Corto Plazo		
Almacenes			Valores y Bienes en Garantía a Corto Plazo		
Estimación por Pérdida o Deterioro de Activos Circulantes	0	0	Provisiones a Corto Plazo	0	0
Estimaciones para Cuentas Incobrables por Derechos a Recibir Efectivo o Equivalentes			Provisión para Demandas y Juicios a Corto Plazo		
Estimación por Deterioro de Inventarios			Provisión para Contingencias a Corto Plazo		
Otros Activos Circulantes	0	0	Otras Provisiones a Corto Plazo		
Valores en Garantía			Otros Pasivos a Corto Plazo	0	0
Bienes en Garantía (excluye depósitos de fondos)			Ingresos por Clasificar		
Bienes Derivados de Embargos, Decomisos, Aseguramientos y Dación en Pago			Recaudación por Participar		
Adquisición con Fondos de Terceros			Otros Pasivos Circulantes		
<b>Total de Activos Circulantes</b>	<b>32,834,137</b>	<b>22,365,747</b>	<b>Total de Pasivos Circulantes</b>	<b>33,537,220</b>	<b>23,068,830</b>
<b>Activo No Circulante</b>			<b>Pasivo No Circulante</b>		
Inversiones Financieras a Largo Plazo			Cuentas por Pagar a Largo Plazo		
Derechos a Recibir Efectivo o Equivalentes a Largo Plazo			Documentos por Pagar a Largo Plazo		
Bienes Inmuebles, Infraestructura y Construcciones en Proceso	52,716,290	52,716,290	Deuda Pública a Largo Plazo		
Bienes Muebles	53,881,973	53,786,687	Pasivos Diferidos a Largo Plazo		
Activos Intangibles	1,090,324	1,090,324	Fondos y Bienes de Terceros en Garantía y/o en Administración a Largo Plazo		
Depreciación, Deterioro y Amortización Acumulada de Bienes	-7,076,923	-7,081,002	Provisiones a Largo Plazo		
Activos Diferidos			<b>Total de Pasivos No Circulantes</b>	<b>0</b>	<b>0</b>
Estimación por Pérdida o Deterioro de Activos no Circulantes			<b>Total del Pasivo</b>	<b>33,537,220</b>	<b>23,068,830</b>
Otros Activos no Circulantes			<b>HACIENDA PÚBLICA/PATRIMONIO</b>		
<b>Total de Activos No Circulantes</b>	<b>100,611,663</b>	<b>100,512,298</b>			



Honorable Congreso del Estado de Oaxaca  
Estado de Situación Financiera Detallado - LDF  
Al 30 de junio de 2024 y 2023  
(PESOS)

Concepto	30 de junio 2024	31 de diciembre 2023	Concepto	30 de junio 2024	31 de diciembre 2023
<b>Total del Activo</b>	<b>133,445,800</b>	<b>122,878,045</b>	<b>Hacienda Pública/Patrimonio Contribuido</b>	<b>8,126,489</b>	<b>8,126,489</b>
			Aportaciones		
			Donaciones de Capital		
			Actualización de la Hacienda Pública/Patrimonio	8,126,489	8,126,489
			<b>Hacienda Pública/Patrimonio Generado</b>	<b>91,782,092</b>	<b>91,682,727</b>
			Resultados del Ejercicio (Ahorro/ Desahorro)	95,286	1,127,035
			Resultados de Ejercicios Anteriores	91,686,806	90,555,692
			Revalúos		
			Reservas		
			Rectificaciones de Resultados de Ejercicios Anteriores		
			<b>Exceso o Insuficiencia en la Actualización de la Hacienda Pública/Patrimonio</b>	<b>0</b>	<b>0</b>
			Resultado por Posición Monetaria		
			Resultado por Tenencia de Activos no Monetarios		
			<b>Total Hacienda Pública/Patrimonio</b>	<b>99,908,580</b>	<b>99,809,215</b>
			<b>Total del Pasivo y Hacienda Pública/Patrimonio</b>	<b>133,445,800</b>	<b>122,878,045</b>



Honorable Congreso del Estado de Oaxaca Balance Presupuestario - LDF Del 1 de enero al 30 de Junio de 2024 (PESOS)			
Concepto	Estimado/ Aprobado	Devengado	Recaudado/ Pagado
<b>A. Ingresos Totales (A = A1+A2+A3)</b>	471,242,729	363,053,019	363,053,019
A1. Ingresos de Libre Disposición	471,242,729	363,053,019	363,053,019
A2. Transferencias Federales Etiquetadas			
A3. Financiamiento Neto			
<b>B. Egresos Presupuestarios<sup>1</sup> (B = B1+B2)</b>	471,242,729	363,053,019	328,935,058
B1. Gasto No Etiquetado (sin incluir Amortización de la Deuda Pública)	471,242,729	363,053,019	328,935,058
B2. Gasto Etiquetado (sin incluir Amortización de la Deuda Pública)			
<b>C. Remanentes del Ejercicio Anterior (C = C1 + C2)</b>		0	0
C1. Remanentes de Ingresos de Libre Disposición aplicados en el periodo			
C2. Remanentes de Transferencias Federales Etiquetadas aplicados en el periodo			
<b>I. Balance Presupuestario (I = A - B + C)</b>	0	0	34,117,961
<b>II. Balance Presupuestario sin Financiamiento Neto (II = I - A3)</b>	0	0	34,117,961
<b>III. Balance Presupuestario sin Financiamiento Neto y sin Remanentes del Ejercicio Anterior (III = II - C)</b>	0	0	34,117,961
Concepto	Aprobado	Devengado	Pagado
<b>E. Intereses, Comisiones y Gastos de la Deuda (E = E1+E2)</b>	0	0	0
E1. Intereses, Comisiones y Gastos de la Deuda con Gasto No Etiquetado			
E2. Intereses, Comisiones y Gastos de la Deuda con Gasto Etiquetado			
<b>IV. Balance Primario (IV = III + E)</b>	0	0	34,117,961
Concepto	Estimado/ Aprobado	Devengado	Recaudado/ Pagado
<b>F. Financiamiento (F = F1 + F2)</b>	0	0	0
F1. Financiamiento con Fuente de Pago de Ingresos de Libre Disposición			
F2. Financiamiento con Fuente de Pago de Transferencias Federales Etiquetadas			
<b>G. Amortización de la Deuda (G = G1 + G2)</b>	0	0	0
G1. Amortización de la Deuda Pública con Gasto No Etiquetado			
G2. Amortización de la Deuda Pública con Gasto Etiquetado			
<b>A3. Financiamiento Neto (A3 = F - G)</b>	0	0	0
Concepto	Estimado/ Aprobado	Devengado	Recaudado/ Pagado
A1. Ingresos de Libre Disposición	471,242,729	363,053,019	363,053,019
<b>A3.1 Financiamiento Neto con Fuente de Pago de Ingresos de Libre Disposición (A3.1 = F1 - G1)</b>	0	0	0
F1. Financiamiento con Fuente de Pago de Ingresos de Libre Disposición			
G1. Amortización de la Deuda Pública con Gasto No Etiquetado			
B1. Gasto No Etiquetado (sin incluir Amortización de la Deuda Pública)	471,242,729	363,053,019	328,935,058
C1. Remanentes de Ingresos de Libre Disposición aplicados en el periodo			
<b>V. Balance Presupuestario de Recursos Disponibles (V = A1 + A3.1 - B1 + C1)</b>	0	0	34,117,961
<b>VI. Balance Presupuestario de Recursos Disponibles sin Financiamiento Neto (VI = V - A3.1)</b>	0	0	34,117,961
Concepto	Estimado/ Aprobado	Devengado	Recaudado/ Pagado
A2. Transferencias Federales Etiquetadas	0	0	0
<b>A3.2 Financiamiento Neto con Fuente de Pago de Transferencias Federales Etiquetadas (A3.2 = F2 - G2)</b>	0	0	0
F2. Financiamiento con Fuente de Pago de Transferencias Federales Etiquetadas			
G2. Amortización de la Deuda Pública con Gasto Etiquetado			
B2. Gasto Etiquetado (sin incluir Amortización de la Deuda Pública)	0	0	0
C2. Remanentes de Transferencias Federales Etiquetadas aplicados en el periodo			
<b>VII. Balance Presupuestario de Recursos Etiquetados (VII = A2 + A3.2 - B2 + C2)</b>	0	0	0
<b>VIII. Balance Presupuestario de Recursos Etiquetados sin Financiamiento Neto (VIII = VII - A3.2)</b>	0	0	0

Honorable Congreso del Estado de Oaxaca  
 Estado Analítico de Ingreso Detallado - LDF  
 Del 1 de enero al 30 de junio de 2024  
 (PESOS)

Concepto	Ingreso					Diferencia
	Estimado	Ampliaciones/ (Reducciones)	Modificado	Devengado	Recaudado	
<b>Ingresos de Libre Disposición</b>						
A. Impuestos						
B. Cuotas y Aportaciones de Seguridad Social						
C. Contribuciones de Mejoras						
D. Derechos						
E. Productos						
F. Aprovechamientos						
G. Ingresos por Ventas de Bienes y Servicios						
H. Participaciones (H=h1+h2+h3+h4+h5+h6+h7+h8+h9+h10+h11)						
h1) Fondo General de Participaciones						
h2) Fondo de Fomento Municipal						
h3) Fondo de Fiscalización y Recaudación						
h4) Fondo de Compensación						
h5) Fondo de Extracción de Hidrocarburos						
h6) Impuesto Especial Sobre Producción y Servicios						
h7) 0.136% de la Recaudación Federal Participable						
h8) 3.17% Sobre Extracción de Petróleo						
h9) Gasolinas y Diésel						
h10) Fondo del Impuesto Sobre la Renta						
h11) Fondo de Estabilización de los Ingresos de las Entidades Federativas						
I. Incentivos Derivados de la Colaboración Fiscal (I=i1+i2+i3+i4+i5)						
i1) Tenencia o Uso de Vehículos						
i2) Fondo de Compensación ISAN						
i3) Impuesto Sobre Automóviles Nuevos						
i4) Fondo de Compensación de Repecos-Intermedios						
i5) Otros Incentivos Económicos						
J. Transferencias	471,242,729	59,000,000	530,242,729	363,053,019	363,053,019	-108,189,710
K. Convenios						
k1) Otros Convenios y Subsidios						
L. Otros Ingresos de Libre Disposición (L=l1+l2)						
l1) Participaciones en Ingresos Locales						
l2) Otros Ingresos de Libre Disposición						
<b>I. Total de Ingresos de Libre Disposición (I=A+B+C+D+E+F+G+H+I+J+K+L)</b>	<b>471,242,729</b>	<b>59,000,000</b>	<b>530,242,729</b>	<b>363,053,019</b>	<b>363,053,019</b>	<b>-108,189,710</b>
<b>Ingresos Excedentes de Ingresos de Libre Disposición</b>						
<b>Transferencias Federales Etiquetadas</b>						
A. Aportaciones (A=a1+a2+a3+a4+a5+a6+a7+a8)						
a1) Fondo de Aportaciones para la Nómina Educativa y Gasto Operativo						
a2) Fondo de Aportaciones para los Servicios de Salud						
a3) Fondo de Aportaciones para la Infraestructura Social						
a4) Fondo de Aportaciones para el Fortalecimiento de los Municipios y de las Demarcaciones Territoriales del Distrito Federal						
a5) Fondo de Aportaciones Múltiples						
a6) Fondo de Aportaciones para la Educación Tecnológica y de Adultos						
a7) Fondo de Aportaciones para la Seguridad Pública de los Estados y del Distrito Federal						
a8) Fondo de Aportaciones para el Fortalecimiento de las Entidades Federativas						
B. Convenios (B=b1+b2+b3+b4)						
b1) Convenios de Protección Social en Salud						
b2) Convenios de Descentralización						
b3) Convenios de Reasignación						
b4) Otros Convenios y Subsidios						
C. Fondos Distintos de Aportaciones (C=c1+c2)						
c1) Fondo para Entidades Federativas y Municipios Productores de Hidrocarburos						
c2) Fondo Minero						
D. Transferencias, Subsidios y Subvenciones, y Pensiones y Jubilaciones						
E. Otras Transferencias Federales Etiquetadas						
<b>II. Total de Transferencias Federales Etiquetadas (II = A + B + C + D + E)</b>						
<b>III. Ingresos Derivados de Financiamientos (III = A)</b>						
A. Ingresos Derivados de Financiamientos						
<b>IV. Total de Ingresos (IV = I + II + III)</b>	<b>471,242,729</b>	<b>59,000,000</b>	<b>530,242,729</b>	<b>363,053,019</b>	<b>363,053,019</b>	<b>-108,189,710</b>
<b>Datos Informativos</b>						
1. Ingresos Derivados de Financiamientos con Fuente de Pago de Ingresos de Libre Disposición						
2. Ingresos Derivados de Financiamientos con Fuente de Pago de Transferencias Federales Etiquetadas						
3. Ingresos Derivados de Financiamientos (3 = 1 + 2)						



Honorable Congreso del Estado de Oaxaca  
Informe Analítico de la Deuda Pública y Otros Pasivos - LDF  
Del 1 de enero al 30 de junio de 2024  
(PESOS)

Denominación de la Deuda Pública y Otros Pasivos	Saldo al 31 de diciembre de 2023 (d)	Disposiciones del Periodo (e)	Amortizaciones del Periodo (f)	Revaluaciones, Reclassificaciones y Otros Ajustes (g)	Saldo Final del Periodo h=d+e-f-g	Pago de Intereses del Periodo (i)	Pago de Comisiones y demás costos asociados durante el Periodo (j)
1. Deuda Pública (1=A+B) A. Corto Plazo (A=a1+a2+a3) a1) Instituciones de Crédito a2) Títulos y Valores a3) Arrendamientos Financieros B. Largo Plazo (B=b1+b2+b3) b1) Instituciones de Crédito b2) Títulos y Valores b3) Arrendamientos Financieros							
2. Otros Pasivos	23,066,830	440,393,033	429,924,643		33,537,220		
3. Total de la Deuda Pública y Otros Pasivos (3=1+2)	23,066,830	440,393,033	429,924,643		33,537,220		
4. Deuda Contingente <sup>1</sup> (Informativo) A. Deuda Contingente 1 B. Deuda Contingente 2 C. Deuda Contingente XX							
5. Valor de Instrumentos Bono Cupón <sup>2</sup> (Informativo) A. Instrumento Bono Cupón Cero 1 B. Instrumento Bono Cupón Cero 2 C. Instrumento Bono Cupón Cero XX							

<sup>1</sup> Se refiere a cualquier financiamiento sin fuente o garantía de pago definida, que sea asumida de manera solidaria o subsidiaria por las Entidades Federativas con sus Municipios, organismos descentralizados y empresas de participación estatal mayoritaria y fideicomisos, locales o municipales, y por los Municipios con sus respectivos organismos descentralizados y empresas de participación municipal mayoritaria.

<sup>2</sup> Se refiere al valor del Bono Cupón Cero que respalda el pago de los créditos asociados al mismo (Activo).

Obligaciones a Corto Plazo (k)	Monto Contratado (l)	Plazo Pactado (m)	Tasa de Interés (n)	Comisiones y Costos Relacionados (o)	Tasa Efectiva (p)
6. Obligaciones a Corto Plazo (Informativo) A. Crédito 1 B. Crédito 2 C. Crédito XX					



Honorable Congreso del Estado de Oaxaca  
 Informe Analítico de Obligaciones Diferentes de Financiamientos -LDF  
 Del 1 de enero al 30 de junio de 2024  
 (PESOS)

Denominación de las Obligaciones Diferentes de Financiamiento (c )	Fecha del Contrato (d)	Fecha de inicio de operación del proyecto (e )	Fecha de vencimiento (f)	Monto de la inversión pactado (g)	Plazo pactado (h)	Monto promedio mensual del pago de la contraprestación (i)	Monto promedio mensual del pago de la contraprestación correspondiente al pago de inversión (j)	Monto pagado de la inversión al 31 de diciembre de 2023	Monto pagado de la inversión actualizado al 31 de diciembre de 2023	Saldo pendiente por pagar de la inversión al 31 de diciembre de 2023 (m = g - l)
A. Asociaciones Público Privadas (APP's) (A=a+b+c+d) a) APP 1 b) APP 2 c) APP 3 d) APP XX										
B. Otros Instrumentos (B=a+b+c+d) a) Otro Instrumento 1 b) Otro Instrumento 2 c) Otro Instrumento 3 d) Otro Instrumento XX										
C. Total de Obligaciones Diferentes de Financiamiento (C=A+B)										

No aplica



Honorable Congreso del Estado de Oaxaca  
 Estado Analítico del Ejercicio del Presupuesto de Egresos Detallado - LDF  
 Clasificación por Objeto del Gasto (Capítulo y Concepto)  
 Del 1 de enero al 30 de junio de 2024  
 (PESOS)

Concepto	Egresos					Subejercicio
	Aprobado	Ampliaciones/ (Reducciones)	Modificado	Devengado	Pagado	
<b>I. Gasto No Etiquetado (I=A+B+C+D+E+F+G+H+I)</b>	<b>471,242,729</b>	<b>59,000,000</b>	<b>530,242,729</b>	<b>363,053,019</b>	<b>328,935,058</b>	<b>167,189,710</b>
<b>A. Servicios Personales (A=a1+a2+a3+a4+a5+a6+a7)</b>	0	0	0	0	0	0
a1) Remuneraciones al Personal de Carácter Permanente						
a2) Remuneraciones al Personal de Carácter Transitorio						
a3) Remuneraciones Adicionales y Especiales						
a4) Seguridad Social						
a5) Otras Prestaciones Sociales y Económicas						
a6) Previsiones						
a7) Pago de Estímulos a Servidores Públicos						
<b>B. Materiales y Suministros (B=b1+b2+b3+b4+b5+b6+b7+b8+b9)</b>	0	0	0	0	0	0
b1) Materiales de Administración, Emisión de Documentos y Artículos Oficiales						
b2) Alimentos y Utensilios						
b3) Materias Primas y Materiales de Producción y Comercialización						
b4) Materiales y Artículos de Construcción y de Reparación						
b5) Productos Químicos, Farmacéuticos y de Laboratorio						
b6) Combustibles, Lubricantes y Aditivos						
b7) Vestuario, Blancos, Prendas de Protección y Artículos Deportivos						
b8) Materiales y Suministros Para Seguridad						
b9) Herramientas, Refacciones y Accesorios Menores						
<b>C. Servicios Generales (C=c1+c2+c3+c4+c5+c6+c7+c8+c9)</b>	0	0	0	0	0	0
c1) Servicios Básicos						
c2) Servicios de Arrendamiento						
c3) Servicios Profesionales, Científicos, Técnicos y Otros Servicios						
c4) Servicios Financieros, Bancarios y Comerciales						
c5) Servicios de Instalación, Reparación, Mantenimiento y Conservación						
c6) Servicios de Comunicación Social y Publicidad						
c7) Servicios de Traslado y Viáticos						
c8) Servicios Oficiales						
c9) Otros Servicios Generales						
<b>D. Transferencias, Asignaciones, Subsidios y Otras Ayudas (D=d1+d2+d3+d4+d5+d6+d7+d8+d9)</b>	<b>471,242,729</b>	<b>58,851,848</b>	<b>530,094,577</b>	<b>362,906,743</b>	<b>328,864,561</b>	<b>167,187,834</b>
d1) Transferencias Internas y Asignaciones al Sector Público	459,842,729	58,851,848	518,694,577	358,573,351	325,277,088	160,121,226
d2) Transferencias al Resto del Sector Público						
d3) Subsidios y Subvenciones						
d4) Ayudas Sociales						
d5) Pensiones y Jubilaciones	11,400,000		11,400,000	4,333,392	3,587,473	7,066,608
d6) Transferencias a Fideicomisos, Mandatos y Otros Análogos						
d7) Transferencias a la Seguridad Social						
d8) Donativos						
d9) Transferencias al Exterior						
<b>E. Bienes Muebles, Inmuebles e Intangibles (E=e1+e2+e3+e4+e5+e6+e7+e8+e9)</b>	0	148,152	148,152	146,276	70,497	1,876
e1) Mobiliario y Equipo de Administración		87,499	87,499	87,193	55,557	306
e2) Mobiliario y Equipo Educativo y Recreativo		59,083	59,083	59,082.77	14,940	0
e3) Equipo e Instrumental Médico y de Laboratorio						
e4) Vehículos y Equipo de Transporte	0	1,570	1,570	0	0	1,570
e5) Equipo de Defensa y Seguridad						
e6) Maquinaria, Otros Equipos y Herramientas	0					0
e7) Activos Biológicos						
e8) Bienes Inmuebles						
e9) Activos Intangibles						
<b>F. Inversión Pública (F=f1+f2+f3)</b>	0	0	0	0	0	0
f1) Obra Pública en Bienes de Dominio Público						
f2) Obra Pública en Bienes Propios						
f3) Proyectos Productivos y Acciones de Fomento	0					0
<b>G. Inversiones Financieras y Otras Provisiones (G=g1+g2+g3+g4+g5+g6+g7)</b>	0	0	0	0	0	0
g1) Inversiones Para el Fomento de Actividades Productivas						
g2) Acciones y Participaciones de Capital						
g3) Compra de Títulos y Valores						
g4) Concesión de Préstamos						
g5) Inversiones en Fideicomisos, Mandatos y Otros Análogos						
Fideicomiso de Desastres Naturales (Informativo)						
g6) Otras Inversiones Financieras						
g7) Provisiones para Contingencias y Otras Erogaciones Especiales						
<b>H. Participaciones y Aportaciones (H=h1+h2+h3)</b>	0	0	0	0	0	0
h1) Participaciones						
h2) Aportaciones						
h3) Convenios						
<b>I. Deuda Pública (I=i1+i2+i3+i4+i5+i6+i7)</b>	0	0	0	0	0	0
i1) Amortización de la Deuda Pública						
i2) Intereses de la Deuda Pública						
i3) Comisiones de la Deuda Pública						
i4) Gastos de la Deuda Pública						
i5) Costo por Coberturas						
i6) Apoyos Financieros						
i7) Adeudos de Ejercicios Fiscales Anteriores (ADEFAS)						



Honorable Congreso del Estado de Oaxaca  
 Estado Analítico del Ejercicio del Presupuesto de Egresos Detallado - LDF  
 Clasificación por Objeto del Gasto (Capítulo y Concepto)  
 Del 1 de enero al 30 de junio de 2024  
 (PESOS)

Concepto	Egresos					Subejercicio
	Aprobado	Ampliaciones/ (Reducciones)	Modificado	Devengado	Pagado	
<b>II. Gasto Etiquetado (II=A+B+C+D+E+F+G+H+I)</b>	0	0	0	0	0	0
<b>A. Servicios Personales (A=a1+a2+a3+a4+a5+a6+a7)</b>	0	0	0	0	0	0
a1) Remuneraciones al Personal de Carácter Permanente						
a2) Remuneraciones al Personal de Carácter Transitorio						
a3) Remuneraciones Adicionales y Especiales						
a4) Seguridad Social						
a5) Otras Prestaciones Sociales y Económicas						
a6) Previsiones						
a7) Pago de Estímulos a Servidores Públicos						
<b>B. Materiales y Suministros (B=b1+b2+b3+b4+b5+b6+b7+b8+b9)</b>	0	0	0	0	0	0
b1) Materiales de Administración, Emisión de Documentos y Artículos Oficiales						
b2) Alimentos y Utensilios						
b3) Materias Primas y Materiales de Producción y Comercialización						
b4) Materiales y Artículos de Construcción y de Reparación						
b5) Productos Químicos, Farmacéuticos y de Laboratorio						
b6) Combustibles, Lubricantes y Aditivos						
b7) Vestuario, Blancos, Prendas de Protección y Artículos Deportivos						
b8) Materiales y Suministros Para Seguridad						
b9) Herramientas, Refacciones y Accesorios Menores						
<b>C. Servicios Generales (C=c1+c2+c3+c4+c5+c6+c7+c8+c9)</b>	0	0	0	0	0	0
c1) Servicios Básicos						
c2) Servicios de Arrendamiento						
c3) Servicios Profesionales, Científicos, Técnicos y Otros Servicios						
c4) Servicios Financieros, Bancarios y Comerciales						
c5) Servicios de Instalación, Reparación, Mantenimiento y Conservación						
c6) Servicios de Comunicación Social y Publicidad						
c7) Servicios de Traslado y Viáticos						
c8) Servicios Oficiales						
c9) Otros Servicios Generales						
<b>D. Transferencias, Asignaciones, Subsidios y Otras Ayudas (D=d1+d2+d3+d4+d5+d6+d7+d8+d9)</b>	0	0	0	0	0	0
d1) Transferencias Internas y Asignaciones al Sector Público						
d2) Transferencias al Resto del Sector Público						
d3) Subsidios y Subvenciones						
d4) Ayudas Sociales						
d5) Pensiones y Jubilaciones						
d6) Transferencias a Fideicomisos, Mandatos y Otros Análogos						
d7) Transferencias a la Seguridad Social						
d8) Donativos						
d9) Transferencias al Exterior						
<b>E. Bienes Muebles, Inmuebles e Intangibles (E=e1+e2+e3+e4+e5+e6+e7+e8+e9)</b>	0	0	0	0	0	0
e1) Mobiliario y Equipo de Administración						
e2) Mobiliario y Equipo Educativo y Recreativo						
e3) Equipo e Instrumental Médico y de Laboratorio						
e4) Vehículos y Equipo de Transporte						
e5) Equipo de Defensa y Seguridad						
e6) Maquinaria, Otros Equipos y Herramientas						
e7) Activos Biológicos						
e8) Bienes Inmuebles						
e9) Activos Intangibles						
<b>F. Inversión Pública (F=f1+f2+f3)</b>	0	0	0	0	0	0
f1) Obra Pública en Bienes de Dominio Público						
f2) Obra Pública en Bienes Propios						
f3) Proyectos Productivos y Acciones de Fomento						
<b>G. Inversiones Financieras y Otras Provisiones (G=g1+g2+g3+g4+g5+g6+g7)</b>	0	0	0	0	0	0
g1) Inversiones Para el Fomento de Actividades Productivas						
g2) Acciones y Participaciones de Capital						
g3) Compra de Títulos y Valores						
g4) Concesión de Préstamos						
g5) Inversiones en Fideicomisos, Mandatos y Otros Análogos						
Fideicomiso de Desastres Naturales (Informativo)						
g6) Otras Inversiones Financieras						
g7) Provisiones para Contingencias y Otras Erogaciones Especiales						
<b>H. Participaciones y Aportaciones (H=h1+h2+h3)</b>	0	0	0	0	0	0
h1) Participaciones						
h2) Aportaciones						
h3) Convenios						
<b>I. Deuda Pública (I=i1+i2+i3+i4+i5+i6+i7)</b>	0	0	0	0	0	0
i1) Amortización de la Deuda Pública						
i2) Intereses de la Deuda Pública						
i3) Comisiones de la Deuda Pública						
i4) Gastos de la Deuda Pública						
i5) Costo por Coberturas						
i6) Apoyos Financieros						
i7) Adeudos de Ejercicios Fiscales Anteriores (ADEFAS)						
<b>III. Total de Egresos (III = I + II)</b>	471,242,729	59,000,000	530,242,729	363,053,019	328,935,058	167,189,710





Concepto		Egresos						Subejercicio
		Aprobado	Ampliaciones/ (Reducciones)	Modificado	Devengado	Pagado		
I. Gasto No Etiquetado Honorable Congreso del Estado de Oax		471,242,729 471,242,729	59,000,000 59,000,000	530,242,729 530,242,729	363,053,019 363,053,019	328,935,058 328,935,058	167,189,710 167,189,710	
II. Gasto Etiquetado Honorable Congreso del Estado de Oax		0 0	0 0	0 0	0 0	0 0	0 0	
III. Total de Egresos (III = I + II)		471,242,729	59,000,000	530,242,729	363,053,019	328,935,058	167,189,710	



Honorable Congreso del Estado de Oaxaca  
 Estado Analítico del Ejercicio del Presupuesto de Egresos Detallado - LDF  
 Clasificación Funcional (Finalidad y Función)  
 Del 1 de enero al 30 de junio de 2024  
 (PESOS)

Concepto	Egresos					Subejercicio
	Aprobado	Ampliaciones/ (Reducciones)	Modificado	Devengado	Pagado	
<b>I. Gasto No Etiquetado (I=A+B+C+D)</b>						
<b>A. Gobierno (A=a1+a2+a3+a4+a5+a6+a7+a8)</b>	471,242,729	59,000,000	530,242,729	363,053,019	328,935,058	167,189,710
a1) Legislación	471,242,729	59,000,000	530,242,729	363,053,019	328,935,058	167,189,710
a2) Justicia						
a3) Coordinación de la Política de Gobierno						
a4) Relaciones Exteriores						
a5) Asuntos Financieros y Hacendarios						
a6) Seguridad Nacional						
a7) Asuntos de Orden Público y de Seguridad Interior						
a8) Otros Servicios Generales						
<b>B. Desarrollo Social (B=b1+b2+b3+b4+b5+b6+b7)</b>	0	0	0	0	0	0
b1) Protección Ambiental						
b2) Vivienda y Servicios a la Comunidad						
b3) Salud						
b4) Recreación, Cultura y Otras Manifestaciones Sociales						
b5) Educación						
b6) Protección Social						
b7) Otros Asuntos Sociales						
<b>C. Desarrollo Económico (C=c1+c2+c3+c4+c5+c6+c7+c8+c9)</b>	0	0	0	0	0	0
c1) Asuntos Económicos, Comerciales y Laborales en General						
c2) Agropecuaria, Silvicultura, Pesca y Caza						
c3) Combustibles y Energía						
c4) Minería, Manufacturas y Construcción						
c5) Transporte						
c6) Comunicaciones						
c7) Turismo						
c8) Ciencia, Tecnología e Innovación						
c9) Otras Industrias y Otros Asuntos Económicos						
<b>D. Otras No Clasificadas en Funciones Anteriores (D=d1+d2+d3+d4)</b>	0	0	0	0	0	0
d1) Transacciones de la Deuda Pública / Costo Financiero de la Deuda						
d2) Transferencias, Participaciones y Aportaciones Entre Diferentes Niveles y Órdenes de Gobierno						
d3) Saneamiento del Sistema Financiero						
d4) Adeudos de Ejercicios Fiscales Anteriores						
<b>II: Gasto Etiquetado (II=A+B+C+D)</b>	0	0	0	0	0	0
<b>A. Gobierno (A=a1+a2+a3+a4+a5+a6+a7+a8)</b>	0	0	0	0	0	0
a1) Legislación						
a2) Justicia						
a3) Coordinación de la Política de Gobierno						
a4) Relaciones Exteriores						
a5) Asuntos Financieros y Hacendarios						
a6) Seguridad Nacional						
a7) Asuntos de Orden Público y de Seguridad Interior						
a8) Otros Servicios Generales						
<b>B. Desarrollo Social (B=b1+b2+b3+b4+b5+b6+b7)</b>	0	0	0	0	0	0
b1) Protección Ambiental						
b2) Vivienda y Servicios a la Comunidad						
b3) Salud						
b4) Recreación, Cultura y Otras Manifestaciones Sociales						
b5) Educación						
b6) Protección Social						
b7) Otros Asuntos Sociales						
<b>C. Desarrollo Económico (C=c1+c2+c3+c4+c5+c6+c7+c8+c9)</b>	0	0	0	0	0	0
c1) Asuntos Económicos, Comerciales y Laborales en General						
c2) Agropecuaria, Silvicultura, Pesca y Caza						
c3) Combustibles y Energía						
c4) Minería, Manufacturas y Construcción						
c5) Transporte						
c6) Comunicaciones						
c7) Turismo						
c8) Ciencia, Tecnología e Innovación						
c9) Otras Industrias y Otros Asuntos Económicos						
<b>D. Otras No Clasificadas en Funciones Anteriores (D=d1+d2+d3+d4)</b>	0	0	0	0	0	0
d1) Transacciones de la Deuda Pública / Costo Financiero de la Deuda						
d2) Transferencias, Participaciones y Aportaciones Entre Diferentes Niveles y Órdenes de Gobierno						
d3) Saneamiento del Sistema Financiero						
d4) Adeudos de Ejercicios Fiscales Anteriores						
<b>III. Total de Egresos (III = I + II)</b>	471,242,729	59,000,000	530,242,729	363,053,019	328,935,058	167,189,710



Honorable Congreso del Estado de Oaxaca  
 Estado Analítico del Ejercicio del Presupuesto de Egresos Detallado - LDF  
 Clasificación de Servicios Personales por Categoría  
 Del 1 de enero al 30 de junio de 2024  
 (PESOS)

Concepto	Egresos					Subejercicio
	Aprobado	Ampliaciones/ (Reducciones)	Modificado	Devengado	Pagado	
<b>I. Gasto No Etiquetado (I=A+B+C+D+E+F)</b>	223,611,907	0	223,611,907	99,489,961	97,203,448	124,121,946
A. Personal Administrativo	223,611,907	0	223,611,907	99,489,961	97,203,448	124,121,946
B. Magisterio						0
C. Servicios de Salud (C=c1+c2)	0	0	0	0	0	0
c1) Personal Administrativo						0
c2) Personal Médico, paramédico y afín						0
D. Seguridad Pública						0
E. Gastos asociados a la implementación de nuevas leyes federales o reformas a las mismas (E=e1+e2)	0	0	0	0	0	0
e1) Nombre del Programa o Ley 1						0
e2) Nombre del Programa o Ley 2						0
F. Sentencias laborales definitivas						0
<b>II. Gasto Etiquetado (I=A+B+C+D+E+F)</b>	0	0	0	0	0	0
A. Personal Administrativo						0
B. Magisterio						0
C. Servicios de Salud (C=c1+c2)	0	0	0	0	0	0
c1) Personal Administrativo						0
c2) Personal Médico, paramédico y afín						0
D. Seguridad Pública						0
E. Gastos asociados a la implementación de nuevas leyes federales o reformas a las mismas (E=e1+e2)	0	0	0	0	0	0
e1) Nombre del Programa o Ley 1						0
e2) Nombre del Programa o Ley 2						0
F. Sentencias laborales definitivas						0
<b>III. Total de Gasto en Servicios Personales (III = I + II)</b>	223,611,907	0	223,611,907	99,489,961	97,203,448	124,121,946

Honorable Congreso del Estado de Oaxaca					
Informe sobre Estudios Actuariales - LDF					
	Pensiones y jubilaciones	Salud	Riesgos de trabajo	Invalidez y vida	Otras prestaciones sociales
<p><b>Tipo de Sistema</b> Prestación laboral o Fondo general para trabajadores del estado o municipio Beneficio definido, Contribución definida o Mixto</p> <p><b>Población afiliada</b> Activos Edad máxima Edad mínima Edad promedio Pensionados y Jubilados Edad máxima Edad mínima Edad promedio Beneficiarios Promedio de años de servicio (trabajadores activos) Aportación individual al plan de pensión como % del salario Aportación del ente público al plan de pensión como % del salario Crecimiento esperado de los pensionados y jubilados (como %) Crecimiento esperado de los activos (como %) Edad de Jubilación o Pensión Esperanza de vida</p> <p><b>Ingresos del Fondo</b> Ingresos Anuales al Fondo de Pensiones</p> <p><b>Nómina anual</b> Activos Pensionados y Jubilados Beneficiarios de Pensionados y Jubilados</p> <p><b>Monto mensual por pensión</b> Máximo Mínimo Promedio</p> <p><b>Monto de la reserva</b></p> <p><b>Valor presente de las obligaciones</b> Pensiones y Jubilaciones en curso Generación actual Generaciones futuras</p> <p><b>Valor presente de las obligaciones asociadas a los sueldos futuros de cotización</b> Generación actual Generaciones futuras</p> <p><b>Valor presente de aportaciones futuras</b> Generación actual Generaciones futuras Otros Ingresos</p> <p><b>Déficit/superávit actuarial</b> Generación actual Generaciones futuras</p> <p><b>Periodo de suficiencia</b> Año de descapitalización Tasa de rendimiento</p> <p><b>Estudio actuarial</b> Año de elaboración del estudio actuarial Empresa que elaboró el estudio actuarial</p>					