GOBIERNO CONSTITUCIONAL
DEL ESTADO DE OAXACA
PODER LEGISLATIVO
LXV Legislatura

COMISIÓN PERMANENTE
DE PRESUPUESTO Y PROGRAMACIÓN

ASUNTO: DICTAMEN
EXPEDIENTE NUM: 1/LXV

HONORABLE ASAMBLEA:

Por acuerdo tomado por las Diputadas y los Diputados Secretarios de la Sexagésima Quinta Legislatura Constitucional del Honorable Congreso del Estado de Oaxaca, fue turnada a la Comisión Permanente de Presupuesto y Programación, la iniciativa de Decreto de Presupuesto de Egresos del Estado de Oaxaca, para el Ejercicio Fiscal 2022, que conforma el expediente indicado.

De la revisión realizada a dicho expediente, se somete a la consideración de la Honorable Asamblea el presente dictamen y sus anexos, con base en los antecedentes y consideraciones siguientes:

I.- ANTECEDENTES LEGISLATIVOS.

1.- Con fecha diecisiete de noviembre del año en curso, el **MAESTRO ALEJANDRO ISMAEL MURAT HINOJOSA**, Gobernador Constitucional del Estado Libre y Soberano de Oaxaca, en ejercicio de sus facultades que le confieren los artículos 50 fracción II, 66, 79 fracción I, y 80 fracción II de la Constitución Política del Estado Libre y Soberano de Oaxaca, en relación con el artículo 104 fracción II de la Ley Orgánica del Poder Legislativo del Estado Libre y Soberano de Oaxaca; 54 fracción II del Reglamento Interior del Congreso del Estado Libre y Soberano de Oaxaca, presentó a este Honorable Congreso del Estado, la iniciativa de Decreto de Presupuesto de Egresos del Estado de Oaxaca, para el Ejercicio Fiscal 2022.

2.- En sesión ordinaria del Pleno de la Sexagésima Quinta Legislatura del Estado de Oaxaca de fecha veinticuatro de noviembre de 2021, se determinó enviar la

EL CONGRESO DEL ESTADO DE OAXACA
LXV LEGISLATURA
DIP. SERGIO LÓPEZ SÁNCHEZ
PRESIDENTE DE LA COMISIÓN PERMANENTE
DE PRESUPUESTO Y PROGRAMACIÓN

iniciativa de referencia a esta Comisión Permanente para su estudio, análisis y dictamen correspondiente.

3.- En consecuencia, de lo anterior, el Secretario de Asuntos Parlamentarios del Honorable Congreso del Estado, mediante oficio LXV/A.L/COM.PERM./010/2021, de veinticuatro de noviembre del año en curso, turnó a la Comisión Permanente de Presupuesto y Programación de la Sexagésima Quinta Legislatura del Honorable Congreso del Estado la iniciativa referida.

II.- TEMA Y RESUMEN DEL CONTENIDO DE LA INICIATIVA.

La exposición de motivos de la iniciativa de Decreto de Presupuesto de Egresos del Estado de Oaxaca, para el Ejercicio Fiscal 2022, presentada por el Gobernador Constitucional del Estado de Oaxaca, refiere lo siguiente:

Exposición de Motivos.

" ...

A continuación se expresan los motivos que sustentan esta iniciativa, en los cuales, conforme a lo manifestado en los "Criterios Generales de Política Económica para la Iniciativa de Ley de Ingresos y el Proyecto de Presupuesto de Egresos de la Federación correspondientes al Ejercicio Fiscal 2022", se da cumplimiento a los requerimientos establecidos en la Ley de Disciplina Financiera de las Entidades Federativas y los Municipios, y la Ley Estatal de Presupuesto y Responsabilidad Hacendaria, asimismo en relación a la estructura programática y a los principales objetivos, que la Secretaría de Finanzas presento el 31 de agosto del año en curso, en cumplimiento a la fracción I del artículo 37 de la Ley en materia.

El ejercicio fiscal 2022 será esencial para el Gobierno del Estado, ya que se dará continuidad al fortalecimiento del gasto público, acorde a los objetivos de desarrollo de largo plazo, que permitan el crecimiento económico de la Entidad y como consecuencia, elevar el nivel de vida de la población oaxaqueña, con la finalidad de reducir las brechas de desigualdad económica.

Para que los objetivos planteados se logren, es de vital importancia un manejo responsable de las políticas hacendaria y presupuestaria, que propicien un entorno económico favorable para la inversión, así como la implementación de políticas públicas que fomenten el desarrollo social y garanticen el estado de derecho de los ciudadanos, herramientas necesarias para impulsar la transformación económica y social del Estado de Oaxaca.

A pesar de haber esbozos sobre la economía del Estado de Oaxaca y de como ésta se encamina hacia su crecimiento, es importante resaltar que de ninguna forma es ajena al entorno económico tanto nacional como internacional, mismos que para el año 2022 tienen pronósticos conservadores pero sin dejar de ser optimistas, puesto que se prevé una reactivación de la economía que resarcirá gradualmente los estragos provocados por la caída de la misma, a raíz del impacto ocasionado por la pandemia del SARS-CoV2, COVID-19 con dicha recuperación se espera un amplio beneficio, ya que se restablecerán de manera paulatina el comercio y el turismo, siendo este último el de mayor importancia para el Estado de Oaxaca.

Con base en lo anterior, en el diseño de la presente iniciativa, se consolidan las acciones que han permitido una tendencia positiva en el desarrollo social y económico en el Estado, con el fin de contrarrestar los efectos económicos derivados de la crisis sanitaria que se suscitó a nivel mundial, y con el objetivo de que estos afecten en la menor medida posible a la sociedad y a los sectores productivos, privilegiando la continuidad de acciones responsables y transparentes, que permitan financiar las prioridades de gasto en materia de fortalecimiento de infraestructura, inversiones productivas, así como en la preservación material e inmaterial de la riqueza cultural del Estado.

PANORAMA ECONÓMICO

Panorama Económico Internacional

A pesar de las altas expectativas de recuperación de la economía mundial, a más de año y medio del inicio de la pandemia ocasionada por el COVID-19, las perspectivas económicas mundiales para el año 2022[1] son más conservadoras con respecto al año 2021, ya que para este último la expectativa de crecimiento, según el Fondo Monetario Internacional, es de 6.0 por ciento, mientras que para el año 2022 se pronostica un crecimiento del 4.9 por ciento.

Para América Latina y el Caribe se prevé un crecimiento promedio del 3.2 por ciento, no obstante, se pronostica que la economía de México será quien presente el mejor

[1]Fondo Monetario Internacional (FMI) https://blog-dialogoafondo.imf.org/?p=16031

desempeño, creciendo un 4.2 por ciento para el año 2022, posicionándose como la líder indiscutible en esta región.
Por lo tanto, es necesaria la cooperación de las economías avanzadas con aquellas emergentes (México) y en desarrollo, para igualar el nivel de recuperación económica, así como políticas integrales y multilaterales para hacer frente a las presiones transitorias generadas por la crisis económica derivada de la pandemia.

Panorama Económico Nacional

La Organización para la Cooperación y el Desarrollo Económicos (OCDE)[2] en su análisis al mes de mayo de 2021, señala que tanto la política monetaria como la política financiera están apuntalando la recuperación de la economía mexicana, en conjunto con la reactivación de la demanda externa, principalmente de Estados Unidos que, al ser la mayor economía del mundo y el principal socio comercial de México, su recuperación impacta positivamente en la economía local.

Con la finalidad de impulsar la economía mexicana y tomar decisiones presupuestarias afines a las recomendaciones y posibilidades del entorno nacional e internacional, se presentan las estimaciones realizadas por la Secretaría de Hacienda y Crédito Público (SHCP), señaladas en los Criterios Generales de Política Económica 2022 (CGPE 2022)[3], así como los publicados en la Encuesta sobre las Expectativas de los Especialistas en Economía del Sector Privado: Octubre 2021 (Encuesta Banxico)[4], del Banco de México (Banxico), en donde se destaca lo siguiente:

1. *En congruencia con la gradual recuperación de la economía, la SHCP proyecta en los CGPE 2022 que para el cierre de 2021 el Producto Interno Bruto (PIB) se ubique entre un 5.8 a 6.8 por ciento de crecimiento, mismo que para el año 2022 se prevé se localice en un rango de 3.6 a 4.6 puntos porcentuales, lo anterior ante la actual contracción de la inversión. Así mismo, los especialistas encuestados por el Banxico pronostican un crecimiento del PIB para el año 2022 de entre 2.53 y 3.69 puntos porcentuales que, a decir de dicha encuesta, será suficiente para recuperarse de la caída del año 2020, que fue de -8.3 por ciento para este indicador.*

---

[2] Organización para la Cooperación y el Desarrollo Económicos (OCDE) https://www.oecd.org/economy/panorama-economico-mexico/
[3] Secretaría de Hacienda y Crédito Público (SHCP) https://www.finanzaspublicas.hacienda.gob.mx/es/Finanzas_Publicas/Paquete_Economico_y_Presupuesto
[4] Banco de México (Banxico) https://www.banxico.org.mx/publicaciones-y-prensa/encuestas-sobre-las-expectativas-de-los-especialis/%7B3F253BAE-901E-AD7A-EA53-695023080F5F%7D.pdf

2. *Para la Cuenta Corriente de la Balanza de Pagos en los CGPE 2022, se estima que para el cierre del año 2021 ésta tenga un superávit de 670 millones de dólares (mdd), equivalente al 0.1 por ciento del PIB, mientras que para el año 2022 la SHCP proyecta un déficit de 6 mil 133 mdd que representa el 0.4 por ciento del PIB; en contraste con estas cifras, en la Encuesta Banxico los especialistas prevén un déficit de 605 mdd para el cierre de 2021 (0.09% del PIB) y un déficit de 5 mil 165 mdd para 2022 (0.77% del PIB).*

3. *Con respecto a la inflación, la Encuesta Banxico pronostica que el nivel de inflación será de 6.6 por ciento para 2021 y para 2022 disminuirá a un 3.9 por ciento. Por otra parte, en los CGPE 2022 las proyecciones del nivel de inflación para 2021 y 2022 son de 5.7 y 3.4 por ciento respectivamente, ambas cifras por encima tanto de la cifra objetivo de Banxico (3.0%), y del límite superior de variabilidad (2.0%-4.0%)[5].*

4. *La tasa de interés de los Certificados de la Tesorería de la Federación (CETES) a 28 días, es un indicador que resiente directamente las fluctuaciones de la inflación y de la tasa de interés de referencia, por lo que el hecho de que los CGPE 2022 la estimen para el cierre del año 2021 en 4.8 puntos porcentuales, con un promedio anual de 4.3 por ciento y para 2022 la pronostiquen en un 5.3 por ciento para el cierre del año y un promedio anual de 5.0 por ciento es sumamente alentador, ya que significa que será mucho más atractivo invertir en CETES, y con ello se estimulará la inversión y la capitalización de la Federación. Fortaleciendo lo proyectado en los CGPE 2022, la Encuesta Banxico estima una tasa de interés para finales de 2021 de 5.3 por ciento, y de 5.7 por ciento para el cierre de 2022.*

5. *Hablando en términos del tipo de cambio esperado peso-dólar, los CGPE 2022 estiman que la paridad cambiaria se ubicará en 20.1 pesos por dólar (ppd) a finales de 2021 y el promedio anual será de 20.1 ppd, cifras cercanas a las publicadas por la Encuesta Banxico, donde se estima una paridad cambiaria en el cierre de 2021 de 20.38 ppd. En cuanto al año 2022, en los CGPE 2022 se prevé que el peso cotice en 20.4 ppd para finales de ese mismo año y promedie 20.3 ppd. Banxico en su encuesta a especialistas, estima un tipo de cambio de 21.0 ppd para el cierre de 2022.*

6. *Para la mezcla mexicana de petróleo de exportación, en los CGPE 2022 se estima que el precio promedio para 2021 será de 60.6 dólares por barril (dpb),*

[5] Banxico https://www.banxico.org.mx/publicaciones-y-prensa/anuncios-de-las-decisiones-de-politica-monetaria/%7B9A5EF416-8E39-2862-E718-D4260F10479F%7D.pdf

y de 55.1 dpb para 2022. Ahora bien, como referencia, Citibanamex estima que el pecio por barril de la mezcla mexicana alcanzará los 66.0 dpb al cierre de 2021 y se ubicará en 59.0 dpb en 2022[6].

Así mismo, en los CGPE 2022 se pronostica para el 2021 la producción total de crudo será de 1 millón 753 mil barriles diarios. La estimación para el 2022 se calcula en 1.83 y 1.66[7] millones de barriles diarios, de acuerdo a los CGPE 2022 y Citibanamex respectivamente.

7. *En el rubro de las finanzas públicas, la SHCP a través de los CGPE 2022 estima que la recaudación por impuestos al ingreso crecerá en un 7.5 por ciento, por lo que prevé también un aumento del Gasto Público de 8.6 por ciento mayor al de 2021 y como consecuencia de esto, el Balance presupuestario tendría un déficit de 875.6 miles de millones de pesos (mmdp).*

8. *De igual manera se pronostica que el Gasto Primario aumente en un 9% real a diferencia de la tasa de crecimiento de los ingresos, misma que se prevé sea menor como anteriormente se señaló, por lo que el Balance Primario presentaría un déficit para 2022 de 84.1 mmdp, equivalentes al 0.3% del PIB.*

Es importante precisar, que la SHCP destaca que la recuperación económica que se pronostica para el año 2022, se basa esencialmente en los siguientes supuestos:

a) *Que la pandemia no repunte y el virus que la ocasiona no tenga nuevas variantes.*
b) *Que las condiciones financieras internacionales no se endurezcan, sino que, haya una cooperación entre las economías avanzadas, las emergentes y en desarrollo.*
c) *Un crecimiento tanto en la economía como en el comercio mundial.*
d) *Que haya un mayor flujo de capitales.*
e) *Que la economía estadounidense siga repuntando, y que los problemas internos no generen una contracción de la misma en el corto plazo.*
f) *Una mejora en los niveles de inversión interna pública y privada.*
g) *Condiciones menos restrictivas para las economías emergentes, en los mercados financieros internacionales.*
h) *Que exista una menor volatilidad en los mercados internacionales.*

Panorama Económico Estatal

---

[6] Centro de Estudios de las Finanzas Públicas (CEPF) https://www.cefp.gob.mx/indicadores/gaceta/2021/iescefp0362021.pdf
[7] Citibanamex. México: Reporte Económico Diario https://www.banamex.com/sitios/analisis-financiero/pdf/Economia/ReporteEconomicoDiarioNo929080921OK.pdf

GOBIERNO CONSTITUCIONAL
DEL ESTADO DE OAXACA
PODER LEGISLATIVO
LXV Legislatura

COMISIÓN PERMANENTE
DE PRESUPUESTO Y PROGRAMACIÓN

Contrario a la desaceleración de la economía nacional como consecuencia del confinamiento por la pandemia COVID-19, y de la incertidumbre generada por el entorno económico mundial, la economía oaxaqueña tuvo un desempeño favorable en el primer trimestre de 2021, ya que según el Indicador Trimestral de Actividad Económica Estatal (ITAEE)[8] calculado por el Instituto Nacional de Estadística y Geografía (INEGI), la actividad económica del Estado de Oaxaca creció en un 0.93 por ciento durante el primer trimestre del año, lo cual significa una franca mejora con respecto al año 2020, mismo que cerró con una contracción del -1.2 por ciento.

El crecimiento antes señalado deriva del repunte que las actividades secundarias presentaron para dicho periodo, pues su crecimiento fue del 21.94 por ciento, lo cual ayudó a contrarrestar el desempeño desfavorable que tuvieron las actividades primarias y terciarias al presentar una contracción de -0.33 y -5.13 por ciento respectivamente.

ANTECEDENTES

La presente iniciativa se estructura con base en los criterios de legalidad, eficiencia, eficacia, economía, transparencia, honestidad, racionalidad, austeridad, control, rendición de cuentas y equidad de género, con la finalidad de que el presupuesto se asigne para atender las principales necesidades y carencias de la población oaxaqueña, que al ser tan amplia y diversa exige gran responsabilidad y cuidado en las asignaciones presupuestarias.

Para lograr lo anterior, se fortalece la coordinación interinstitucional, con la finalidad de que los limitados recursos del Estado se gasten de manera eficiente y eficaz, en aras de mejorar las condiciones de los sectores más vulnerables de la población y de atender las demandas ciudadanas.

Los recursos asignados están orientados, en congruencia con los objetivos del Plan Estatal de Desarrollo 2016-2022 (PED 2016 – 2022) a crear y fortalecer oportunidades de desarrollo en materia de educación; salud; vivienda; acceso a la alimentación; inclusión económica; grupos en situación de vulnerabilidad; migrantes; cultura física y deporte; cultura y arte; administración moderna; coordinación institucional; gestión para resultados; finanzas públicas; transparencia y rendición de cuentas; desarrollo institucional municipal; seguridad ciudadana; procuración de justicia; derechos humanos; gobernabilidad y paz social; prevención y protección contra desastres; productividad agropecuaria; pesca y acuicultura;

[8] Instituto Nacional de Estadística y Geografía (INEGI)
https://www.inegi.org.mx/temas/itaee/#Informacion_general

turismo; comunicaciones y transportes; impulso a la economía; medio ambiente y biodiversidad; desarrollo forestal; residuos sólidos; energías alternativas; y, ordenamiento territorial, misma que ha sido elaborada de manera responsable, con el propósito de que los Ejecutores de gasto[9] optimicen los recursos asignados y cumplan con los objetivos y metas previstas en los programas, subprogramas, proyectos y actividades, así como los resultados esperados por la ciudadanía, mismos que se describen en el PED 2016 - 2022.

Así mismo, mediante estrategias enfocadas a la disminución de la marginación en el Estado y, con la adecuada asignación y ejercicio del gasto, se busca reducir la brecha de desigualdad económica y social. Por lo anterior, se privilegia de manera especial el presupuesto destinado para la atención de los pueblos indígenas; a fomentar e incorporar principios de igualdad de género; así como, para garantizar la protección de los derechos de las niñas, niños y adolescentes.

En el presente Decreto, prevalece el cumplimiento de lo establecido en las Leyes de: Disciplina Financiera de las Entidades Federativas y los Municipios y, Estatal de Presupuesto y Responsabilidad Hacendaria y su Reglamento; situación que le ha permitido al Estado tener avances significativos en la implementación del Presupuesto basado en Resultados (PbR). Cabe resaltar que en esta materia, en el año 2021 a nivel nacional, el Estado se posicionó con el 90.2% como la Entidad Federativa con el tercer mayor nivel de cumplimiento en la implementación del PbR-SED de acuerdo con la evaluación realizada por la SHCP[10].

Porcentaje de Avance en la Implementación y Operación del PbR-SED en las Entidades Federativas



Fuente: *Secretaría de Hacienda y Crédito Público (2021).*

[9] Artículo 2 fracción XX de la Ley Estatal de Presupuesto y Responsabilidad Hacendaria.
[10] SHCP https://www.cuentapublica.hacienda.gob.mx/es/PTP/Aportaciones#DiagnosticoPbR-SED

GOBIERNO CONSTITUCIONAL DEL ESTADO DE OAXACA
PODER LEGISLATIVO
LXV Legislatura

COMISIÓN PERMANENTE DE PRESUPUESTO Y PROGRAMACIÓN

Semáforo de Alertas

Así mismo, se destaca el comportamiento mostrado según el Semáforo de Alertas que indica una mayor sostenibilidad de la deuda del Estado, el cual es resultado de las acciones implementadas en los últimos años, encaminadas principalmente a disminuir la deuda de corto plazo y pasivos contingentes, a fin de fortalecer la disponibilidad en los Ingresos de Libre Disposición; en el cuál a la fecha el Estado de Oaxaca, se encuentra etiquetado con ***endeudamiento sostenible****, lo anterior como resultado de Políticas Públicas acertadas y un adecuado manejo del Presupuesto y del endeudamiento; lo cual en apego a la Ley de Disciplina Financiera de las Entidades Federativas y los Municipios (Ley de Disciplina), permite una mayor flexibilidad en el uso de los recursos de libre disposición.*

Año	Resultado del Sistema de Alertas	Indicador 1: Deuda Pública y Obligaciones sobre Ingresos de Libre Disposición	Indicador 2: Servicio de la Deuda y de Obligaciones sobre Ingresos de Libre Disposición	Indicador 3: Obligaciones a Corto Plazo y Proveedores y Contratistas sobre Ingresos Totales
2016	○	○ 88.6%	○ 11.5%	◉ 12.8%
2017	○	○ 83.0%	○ 10.8%	○ 9.1%
2018	○	○ 82.3%	○ 13.2%	○ 10.8%
2019	◉	○ 67.7%	○ 10.4%	◉ 6.6%
2020	◉	○ 61.1%	○ 8.1%	◉ 2.4%
2021 1_/	◉	○ 63.8%	○ 7.6%	◉ 1.8%

1_/ Corte al segundo trimestre del 2021.

Fuente: SHCP.

Agencias Calificadoras.

En congruencia con lo anterior, es importante precisar que de acuerdo a la evaluación anual que realizan las ***Agencias Calificadoras*** *a las finanzas públicas del Estado de Oaxaca, por primera vez en 9 años, Oaxaca logró mejorar su calificación crediticia (****de A- a A****)[11], así como la perspectiva de su calificación (de Estable a Positiva)[12].*

La mejora en la calificación y en la perspectiva es resultado del manejo responsable y el ordenamiento de las finanzas públicas del Estado. La calificación obtenida refleja que ***Oaxaca cuenta con una capacidad fuerte para cumplir con*** *sus* ***obligaciones financieras****, en comparación con otras entidades en el mercado nacional. En particular, se ubica a Oaxaca con una capacidad de pago similar a entidades como* ***Nuevo León, Morelos y Tabasco****.*

[11] **HR Ratings** subió la calificación crediticia del Estado de Oaxaca de A- a A, con perspectiva Estable.
[12] **Fitch Ratings** mejoró la perspectiva de la calificación crediticia del Estado de Oaxaca de Estable a Positiva.

Aunado a lo anterior, es importante resaltar los beneficios implícitos de dichas mejoras, tales como:

- *Se confirma que el Estado de Oaxaca cuenta con finanzas sanas, sólidas y sostenibles.*
- *Se robustece la confianza de inversionistas públicos y privados.*
- *Se reduce el costo de la deuda a la que el Estado podría acceder, en caso de requerirlo.*
- *Se garantiza la solvencia para la siguiente Administración Estatal.*

CUMPLIMIENTO A LAS REGLAS DE DISCIPLINA FINANCIERA

I. OBJETIVOS, ESTRATEGIAS Y METAS DEL GASTO DEL PRESUPUESTO DE EGRESOS

Para dar cumplimiento a lo dispuesto en el artículo 5 fracción I de la Ley de Disciplina y, 36, fracción I, inciso b) de la Ley Estatal de Presupuesto y Responsabilidad Hacendaria, se enlistan las objetivos, estrategias y metas del gasto del Poder Ejecutivo, así mismo, se enuncian los objetivos, estrategias y metas del gasto de los Poderes Legislativo y Judicial, así como de los Órganos Autónomos, que fueron remitidas al Ejecutivo para su inclusión en la presente iniciativa.

1. DEL PODER EJECUTIVO

Para el ejercicio fiscal 2022, se seguirán impulsando políticas de disciplina financiera, mediante reformas y acciones que reduzcan el gasto corriente y privilegien el gasto de capital, atendiendo a los programas presupuestarios prioritarios que impliquen un mayor impacto social y económico en la Entidad.

En este contexto, los objetivos del Presupuesto de Egresos del Estado de Oaxaca para el Ejercicio Fiscal 2022 contemplan:

a) *El Poder Ejecutivo, en congruencia con el artículo 10 fracción I de la Ley de Disciplina y, en un esfuerzo presupuestario para contener el crecimiento de los servicios personales, establece la asignación global de servicios personales[13] para el ejercicio fiscal 2022 en 42,915.52 mdp, misma que se encuentra dentro de los límites establecidos por la Ley de Disciplina. Es*

[13] Cálculo realizado según lo dispuesto en el artículo 10 fracción I de la Ley de Disciplina Financiera de las Entidades Federativas y los Municipios, con datos extraídos de los Criterios Generales de Política Económica para el ejercicio fiscal 2022 y, con el procedimiento descrito en el **Curso sobre la Ley de Disciplina Financiera para Entidades Federativas y Municipios de México.**
https://www.disciplinafinanciera.hacienda.gob.mx/es/DISCIPLINA_FINANCIERA/Curso_LDF

importante precisar que, la asignación global de servicios personales[14] aprobada originalmente en el Presupuesto de Egresos no podrá incrementarse durante el ejercicio fiscal, lo anterior, en congruencia con el artículo 13 fracción V de la Ley de Disciplina.

Por lo anterior, los Ejecutores de gasto del Poder Ejecutivo, deberán sujetarse al presupuesto aprobado para dicho rubro.

Comparativo interanual de la Asignación Global de Servicios Personales según Formato 6D Estado Analítico del Ejercicio del Presupuesto de Egresos Detallado – LDF (Clasificación de Servicios Personales por Categoría)

Millones de pesos

Concepto	Aprobado 2021	Proyecto de Presupuesto 2022	Variación $	Variación %
I. Gasto No Etiquetado	**11,024.80**	**11,727.44**	**702.64**	**6.37**
A.- Personal Administrativo y de Servicio Público	7,948.40	8,367.36	418.95	5.27
B.- Magisterio	1,821.17	2,059.07	237.91	13.06
C.- Servicios de Salud	9.17	9.75	0.59	6.40
D.- Seguridad Pública	1,240.18	1,291.26	51.08	4.12
F.- Sentencias Laborales Definitivas	5.88	-	-5.88	-100.00
II. Gasto Etiquetado	**29,347.15**	**31,188.08**	**1,840.94**	**6.27**
A.- Personal Administrativo y de Servicio Público	17.59	18.72	1.13	6.40
B.- Magisterio	25,197.91	26,773.44	1,575.53	6.25
C.- Servicios de Salud	4,131.51	4,395.93	264.42	6.40
F.- Sentencias Laborales Definitivas	0.13	-	-0.13	-100.00
Asignación Global de Servicios Personales	**40,371.95**	**42,915.52**	**2,543.58**	**6.30**

Fuente: Secretaría de Finanzas.

a) *Con fundamento en el artículo 138 fracción II de la Constitución Política del Estado Libre y Soberano de Oaxaca, ningún servidor público podrá recibir remuneración, por el desempeño de su función, empleo, cargo o comisión, mayor a la establecida para el Gobernador del Estado.*

b) *A raíz de la pandemia COVID-19, se fortalecerá el derecho a la protección de la salud, mediante la promoción intensiva de la salud y el acceso universal a servicios integrales de alta calidad, que respondan de manera pronta y oportunamente cuando sean requeridos.*
Las instituciones de salud, acorde a las posibilidades presupuestarias y financieras del Estado, tendrán acceso al financiamiento justo y equitativo.

[14] La Asignación Global de Servicios Personales del Poder Ejecutivo incluye los recursos provenientes de las aportaciones federales del FONE, FASSA, FAETA; así como los recursos destinados para el INSABI y para el programa E023 Atención a la Salud.

debiendo éstas, garantizar el uso honesto, transparente y eficiente de los recursos.

c) *Rehabilitar la infraestructura carretera, en aras de mejorar la conectividad en cada una de las regiones del estado, con la finalidad de facilitar el desplazamiento oportuno de personas y bienes. Toda vez que es un derecho innegable de las comunidades del estado, desarrollar las actividades económicas de valor agregado, que incrementen la productividad y la competitividad, y así fomentar el desarrollo regional equilibrado.*
Así mismo, se fomentará la inversión en infraestructura logística, la cual permitirá impulsar el desarrollo de los enclaves económicos estratégicos de cada una de las regiones del estado.

d) *Impulsar la reactivación del campo a través del acceso a programas sociales y al financiamiento público; con acciones que permitan el aprovechamiento sustentable de los recursos naturales, el crecimiento sostenido y equilibrado de las regiones, la generación de empleos atractivos que propicien el arraigo de la población en sus localidades y el fortalecimiento de la productividad y competitividad de los productos; lo anterior, atendiendo a las características, requerimientos y necesidades de cada comunidad.*

e) *Incorporar en la función pública y en la iniciativa privada, criterios e instrumentos que aseguren la óptima protección, conservación y aprovechamiento de los recursos naturales del estado, mediante políticas ambientales integrales e incluyentes que permitan alcanzar el desarrollo sustentable.*

f) *Procurar a través de las Instituciones y las leyes, la implementación del estado de derecho, con el objetivo de brindar seguridad a los ciudadanos y sus bienes.*

g) *Garantizar el acceso a la educación básica a niñas y niños, mediante acciones que acerquen los servicios de educación de calidad a todas las comunidades del estado.*
Así mismo, se impulsarán acciones que combatan el abandono y la deserción escolar en los niveles medio superior y superior.

h) *Impulsar, a través de las Instituciones, políticas de Estado que regulen, promuevan y garanticen la igualdad de género y la inclusión social, con la finalidad de hacer justa e imparcial la participación de hombres y mujeres en*

la vida pública y social de la entidad, sin importar el origen y procedencia de cada individuo.
En congruencia con lo anterior, se impulsarán políticas de carácter social que fomenten la generación de capacidades, la participación, la inclusión y que privilegie la atención a los sectores más desprotegidos.

i) *Fomentar la difusión de la diversidad cultural de la entidad, así mismo, se implementarán políticas públicas que garanticen la perpetuidad de la misma, combatiendo la desigualdad en el ejercicio de los derechos culturales de personas y comunidades, prioritariamente en aquellas inmersas en contextos de vulnerabilidad.*

j) *Fortalecer el desarrollo de la actividad turística, impulsando estrategias transversales que articulen las acciones gubernamentales, del sector privado y social, con la finalidad de contribuir al crecimiento sustentable del sector.*

Los objetivos, estrategias y metas del gasto del Poder Ejecutivo para el ejercicio fiscal 2022, están orientados a mejorar de manera continua el uso de los recursos humanos y financieros, por lo que, bajo los principios de austeridad y racionalidad, en adición a los de eficacia, eficiencia, economía, transparencia, honestidad, control y rendición de cuentas en el ejercicio de todos los rubros del gasto, buscan el balance presupuestario sostenible y el cumplimiento de metas.

En materia de servicios personales se establecen objetivos, estrategias y metas tales como:

a) *Acotar el crecimiento de este rubro, para que este se dé conforme a los límites establecidos por la Ley de Disciplina.*

b) *Revisar funciones y competencias de Dependencias y Entidades con la finalidad de identificar duplicidades y, en su caso, compactar o eliminar áreas.*

c) *Los Ejecutores de gasto, en el ejercicio del presupuesto, deberán ajustarse al presupuesto autorizado para dicho rubro, ya que la asignación global de servicios personales aprobada originalmente en el Presupuesto de Egresos no podrá incrementarse durante el ejercicio fiscal. Lo anterior con fundamento en lo dispuesto en el artículo 13 fracción V de la Ley de Disciplina.*

d) *No se autorizarán, en cualquier modalidad de contratación, plazas de nueva creación.*

H. CONGRESO DEL ESTADO DE OAXACA
DIP. SERGIO LÓPEZ SÁNCHEZ
PRESIDENTE DE LA COMISIÓN PERMANENTE
DE PRESUPUESTO Y PROGRAMACIÓN

e) Verificar que las plazas de personal permanente sean utilizadas por el titular de la misma, por lo que las plazas del personal con licencia sin goce de sueldo deberán mantenerse como reservadas.

f) Verificar que las Dependencias y Entidades contraten personal en estricto apego a la Estructura Orgánica autorizada.

g) Que el cálculo de las erogaciones para el pago del personal de estructura, se realice conforme al dictamen autorizado para cada plaza, tomando en cuenta que el personal de mandos medios y superiores no podrá percibir un sueldo igual o superior al Titular del Poder Ejecutivo.

h) Se reducirán al mínimo indispensable las asignaciones para el concepto de remuneraciones extraordinarias.

En gastos de operación se establecen medidas, tales como:

a) Reducir al menos el 20% de presupuesto aprobado en gasto operativo, exceptuando de dicha disposición a los que brindan servicios de educación y salud, así como, aquellos que para su funcionamiento utilicen recursos federales etiquetados o de convenios que deriven en contrapartes estatales, con la finalidad de prevenir una posible caída de los ingresos derivado del recorte de participaciones.

b) Otorgar vestuario y uniformes únicamente al personal que autorice la Secretaría de Administración, considerando la naturaleza de las funciones que realiza el servidor público y de conformidad con los convenios previamente establecidos.

c) Destinar combustibles y lubricantes únicamente para vehículos oficiales y en comisiones oficiales, por lo que deberán abstenerse destinarlos para uso personal.

d) Adquirir consumibles de equipo de cómputo con base en el número de máquinas en operación, considerando el reciclaje o recarga del material susceptible de hacerlo.

e) El Ejecutor de gasto deberá realizar un análisis de costo-beneficio de los arrendamientos vigentes, mismos que en caso de requerirse, no tendrán incremento a los montos pagados en el ejercicio fiscal 2021.

f) *Optimizar el uso de los servicios de: energía eléctrica, agua potable, internet, fotocopiado, telefonía celular y convencional, mantenimiento a equipo de transporte, viáticos, pasajes, gastos en comisión, reuniones y convenciones, etc.*

g) *Para la adquisición de bienes y servicios, los Ejecutores de gasto se sujetarán a los criterios de calidad y mejores condiciones de oportunidad, financiamiento, entre otros que beneficien al Estado.*

h) *No se autoriza la remodelación de oficinas, sólo podrá autorizarse para la reparación de daños provenientes de casos fortuitos.*

i) *La adquisición y/o arrendamiento de vehículos, estará sujeta a la disponibilidad presupuestaria. Adicionalmente el Ejecutor de gasto deberá contar previamente con autorización expresa de la Secretaría de Finanzas.*

j) *La Secretaría de Finanzas podrá realizar reducciones de economías y ahorros presupuestarios, sin que para ello se requiera la aprobación de los Ejecutores de gasto.*

Por lo anterior, es importante precisar que el gasto público estatal tiene una orientación social basada en la planeación estratégica emanada del Plan Estatal de Desarrollo 2016-2022, en el que se busca mantener las mejores prácticas presupuestarias, con la sensibilidad y el cuidado suficiente para respetar las particularidades sociales, políticas y culturales del Estado.

2. DEL HONORABLE CONGRESO DEL ESTADO DE OAXACA

Objetivo

Ejercer *los recursos públicos de acuerdo a los principios de austeridad, planeación, eficiencia, eficacia, economía, calidad, impacto, sostenibilidad, transparencia y honradez con enfoque de resultados.*

Estrategias

- *Establecimiento, aplicación y actualización de la normatividad para el ejercicio del Presupuesto de Egresos, con base en las Leyes y Reglamentos vigentes.*

- *Establecer políticas orientadas a la armonización, transparencia, racionalización, austeridad y control del gasto público aprobado para el Honorable Congreso del Estado, las cuales se sujetarán a lo establecido por la Ley Orgánica del Honorable Congreso del Estado Libre y Soberano de Oaxaca, así como su reglamento interior;Ley Estatal de Presupuesto y Responsabilidad Hacendaria, Ley de Responsabilidades Administrativas del Estado y Municipios de Oaxaca, Ley de Adquisiciones, Enajenaciones, Arrendamientos, Prestación de Servicios y Administración de Bienes Muebles e Inmuebles de Oaxaca.*

Políticas

- *Todos los servidores públicos que, en el ámbito de su competencia, manejen, dispongan, asignen o autoricen recursos financieros, humanos o materiales, serán responsables de que el ejercicio de los recursos públicos se realice con base en criterios de legalidad, eficiencia, eficacia, economía, transparencia, honradez, racionalidad, austeridad, control, rendición de cuentas y equidad de género, a fin de lograr los objetivos para los que fueron destinados.*
  Así mismo, serán responsables del contenido, veracidad, destino y resguardo de la documentación justificativa y comprobatoria del gasto, de la información financiera que derive del ejercicio de los recursos públicos y toda aquella que se proporcione a los órganos de control y de fiscalización ya sea estatales como federales.

- *En el rubro de servicios personales, no se autorizará la creación de nuevas plazas. Las solicitudes de incremento de personal que se consideren estrictamente indispensables para atender las necesidades del Honorable Congreso, deberán someterse al análisis, evaluación y autorización de la Junta de Coordinación Política en estricto cumplimiento a las Leyes en la materia.*

- *A toda propuesta de aumento o creación de estructuras orgánicas, le corresponderá una reducción en otras partidas presupuestarias por parte de las diferentes áreas del Honorable Congreso del Estado.*

- *En la ejecución de cualquier tipo de erogaciones con cargo al presupuesto autorizado al Honorable Congreso del Estado, las áreas respectivas deberán sujetarse a la normatividad para el ejercicio del presupuesto vigente, así como al catálogo de partidas presupuestarias vigente, al saldo mensual disponible en la partida presupuestaria correspondiente, a las condiciones*

especiales que pudiesen presentarse en materia de salud, fiscal y/o presupuestal y a los rangos autorizados.

- *Todas las áreas del Honorable Congreso deberán revisar las existencias de materiales con el objeto de solicitar únicamente lo indispensable para el desarrollo de sus actividades, evitando el mal uso y desperdicio del material proporcionado. Con el objetivo de hacer más eficiente el manejo de recursos autorizados en la partida de materiales y suministros, se establece que se reduzca al máximo el suministro de los artículos con un costo elevado y que no sean indispensables.*

- *Para el caso de los servicios generales, será responsabilidad de todos los servidores públicos, en el ámbito de sus funciones, que, en el ejercicio de los recursos destinados a este rubro, se apeguen estrictamente a sus necesidades, cumpliendo con lo establecido en las disposiciones legales aplicables, a los planes, proyectos, objetivos y metas aprobadas.*

Metas

- *Cumplir de manera eficaz y eficiente, con los objetivos institucionales establecidos, mediante la optimización de los recursos humanos, materiales y financieros del Honorable Congreso del Estado.*

- *Realizar un ejercicio del gasto de manera austera, racional, objetiva, imparcial, apegado a la legalidad, transparencia y rendición de cuentas, de todos los recursos asignados al Honorable Congreso del Estado.*

3. DEL ÓRGANO SUPERIOR DE FISCALIZACIÓN DEL ESTADO DE OAXACA

El Órgano Superior de Fiscalización del Estado de Oaxaca (OSFE), es el órgano técnico del Congreso, que goza de autonomía técnica, de gestión, presupuestal y financiera, que tiene a su cargo la revisión y fiscalización de la Cuenta Pública y gestión financiera de los Poderes del Estado y Municipios, entes públicos estatales y municipales, organismos públicos autónomos que ejerzan recursos públicos y en general, cualquier entidad, persona física o moral, pública o privada que haya recaudado, administrado, manejado o ejercido recursos públicos estatales o municipales.

La revisión de la Cuenta Pública se realiza de manera objetiva, imparcial y en cumplimento al marco legal en la materia establecido en los artículos 59 fracción XXII y 65 BIS de la Constitución Política del Estado Libre y Soberano de Oaxaca, y

LXV LEGISLATURA
DIP. SERGIO LÓPEZ SÁNCHEZ
PRESIDENTE DE LA COMISIÓN PERMANENTE
DE PRESUPUESTO Y PROGRAMACIÓN

en la Ley de Fiscalización Superior y Rendición de Cuentas para el Estado de Oaxaca.

Misión

Ser garante de la transparencia y rendición de cuentas, en estricto apego al marco jurídico aplicable, en beneficio de la sociedad oaxaqueña.

Visión

Crear dentro de un ambiente de control, la adecuada aplicación del gasto público con eficiencia, eficacia, economía y honradez para el logro de metas y objetivos.

En cumplimiento a lo dispuesto en el artículo 5, fracción I, de la Ley de Disciplina Financiera de las Entidades Federativas y los Municipios, a continuación, se señalan los objetivos, estrategias y metas del gasto del OSFE para el ejercicio fiscal 2022.

Objetivos

Objetivo general

Revisar y analizar los Informes de Avance de Gestión Financiera, así como fiscalizar las Cuentas Públicas de los Poderes del Estado y Municipios, entes públicos estatales y municipales, organismos públicos autónomos y en general, cualquier entidad, persona física o moral, pública o privada que haya recaudado, administrado, manejado o ejercido recursos públicos estatales o municipales, a fin de impulsar su correcta aplicación y apego a la normatividad vigente, fomentando así una cultura de legalidad, transparencia y rendición de cuentas.

Objetivo específico

Revisar y fiscalizar la Cuenta Pública Estatal y las Cuentas Públicas Municipales; practicando auditorías financieras, de cumplimiento y de desempeño, así como determinar los resultados de la gestión financiera conforme a lo dispuesto en la Ley de Ingresos y el Presupuesto de Egresos, comprobando que los recursos se aplicaron con eficiencia, eficacia, economía, transparencia y honradez, de acuerdo a las disposiciones aplicables.

Objetivos estratégicos

- ✓ *Mejorar la efectividad, rendimiento, habilidades, y conocimientos del personal del OSFE, para brindar mayor confianza y certeza a la ciudadanía a través de la optimización de los procesos de gestión y profesionalización de sus servidores públicos.*

- ✓ *Fortalecer el proceso de fiscalización de las Cuentas Públicas, mediante acciones que mejoren la ejecución y obtención de resultados en las auditorías y que se traduzcan en un referente para la ciudadanía.*

- ✓ *Mejorar el desempeño de las actividades y los resultados en materia de auditoría, en coordinación con instituciones afines a la fiscalización, haciendo pública información de interés, a efecto de poder incrementar la confianza ante la sociedad.*

- ✓ *Fomentar el intercambio de ideas y experiencias en el ámbito de competencia con la administración pública buscando acciones que permitan una revisión coordinada, respetuosa y autónoma del desempeño gubernamental, para lograr una cultura de honestidad, responsabilidad y rendición de cuentas.*

Estrategias

Para dar cumplimiento a los objetivos, el OSFE llevará a cabo estrategias específicas, las cuales se encuentran alineadas con las funciones de este Órgano Fiscalizador, que a continuación se enlistan:

- ✓ *Realizar e integrar la normatividad interna del OSFE.*
- ✓ *Promover e implementar políticas internas.*
- ✓ *Promover y adoptar un marco integrado de Control Interno.*
- ✓ *Elevar el nivel profesional de los servidores públicos del OSFE.*
- ✓ *Fortalecer las tecnologías de la información y comunicación.*
- ✓ *Mejorar la calidad y utilidad de los servicios.*
- ✓ *Proyectar una imagen e identidad institucional confiable.*
- ✓ *Concientizar a los servidores públicos del OSFE de la importancia que tiene su actividad y el impacto social que genera, a fin de inhibir acciones que conlleven actos de corrupción.*
- ✓ *Fortalecer el cumplimiento de las obligaciones en rendición de cuentas de los entes fiscalizables.*
- ✓ *Mejorar en el mediano plazo la cobertura de la fiscalización.*
- ✓ *Revisar el proceso de fiscalización, para obtener resultados eficaces y transparentes.*

- ✓ *Aplicar reingeniería administrativa para dar cumplimiento al nuevo marco normativo para la fiscalización.*
- ✓ *Fortalecer vínculos institucionales para mejorar el desempeño de las actividades y los resultados en materia de fiscalización.*
- ✓ *Fortalecer mecanismos de participación ciudadana.*
- ✓ *Fortalecer la transparencia y acceso a la información pública.*
- ✓ *Fortalecer las relaciones con la Comisión de Vigilancia del Órgano Superior de Fiscalización del Estado.*
- ✓ *Participar en las acciones de coordinación con el Sistema Estatal de Combate a la Corrupción.*
- ✓ *Participar en los mecanismos de coordinación con el Sistema Nacional de Fiscalización.*
- ✓ *Implementar acciones internas para la prevención de los actos de corrupción.*
- ✓ *Revisar los procedimientos de fiscalización, a fin de armonizarlos con las Normas Profesionales de Auditoría del Sistema Nacional de Fiscalización.*
- ✓ *Adquirir softwares vigentes para optimizar la fiscalización.*
- ✓ *Elaborar los informes de actividades, así como los documentos normativos y metodológicos, y demás herramientas necesarias para llevar a cabo las funciones.*

En este sentido, las metas de gasto proyectadas para el ejercicio del presupuesto 2022, consideran racionalmente el uso de los recursos que se aplicarán a las actividades prioritarias del OSFE para el cumplimiento de sus funciones, en apego con la normatividad vigente.

Políticas, Lineamientos y Criterios del Ejercicio del Gasto del Órgano Superior de Fiscalización del Estado de Oaxaca

El Órgano Superior de Fiscalización del Estado de Oaxaca en el ejercicio de sus atribuciones, emite las presentes Políticas, Lineamientos y principios del ejercicio del Gasto del Órgano Superior de Fiscalización del Estado, con el propósito de regular los procedimientos y trámites propios del ejercicio y control del Presupuesto de Egresos que le asigna el Congreso del Estado de Oaxaca y, dar cumplimiento a los criterios de austeridad, eficiencia, eficacia, economía, transparencia y honradez que establece la legislación estatal en materia del gasto público.

Las presentes Políticas, Lineamientos y Criterios del ejercicio del Gasto del Órgano Superior de Fiscalización del Estado, pretenden establecer de una manera clara y precisa las disposiciones específicas que deben cumplirse en el ejercicio de los recursos públicos; asimismo, ofrecer a los servidores públicos responsables del ejercicio presupuestal, todos los elementos necesarios para la correcta ejecución y

aplicación de los recursos en el logro de los objetivos, metas y programas del Órgano Superior de Fiscalización del Estado de Oaxaca de los programas autorizados.

Finalmente, se busca en el presente documento normativo queden establecidos los procedimientos, requisitos y plazos necesarios que faciliten a los servidores públicos del Órgano Superior de Fiscalización del Estado, el ejercicio de sus responsabilidades.

Disposiciones generales

1. *El ejercicio del Presupuesto de Egresos del Órgano Superior de Fiscalización del Estado de Oaxaca deberá sujetarse a los siguientes ordenamientos jurídicos:*

   - *Constitución Política del Estado Libre y Soberano de Oaxaca;*
   - *Ley General de Contabilidad Gubernamental;*
   - *Ley General de Responsabilidades Administrativas;*
   - *Ley de Adquisiciones Arrendamientos y Servicios del Sector Público;*
   - *Ley de Disciplina Financiera de las Entidades Federativas y los Municipios;*
   - *Ley Estatal de Presupuesto y Responsabilidad Hacendaria;*
   - *Ley General de Transparencia y Acceso a la Información Pública;*
   - *Ley de Fiscalización Superior y Rendición de Cuentas para el Estado de Oaxaca;*
   - *Ley General de Archivos;*
   - *Ley de Adquisiciones, Enajenaciones, Arrendamientos, Prestación de Servicios y Administración de Bienes Muebles e Inmuebles del Estado de Oaxaca;*
   - *Ley de Transparencia y Acceso a la Información Pública del Estado de Oaxaca;*
   - *Ley de Responsabilidades Administrativas del Estado y Municipios de Oaxaca;*
   - *Decreto de Presupuesto de Egresos del Estado de Oaxaca del ejercicio correspondiente;*
   - *Reglamento de la Ley Estatal de Presupuesto y Responsabilidad Hacendaria;*
   - *Reglamento Interior del Órgano Superior de Fiscalización del Estado de Oaxaca;*

- *Reglamento de la Ley de Adquisiciones, Enajenaciones, Arrendamientos, Prestación de Servicios y Administración de Bienes Muebles e Inmuebles del Estado de Oaxaca;*
- *Reglamento de la ley de adquisiciones, arrendamientos y servicios del sector público, y*
- *los demás instrumentos normativos aplicables.*

2. *La Unidad de Administración, será responsable de que el ejercicio de los recursos públicos se realice con base en criterios de legalidad, eficiencia, eficacia, economía, transparencia, honradez, racionalidad, austeridad, control, rendición de cuentas y equidad de género.*

3. *La Unidad de Administración, será responsable del contenido, veracidad y autenticidad de la documentación justificativa y comprobatoria e información financiera que proporcionen a la Secretaría de Finanzas y a los Órganos de control y fiscalización.*

4. *Para los efectos de la presente normatividad, entenderá por:*

Acción: *Conjunto de operaciones que realizan las Unidades Responsables para dar cumplimiento a sus metas y objetivos.*
Acuerdo: *Expresión cualitativa de los resultados que se pretenden alcanzar en un tiempo y espacio determinado a través de acciones concretas.*
CFDI: *Comprobante Fiscal Digital por Internet.*
CONAC: *Consejo Nacional de Armonización Contable.*
CEACO: *Consejo Estatal de Armonización Contable de Oaxaca.*
Días: *Se entenderá como días hábiles.*
POA: *Programa Operativo Anual.*
Proceso: *Es el conjunto ordenado de etapas y pasos con características de acción concatenada, dinámica, progresiva y permanente que concluye con la obtención de un resultado y proporcionan un valor a quien usa, aplica, o requiere dicho resultado.*
Proyecto: *Conjunto de acciones encaminadas a cambiar significativamente el estado actual de las cosas; los proyectos tienen un objetivo específico a cumplir y, por tanto, tendrán vigencia únicamente durante el tiempo que se requiera para lograrlo; esto es, tienen sólo un carácter temporal.*
Proyecto Estratégico: *Conjunto de acciones encaminadas a cambiar significativamente el estado actual de las cosas y propiciar la detonación del desarrollo o bien la solución de un problema añejo y/o complejo; tienen un objetivo general a cumplir, del que se desprenden objetivos específicos.*

Proyecto de inversión: *Toda inversión del Órgano Superior de Fiscalización del Estado orientada al equipamiento, ampliación, mantenimiento, conservación, dotación o fortalecimiento de la infraestructura.*

Servidores Públicos: *El personal adscrito al Órgano Superior de Fiscalización que realiza una función en cualquiera de las áreas.*

Unidad Administrativa: *Es el área que se encuentra establecida en la Estructura Orgánica del Reglamento Interior del Órgano Superior de Fiscalización del Estado de Oaxaca.*

5. *Las presentes Políticas, Lineamientos y Criterios del ejercicio del Gasto del Órgano Superior de Fiscalización del Estado de Oaxaca, son de observancia obligatoria para todos los servidores públicos, que integran el Órgano Superior de Fiscalización del Estado.*

6. *Los Servidores Públicos, estarán obligados a la correcta ejecución del gasto, debiendo ajustarse a las disposiciones de las presentes Políticas, Lineamientos y Criterios del ejercicio del Gasto del Órgano Superior de Fiscalización del Estado y realizar sus actividades con el fin de cumplir con los objetivos y metas previstos en los proyectos y actividades contenidos en el POA.*

7. *El incumplimiento de las disposiciones contenidas en el presente documento por parte de los Servidores Públicos, será objeto de sanción en los términos que disponga la Ley de Responsabilidades Administrativas del Estado y Municipios de Oaxaca.*

8. *La Unidad de Administración, en el ejercicio del presupuesto tendrá las siguientes obligaciones:*

   a) *Cumplir las disposiciones jurídicas y administrativas vigentes aplicables en materia de ejercicio presupuestal, las establecidas en los presentes lineamientos, políticas y criterios, para ejecutar correctamente el gasto público;*
   b) *Apegarse a los montos aprobados en el Presupuesto, así como a la calendarización autorizada por la Secretaría de Finanzas del Gobierno del Estado, llevando un control de las disponibilidades: presupuestarias, contables y financieras;*
   c) *Efectuar sus erogaciones conforme a los principios establecidos para el ejercicio del gasto público, así como a las medidas, lineamientos y disposiciones de racionalidad, austeridad y disciplina presupuestaria y las*

PRESIDENTE DE LA COMISIÓN PERMANENTE
DE PRESUPUESTO Y PROGRAMACIÓN

demás disposiciones aplicables en el ámbito de sus respectivas competencias;

d) *Ejecutar el gasto con estricto apego a las clasificaciones administrativas, por objeto del gasto, funcional, por tipo de gasto, por fuente de financiamiento, plan estratégico, programática, y económica en apego a la Ley General de Contabilidad Gubernamental y a las disposiciones emitidas tanto por el CONAC, como por la CEACO;*

e) *Realizar la aplicación adecuada de los gastos de acuerdo a las metas y objetivos contenidos en el Plan estratégico del Órgano Superior de Fiscalización del Estado de Oaxaca, con el propósito de coadyuvar una adecuada rendición de cuentas de los recursos presupuestarios disponibles de este Órgano, atendiendo a los cuatro ejes estratégicos y líneas de acción, tales como: Desarrollo institucional; Fiscalización eficaz y transparente; Vinculación y coordinación institucional y Participación en los sistemas de combate a la corrupción y nacional de fiscalización;*

f) *Cumplir en forma correcta y oportuna con los requerimientos de información presupuestaria, contable, financiera y demás información que les solicite la Secretaría de Finanzas del Gobierno del Estado;*

g) *Deberán dar cumplimiento en forma correcta y oportuna a todas las obligaciones que en materia fiscal, laboral, contractual y administrativa deriven de su operación, así como todas las obligaciones que en materia de Contabilidad Gubernamental establece la Ley General de Contabilidad Gubernamental y el CONAC;*

h) *Abstenerse de contratar obligaciones de pago por adquisición de bienes, arrendamientos y servicios que no sean necesarias;*

i) *Cubrir las contribuciones federales y estatales en tiempo y forma conforme a las leyes correspondientes, así como las obligaciones contingentes o ineludibles que se deriven de resoluciones emitidas por autoridad competente, y*

j) *Elaborar la cuenta comprobada de acuerdo al artículo 82, fracción XIX de la Ley de Fiscalización Superior y Rendición de Cuentas para el Estado de Oaxaca.*

9. *Celebración de convenios.*

Los convenios que celebre el Órgano Superior de Fiscalización del Estado, con el Gobierno Federal, Entidades Federativas, Municipios, que impliquen compromisos presupuestales, la recepción de recursos federales, así como obligaciones de índole administrativa previo a la suscripción de los mismos, deberán cumplir con las disposiciones siguientes:

a. *Los convenios deberán ser suscritos de conformidad con el Reglamento Interior del Órgano Superior de Fiscalización del Estado;*
b. *La responsabilidad del correcto ejercicio de los recursos convenidos estará a cargo de la Unidad de Administración, y*
c. *Los recursos se deberán ejercer con base a objetivos, metas, proyectos y actividades.*

10. Principios para el ejercicio del presupuesto

Atendiendo al Presupuesto aprobado para el OSFE, el Titular de la Unidad de Administración, será responsable directo de su ejercicio y de cumplir estrictamente los siguientes principios:

Principio de austeridad: *Es la aplicación de los recursos humanos, materiales y financieros estrictamente indispensables para la prestación de los servicios públicos y el cumplimiento de proyectos, sin ninguna clase de ostentación, lujos o excesos, así mismo, evitando toda clase de desperdicios, derroche, uso indebido o dispendio de los mismos.*

Principio de eficiencia: *Consiste en la medición de los esfuerzos que se requieren para alcanzar los objetivos. El costo, el tiempo, el uso adecuado de factores materiales y humanos, cumplir con la calidad propuesta. Establece el cumplimiento de los objetivos y metas plasmadas en los proyectos y actividades, logrando la óptima utilización de los recursos asignados mediante la reducción de costos de personal, materiales y suministros, en tanto que se logra la máxima precisión, velocidad y simplificación administrativa.*

Principio de eficacia: *Eficacia mide los resultados alcanzados en función de los objetivos que se han propuesto, presuponiendo que esos objetivos se mantienen alineados con la visión que se ha definido. Se refiere a la capacidad para realizar las acciones comprendidas en los proyectos y actividades en tiempo y forma con el propósito de lograr el efecto que se desea o espera.*

Principio de economía: *Consiste en la óptima utilización de los recursos y en una favorable relación costo-beneficio, que tiene como propósito mejorar las condiciones de vida de la ciudadanía.*

Principio de transparencia: *Consiste en poner a la disposición de la ciudadanía la información pública, en forma oportuna, para el legítimo*

escrutinio de la sociedad, para que los ciudadanos puedan revisarla, analizarla y, en su caso, usarla como mecanismo para la toma de decisiones ciudadanas en un marco de la democracia y el respeto.

Principio de honestidad: *La conducta y actuación de los servidores públicos que intervienen en el ejercicio de los recursos, debe estar basada en el valor de la honestidad, que se manifiesta con la congruencia entre lo que se piensa y lo que se hace, observando un comportamiento serio, correcto, justo, desinteresado, con espíritu de servicio, respetando los bienes y derechos de las personas, sin mentiras, robos o engaños y cumpliendo a cabalidad las funciones propias de su responsabilidad.*

Principio de ética: *La conducta y actuación de los servidores públicos, que intervienen en el ejercicio de los recursos, debe ser de manera recta, responsable, sin buscar beneficios personales, brindando un servicio de calidad a la población, sin favorecer o perjudicar indebidamente a nadie y buscando ante todo proteger los intereses del Órgano Superior de Fiscalización del Estado.*

Principio de legalidad: *Establece que todo acto o procedimiento jurídico llevado a cabo por los servidores públicos debe tener su apoyo estricto en una manera legal, la que, a su vez, debe estar conforme a las disposiciones de fondo y forma consignadas en la Constitución Política del Estado Libre y Soberano de Oaxaca.*

Principio de racionalidad: *Es el óptimo aprovechamiento de los recursos humanos, materiales y financieros de que dispone el Órgano Superior de Fiscalización del Estado, buscando incrementar la eficiencia y reducir los costos por medio de economías en el uso de recursos para la prestación de los servicios públicos y el cumplimiento de procesos y proyectos.*

Principio de rendición de cuentas: *Consiste en la adecuada aplicación del marco jurídico normativo para el ejercicio del gasto público y la presentación de resultados ante la ciudadanía, con el propósito de que se sancione, en su caso, el incumplimiento de las responsabilidades.*

Así también se deberán considerar las Políticas de Integridad Institucional del OSFE, con la finalidad de impulsar, desarrollar y fomentar una adecuada actuación por medio de principios éticos y normas de conducta entre los servidores públicos del Órgano Superior de Fiscalización del Estado de Oaxaca, como elementos ineludibles para el ejercicio de sus funciones, facultades y atribuciones.

La Unidad de Administración, deberá utilizar de manera honrada, racional y clara los recursos presupuestales del OSFE; por lo que es indispensable que se observen los principios éticos durante el desempeño de sus funciones, tales como: Integridad, independencia, objetividad, imparcialidad, confidencialidad y transparencia, competencia técnica y profesional, legalidad, honradez, lealtad, eficiencia, economía, disciplina, profesionalismo, rendición de cuentas, eficacia y equidad, así mismo se sujetará a las Reglas de conducta como institucionalidad, respeto y tolerancia, fortaleza e imagen institucional, protección de la integridad física y probidad, establecidos en dichas políticas.

Disposiciones y Procedimientos por Capítulo de Gasto

Servicios personales

Agrupa las remuneraciones del personal al servicio del OSFE, tales como; sueldos, salarios, honorarios asimilables al salario, prestaciones y gastos de seguridad social, obligaciones laborales y otras prestaciones derivadas de una relación laboral; pudiendo ser de carácter permanente o transitorio y con base a lo dispuesto por la Ley del Servicio Civil del Estado de Oaxaca.

Disposiciones generales

El Departamento de Recursos Humanos, será responsable de elaborar la nómina, y deberá presentarla con diez días de anticipación al día de pago para su validación al Titular de la Unidad de Administración.

Los pagos a terceros de los recursos retenidos a los trabajadores vía nómina, se presentarán por el departamento de Recursos Humanos, durante los primeros días de cada mes al departamento de Recursos Financieros, para estar en condiciones de efectuar el pago los días 17 de cada mes.

I.- Contratación

Las unidades administrativas, deberán presentar a la Unidad de Administración las propuestas de los movimientos de personal y en el caso de personal de nuevo ingreso deberá adjuntar los siguientes requisitos:

1. *Solicitud de empleo con fotografía*
2. *Acta de nacimiento (original)*
3. *Carta de antecedentes no penales*
4. *Constancia de no inhabilitación*
5. *Certificado médico (IMSS, centro de salud, cruz roja)*

H. CONGRESO DEL ESTADO DE OAXACA
LXV LEGISLATURA
DIP. SERGIO LÓPEZ SÁNCHEZ
PRESIDENTE DE LA COMISIÓN PERMANENTE
DE PRESUPUESTO Y PROGRAMACIÓN

6. *Copia de la credencial de elector*
7. *Copia de la C.U.R.P.*
8. *Copia del R.F.C.*
9. *Copia fotostática de la cartilla del servicio militar liberada (varones)*
10. *Copia de comprobante del último nivel académico.*
11. *Copia de la cedula profesional.*
12. *Copia del comprobante de domicilio (reciente)*
13. *Curriculum vitae con firma autógrafa*
14. *Afiliación AL I.M.S.S*

Las unidades administrativas no podrán comprometer relación laboral, hasta en tanto la Unidad de Administración, cuente con la autorización del Titular del OSFE, para que se cubra la plaza; y

El Departamento de Recursos Humanos, para elaborar la nómina de servicios personales, deberá observar los siguientes criterios:

a) *Cubrir los pagos de sueldos y salarios en los términos autorizados por la Unidad de Administración;*
b) *Abstenerse de contraer obligaciones en materia de servicios personales que impliquen compromisos en subsecuentes ejercicios fiscales, sin la autorización del Titular del Órgano Superior de Fiscalización del Estado;*
c) *Sujetarse al tabulador de sueldos aprobado, así como a los incrementos en las percepciones y demás asignaciones autorizadas presupuestalmente;*
d) *Abstenerse de contratar personal eventual que no se encuentre previsto para la ejecución de algún programa o proyecto autorizado en el Presupuesto;*
e) *Queda estrictamente prohibido realizar transferencias de Servicios Personales a otros capítulos de gasto;*
f) *Las personas contratadas mediante la modalidad de honorarios asimilables a salarios deberán presentar su alta en el Registro Federal de Contribuyentes bajo el régimen de honorarios asimilables a salarios emitida por el Servicio de Administración Tributaria (SAT);*
g) *Llevar un control estricto de las obligaciones fiscales (ISR retenido y pagado);*
h) *Expedir CFDI por los sueldos y salarios pagados.*

II.- Incidencias

Se considera como incidencia a la aplicación de faltas y retardos que originan un descuento en el salario del trabajador.

Para el caso de Incidencias, se deberá observar lo siguiente:

a) *En el caso de incurrir en alguna incidencia de personal se podrá solicitar el reintegro, en un periodo máximo de quince días con la justificación correspondiente.*
b) *Remitir al Departamento de Recursos Humanos, las incapacidades de los servidores públicos, en un plazo no mayor a cinco días después de haber sido expedidas por el IMSS.*

Materiales y Suministros

Son las asignaciones destinadas a la adquisición de toda clase en insumos y suministros requeridos para la operatividad del OSFE en el desempeño de sus actividades administrativas.

Disposiciones generales

Para el ejercicio de los recursos públicos por concepto de materiales y suministros, la Unidad de Administración deberá observar las siguientes normas generales:

a) *Promover el uso racional de los materiales de oficina, materiales y útiles de impresión y fotocopiado, para lo cual deberá privilegiarse la transmisión y almacenamiento electrónico de datos y desarrollar sistemas de información.*
b) *Asimismo, las áreas administrativas tienen la responsabilidad de planear, programar y requerir con la debida oportunidad, en tiempo y forma los materiales, artículos y suministros para la adecuada operación de cada área.*

Adquisición de Materiales y Suministros

La Unidad de Administración, realizará con base al historial de compras, el calendario anual de adquisiciones que autoriza el Comité de Adquisiciones, enajenaciones y servicios del OSFE y quedarán formalizadas a través de las solicitudes de las unidades administrativas del OSFE y de acuerdo al presupuesto autorizado para el ejercicio correspondiente.

Las unidades administrativas del OSFE, deberán solicitar mediante memorándum el suministro a la Unidad de Administración de artículos y productos, con cargo a recursos de origen estatal, hasta por los montos máximos establecidos en los respectivos programas presupuestales de Egresos, observando las modalidades de contratación, atendiendo a los montos de los rangos mínimos y máximos siguientes:

H. CONGRESO ... LXV ...
DIP. SERGIO LÓPEZ ...
PRESIDENTE DE LA ...
DE PRESUPUESTO ...

A través de la Unidad de Administración:	*Rangos (Pesos) IVA incluido*	
	Mínimo	*Máximo*
a) Compra directa menor.	*0.01*	*15,000.00*
b) Compra directa menor. *Las adquisiciones a partir de $15,000.01, con IVA incluido deberán contener: Tres cotizaciones, cuadro comparativo y orden de compra invariablemente*	*15,000.01*	*34,800.00*
Con la autorización del Comité de Adquisiciones, Enajenaciones, Arrendamientos y Servicios del Órgano Superior de Fiscalización del Estado de Oaxaca.		
a) Adjudicación directa, obteniendo como mínima tres cotizaciones de proveedores de la Administración Pública Estatal; con las cotizaciones obtenidas se deberá elaborar un cuadro comparativo que permita hacer un análisis de acuerdo con los criterios establecidos en al artículo 11 de la Ley de Adquisiciones. El cuadro comparativo deberá contar con sello y firma del titular de la administración para su validez.	*34,800.01*	*69,600.00*
b) Invitación Restringida.	*69,600.01*	*371,200.00*
c) Invitación Abierta Estatal.	*371,200.01*	*3,364,000.00*
d) Licitación Pública Estatal.	*3,364,000.01*	*46,400,000.00*
e) Licitación Pública Nacional o Internacional.	*46,400,000.01*	*En adelante*

La Unidad de Administración, a través del Departamento de Recursos Materiales, quedará obligada al resguardo de la documentación original del Comité de adquisiciones, enajenaciones, arrendamientos y servicios del OSFE, que genere el proceso de compras, en sus diferentes modalidades.

La Unidad de Administración deberá verificar el debido cumplimiento de las obligaciones por parte de los proveedores y prestadores de servicio que se establecen en los contratos que se celebren con el Órgano Superior de Fiscalización del Estado de Oaxaca.

Combustibles

En el caso del combustible la Unidad de Administración se sujetará a la utilización de la Tarjeta Automatizada de Gasolina (TAG), debiendo especificar en su solicitud la partida específica del gasto que será afectada, esto para efectos de facturación y de trámite de pago.

La partida presupuestal de combustible queda restringida exclusivamente para consumo y uso en vehículos oficiales, que estén en la plantilla vehicular del OSFE, los cuales deberán contar con toda la documentación (factura original, placas vigentes, engomado, póliza de seguro y verificación vehicular).

Tarjeta Automatizada de Gasolina

La utilización de la tarjeta se regirá de acuerdo a los siguientes criterios:

La Unidad de Administración deberá de administrar y vigilar que los activos vehiculares del OSFE, cuenten con la Tarjeta Automatizada de Gasolina para el suministro de combustible.

El servidor público al que sea designado una Tarjeta Automatizada de Gasolina, será responsable de las operaciones que se realicen con la misma, para el suministro de combustible al vehículo que trae asignado.

El Departamento de Recursos Materiales, deberá realizar la bitácora mensual del suministro de combustible de los vehículos oficiales.

En el caso de los vehículos asignados a mandos medios y superiores, únicamente se llevará un reporte de las cargas realizadas durante el mes del vehículo que tenga asignado.

Serán sujetos a sanción, los servidores públicos a los que se les detecten las siguientes conductas:

- *Carga y uso de combustible en vehículos particulares;*
- *Cargas duplicadas en la misma fecha o periodo;*
- *Kilometraje alterado, en documentos o instrumentos del vehículo;*
- *Incremento o decremento en rendimiento por alteración en instrumentos o equipos; y*
- *Extracción del combustible de vehículos oficiales.*

H. CONGRESO DEL ESTADO
LXV LEGISLATURA
DIP. SERGIO LÓPEZ
PRESIDENTE DE LA COMISIÓN
DE PRESUPUESTO

El Departamento de Recursos Materiales comunicará al Titular de la Unidad de Administración, el nombre de los servidores públicos que incurrieron en alguna irregularidad para la sanción correspondiente.

Mantenimiento para vehículos oficiales

El Departamento de Recursos Materiales, será responsable de que los vehículos oficiales, cuenten con el mantenimiento preventivo correspondiente, para lo cual deberán llevar el registro de los mismos en una bitácora, determinando el tiempo en que debe realizarse cada servicio, esto con la finalidad de poder contar con los vehículos en condiciones para realizar cualquier comisión.

En caso de que la unidad de motor presente falla mecánica dentro y fuera de la zona conurbada deberá ser comunicado a la Unidad de Administración, quién será la encargada de autorizar la reparación en el taller de la localidad en donde se encuentra la unidad o su traslado a esta Ciudad.

Refacciones y consumibles de cómputo

Las adquisiciones de refacciones y consumibles para equipo de cómputo, deberá realizarse mediante solicitudes de las unidades administrativas, con el visto bueno de la Unidad de Tecnologías de la Información y Comunicaciones del OSFE, la cual hará llegar estos requerimientos a la Unidad de Administración para su atención y trámite a través del memorándum correspondiente.

Servicios Generales

Son las asignaciones destinadas a cubrir el costo de servicios que se contratan con particulares o instituciones del propio sector público; así como los servicios oficiales requeridos para el desempeño de actividades vinculadas con la función pública.

Disposiciones Generales

Para el ejercicio de recursos públicos por concepto de servicios generales, se deberán observar los siguientes criterios:

a) *Optimizar al máximo los recursos disponibles en las partidas de mantenimiento y reparación de equipo en general, alquiler de equipo y muebles para la administración, pasajes, viáticos, reuniones, congresos y convenciones, publicación de libros, folletos, revelado fotográfico y encuadernación, trabajos de impresión. Sujetarse estrictamente a las disposiciones específicas y presupuesto autorizado para el ejercicio de los*

gastos de viáticos y erogaciones necesarias para el desempeño de comisiones oficiales; todos los requerimientos deberán realizarse por las unidades administrativas a través de memorándum a la Unidad de Administración.

b) *Con el propósito de incrementar la productividad, eficiencia y aprovechamiento en materia de modernización e innovación gubernamental derivado de los servicios de capacitación, la Secretaría Técnica, deberá informar a la Unidad de Administración, los cursos que se llevarán a cabo, para prever cada curso de acuerdo al presupuesto autorizado para esta partida.*

c) *Para la contratación de servicios por evento tales como: renta de equipo de sonido, iluminación, renta de mobiliario entre otros, este deberá ser solicitado a través de memorándum a la Unidad de Administración.*

Servicios Básicos

Se denominan servicios básicos al concepto que agrupa a las asignaciones destinadas a la adquisición de servicios necesarios para el funcionamiento y operatividad de las diferentes áreas del OSFE.

El OSFE, con cargo a su presupuesto y de conformidad con las disposiciones aplicables, cubrirá las Contribuciones Federales (ISR), Estatales (tenencia) y Municipales.

Los servicios básicos que requiera el OSFE, se consideran como programados e irreductibles, y son los siguientes:

- *Servicio telefónico convencional;*
- *Servicio de telefonía celular;*
- *Servicio de energía eléctrica;*
- *Servicio de agua potable;*
- *Servicios de telecomunicaciones y satélites;*
- *Arrendamiento de edificios;*
- *Seguros y fianzas de equipo de transporte;*
- *Impuestos y derechos vehiculares;*
- *Servicio de vigilancia; e*
- *Internet, redes y procesamientos de información.*

H. CONGRESO DEL ESTADO LIBRE Y SOBERANO DE OAXACA
LXV LEGISLATURA
DIP. SERGIO [illegible]
PRESIDENTE DE LA COMISIÓN PERMANENTE DE PRESUPUESTO Y PROGRAMACIÓN

Telefonía Celular:

En el caso de telefonía celular, las contrataciones se solicitarán por conducto de la Unidad de Administración, con atención a los convenios y contratos que la misma tiene establecidos con proveedores del ramo y se apegarán a los siguientes criterios:

a) *En caso de pérdida por extravió del teléfono celular, el servidor público pagará el costo de reposición; en caso de robo, deberá solicitar la reposición ante la Unidad de Administración, presentando copia de denuncia ante el Ministerio Público, y en su caso cubrir los costos inherentes a la reposición por pago de deducibles de seguros o cualquier gasto en que se incurra.*
b) *Los servidores públicos usuarios de telefonía celular serán responsables de los consumos que se generen mayores a su límite autorizado, de la misma manera deberán cubrir sus adeudos totalmente en caso de separarse de su cargo, debiendo entregar el equipo correspondiente o cubrir su importe.*

El Titular del OSFE, podrá autorizar el pago de telefonía celular de acuerdo a lo siguiente:

PUESTO	***IMPORTE (PESOS)***
Titular del Órgano Superior de Fiscalización del Estado de Oaxaca	*1,299.00*
Sub-Auditor, Auditor especial	*1,049.00*
Titulares de Unidad	*1,049.00*

Asignación, uso y control de vehículos oficiales

La asignación de vehículos oficiales, será autorizada por el Titular del OSFE, a través del Titular de la Unidad de Administración, en congruencia con las funciones sustantivas de las áreas administrativas y los proyectos específicos, considerados:

- *Para el servicio administrativo;*
- *Para el servicio operativo; y*
- *Para el uso oficial de mandos medios y superiores.*

El servidor público a quien se asigne un vehículo propiedad del OSFE, será directamente responsable sobre el uso de la unidad, el resguardo de herramientas, el equipo adicional con que cuente el vehículo, así como, desperfectos siniestros,

daños y faltantes que ocurran por negligencia, mala fe, imprudencia o abuso imputables a él.

De presentarse este último supuesto, independientemente de las responsabilidades en que incurra, el servidor público debe solventar los gastos que requiera la rehabilitación y reparación de la unidad, por lo tanto, deberá usar el vehículo en forma prudente, razonable, y solo para el servicio oficial que en forma concreta y especifica tenga asignado.

El servidor público que maneje vehículo oficial, debe contar con licencia de manejo vigente de motociclista automovilista o chofer, según sea el caso ya que esto es condición para que opere la póliza de seguro automotriz de la unidad. En caso de ser infraccionado, el pago de la multa y sus accesorios correrán por su cuenta.

El Departamento de Recursos Materiales, debe vigilar el uso de los vehículos oficiales a efecto de prevenir las situaciones señaladas anteriormente, asimismo cuando tengan conocimientos del mal uso de los vehículos deben notificarlo al Titular de la Unidad de Administración, para los efectos conducentes.

El Departamento de Recursos Materiales, será responsable de mantener actualizado el inventario del parque vehicular, considerando sus condiciones de uso, así como racionar y optimizar el gasto en mantenimiento, reparación, consumo de combustibles y lubricantes, para lo cual deben observar la siguiente medida:

El Departamento de Recursos Materiales, evaluará la plantilla vehicular con el fin de que las unidades inservibles y de modelos cuyo mantenimiento sea incosteable, sean valoradas a fin de solicitar su baja ante las instancias correspondientes.

De la Administración del Parque Vehicular

En ningún caso los vehículos oficiales serán operados por personas ajenas al OSFE.

Los vehículos oficiales deberán permanecer resguardados en el estacionamiento del OSFE, los días sábados, domingos y en horas y días inhábiles a excepción de aquellos que se encuentren en comisión. En caso contrario el servidor público que infrinja esta disposición será sancionado de acuerdo a lo establecido en la Ley de Responsabilidades Administrativas del Estado y Municipios de Oaxaca.

Siniestros del parque vehicular

H. CONGRESO DEL ESTADO DE OAXACA
LXV LEGISLATURA
DIP. SERGIO LÓPEZ PÉREZ
PRESIDENTE DE LA COMISIÓN PERMANENTE
DE PRESUPUESTO Y PROGRAMACIÓN

En caso de siniestro, el comisionado o encargado del vehículo, deberá notificarlo al ajustador de la compañía de seguros que corresponda y a la Unidad de Administración del OSFE y con base en la parte de la autoridad competente en materia de vialidad, se deslindarán las responsabilidades para los efectos de daños al vehículo, a terceros o a las vías generales de comunicación.

En el caso de siniestros imputables al servidor público, y que no sean reconocidos por la compañía de seguros, éste deberá pagar ante el OSFE, el costo del daño que implique la reparación del vehículo, daños a terceros y demás que hayan sido ocasionados, lo cual será determinado con base en el dictamen de autoridad competente, o en su caso el que determine el OSFE, a través de la unidad jurídica.

Para dar trámite de pago de los deducibles, la Unidad de Administración deberá anexar al CFDI la fotografía de la unidad siniestrada y una constancia de siniestralidad expedida por la aseguradora en donde se especifiquen los datos del vehículo.

Gastos de comunicación

En el caso de requerir gastos y servicios relacionados con la publicidad, imagen e información difundida a través de los medios masivos de comunicación social, tales como prensa, radio, televisión y medios electrónicos, entre otros, deberán tener visto bueno de la Secretaría Técnica, y en el caso de publicaciones de edictos y diarios oficiales mediante solicitud de la Unidad de Asuntos Jurídicos, en ambos casos a través de memorándum a la Unidad de Administración.

De los arrendamientos de inmuebles

Para la contratación de los arrendamientos de bienes inmuebles, invariablemente se requerirá la suscripción de contrato, en el cual el OSFE, deberá apegarse a los siguientes criterios:

Su vigencia será mínima de un año, debiendo coincidir con el año de calendario o ejercicio presupuestal y sólo podrá ser menor, cuando se trate de arrendamientos para satisfacer necesidades temporales plenamente justificadas.

Solamente se podrán arrendar inmuebles para la instalación de bodegas, oficinas administrativas según requerimientos del OSFE, deberá respetar las licencias, permisos y constancias de uso de suelo expedido a favor de los propietarios de los inmuebles arrendados.

GOBIERNO CONSTITUCIONAL
DEL ESTADO DE OAXACA
PODER LEGISLATIVO
LXV Legislatura

COMISIÓN PERMANENTE
DE PRESUPUESTO Y PROGRAMACIÓN

El OSFE, a través de la Unidad de Administración, previo a la celebración del contrato de arrendamiento deberá identificar los servicios básicos para la eficiente operación de los inmuebles. La Unidad de Administración deberá convenir con el arrendador del inmueble los servicios que quedarán a cargo de éste y que estarán cubiertos con el importe de las rentas, de acuerdo al contrato celebrado.

El pago del importe de la renta se hará por mensualidades, previa entrega de la factura correspondiente por parte del arrendador cumpliendo con los requisitos fiscales que establecen las Leyes de la materia.

La Unidad de Administración deberá prever y gestionar las disponibilidades presupuestarias que garanticen el pago oportuno de las rentas y de los servicios necesarios para la operación eficiente de los inmuebles que tomen en arrendamiento y que permitan efectuar en tiempo las erogaciones indispensables para la conservación, mantenimiento, mejoras, adaptaciones y equipamiento de dichos inmuebles.

Mantenimiento de bienes inmuebles

A efecto de que los bienes inmuebles en posesión o propiedad del OSFE, se encuentren en óptimas condiciones de servicio, se deberá contar con el presupuesto correspondiente para los servicios de mantenimiento y adecuaciones.

La Unidad de Administración a través del Departamento de Recursos Materiales determinará de que se contrate el servicio con proveedores, a efecto de que se realice el servicio o bien que determine que el personal de mantenimiento del Órgano Superior de Fiscalización del Estado lo realice, procurando siempre la mejor calidad y el menor costo.

Todos los requerimientos de mantenimiento y adecuaciones a bienes muebles e inmuebles se realizarán con cargo al presupuesto.

Bienes Muebles e Intangibles

Agrupa las asignaciones destinadas a la adquisición de toda clase de bienes muebles (mobiliario y equipo de oficina, equipo de cómputo) e intangibles (sistema operativo, programas y aplicaciones o las licencias correspondientes), requeridos en el desempeño de las actividades de las unidades administrativas, incluyendo los pagos por adjudicación, expropiación e indemnización de bienes muebles a favor del OSFE.

Disposiciones Generales

Los bienes muebles e intangibles cuyo costo unitario de adquisición sea menor a 70 UMAS y cuyo periodo de vida útil sea inferior a un año deberán registrarse contablemente como un gasto. En este caso, la adquisición de estos bienes deberá clasificarse desde el inicio del trámite en Materiales y Suministros.

Los bienes muebles e intangibles cuyo costo unitario de adquisición sea igual o superior a 70 UMAS o bien que teniendo un valor inferior tengan un periodo de vida útil superior a un año, se registrarán contablemente como un aumento en el activo no circulante y se deberán identificar en el control administrativo para efectos de conciliación contable. Excepto en el caso de intangibles, cuya licencia tenga vigencia menor a un año, caso en el cual se le dará el tratamiento de gasto del periodo y deberá clasificarse desde el inicio del trámite en Servicios Generales.

La Unidad de Administración deberá conservar el original de la documentación comprobatoria o CFDI de los bienes que se consideren activos no circulantes, durante el tiempo de vida útil de los mismos; a su vez, el Departamento de Recursos Materiales deberá contar con un expediente que incluya copia de la documentación soporte de los activos bajo resguardo.

Adquisición de bienes

Para la adquisición de bienes, se observarán las modalidades de contratación, atendiendo a los montos de los rangos mínimos y máximos, señalados en el apartado de adquisición de materiales y suministros establecidos en estas políticas.

En el caso de solicitar la adquisición del equipo de cómputo, deberá estar considerado en el costo, el software (sistema operativo, programas y aplicaciones o las licencias correspondientes) necesarios para su correcta operación y utilización.

En el caso de adquisición o reposición de vehículos, los tipos de unidades deberán atender a la naturaleza de las funciones del OSFE, deberán ser de tipo económico y austero salvo autorización expresa del Titular del OSFE; así mismo, deberá demostrar que cuenta con suficiencia presupuestal para el pago de tenencia, placas y seguro de la unidad.

Procedimiento para la adquisición de bienes

Con el objeto de registrar y controlar la adquisición de los bienes considerados como activos no circulantes, la Unidad de Administración del OSFE, será la responsable de la adquisición y se sujetará a las siguientes disposiciones:

1. *Recibir las solicitudes de bienes de las diferentes áreas administrativas;*
2. *Verificar la disponibilidad presupuestal en la partida específica, según corresponda;*
3. *Realizar la cotización con tres proveedores para verificar condiciones de precio, entrega y calidad;*
4. *Convocar al Comité de Adquisiciones, Enajenaciones, Arrendamientos y Servicios, Estatal o Federal, del Órgano Superior de Fiscalización del Estado, para la autorización de la adquisición según el importe de la compra;*
5. *El Comité de Adquisiciones, Enajenaciones, Arrendamientos y Servicios, Estatal o Federal, del Órgano Superior de Fiscalización del Estado emitirá el acuerdo de autorización dentro del acta de comité correspondiente;*
6. *Llevar a cabo el procedimiento de compra de acuerdo a la autorización emitida por el Comité de Adquisiciones, Enajenaciones, Arrendamientos y Servicios, Estatal o Federal;*
7. *Una vez realizado el proceso de adquisición, solicitar los bienes al proveedor, a través de la orden de compra o servicio, así como la factura correspondiente;*
8. *Registrar el alta de los bienes adquiridos, capturando los datos específicos de los bienes de que se trate, registrando el valor de adquisición, registrándolo atendiendo al Clasificador por Objeto del Gasto.*

Registro de Alta, Baja, modificación e inventario de bienes

Los bienes deberán ser asignados al servidor público quien deberá suscribir un resguardo con el cuál se hace responsable del correcto uso de los mismos, en caso de que los bienes sean asignados a otro servidor público por causa de cambio de área de adscripción, renuncia o termino de contrato, se deberán actualizar los resguardos correspondientes, así como actualizar el registro de los mismos.

Cuando sea necesario dar de baja un bien, las unidades administrativas del OSFE, deberá informar mediante memorándum la baja del bien a la Unidad de Administración, debiendo presentar físicamente los bienes para su autorización.

El Departamento de Recursos Materiales deberá realizar el inventario de activos no circulantes por lo menos dos veces al año, revisar la existencia física, así como la actualización de los resguardos personales. Cuando el servidor público cuente con bienes personales en su centro de trabajo, deberá solicitar autorización a la Unidad de Administración debiendo requisitar el formato de control interno correspondiente.

H. CONGRESO DEL ESTADO
LXV LEGISLATURA
DIP. SERGIO LÓPEZ
PRESIDENTE DE LA COMISIÓN
DE PRESUPUESTO Y

El OSFE, deberá llevar el registro y control de los inventarios de bienes muebles de acuerdo a los postulados y lineamientos emitidos por el Consejo Nacional de Armonización Contable (CONAC).

Para el caso del inventario de los bienes se establecerán números de inventario para todos los bienes que forman parte del inventario del OSFE.

Cuando se reporte daño, destrucción o extravío de algún bien mueble propiedad del OSFE, por causas imputables a uno o varios servidores públicos se procederá invariablemente a lo siguiente:

a. *El Departamento de Recursos Materiales tendrá un plazo no mayor a 30 días naturales para gestionar que el servidor público responsable realice la reposición por otro igual o de similares características y calidad. En caso de robo, se deberán levantar la denuncia correspondiente ante la autoridad ministerial y presentará el Acta a la Unidad de Administración.*
b. *Cuando el servidor público se separe de su empleo, cargo o comisión, el Departamento de Recursos Materiales deberá verificar el resguardo de los bienes bajo su custodia y en caso de existir faltantes, se deberá informar a los Departamentos de Recursos Humanos y Departamento de Recursos Financieros, para que se realice el descuento correspondiente.*
c. *En caso de detectar algún incumplimiento de las disposiciones normativas en la materia, se levantará el acta de Incidencia Administrativa correspondiente y se notificará al Titular de la Unidad de Administración para que determine lo conducente.*

Lineamientos específicos

Será responsabilidad de la Unidad de Administración realizar los procedimientos de adquisición en las diversas modalidades que la Ley de Adquisiciones Estatal o Federal refieren, apegándose a las disposiciones aplicables de conformidad con la fuente de financiamiento de los recursos.

En el caso de que se requiera realizar una licitación pública, se deberá acreditar que se cuenta con suficiencia presupuestal para el pago por concepto de la publicación de la convocatoria.

VIÁTICOS

Viáticos son los recursos que se asignan al personal adscrito al OSFE, en el desempeño de una comisión oficial en lugares distintos al de su adscripción y cubrirá el pago de hospedaje y alimentación.

GOBIERNO CONSTITUCIONAL
DEL ESTADO DE OAXACA
PODER LEGISLATIVO
LXV Legislatura

COMISIÓN PERMANENTE
DE PRESUPUESTO Y PROGRAMACIÓN

Todo personal comisionado deberá portar oficio y orden de comisión de viáticos, quedando exentos de este documento el Titular del OSFE, Sub Auditores, Auditores Especiales y los Titulares de Unidades.

Durante su comisión, el personal debe portar el gafete oficial expedido por la Unidad de Administración.

Operación

La Unidad de Administración al momento de efectuar erogaciones por concepto de viáticos, deberán cumplir con lo siguiente:

Todos los pagos que se realicen por un importe superior a $2,000.00 (Dos mil pesos 00/100 M.N.), deberán efectuarse con transferencia electrónica o con cheque nominativo, a nombre del responsable del viático.

Disposiciones específicas

El trámite deberá realizarse con cinco días de anticipación a la fecha de la comisión y la comprobación se deberá realizar en un máximo de dos días después del término de la misma.

Los viáticos se otorgarán siempre y cuando el lugar de comisión se encuentre a una distancia superior a los 100 kilómetros del centro de trabajo, en caso de distancias menores, solo se autorizarán viáticos cuando sean autorizados por el titular del OSFE, a solicitud del Sub- auditor o Auditor Especial o su equivalente y serán solo para pasajes y alimentos.

La asignación de viáticos para el desempeño de una comisión, se realizará a través de oficio de comisión.

No se realizará el pago de viáticos los días sábados, domingos y días inhábiles.

Los viáticos se cubrirán de acuerdo al tabulador establecido, a partir de la fecha en que el servidor público se encuentre desempeñando la comisión.

Las cuotas establecidas en las tarifas constituyen el límite máximo para las autorizaciones de viáticos, y no se podrán asignar cantidades superiores a las señaladas en las mismas.

Las comisiones se comprobarán mediante la presentación del formato de "Orden de comisión y pago de viáticos" debidamente firmado y sellado por la autoridad

correspondiente, adicionalmente podrá presentar boleto y factura de transporte o peajes y bitácora de combustible.

Solo se autorizará pasaje de avión previa autorización del Titular del OSFE.

Para determinar cuál será el monto de viáticos que deberá asignarse al comisionado se identificará a que zona económica pertenece la localidad en donde se efectuará la comisión.

Los servidores públicos en general, al identificar anomalías, faltas o hechos ilícitos que se detecten en la obtención y comprobación de viáticos, los deberán hacer del conocimiento al Titular de la Unidad de Administración.

Restricción de viáticos

Bajo ninguna circunstancia se otorgarán viáticos en los siguientes casos:

- *A los servidores públicos que se encuentren disfrutando de su periodo vacacional o cualquier tipo de licencia;*
- *Como incremento o complemento de sueldo u otras remuneraciones que correspondan a los servidores públicos, ni para cubrir gastos de representación o de orden social, ni para cualquier otro fin distinto a lo señalado en el párrafo primero de estas disposiciones;*
- *Para sufragar gastos de terceras personas o de actividades ajenas al servicio oficial, ni por cualquier otro motivo diferente al desempeño de una comisión oficial.*

Lineamientos para el otorgamiento de viáticos internacionales

Los viáticos al extranjero solamente serán autorizados por el Titular del OSFE, y se limitara la asistencia únicamente a los funcionarios necesarios de acuerdo con la temática de la comisión.

Deberá existir una convocatoria o la invitación que justifique la necesidad de la comisión en función del cumplimiento de compromisos contraídos.

Deberá reducirse al mínimo indispensable el número de servidores públicos autorizados para realizar una comisión internacional.

Los viáticos internacionales se cubrirán atendiendo a una tarifa fija para hospedaje y alimentos, independientemente del nivel jerárquico correspondiente al puesto o a

la categoría del servidor público, a partir de la fecha en que se desempeñe la comisión.

Los viáticos internacionales se otorgarán exclusivamente por los días estrictamente necesarios para que los servidores públicos lleven a cabo el desempeño de la comisión conferida y no podrán exceder de 10 días consecutivos.

El importe de viáticos internacionales se cubrirá en moneda nacional al tipo de cambio vigente a la fecha de la comisión y deberán comprobarse en su totalidad.

Los viáticos se cubrirán de acuerdo con la tarifa establecida, a partir de la fecha en que el servidor público se encuentre desempeñando la comisión, debiéndose aplicar exclusivamente en los conceptos autorizados en cada tarifa, es decir, el importe autorizado para hospedaje solo se podrá ejercer en ese concepto, en caso que el costo de hospedaje sea inferior al monto autorizado no se podrá utilizar el remanente para otro concepto.

Disposiciones específicas para los boletos de avión

Tratándose de gastos de pasajes aéreos se comprobarán de la siguiente manera:

- *Con la presentación de dos CFDI emitidos por la agencia de viajes, uno deberá incluir el costo del servicio brindado por la agencia de viajes, y el otro deberá contener el costo de los boletos de avión, acompañado de una impresión de los boletos electrónicos correspondientes y del pase de abordar.*
- *Con la presentación de un CDFI emitido por la agencia de viajes, el cual deberá incluir el costo del servicio brindado por la agencia de viajes, acompañado de los comprobantes fiscales que emita la línea aérea y una impresión de los boletos electrónicos correspondientes.*

En ningún caso el comisionado podrá establecer el compromiso de adquirir boletos de avión con cargo al OSFE.

Tarifa de viáticos

Las tarifas autorizadas para pago de viáticos, serán cuando el recorrido sea superior a 100 kilómetros, como se detalla a continuación:

ZONA	REGIÓN	MONTO (PESOS)
A	VALLES CENTRALES	200.00

ZONA	REGIÓN	MONTO (PESOS)
B	CAÑADA	400.00
C	SIERRA NORTE	400.00
D	SIERRA SUR	400.00
E	MIXTECA	500.00
F	ISTMO	600.00
G	COSTA	800.00
H	TUXTEPEC	700.00
J	CIUDAD DE MEXICO Y OTRAS CIUDADES	1,500.00

La tarifa de viáticos internacionales será de conformidad con el tabulador emitido por la Secretaría de Finanzas del Gobierno del Estado.

Información en el ejercicio del Gasto Público

De la Transparencia

El OSFE, en el manejo de los recursos públicos, deberá observar las disposiciones establecidas en la Ley General de Contabilidad Gubernamental, Ley Federal de Presupuesto y Responsabilidad Hacendaria, Ley de Disciplina Financiera de las Entidades Federativas y los Municipios, Ley Estatal de Presupuesto y Responsabilidad Hacendaria y su Reglamento, , Ley General de Transparencia y Acceso a la Información Pública, Ley de Fiscalización Superior y Rendición de Cuentas para el Estado de Oaxaca, Ley de adquisiciones y su Reglamento, Decreto de Presupuesto de Egresos del Estado de Oaxaca Reglamento Interior del Órgano Superior de Fiscalización del Estado de Oaxaca, y demás normatividad aplicable.

Informes Trimestrales y Anuales

El OSFE, está obligado a presentar informes, trimestrales y anual ante la Secretaría de Finanzas, que contengan el reporte de avance físico financiero de los proyectos autorizados en su presupuesto y la información complementaria en los términos que establece la normatividad vigente, así como el informe del presupuesto que será remitido a la Comisión de Vigilancia del Congreso del Estado de Oaxaca.

Presupuesto Anual

El Titular del OSFE, presentará a la Comisión de Vigilancia del Congreso del Estado, el proyecto de Presupuesto Anual que contenga, de conformidad con las previsiones del gasto, los recursos necesarios para cumplir con su encargo a más

tardar el quince de agosto para su inclusión en el Proyecto de Presupuesto de Egresos para el siguiente ejercicio Fiscal.

Acuerdo

Conforme al dispuesto en el artículo 5 del Reglamento Interior del Órgano Superior de Fiscalización del Estado de Oaxaca, se aprueban las presentes Políticas, Lineamientos y Criterios del ejercicio del Gasto del Órgano Superior de Fiscalización del Estado de Oaxaca, entrando en vigor a partir del 01 de enero de 2022.

4. DEL TRIBUNAL SUPERIOR DE JUSTICIA.

PRESENTACIÓN

Se emite las Políticas de gasto, que contienen los lineamientos para efectuar las gestiones necesarias para la solicitud, trámite, ejercicio de los recursos y requisitos a los que habrá de sujetarse la documentación comprobatoria del gasto, misma a los que deberán sujetarse los titulares responsables de cada una de las áreas. Tomando en cuenta la situación del déficit presupuestal y las necesidades de la misma, por lo que es necesario implementar estrategias como guía sobre todo para el ejercicio del gasto público, en la consecución de los ***objetivos anuales, estrategias y metas*** *del gasto, proyectadas para el ejercicio 2022.*

CONTENIDO

Las siguientes políticas de austeridad, permitirán garantizar un manejo transparente y eficiente de los recursos, bajo el contexto de racionalidad y disciplina presupuestal para la consecución de los objetivos institucionales;

1) *Hacer uso con alto sentido de responsabilidad institucional de: material de oficina, tinta y tóner de impresoras, fotocopias, energía eléctrica, agua, teléfono y vehículos de la institución, los Directores, Coordinadores, Jefes de unidad, Jefes de Departamento, deberán establecer medidas de ahorro al interior de su área de responsabilidad, ejemplo: rehúso de papel, verificar que efectivamente estén apagados los equipos de cómputo, sumadoras, focos, lámparas y demás equipo electrónico al momento de salir de la jornada de trabajo o de la institución, las llamadas telefónicas deberán ser exclusivamente oficiales, y en caso de las llamadas personales el costo de estas, será descontado del pago de nómina; fotocopiar documentos oficiales solo cuando sea necesario, usar el internet solo en caso necesario, entre otros que en el ámbito de competencia laboral se puedan implementar.*

H. CONGRESO DEL ESTADO
LXV LEGISLATURA
DIP. SERGIO
PRESIDENTE DE LA
DE PRESUPUE

2) *Para llevar a cabo las compras de papelería y tóner, deberán sujetarse a los procedimientos de adjudicación establecidos en la Normatividad para el ejercicio del Presupuesto vigente, no debiendo fraccionar las compras.*

3) *Tratándose de proyectos especiales se requiere solicitar autorización de la Dirección de Planeación e Informática presentando lo siguiente:*

   - *Programa de trabajo*
   - *Presupuesto detallado del evento de que se trate*
   - *Anexar los documentos (programa y presupuesto) a las facturas que se deriven del ejercicio de los recursos autorizados en estos conceptos*

4) *No contraer ningún compromiso de gasto si no se cuenta con la disponibilidad presupuestal; de lo contrario deberán solicitar la autorización oportuna a la Dirección de Planeación, e Informática; p.ej. impresos, capacitaciones, asesorías, reuniones y convenciones entre otros.*

5) *Previo a la contratación de los servicios: energía eléctrica, teléfonos convencionales y celulares, agua potable, arrendamiento de inmuebles y muebles, deberá confirmarse la disponibilidad de recursos presupuestarios y obtener la autorización de la Dirección de Planeación e Informática.*

6) *Queda estrictamente prohibido pagar notas o facturas por combustibles cuando se realicen comisiones dentro de la Ciudad de Oaxaca o de su lugar de adscripción.*

7) *Sólo se autorizarán boletos de avión a Magistrados y Consejeros.*

8) *Los Juzgados Foráneos que no cuenten con vehículo oficial, el pago de transporte procederá únicamente cuando el gasto sea justificado, anexando la copia fotostática de la diligencia.*

9) *No se deberá adquirir directamente activo fijo (ventiladores, reguladores, impresoras, etc.), las únicas áreas autorizadas para ello son la Dirección de Administración y la Dirección de Gestión Administrativa a través de la Unidad de Recursos Materiales y Servicios Generales, en su caso.*

10) *Los gastos por mantenimiento y conservación de inmuebles, para los pagos deberán estar autorizados por la Dirección de Infraestructura, la Dirección de*

Administración o la Dirección Gestión Administrativa, en su caso, debiendo anexar reporte fotográfico del mismo.

11) *La documentación comprobatoria de los gastos efectuados por los Juzgados de Control y Ejecución, deberán estar autorizados por la Dirección de Administración y de la Secretaría Ejecutiva del Consejo de la Judicatura.*

12) *Las facturas por gastos de fotocopiado, pasajes terrestres, puentes y peajes, y otros servicios por parte del personal de los Juzgados, deberán contar con la autorización de la Secretaría Ejecutiva y de la Dirección de Administración.*

13) *Los movimientos de personal que deriven de convenios de Sindicatos con la Secretaría de Administración del Gobierno del Estado, solo se autorizarán cuando previamente sea entregado el Convenio firmado por los funcionarios facultados y autorizada su adhesión por el Poder Judicial.*

14) *HORAS EXTRAS: Para su pago, únicamente procederá a las áreas autorizadas con base en la cobertura presupuestal y de acuerdo a las cargas de trabajo de los Juzgados Penales en turno.*

15) *En el caso de prestaciones que se pagan por la actividad que realiza el trabajador (gastos insalubres, ayuda de pasajes), dicha prestación deberá suspenderse cuando el trabajador cambie de actividad, ya que la prestación únicamente se otorga por la actividad que se realiza.*

5. DEL CONSEJO DE LA JUDICATURA DEL ESTADO DE OAXACA

PRESENTACIÓN

Se emite las Políticas de gasto, que contienen los lineamientos para efectuar las gestiones necesarias para la solicitud, trámite, ejercicio de los recursos y requisitos a los que habrá de sujetarse la documentación comprobatoria del gasto, misma a los que deberán sujetarse los titulares responsables de cada una de las áreas. Tomando en cuenta la situación del déficit presupuestal y las necesidades de la misma, por lo que es necesario implementar estrategias como guía sobre todo para el ejercicio del gasto público, en la consecución de los ***objetivos anuales, estrategias y metas*** *del gasto, proyectadas para el ejercicio 2022.*

CONTENIDO

H. CONGRESO DEL ESTADO
LXV LEGISLATURA
DIP. SERGIO LÓPEZ
PRESIDENTE DE LA COMISIÓN
DE PRESUPUESTO

Las siguientes políticas de austeridad, permitirá garantizar un manejo transparente y eficiente de los recursos, bajo el contexto de racionalidad y disciplina presupuestal para la consecución de los objetivos institucionales;

1) *Hacer uso con alto sentido de responsabilidad institucional de: material de oficina, tinta y tóner de impresoras, fotocopias, energía eléctrica, agua, teléfono y vehículos de la institución, los Directores, Coordinadores, Jefes de unidad, Jefes de Departamento, deberán establecer medidas de ahorro al interior de su área de responsabilidad, ejemplo: rehúso de papel, verificar que efectivamente estén apagados los equipos de cómputo, sumadoras, focos, lámparas y demás equipo electrónico al momento de salir de la jornada de trabajo o de la institución, las llamadas telefónicas deberán ser exclusivamente oficiales, y en caso de las llamadas personales el costo de estas, será descontado del pago de nómina; fotocopiar documentos oficiales solo cuando sea necesario, usar el internet solo en caso necesario, entre otros que en el ámbito de competencia laboral se puedan implementar.*

2) *Para llevar a cabo las compras de papelería y tóner, deberán sujetarse a los procedimientos de adjudicación establecidos en la Normatividad para el ejercicio del Presupuesto vigente, no debiendo fraccionar las compras.*

3) *Tratándose de proyectos especiales se requiere solicitar autorización de la Dirección de Planeación e Informática presentando lo siguiente:*

   - *Programa de trabajo.*
   - *Presupuesto detallado del evento de que se trate.*
   - *Anexar los documentos (programa y presupuesto) a las facturas que se deriven del ejercicio de los recursos autorizados en estos conceptos.*

4) *No contraer ningún compromiso de gasto si no se cuenta con la disponibilidad presupuestal; de lo contrario deberán solicitar la autorización oportuna a la Dirección de Planeación, e Informática; p.ej. impresos, capacitaciones, asesorías, reuniones y convenciones entre otros.*

5) *Previo a la contratación de los servicios: energía eléctrica, teléfonos convencionales y celulares, agua potable, arrendamiento de inmuebles y muebles, deberá confirmarse la disponibilidad de recursos presupuestarios y obtener la autorización de la Dirección de Planeación e Informática.*

GOBIERNO CONSTITUCIONAL DEL ESTADO DE OAXACA
PODER LEGISLATIVO
LXV Legislatura

COMISIÓN PERMANENTE DE PRESUPUESTO Y PROGRAMACIÓN

6) *Queda estrictamente prohibido pagar notas o facturas por combustibles cuando se realicen comisiones dentro de la Ciudad de Oaxaca o de su lugar de adscripción.*

7) *Sólo se autorizarán boletos de avión a Magistrados y Consejeros.*

8) *Los Juzgados Foráneos que no cuenten con vehículo oficial, el pago de transporte procederá únicamente cuando el gasto sea justificado, anexando la copia fotostática de la diligencia.*

9) *No se deberá adquirir directamente activo fijo (ventiladores, reguladores, impresoras, etc.), las únicas áreas autorizadas para ello son la Dirección de Administración y la Dirección de Gestión Administrativa a través de la Unidad de Recursos Materiales y Servicios Generales, en su caso.*

10) *Los gastos por mantenimiento y conservación de inmuebles, para los pagos deberán estar autorizarse por la Dirección de Infraestructura, la Dirección de Administración o la Dirección Gestión Administrativa, en su caso, debiendo anexar reporte fotográfico del mismo.*

11) *La documentación comprobatoria de los gastos efectuados por los Juzgados de Control y Ejecución, deberán estar autorizados por la Dirección de Administración y de la Secretaría Ejecutiva del Consejo de la Judicatura.*

12) *Las facturas por gastos de fotocopiado, pasajes terrestres, puentes y peajes, y otros servicios por parte del personal de los Juzgados, deberán contar con la autorización de la Secretaría Ejecutiva y de la Dirección de Administración.*

13) *Los movimientos de personal que deriven de convenios de Sindicatos con la Secretaría de Administración del Gobierno del Estado, solo se autorizarán cuando previamente sea entregado el Convenio firmado por los funcionarios facultados y autorizada su adhesión por el Poder Judicial.*

14) *HORAS EXTRAS: Para su pago, únicamente procederá a las áreas autorizadas con base en la cobertura presupuestal y de acuerdo a las cargas de trabajo de los Juzgados Penales en turno.*

15) *En el caso de prestaciones que se pagan por la actividad que realiza el trabajador (gastos insalubres, ayuda de pasajes), dicha prestación deberá suspenderse cuando el trabajador cambie de actividad, ya que la prestación únicamente se otorga por la actividad que se realiza.*

6. *DE LA DEFENSORÍA DE LOS DERECHOS HUMANOS DEL PUEBLO DE OAXACA*

La Defensoría de los Derechos Humanos del Pueblo de Oaxaca, es un organismo público, autónomo, ciudadanizado con personalidad jurídica y patrimonio propio; su objeto es la defensa, protección, promoción, estudio y difusión de los derechos humanos, así como la prevención, atención y erradicación de la discriminación y la violencia que sufren las personas por su condición, posición social, identidad cultural, política, económica, género, discapacidades, origen, orientación y preferencia sexual, ciudadanía, migración, sexo, nacionalidad, salud, religión e ideología, o cualquier otra que vulnere la dignidad de la persona; se rige por los principios de universalidad, irrenunciabilidad, integralidad, exigibilidad y progresividad; es independiente de los poderes del Estado, de cualquier institución o autoridad y goza de autonomía técnica, organizativa, funcional, financiera, presupuestal, y administrativa, en este contexto se formulan las políticas de gasto 2022, que a continuación se señalan:

- *Autonomía de gestión*

Se refiere al desarrollo de las funciones, sin subordinación a cualquier tipo o nivel de gobierno, decidir libremente sobre su organización, funcionamiento, financiamiento, administración y resolución a casos concretos que versen en materia de derechos humanos, sobre el principio de autonomía. Por ende, se fortalece su capacidad institucional a través de acciones de reglamentación y normatividad interna.

- *Planeación estratégica y participativa*

La Defensoría de los Derechos Humanos del Pueblo de Oaxaca, en el marco de la Ley dará cumplimiento a sus atribuciones mediante el Programa Operativo Anual 2022 y su correspondiente presupuesto, el cual se formula a partir de procesos de planeación, programación y presupuestación participativa, tomando en cuenta a su Consejo Ciudadano, a las diversas áreas operativas que la conforman, así como a las demandas que plantea la población a este organismo, desarrollando ejercicios de priorización que permita ampliar la cobertura territorial y especializada para una mejor atención de la población a través de las siguientes vertientes sustantivas:

1. *Promoción, formación y desarrollo de políticas públicas en Derechos Humanos, que incluirá acciones de educación, capacitación, investigación, promoción y difusión de la cultura de los derechos humanos, así como el diseño, implementación y evaluación de políticas públicas de la materia.*

2. *Defensa y protección de los Derechos Humanos, que comprende la recepción, atención, estudio, gestión, acompañamiento, resolución y recomendaciones como respuesta a las necesidades planteadas por las personas violentadas en sus derechos humanos; atendidas con calidez, amabilidad, protección y veracidad.*

- *Austeridad Presupuestal y optimización del gasto publico*

Será indispensable sujetar el gasto público al Presupuesto aprobado sobre la base de la Ley Estatal de Presupuesto y Responsabilidad Hacendaria, especialmente en materia de austeridad y uso racional de los recursos, sin que esto signifique el abandono u omisión de las obligaciones y responsabilidades que le determina la ley.

En este sentido se emprenderán acciones de optimización de los recursos financieros, humanos, materiales, servicios generales e infraestructura de la Defensoría, evitando su uso irracional y maximizando los beneficios para la población oaxaqueña.

- *Formación y capacitación para el desarrollo de los recursos humanos*

En la Constitución Política de los Estados Unidos Mexicanos se encuentran plasmadas las principales leyes que protegen a los trabajadores del país. De ellas derivan otras como la Ley Federal del Trabajo y la Ley de Trabajadores al Servicio del Estado.

Al respecto esta Defensoría promoverá acciones de formación profesional, actualización en materia de derechos humanos y capacitación al personal del organismo que permita desarrollarse con eficiencia, eficacia y efectividad.

- *Transparencia del Gasto Público*

Transparentar el ejercicio del gasto público a la población en las vías y medios que indique la legislación en materia de transparencia y acceso a la información pública, con veracidad y oportunidad.

- *Progresividad*

La incorporación de los Derechos Humanos en la Constitución Política de los Estados Unidos Mexicanos y en la Constitución Política Local, que creó y fortaleció la protección y defensa de los Derechos Humanos, trae consigo el reconocimiento

de los principios constitucionales en la materia que implica una forma distinta de concebir la relación entre el Estado y la Defensoría de los Derechos Humanos del Pueblo de Oaxaca.

El párrafo tercero del artículo 1° de nuestra Carta Magna establece que: "Todas las autoridades, en el ámbito de sus respectivas competencias, tienen la obligación de promover, respetar, proteger y garantizar los derechos humanos de conformidad con los principios de universalidad, interdependencia, indivisibilidad y progresividad".

- *Atención al SARS-CoV2, COVID-19*

Ante los efectos del SARS-CoV2, COVID-19, en las actuales condiciones de austeridad se continuarán implementando acciones para el respeto a los derechos humanos, dirigidas al personal de este organismo, así como hacia la población que vive y transita en el territorio oaxaqueño, otorgando prioridad a los grupos más vulnerables.

7. DEL INSTITUTO ESTATAL ELECTORAL Y DE PARTICIPACIÓN CIUDADANA

El Instituto Estatal Electoral y de Participación Ciudadana es un organismo público autónomo local de carácter permanente, profesional en su desempeño, con personalidad jurídica y patrimonio propio, responsable de vigilar el cumplimiento de las disposiciones constitucionales y reglamentarias en materia electoral.

Para dar cumplimiento a sus objetivos institucionales; deberá apegarse a los principios de certeza, imparcialidad, independencia, legalidad, interculturalidad, máxima publicidad y objetividad, además de aplicar diversas estrategias y políticas de gasto del ejercicio de los recursos que le serán asignados en el ejercicio 2022, observando los principios de austeridad, planeación, eficiencia, eficacia, economía, transparencia y honradez, sin por ello demeritar o dejar de realizar la función de autoridad electoral, depositaria de la función estatal de organizar las elecciones locales y los procesos de participación ciudadana en el Estado.

Objetivo General:

Organizar procesos electorales ajustados a los principios de certeza, legalidad, independencia, imparcialidad, interculturalidad, máxima publicidad y objetividad que contribuyan al desarrollo de la vida democrática del Estado, fortalezcan el régimen de partidos políticos y la participación electoral de los candidatos independientes y

promuevan el respeto a los sistemas normativos indígenas de los municipios y comunidades indígenas y afromexicanas.

Objetivos Específicos:

- *Fomentar el ejercicio de los Derechos Político-Electorales del ciudadano, así como promover y difundir la educación cívica y la cultura democrática en el Estado.*
- *Asegurar a los ciudadanos el ejercicio de los Derechos Político-Electorales, vigilar el cumplimiento de sus obligaciones, así como su efectivo acceso a los mecanismos de participación ciudadana establecidos en la Constitución Local y la Ley de la materia.*
- *Garantizar la celebración periódica y pacífica de las elecciones para renovar a los siguientes poderes legislativo, ejecutivo y de los ayuntamientos que se rigen por el Sistema de Partidos Políticos.*
- *Reconocer, respetar y garantizar los Sistemas Normativos Indígenas de los municipios y comunidades indígenas y afromexicanas, en lo referente a su libre determinación expresada en su autonomía para decidir sus formas internas de convivencia, organización política y elección de autoridades o representantes; asegurando la participación de las mujeres en las condiciones de igualdad con los hombres en los términos de la Constitución Federal, los instrumentos jurídicos internacionales suscritos por el Estado Mexicano.*
- *Fortalecer el régimen de Partidos Políticos y la participación electoral de los Candidatos Independientes.*
- *Impulsar y garantizar la participación de las mujeres, así como el acceso paritario a los cargos de representación popular en los términos señalados en la Constitución Local y la Ley de Instituciones y Procedimientos Electorales del Estado de Oaxaca.*

Estrategias:

- *Contar con suficiencia presupuestal que permita la disponibilidad de los recursos necesarios para cumplir con el pago de servicios personales, materiales y suministros, servicios generales, transferencias, asignaciones, subsidios y otras ayudas y con la adquisición de bienes muebles, inmuebles e intangibles.*
- *Diseñar y vigilar el cumplimiento de los tiempos establecidos del calendario electoral, con el fin de desarrollar cada una de las actividades que comprenden el proceso electoral ordinario 2021-2022.*

H. CONGRESO DEL ESTADO
LXV LEGISLATURA
DEP. SERGIO
PRESIDENTE DE LA COMISIÓN
DE PRESUPUESTO Y

- *Realizar acciones de difusión a través de los diferentes medios de comunicación, para fortalecer la confianza y la participación ciudadana de los ciudadanos oaxaqueños.*
- *Realizar acciones de promoción del ejercicio de los derechos de los pueblos indígenas, con especial atención en la libre determinación y autonomía, conforme a lo establecido en la legislación federal y estatal.*
- *Fortalecer el principio de transparencia y rendición de cuentas a través de la adecuada aplicación del marco jurídico normativo, para el ejercicio del gasto público.*
- *Cumplir en tiempo y forma con el acceso a la información pública oportuna y confiable, a través de los diferentes medios correspondientes, con el fin de promover y elevar la participación ciudadana.*

Metas del gasto:

- *Planear, organizar y dirigir todas las actividades relacionadas con la jornada electoral, cómputo distrital y municipal del proceso electoral ordinario 2021-2022.*
- *Integrar e instalar los 25 consejos distritales y 153 consejos municipales para el desarrollo del proceso electoral ordinario.*
- *Vigilar el desarrollo de la jornada electoral de la elección para elegir al representante del poder ejecutivo.*
- *Organizar y vigilar el desarrollo de los cómputos distritales del proceso electoral ordinario 2021-2022.*
- *Calificar y en su caso declarar legalmente válidas las elecciones ordinarias y extraordinarias por el régimen de Sistemas Normativos Indígenas a celebrarse durante el ejercicio fiscal 2022.*
- *Realizar la ministración oportuna de los recursos asignados a los partidos políticos y candidatos independientes de las prerrogativas ordinarias, específicas y gastos de campaña que por Ley les corresponden.*
- *Fortalecer la educación cívica de la vida democrática en la entidad a través de la promoción y difusión de ferias cívicas.*
- *Elevar el porcentaje de participación ciudadana en el proceso electoral ordinario 2021-2022.*

Políticas de gasto:

Materiales y Suministros

- *Monitorear el uso del material de oficina:*

GOBIERNO CONSTITUCIONAL
DEL ESTADO DE OAXACA
PODER LEGISLATIVO
LXV Legislatura

COMISIÓN PERMANENTE
DE PRESUPUESTO Y PROGRAMACIÓN

Vigilar que el papel se recicle y que no se realicen impresiones ociosas.
Se fomentará el uso razonable y eficiente de los materiales y útiles de oficina al personal.
El control de la entrega de materiales a las áreas, se reforzará con motivo de aumentar el buen uso de los mismos.

- *Eficiencia en el uso del combustible.*
  Reforzar el proceso de control de combustible y lubricantes.
  Continuar con la programación de servicios periódicos y oportunos de los vehículos propiedad del instituto.

- *Pago a proveedores con recursos presupuestados:*
  No se contraerá ningún compromiso de gasto con algún proveedor si no se cuenta con la disponibilidad presupuestal.
  Los procesos de adquisición y contratación de materiales y servicios generales se realizarán conforme a la normatividad vigente.

Servicios Generales

- *Supervisar el consumo de energía eléctrica:*
  Los aparatos eléctricos, computadoras y luminarias de las instalaciones que no se estén utilizando, deberán apagarse, con el fin de optimizar el recurso.

- *Cuidar el consumo de agua:*
  Revisar y dar mantenimiento preventivo a las instalaciones hidráulicas de acuerdo al programa de trabajo.

- *Pasajes aéreos:*
  Los gastos por concepto de traslado por vía aérea, serán previamente autorizados por el Secretario Ejecutivo y deberán ser estrictamente indispensables para la consecución de los objetivos y metas de los programas de cada una de las áreas que integran el Instituto.
  Solo se autorizarán pasajes aéreos a los mandos directivos de acuerdo al organigrama del Instituto.
  El gasto por concepto de pasajes aéreos (nacionales y/o internacionales) deberá estar apegado a la disponibilidad presupuestal.

- *Viáticos y gastos de campo:*
  El pago de viáticos, gastos de campo y los gastos por pasajes terrestres procederán sólo cuando se deriven del cumplimiento de comisiones

H. CONGRESO DEL ESTADO DE OAXACA
DIP. SERGIO LÓPEZ SÁNCHEZ
PRESIDENTE DE LA COMISIÓN PERMANENTE DE PRESUPUESTO Y PROGRAMACIÓN

oficialmente autorizadas y justificadas, acorde con las funciones, programas y proyectos de cada área.

- *Reuniones, congresos y convenciones:*
  El Secretario Ejecutivo autorizará los eventos programados por las diferentes áreas del Instituto, siempre y cuando estén debidamente justificados y sean necesarios para el cumplimiento de los objetivos institucionales.
  Los eventos se apegarán a los recursos presupuestados de acuerdo al estado del ejercicio presupuestal.

Bienes Muebles, Inmuebles e Intangibles

- *Uso adecuado de los bienes muebles e inmuebles:*
  Supervisar el correcto uso de los bienes muebles e inmuebles que posee el instituto, con el fin de mantenerlos en buenas condiciones.
  Realizar mantenimiento preventivo a las instalaciones, para evitar posibles daños estructurales y/o reparaciones que pudieran ser más costosas.

8. DE LA UNIVERSIDAD AUTÓNOMA "BENITO JUÁREZ" DE OAXACA

GESTIÓN FINANCIERA Y EFICAZ DE LA EDUCACIÓN MEDIA SUPERIOR DE LA UNIVERSIDAD AUTÓNOMA "BENITO JUÁREZ" DE OAXACA 2022 (UR 403)
Alineación al Plan Nacional de Desarrollo 2019-2024
Política (s): *2. Política Social* ***Objetivo (s):*** *2. Garantizar el derecho de la población en México a una educación de excelencia, pertinente y relevante en los diferentes tipos, niveles y modalidades del Sistema Educativo Nacional.* ***Estrategia (s):*** *2.1. Garantizar que los planes y programas de estudio sean pertinentes a los desafíos del siglo XXI y permitan a las niñas, niños, adolescentes y jóvenes adquirir las habilidades y conocimientos para su desarrollo integral.* ***Línea (s) de acción:*** *2.1.7. Promover, con pleno respeto a la autonomía universitaria, procesos de revisión y actualización para la transformación curricular en la educación superior, centrada en la formación integral de las y los estudiantes, con la participación de los actores involucrados en los subsistemas e instituciones.* *2.1.8. Armonizar los planes y programas de estudio de los servicios educativos de todos los tipos niveles y modalidades para facilitar la transición y movilidad entre los mismos.*
Alineación al Plan Sectorial de Educación 2019-2024

GOBIERNO CONSTITUCIONAL
DEL ESTADO DE OAXACA
PODER LEGISLATIVO
LXV Legislatura

COMISIÓN PERMANENTE
DE PRESUPUESTO Y PROGRAMACIÓN

Objetivo (s): *1. Ampliar la cobertura y mejorar el desempeño del nivel medio superior con eficiencia, pertinencia y relevancia.* ***Estrategia (s):*** *1. Servicios educativos para la cobertura proporcionados.* *2. Diseño e implementación de mecanismos para la planeación integral.* *3. Reparación de espacios educativos en el nivel medio superior.* *4. Equipamiento de espacios educativos en el nivel medio superior.* ***Línea (s) de acción****: 1. Ampliar la cobertura de una Educación Media Superior, favoreciendo las zonas de mayor rezago educativo y con atención a la diversidad cultural.* *2. Flexibilizar la oferta educativa a través de la diversificación de las modalidades educativas.*
Alineación al Plan Estatal de Desarrollo 2016-2022
Política (s): *1. Oaxaca incluyente con Desarrollo Social (Educación)* ***Objetivo (s):*** *1. Ampliar la cobertura de una Educación Media Superior, favoreciendo las zonas de mayor rezago educativo y con atención a la diversidad cultural.* ***Estrategia (s):****1.1. Flexibilizar la oferta educativa a través de la diversificación de las modalidades educativas.* *1.2. Consolidar la infraestructura y equipamiento a través de una planeación y programación conjunta del nivel educativo Medio Superior.*
Alineación al Plan Municipal de Desarrollo 2019-2021
Eje (s): *4. "Ciudad Equitativa e Incluyente".* ***Política (s):*** *4. 1. Educación.* ***Objetivo (s):*** *4.10. Lograr que la población del municipio de Oaxaca de Juárez, incremente la calidad en su formación Educativa.* ***Estrategia (s):*** *4.10.1. Brindar la oportunidad a la población en general de contar con Educación o capacitación.*
Alineación al Plan Institucional de Desarrollo 2016-2020
Dimensión (es) y/o Política (s): *2. Gestión moderna y eficaz.* ***Estrategia (s):*** *2.3. Programa universitario de gestión financiera y sostenible.*

Objetivo Anual

Fortalecer la gestión universitaria mediante el seguimiento de procedimientos, mecanismos, principios y valores, desde la perspectiva de la calidad, y de la administración moderna y eficiente de los recursos materiales, financieros y humanos, con la finalidad de contribuir al logro de los fines institucionales de docencia, investigación y extensión; así como a la consolidación de una gestión financiera sostenible en un ambiente laboral adecuado.

H. CONGRESO DEL ESTADO DE OAXACA
LXV LEGISLATURA
DIP. SERGIO LÓPEZ [illegible]
PRESIDENTE DE LA COMISIÓN PERMANENTE DE PRESUPUESTO Y PROGRAMACIÓN

Estrategias

E1. Aplicar los recursos asignados a la Universidad "Benito Juárez" de Oaxaca (UABJO) para la impartición de clases, para que los estudiantes puedan avanzar exitosamente en su trayectoria educativa logrando que concluya su educación de nivel media superior.

E2. Mejorar el uso de los materiales, suministros y servicios educativos en la UABJO para garantizar el buen desempeño de la comunidad universitaria.

Metas

M1. Conservar la matrícula de los 7,048 estudiantes de educación media superior en el ciclo escolar 2022-2023.

M2. Contribuir en la mayor cobertura del gasto de operación en las 9 escuelas.

GESTIÓN FINANCIERA DE LA EDUCACIÓN SUPERIOR DE LA UNIVERSIDAD AUTÓNOMA "BENITO JUÁREZ" DE OAXACA 2022 (UR 403)
Alineación al Plan Nacional de Desarrollo 2019-2024
Política (s): *2. Política Social* ***Objetivo (s):*** *2. Garantizar el derecho de la población en México a una educación de excelencia, pertinente y relevante en los diferentes tipos, niveles y modalidades del Sistema Educativo Nacional.* ***Estrategia (s):*** *2.1. Garantizar que los planes y programas de estudio sean pertinentes a los desafíos del siglo XXI y permitan a las niñas, niños, adolescentes y jóvenes adquirir las habilidades y conocimientos para su desarrollo integral.* ***Línea (s) de acción:*** *2.1.3. Incentivar que los planes de desarrollo de las instituciones de educación superior de todos los subsistemas refuercen el compromiso social con sus comunidades, en los ámbitos local, regional y nacional.* *2.1.7. Promover, con pleno respeto a la autonomía universitaria, procesos de revisión y actualización para la transformación curricular en la educación superior, centrada en la formación integral de las y los estudiantes, con la participación de los actores involucrados en los subsistemas e instituciones.*
Alineación al Plan Sectorial de Educación 2016-2022
Objetivo (s): *1. Ampliar la matrícula de Educación Superior promoviendo la formación de capital humano de alto nivel con una Educación Superior de calidad y pertinencia para el estado.* ***Estrategia (s):*** *1. Fortalecer la actualización y profesionalización docente y directiva.*

1.2. Facilitar la inserción laboral de la juventud mediante esquemas flexibles para la acreditación y certificación de competencias. ***Línea (s) de acción**: 1.1. Ampliar los programas de tutorías y asesorías académicas para apoyar al estudiantado con bajo rendimiento académico.* *1.2. Propiciar la firma de convenios con organismos e instituciones nacionales e internacionales con el objetivo de impulsar la movilidad docente y estudiantil.*
Alineación al Plan Estatal de Desarrollo 2016-2022
***Política (s):** 1. Oaxaca incluyente con Desarrollo Social (Educación)* ***Objetivo (s):** 3. Ampliar y diversificar la oferta de Educación Superior en Oaxaca para atender la demanda de manera accesible y con equidad.* ***Estrategia (s)**: 3.1. Promover la ampliación de la oferta de Educación Superior con modelos innovadores y el apoyo de las TIC'S.* *3.2. Coadyuvar en el incremento de la cobertura social de Educación Superior en el estado y elevar la absorción a la Educación Superior durante este sexenio.* *3.7. Gestionar recursos de la Federación y del Gobierno del Estado para proyectos de inversión, entre ellos los de Fondos Concursables, con la finalidad de ampliar la infraestructura educativa en programas de alta pertinencia.*
Alineación al Plan Municipal de Desarrollo 2019-2021
***Eje (s):** 4. "Ciudad Equitativa e Incluyente".* ***Política (s):** 4. 1. Educación.* ***Objetivo (s):** 4.10. Lograr que la población del municipio de Oaxaca de Juárez, incremente la calidad en su formación Educativa.* ***Estrategia (s):** 4.10.1. Brindar la oportunidad a la población en general de contar con Educación o capacitación.*
Alineación al Plan Institucional de Desarrollo 2016-2020
***Dimensión (es) y/o Política (s):** 2. Gestión moderna y eficaz* ***Estrategia (s):** 2.3. Programa universitario de gestión financiera sostenible*

Objetivo Anual

Fortalecer la gestión universitaria mediante el seguimiento de procedimientos, mecanismos, principios y valores, desde la perspectiva de la calidad, y de la administración moderna y eficiente de los recursos materiales, financieros y humanos, con la finalidad de contribuir al logro de los fines institucionales de docencia, investigación y extensión; así como a la consolidación de una gestión financiera sostenible en un ambiente laboral adecuado.

Estrategias

E1. Aplicar los recursos asignados a la Universidad "Benito Juárez" de Oaxaca (UABJO) para la impartición de clases en la UABJO, para que los estudiantes

puedan avanzar exitosamente en su trayectoria educativa logrando que concluya su educación de nivel superior y/o posgrado de calidad.

E2. Fortalecer un sistema de profesionalización en la carrera docente la cual deberá promover la formación, selección, actualización, y evaluación de Profesores de Tiempo Completo (PTC).

E3. Mejorar el uso de los materiales, suministros y servicios en la UABJO para garantizar el buen desempeño de la comunidad universitaria.

Metas

M1. Conservar la matrícula de los 19,990 estudiantes de educación superior en el ciclo escolar 2022-2023.

M2. Conservar y fortalecer a los 244 docentes investigadores en la carrera docente.

M3. Contribuir en la mayor cobertura del gasto de operación en los 23 Centros, Escuelas, Facultades e Institutos.

9. DE LA COMISIÓN ESTATAL DE ARBITRAJE MÉDICO DE OAXACA (CEAMO)

La Comisión Estatal de Arbitraje Médico de Oaxaca es un Organismo Público Autónomo de la Administración Pública del Estado Libre y Soberano de Oaxaca, con participación ciudadana, dotado de autonomía de gestión, personalidad jurídica y patrimonio propio que tiene por objetivo la promoción de una buena práctica de la medicina como medio para elevar la calidad de los servicios de atención médica, con plena jurisdicción en el territorio del Estado para atender y resolver los asuntos de su competencia.

Para que nuestra institución pueda cumplir con el objetivo para el que fue creada es necesario contar con los recursos humanos, materiales y financieros los cuales se ejercen con la legalidad, honradez, imparcialidad y eficiencia necesarios para poder optimizar estos recursos y aprovecharlos al máximo en el desempeño de las actividades propias de esta Comisión.

Ahora bien, de conformidad con lo establecido en la Ley Estatal de Presupuesto y Responsabilidad Hacendaria en este Órgano Autónomo para el ejercicio 2022 se implantarán las siguientes POLITICAS DE GASTO:

I. *Supervisar el consumo de la energía eléctrica en las instalaciones de esta Comisión, apagando luces en oficinas, las computadoras y equipos eléctricos que no se estén utilizando.*
II. *Controlar el uso de las líneas telefónicas en lo que se refiere a llamadas personales y a teléfonos celulares.*
III. *No existe gasto por uso de celulares oficiales para los directivos de esta Comisión.*
IV. *Vigilar que el papel se recicle y que no se realicen impresiones ociosas.*
V. *Las publicaciones oficiales de la revista CEAMO y el informe de actividades se hacen de manera digital a través de la página web de esta Comisión.*
VI. *Observar el consumo de artículos de aseo, de papelería, de cafetería y de combustible de uso diario a fin de evitar desperdicios o robos.*
VII. *Enviar los vehículos de motor oficiales a mantenimiento y servicio de afinación adecuado para evitar gastos innecesarios en combustible y llevar la bitácora correspondiente.*
VIII. *Cuidar el consumo de agua potable y revisar instalaciones hidráulicas para evitar fugas del vital líquido.*
IX. *Cotizar la adquisición de bienes y servicios necesarios para la operación de este Órgano Autónomo a fin de adquirirlos bajo las mejores condiciones de calidad y precio.*
X. *Controlar el gasto por concepto de viáticos mediante facturación electrónica de proveedores del lugar visitado a nombre de este Órgano Autónomo.*

10. ÓRGANO GARANTE DE ACCESO A LA INFORMACIÓN PÚBLICA, TRANSPARENCIA, PROTECCIÓN DE DATOS PERSONALES Y BUEN GOBIERNO DEL ESTADO DE OAXACA

Objetivos anuales, estrategias y metas del gasto del ejercicio fiscal 2022

El Órgano Garante de Acceso a la Información Pública, Transparencia, Protección de Datos Personales y Buen Gobierno del Estado de Oaxaca (OGAIP), es un Órgano Autónomo del Estado de Oaxaca, especializado, independiente, imparcial, colegiado, con personalidad jurídica y patrimonio propio, con plena autonomía técnica, de gestión, capacidad para decidir sobre el ejercicio de su presupuesto y determinar su organización interna, responsable de salvaguardar el ejercicio de los derechos de acceso a la información pública, la protección de datos personales, garantizar la observancia de las normas y principios de buen gobierno en los términos de la Constitución Política de los Estados Unidos Mexicanos, la Constitución Política del Estado Libre y Soberano de Oaxaca, la Ley de General de Transparencia y Acceso a la Información Pública y la Ley de Transparencia y Acceso a la Información Pública para el Estado de Oaxaca.

DIP. SERGIO LÓPEZ SÁNCHEZ
PRESIDENTE DE LA COMISIÓN
DE PRESUPUESTO

Para dar cumplimiento a los objetivos institucionales del próximo ejercicio fiscal, el OGAIP observara las siguientes políticas del gasto para el ejercicio del presupuesto, mismas que consideran racionalmente el uso de los recursos públicos que se aplicarán en el desarrollo de las actividades sustantivas, con estricto apego a la normatividad vigente.

Objetivos:

- *Ejercer los recursos públicos con base en criterios de legalidad, eficiencia, eficacia, economía, transparencia, honradez, racionalidad, austeridad, control, rendición de cuentas y equidad de género, para lograr los objetivos a los que están destinados.*

- *Cumplir en forma correcta y oportuna con los requerimientos de información presupuestaria, contable, financiera y demás información que les solicite la Secretaría de Finanzas del Gobierno del Estado de Oaxaca.*

- *Implementar mecanismos administrativos que permitan la correcta ejecución del presupuesto asignado logrando ahorros que permitan eficientar el gasto.*

Estrategias:

En el capítulo de servicios personales:

En este capítulo se contempla una distribución y clasificación ordenada y detallada, donde se observan los criterios de economía, eficiencia, eficacia, imparcialidad, honradez, legalidad y transparencia.

- *Las percepciones de los servidores públicos se fijarán con base en el tabulador de sueldos y salarios aprobado por el Consejo General del OGAIP, y se determinan en función del puesto, con sujeción a las previsiones presupuestarias correspondientes.*

- *Se contempla la prohibición de traspasar recursos de otros capítulos del gasto al capítulo de servicios personales para sufragar incrementos salariales no contemplados en el presupuesto.*

- *Se fomentará la especialización del personal en el marco de sus funciones y responsabilidades.*

- *El gasto máximo a ejercer en servicios personales será el establecido en el Presupuesto de Egresos, y por ningún motivo se realizarán compromisos no contemplados en el presupuesto.*

- *No se contempla la creación de nuevas plazas laborales, ni el pago de horas extras de trabajo.*

En el capítulo de materiales y suministros:

Respecto a este capítulo, las adquisiciones de materiales y suministros se llevarán a cabo mediante la debida planeación y programación, con la finalidad de asegurar las mejores condiciones de oportunidad de compra, precio de los bienes y servicios, calidad, financiamiento, y demás circunstancias pertinentes, y se implementarán las siguientes estrategias:

- *Se fomentará el uso razonable y eficiente de materiales y útiles de oficina, así como los controles internos para la ministración de los mismos, por lo que la Dirección de Administración establecerá niveles máximos y mínimos en el inventario de artículos y materiales, con el fin de racionalizar su uso y abatir los costos por mermas, desperdicios y existencias excesivas.*

- *Con el objetivo de hacer eficiente el manejo de los recursos autorizados en este capítulo, las Unidades Administrativas deberán requerir con la debida oportunidad, en tiempo y forma los materiales, artículos y suministros para la adecuada operatividad de cada área, y revisar las existencias, con el objeto de solicitar únicamente lo indispensable para el desarrollo de sus actividades, así como reducir al máximo el suministro de los artículos con costo elevado y no indispensable.*

- *Crear una cultura y sentido de responsabilidad e institucionalidad en el personal que labora en las diferentes Unidades Administrativas del OGAIP para hacer uso racional de los materiales y útiles de oficina, tinta y tóner de impresoras, fotocopias, agua potable, teléfono y vehículos oficiales, por lo que los titulares de las Unidades Administrativas deberán implementar medidas de ahorro al interior de su área de responsabilidad, como el reuso de papel, evitar las impresiones a color y privilegiar la transmisión y almacenamiento electrónico de datos y sistemas de información que generen reportes e informes electrónicos de consulta.*

- *Hacer uso racional del material de limpieza de las instalaciones con el objetivo de aumentar el buen uso de los materiales.*

- *La adquisición de consumibles de equipo de cómputo e impresión se realizará con base en el número de impresoras en operación y se establecerán medidas que permitan el ahorro y la eficiencia de los mismos.*

- *Se reforzarán los controles en el suministro de combustibles a la plantilla vehicular del OGAIP, procurando en todo momento garantizar el buen funcionamiento de los vehículos.*

- *La asignación de combustible para las comisiones de trabajo fuera de zona conurbada, se realizará tomando en cuenta el vehículo asignado y el kilometraje a recorrer.*

- *Para efectuar cualquier tipo de erogaciones con cargo al presupuesto autorizado, las Unidades Administrativas deberán sujetarse a la normatividad para el ejercicio del presupuesto, así como al glosario de partidas presupuestarias, al saldo disponible en cada partida presupuestal, a las condiciones y a los rangos autorizados.*

- *No se contraerá ningún compromiso de gasto con cargo al Presupuesto de Egresos si no se cuenta con disponibilidad presupuestal y deberá sujetarse a la planeación programación y presupuesto establecido dentro de su calendario del Plan de adquisiciones de Bienes y Servicios.*

En el capítulo de servicios generales:

En lo correspondiente a este capítulo se realizarán las adquisiciones de servicios conforme a la normatividad vigente y se implementarán acciones que permitan la máxima eficiencia de los servicios adquiridos.

- *Se implementarán medidas integrales que permitan el ahorro de energía eléctrica en las oficinas, las cuales contemplarán el cambio de luminarias por focos de bajo consumo, apagar y desconectar lámparas y equipos electrónicos al momento de salir de la Institución y concientizar al personal sobre el ahorro en este rubro.*

- *Se continuará con la programación de servicios periódicos y oportunos de la plantilla vehicular propiedad del OGAIP, para mejorar la eficiencia del consumo de combustible y abatir costos por reparaciones emergentes.*

- *La adquisición de servicios de telefonía, internet y comunicación, se llevará a cabo tomando en cuenta las necesidades reales del OGAIP, el costo beneficio de los mismos y siempre priorizando el adecuado servicio a los Sujetos Obligados y a la ciudadanía.*

- *Con objeto de evitar costos no contemplados en el presupuesto derivado de siniestros vehiculares, se realizará el aseguramiento del total de la plantilla vehicular, para lo cual se tomará en cuenta el costo-beneficio que brinden las compañías de seguros.*

- *Se supervisará el correcto uso de los bienes muebles e inmuebles con que cuenta el OGAIP con el objeto de garantizar la correcta conservación de los mismos, y en su caso realizar las acciones de mantenimiento preventivo y correctivo necesarias para garantizar su funcionamiento y evitar posibles daños estructurales y/o reparaciones que pudieran ser más costosas.*

- *El pago de viáticos, pasajes aéreos y terrestres solo se autorizarán para el desempeño de las comisiones oficiales de trabajo que estén relacionadas con las funciones específicas, facultades y atribuciones inherentes al puesto del servidor público comisionado contenidas en el Reglamento Interno y Manual de Organización del OGAIP y que sean estrictamente necesarias para dar cumplimiento a las actividades, objetivos y metas determinadas en el POA.*

Metas

- *Cumplir eficaz y eficientemente los objetivos y metas Institucionales establecidos para el ejercicio fiscal 2022, a través del adecuado ejercicio del presupuesto asignado al OGAIP, con base en los criterios de legalidad, eficiencia, eficacia, economía, transparencia, honradez, racionalidad, austeridad, control, rendición de cuentas y equidad de género.*

11. DE LA FISCALÍA GENERAL DEL ESTADO DE OAXACA

Introducción.

La Fiscalía General del Estado de Oaxaca (FGEO) como Órgano Autónomo, tiene la obligación de realizar una serie de ajustes jurídicos, normativos y estructurales con pleno respeto a los derechos humanos, formular políticas integrales, sistemáticas, continuas y evaluables, así como programas y estrategias en materia

de procuración de justicia enfocadas hacia una cultura de transparencia y rendición de cuentas asegurando el correcto ejercicio de los recursos públicos asignados.

Con la finalidad de lograr la confianza de la sociedad, la FGEO ejercerá sus atribuciones encaminadas a una procuración de justicia eficaz y eficiente, respondiendo a la satisfacción del interés social y del bien común. La actuación de sus servidores públicos se regirá por los principios de legalidad, objetividad, profesionalismo, honradez, lealtad, imparcialidad, integridad, eficiencia, disciplina y respeto a los derechos humanos.

El presente proyecto tiene como objetivo la planeación de gasto, para lo cual se toma en consideración los procedimientos, programas y presupuestos de cada una de las áreas de la FGEO, identificando los objetivos, estrategias y metas que contribuyen al logro de los objetivos generales, permitiendo el uso eficiente de los recursos para el control presupuestario que promueva la programación, presupuestación, ejecución y registro de la información.

Marco Normativo y Metodológico.

Fundamento para la aplicación de las Políticas.

El artículo 26 de la Constitución Política de los Estados Unidos Mexicanos, establece que el Estado organizará un sistema de planeación democrática del desarrollo nacional que imprima solidez, dinamismo, competitividad, permanencia y equidad al crecimiento de la economía, para la independencia y la democratización política, social y cultural de la nación.

Constitución Política de los Estados Unidos Mexicanos.

El artículo 21 establece que la investigación de los delitos corresponde al Ministerio Público y a las policías, las cuales actuarán bajo la conducción y mando de aquél en el ejercicio de esta función. La seguridad pública es una función del Estado a cargo de la Federación, las Entidades Federativas y los Municipios, cuyos fines son salvaguardar la vida, las libertades, la integridad y el patrimonio de las personas, así como contribuir a la generación y preservación del orden público y la paz social, de conformidad con lo previsto en esta Constitución y las leyes en la materia. La seguridad pública comprende la prevención, investigación y persecución de los delitos, así como la sanción de las infracciones administrativas, en los términos de la ley, en las respectivas competencias que esta Constitución señala. La actuación de las instituciones de seguridad pública se regirá por los principios de legalidad,

objetividad, eficiencia, profesionalismo, honradez y respeto a los derechos humanos reconocidos en esta Constitución.

El artículo 134 determina que los recursos económicos de que dispongan la Federación, las Entidades Federativas, los Municipios y las demarcaciones territoriales de la Ciudad de México, se administrarán con eficiencia, eficacia, economía, transparencia y honradez para satisfacer los objetivos a los que estén destinados. Los resultados del ejercicio de dichos recursos serán evaluados por las instancias técnicas que establezcan, respectivamente, la Federación y las entidades federativas, con el objeto de propiciar que los recursos económicos se asignen en los respectivos presupuestos en los términos del párrafo precedente. Lo anterior, sin menoscabo de lo dispuesto en los artículos 26, apartado C, 74, fracción VI y 79 de esta Constitución.

Constitución Política del Estado Libre y Soberano de Oaxaca.

Dentro del artículo 21 la Constitución del Estado establece que la investigación de los delitos corresponde al Ministerio Público y a los policías, las cuales actuarán bajo la conducción y mando de aquél en el ejercicio de esta función. La seguridad pública es una función del Estado y de los Municipios, que comprende la prevención de los delitos; la investigación y persecución para hacerla efectiva, así como la sanción de las infracciones administrativas, en los términos de la ley, en las respectivas competencias que esta Constitución señala. La actuación de las instituciones de seguridad pública se regirá por los principios de legalidad, objetividad, eficiencia, profesionalismo, honradez y respeto a los derechos humanos reconocidos en la Constitución Federal y esta Constitución.

El artículo 114 constituye que, conforme a la Constitución Política para el Estado de Oaxaca y sus leyes respectivas, los órganos autónomos del Estado son entes públicos, con personalidad jurídica y patrimonio propio. Gozan de la autonomía técnica, para su administración presupuestaria y de gestión en el ejercicio de sus atribuciones, así como para decidir sobre su organización interna, funcionamiento y resoluciones. Tienen el derecho a iniciar leyes en las materias de su competencia, presentar el proyecto de presupuesto que requieran para su inclusión en el Presupuesto de Egresos del Estado, así como promover controversias constitucionales y acciones de inconstitucionalidad en el ámbito de su competencia local. Están facultados para imponer las sanciones administrativas que la ley establezca y, en su caso ordenar procedimientos ante la autoridad competente. Cada órgano rendirá un informe anual de labores al Congreso del Estado, el cual deberá hacer público a través de los medios electrónicos disponibles en formatos abiertos, accesibles y reutilizables.

H. CONGRESO DEL ESTADO
LXV LEGISLATURA
DIP. SERGIO
PRESIDENTE DE LA
DE PRESUPUESTO

Los órganos autónomos del Estado desarrollarán las actividades de su competencia, de conformidad con las siguientes disposiciones, según el apartado D, el cual establece que El Ministerio Público se organizará en una FGEO como órgano autónomo, dotado de personalidad jurídica y patrimonio propio. Corresponde al Ministerio Público la persecución, ante los tribunales, de todos los delitos del orden común; y por lo mismo, solicitará las medidas cautelares contra los imputados; buscará y presentará las pruebas que acrediten la participación de estos hechos que las Leyes señalen como delito; procurará que los juicios en materia penal se sigan con toda regularidad para que la impartición de justicia sea pronta y expedita; pedirá la aplicación de las penas e intervendrá en todos los asuntos que la Ley determine y que se rige en el ejercicio de sus funciones por los principios de buena fe, autonomía, certeza, legalidad, objetividad y pluriculturalidad, imparcialidad, eficacia, honradez, profesionalismo y respeto a los derechos humanos.

El artículo 137 constituye que los recursos económicos que disponga el Gobierno Estatal y los Municipios; así como sus respectivas Administraciones Públicas Paraestatales, se administrarán con austeridad, planeación, eficiencia, eficacia, economía, transparencia y honradez para satisfacer los objetivos a los que estén destinados.

Los resultados de la ejecución de los programas y del ejercicio de los recursos públicos serán evaluados por la instancia técnica que se constituya, teniendo a su cargo la evaluación del desempeño institucional por sí mismo o a través de la contratación de terceros, bajo principios de independencia, imparcialidad y transparencia.

Ley Orgánica de la Fiscalía General del Estado de Oaxaca.

El artículo 3 menciona que el Ministerio Público es el órgano autónomo único e indivisible, con independencia técnica, que ejerce sus atribuciones, facultades y funciones con pleno respeto a los derechos humanos y se rige por los principios de buena fe, autonomía, certeza, legalidad, objetividad, pluriculturalidad, imparcialidad, eficacia, honradez y profesionalismo, ejerce la dirección de la investigación y persecución de los delitos del orden común ante los tribunales y, para tal efecto solicitará las medidas cautelares, buscará y presentará datos y elementos de prueba que acrediten la participación de los imputados en los hechos que las leyes señalen como delito, dirigirá las actuaciones de las policías, procurará que los juicios en materia penal se sigan con regularidad para que la impartición de justicia sea pronta y expedita, pedirá la sanción de las penas e intervendrá en todos los asuntos que la Ley determine.

Artículo 20. El Fiscal General ejercerá autoridad jerárquica sobre todo los servidores públicos de la Fiscalía General.

El Fiscal General emitirá los reglamentos, acuerdos, circulares, instructivos, bases, protocolos y demás disposiciones jurídicas y administrativas necesarias que rijan la actuación de los servidores públicos que integran a la Fiscalía General.

Artículo 21. Para el despacho de los asuntos que competen a la Fiscalía General y al Ministerio Público conforme a las disposiciones aplicables, el Fiscal General se auxiliará de:

I. La Fiscalía Especializada en Materia de Combate a la Corrupción;
II. La Fiscalía Especializada en Delitos Electorales;
III. Las Vicefiscalías;
IV. La Oficialía Mayor;
V. La Agencia de Investigación;
VI. El instituto al que se encuentren adscritos los peritos de la Fiscalía General;
VII. El instituto encargado de la profesionalización de los servidores públicos de la Fiscalía General;
VIII. La Contraloría Interna;
IX. La Visitaduría General;
X. Las direcciones;
XI. Las unidades administrativas u operativas, y
XII. Las demás áreas administrativas que se prevean en el Reglamento.

El Reglamento establecerá las fiscalías, vicefiscalías, direcciones, unidades administrativas u operativas y demás áreas administrativas, sus atribuciones, facultades y funciones, así como su organización y funcionamiento. Asimismo, regulará todo lo concerniente a la organización y funcionamiento de la Oficialía Mayor, de la Contraloría Interna, de la Agencia de Investigación, de los institutos de la Fiscalía General y de la Visitaduría General.

Artículo 22. Los acuerdos por los cuales se disponga la creación o adscripción de fiscalías, vicefiscalías, direcciones, unidades administrativas u operativas y demás áreas administrativas, se publicarán en el Periódico Oficial del Gobierno del Estado.

Artículo 23. Todos los servidores públicos de la Fiscalía General se regirán por los principios de universalidad, interdependencia, indivisibilidad, pluriculturalidad, progresividad, buena fe, autonomía, certeza, legalidad, objetividad, lealtad, imparcialidad, eficacia, honradez, profesionalismo y respeto a los derechos humanos.

Artículo 88. La Fiscalía General elaborará su proyecto de Presupuesto Anual de Egresos, el cual será enviado al Congreso del Estado de Oaxaca para su incorporación al Presupuesto de Egresos de cada ejercicio fiscal.

Artículo 89. El ejercicio del presupuesto de la Fiscalía General se ejercerá en términos de la Ley Estatal de Presupuesto y Responsabilidad Hacendaria y demás disposiciones aplicables.

Artículo 90. El presupuesto de la Fiscalía General será utilizado para gasto corriente, proyectos de inversión, adquisición de bienes, servicios e inmuebles, así como en los demás fines que sean necesarios para el adecuado ejercicio de sus atribuciones, facultades y funciones.

Objetivos Generales.

De la Fiscalía General.

Brindar una procuración de justicia pronta, completa, eficaz, imparcial, gratuita y de confianza; combatiendo el delito y la impunidad para mantener la paz social.

De las Políticas de Gasto.

Manejar eficientemente los recursos públicos para alcanzar los objetivos institucionales, aplicándolos con honestidad y austeridad, fortaleciendo simultáneamente el contenido de la información encauzada en la transparencia y la rendición de cuentas para recuperar la confianza de la ciudadanía en la justicia.

Objetivos Anuales, Estrategias Y Metas del Gasto para el ejercicio fiscal 2022.

Es necesario que de manera adicional al gasto corriente se considere un rubro para garantizar la seguridad e integridad del personal para el adecuado desempeño de sus funciones, para ello se establecen los siguientes objetivos, estrategias y metas:

1) ***Consolidar el sistema de justicia penal adversarial en materia de procuración de justicia que promueva la reducción de los índices delictivos.***
   a) ***Objetivo:*** *Reducir los índices delictivos y garantizar los procedimientos penales en la investigación e integración de los probables hechos constitutivos de delito.*
   b) ***Estrategia:*** *Modernizar y fortalecer las áreas operativas de la institución, así como la profesionalización de los ministerios públicos, peritos y policías de investigación para una eficaz actuación.*

c) **Meta:** *Establecer mecanismos que permitan la ejecución eficiente de los mandamientos judiciales y ministeriales.*

2) ***Ser más eficientes en la determinación y resolución de casos garantizando con ello el derecho de acceso a la justicia de las víctimas.***
   a) **Objetivo:** *Fortalecer el órgano creado para el seguimiento oportuno, en materia de procuración de justicia, a los procesos y penas que demanda la sociedad en el combate a la delincuencia.*
   b) **Estrategia:** *Proporcionar un servicio que permite procesos eficientes e inmediatos a los problemas de procuración de justicia que demanda la sociedad.*
   c) **Meta:** *Fortalecer y profesionalizar el trabajo de cada una de las áreas operativas, poniendo especial énfasis en los delitos de alto impacto y la violencia por razón de género.*

3) ***Ser un gestor de solución de conflictos y contribuir en materia de procuración de justicia a la paz social.***
   a) **Objetivo:** *Crear una justicia dialógica, tomando como centro la pronta reparación del daño a las víctimas.*
   b) **Estrategia:** *Reducir los tiempos de investigación y rezago en las carpetas de investigación que se tramiten en las Agencias del Ministerio Público.*
   c) **Meta:** *Fortalecer a las áreas encargadas promoviendo mecanismos de solución de controversias y una cultura tendiente a informar sobre los beneficios de las terminaciones anticipadas en la investigación y del procedimiento.*

4) ***Desarrollo y aplicación del plan para la Inclusión de la perspectiva de género.***
   a) **Objetivo:** *Garantizar investigaciones realizadas en perspectiva de género y la resolución de casos.*
   b) **Estrategia:** *Fortalecer y profesionalizar a las áreas en materia de género, y lograr la reducción de delitos cometidos contra las mujeres.*
   c) **Meta:** *Concretar proyectos en perspectiva de género que impulsen el destino de recursos necesarios para lograr una FGEO fortalecida en perspectiva de género.*

5) ***Asegurar la atención a víctimas del delito.***
   a) **Objetivo:** *Atender y proteger a mujeres, niñas, niños y adolescentes víctimas de cualquier tipo de violencia con perspectiva de género.*
   b) **Estrategia:** *Proporcionar servicios de atención integral a las mujeres, niños, niñas u adolescentes víctimas del delito.*

PRESIDENTE DE LA COMISIÓN
DE PRESUPUESTO Y PROGRAMACIÓN

c) **Meta:** *Integrar a nivel cognoscitivo, emocional y conductual a las mujeres, niños, niñas y adolescentes en la sociedad.*

6) ***Crear mecanismos que permitan el acceso a la información pública y rendición de cuentas.***
   a) **Objetivo:** *Dar a conocer los servicios que ofrece la FGEO en temas de procuración de justicia, así como el destino y ejecución de los recursos presupuestales.*
   b) **Estrategia:** *Adquisición y consolidación de sistemas informáticos, páginas web, líneas telefónicas de denuncia y tener contacto constante con los medios de comunicación.*
   c) **Meta:** *Mantener a la ciudadanía informada sobre las actividades que realiza la FGEO, lo que permitirá confianza y fomentará la cultura de la denuncia.*

7) ***Realizar la debida aplicación de los recursos con los que cuenta la Institución para atender sus necesidades, bajo los principios de legalidad, eficiencia, eficacia, economía, transparencia honradez, racionalidad, austeridad, control, rendición de cuentas y ahorro.***
   a) **Objetivo:** *Optimizar los recursos destinados en el Programa Operativo Anual y en los proyectos de inversión para el adecuado ejercicio de atribuciones, facultades y funciones de la FGEO.*
   b) **Estrategia:** *Dotar a las áreas de la FGEO de los recursos necesarios para su funcionamiento, acorde a sus metas y objetivos previamente establecidos.*
   c) **Meta:** *Eficientar el presupuesto con respecto a los objetivos planteados para el ejercicio 2022.*

8) ***Privilegiar y potenciar la aplicación de recursos federales a través de las Instancias correspondientes.***
   a) **Objetivo:** *Realizar un análisis mediante proyectos para la inversión hacia programas prioritarios de seguridad nacional.*
   b) **Estrategia:** *Elaborar los expedientes técnicos conforme a las necesidades de los Programas con Prioridad Nacional del Sistema Nacional de Seguridad Pública.*
   c) **Meta:** *Proyectar programas para la obtención de recursos de programas federales y verificar su debida ejecución en el ejercicio 2022.*

9) ***Consolidar las áreas administrativas de la Fiscalía General del Estado de Oaxaca.***

a) **Objetivo:** *Fortalecer las unidades administrativas para la correcta ejecución de los recursos como órgano autónomo.*
b) **Estrategia:** *Establecer mecanismos que permitan la ejecución eficiente de los sistemas electrónicos, así como personal capacitado para la correcta aplicación de recursos.*

10) ***Establecer mecanismos que permitan medir la actuación de los ministerios, peritos y policías.***
   a) **Objetivo:** *Determinar el nivel de eficiencia de los actores encargados de la investigación y persecución de delitos.*
   b) **Estrategia:** *Establecer un programa de indicadores para las áreas de la FGEO, respecto de sus metas y objetivos particulares.*
   c) **Meta:** *Elaborar un diagnóstico de evaluación inicial y final de indicadores para toma de futuras decisiones.*

11) ***Desarrollar proyectos de infraestructura y tecnología para consolidar las bases de una policía investigadora, científica y pericial.***
   a) **Objetivo:** *Mejorar la capacidad operativa de los entes encargados de la investigación y persecución de delitos en el combate a la delincuencia.*
   b) **Estrategia:** *Impulsar la adquisición de bienes muebles; así como infraestructura para el desempeño de las actividades institucionales.*

POLÍTICAS DE GASTO.

Autonomía de Gestión

Fortalecer la capacidad institucional a través de acciones de reglamentación y normatividad interna, así como la modernización, mediante el uso de tecnologías de la información y comunicación.

Austeridad Presupuestal.

Se implementará el uso austero y racional de los recursos sin que estos signifiquen el abandono u omisión de las obligaciones y responsabilidades que determina la Ley; a través de:

- *Reutilizar el papel que solo tenga impresión por una cara, siempre y cuando no contenga información reservada o confidencial; cada área tendrá un contenedor para depósito y recolección de estos.*

DIP. SERGIO LÓPEZ
PRESIDENTE DE LA COMISIÓN
DE PRESUPUESTO

- *Optimizar el rendimiento de los cartuchos de impresión: la impresión de documentación al interior será en blanco y negro; la revisión de los documentos será en archivo digital o en impresión de calidad "borrador" y "escalas de grises"; y el volumen grande de impresiones será "doble cara" sin utilizar imágenes tipo "fondo de agua".*

- *Adquirir consumibles de equipo de cómputo con base en el número de máquinas en operación, considerando el reciclaje o recarga del material susceptible de hacerlo.*

- *Implementar el correo electrónico y el escaneo digital, para ahorro de hojas, impresión y fotocopiado de documentación.*

- *Reutilizar al interior de la institución los materiales de oficina como: folders, sobres, hojas, etc.*

- *Verificar que las luces, aparatos eléctricos y equipo de cómputo se encuentren apagados al terminar la jornada laboral.*

- *Realizar llamadas telefónicas oficiales, preferentemente a través de la telefonía VoIP de las instalaciones.*

- *Controlar el consumo de artículos de aseo, papelería y cafetería de uso diario a fin de evitar desperdicios o robos.*

- *Cuidar el consumo de agua potable y revisar periódicamente las instalaciones hidráulicas para evitar fugas.*

- *Utilizar los vehículos estrictamente para tareas oficiales.*

- *Comisionar al personal estrictamente necesario y por el periodo de tiempo mínimo indispensable.*

- *Establecer y difundir rutas, así como horarios, para el traslado y entrega de mensajería con el objeto de disminuir gastos.*

- *Realizar reuniones de trabajo evitando la contratación de espacios externos, cuya utilización tenga un costo, procurando hacer uso de sus instalaciones y, en su caso, pedir en préstamo el espacio de otras Dependencias y Entidades.*

Optimización del Gasto Público.

Emprender acciones de aprovechamiento de los recursos financieros, humanos, materiales, servicios generales e infraestructura; evitando su uso irracional y maximizando los beneficios en la población oaxaqueña.

Transparencia del Gasto Público.

Transparentar el ejercicio del gasto público a la población en las vías y medios que identifiquen la Ley de Transparencia y Acceso a la Información Pública, con veracidad y oportunidad.

12. DEL TRIBUNAL ELECTORAL DEL ESTADO DE OAXACA

El Tribunal Electoral del Estado de Oaxaca es la máxima autoridad jurisdiccional en materia electoral en la Entidad, dotado de personalidad jurídica y patrimonio propio, de carácter permanente, con plena autonomía en su funcionamiento e independiente en sus decisiones, mismo que ejercerá sus recursos con transparencia y honestidad.

El Tribunal Electoral del Estado de Oaxaca ha determinado para el ejercicio 2022, cumplir con los siguientes objetivos anuales, estrategias, políticas y metas del gasto:

Objetivo General.

Cumplir con las funciones y obligaciones encomendadas por mandato Constitucional, para lo cual ejercerá su Presupuesto de Egresos asignado bajo los criterios de legalidad, eficiencia, eficacia, economía, transparencia, honradez, racionalidad, austeridad, control, rendición de cuentas y disciplina presupuestal, garantizando los actos y resoluciones bajo los principios de constitucionalidad y legalidad, así como la protección de los Derechos Político-Electorales de la Ciudadanía Oaxaqueña, actuando como Órgano especializado, autónomo en su funcionamiento e independiente en sus decisiones, en beneficio de una impartición de Justicia profesional, calificada, eficiente, imparcial y transparente.

Objetivos Específicos.

Justicia Electoral

- *Impartir Justicia mediante resoluciones sobre asuntos en materia electoral, derivado de impugnaciones interpuestas por Partidos Políticos, Autoridades, Organizaciones y en general por la Ciudadanía Oaxaqueña.*

- *Atender asuntos del Sistema de Partidos Políticos, así como de Elecciones de Sistemas Normativos Internos.*

- *Resolver los Procedimientos Especiales Sancionadores, Juicios para la Protección de Derechos Político Electorales, así como los Procedimientos Especiales Sancionadores por Violencia Política en Razón de Género.*

Planeación y Ejecución Participativa del Presupuesto

- *Cumplir con sus atribuciones y obligaciones mediante el Programa Operativo Anual 2022, mismo que será aprobado por el Pleno del Tribunal, el cual se formulará a partir de procesos de planeación, programación y presupuestación, considerando la participación de las diversas áreas jurisdiccionales y administrativas que lo conforman, mediante la implementación de nuevas tecnologías de información y comunicación que simplifique, optimice y sistematice sus operaciones judiciales, garantizando un desempeño institucional más eficiente.*

Formación, Capacitación y Desarrollo de los Recursos Humanos

- *Promover acciones de formación profesional, actualización en materia electoral y capacitación en diferentes temas que permitan al personal de este Órgano conducirse y desarrollarse con eficiencia, eficacia y efectividad.*

- *Procurar las mejores condiciones laborales al interior del Tribunal Electoral del Estado de Oaxaca.*

- *Solventar de manera oportuna las remuneraciones del personal al servicio del Tribunal Electoral del Estado de Oaxaca como son: sueldos y salarios, prestaciones de seguridad social, honorarios asimilables a salarios y otras prestaciones derivadas de la relación laboral, pudiendo ser de carácter permanente o transitorio; además de cumplir con las obligaciones laborales que al efecto procedan.*

Transparencia Del Gasto Público

Transparentar con veracidad y oportunidad el ejercicio del gasto público a la población en las vías y medios que indique la legislación en materia de transparencia y acceso a la información pública.

Estrategias.

- *Para la aplicación y uso de los recursos recibidos a través del Presupuesto de Egresos, así como la contabilidad y la presentación de la información financiera correspondiente, se realizarán conforme a lo establecido en la Ley Estatal de Presupuesto y Responsabilidad Hacendaria, la Ley General de Contabilidad Gubernamental y en las disposiciones que, en el marco de dichas leyes, estén establecidas en otros ordenamientos.*

- *El Tribunal Electoral del Estado de Oaxaca a través de sus Órganos Colegiados emitirá acuerdos normativos que establezcan Políticas Generales del Gasto Público y los mecanismos y procedimientos para el ejercicio del Presupuesto de Egresos.*

Metas.

- *Garantizar los principios de constitucionalidad y legalidad de los actos, resoluciones electorales y la protección de los Derechos Político-Electorales de los Ciudadanos del Estado de Oaxaca.*

- *Cumplir eficaz y eficientemente los objetivos del Tribunal a través de la optimización de recursos humanos, materiales y financieros.*

- *Para la realización de las actividades propias de este Órgano Jurisdiccional y el cumplimiento de sus funciones, deberá ejercer sus recursos con austeridad y racionalidad, en apego a la legalidad y a la rendición de cuentas el presupuesto asignado al Tribunal.*

POLÍTICAS DEL GASTO.

El Tribunal Electoral del Estado de Oaxaca, aplicará para ejecutar correctamente el gasto público, lo siguiente:

1. Para efectuar cualquier tipo de erogaciones con cargo al presupuesto autorizado al Tribunal, las áreas deberán sujetarse a las normas para el ejercicio del presupuesto vigente, así como al glosario de partidas presupuestarias, al saldo disponible en la partida presupuestaria que corresponda, así como a las condiciones y a los rangos autorizados.

2. No contraer ningún compromiso financiero, de no contar con la disponibilidad presupuestaria; todo gasto deberá contar anticipadamente con dicha disponibilidad.

3. El Tribunal podrá hacer los ajustes presupuestales a los diversos proyectos o procesos que sean convenientes para garantizar la estabilidad de sus finanzas públicas.

4. Todos los servidores públicos que en el ámbito de su competencia manejen recursos financieros, serán responsables de ejercerlos con base en los criterios de legalidad, eficiencia, eficacia, economía, transparencia, honradez, racionalidad, austeridad, control, rendición de cuentas y equidad de género, para el logro de los objetivos a los que están destinados.

5. Toda la documentación comprobatoria del gasto deberá contar con la autorización de la Magistrada Presidenta y del Titular de la Unidad Administrativa, garantizando dicha Unidad a través de su Departamento de Recursos Financieros que cumpla con los requisitos normativos y fiscales correspondientes.

6. Las remuneraciones salariales del Tribunal Electoral del Estado de Oaxaca, estarán sujetas al tabulador de sueldos y salarios que apruebe el Pleno, como Órgano de mayor jerarquía en términos reglamentarios.

7. Previo a la contratación de servicios básicos: energía eléctrica, teléfonos convencionales y celulares, agua potable, arrendamiento de inmuebles y muebles, deberá confirmarse la disponibilidad de recursos presupuestarios y obtener la autorización de la Unidad Administrativa y de la Magistrada Presidenta, o en su caso, del Comité de Adquisiciones, Enajenaciones, Arrendamientos y Prestación de Servicios, según los montos máximos autorizados por éste.

8. Con alto sentido de responsabilidad, los Servidores Púbicos del Tribunal harán uso racional de los materiales y útiles de oficina, impresión y fotocopiado, así como de la energía eléctrica, agua, vehículos oficiales y demás bienes de la institución; tomando en cuenta el apagar y desconectar debidamente los equipos de cómputo y/o electrónico al momento de salir de la institución, el uso adecuado de los vehículos, imprimir y/o reproducir los documentos oficiales sólo cuando sea necesario; teniendo la Unidad Administrativa la atribución de emitir circulares para establecer lineamientos y medidas de austeridad.

9. Para la adecuada operación de las áreas del Tribunal, y con el objeto de hacer eficiente el manejo de recursos autorizados, sus responsables deberán solicitar con la debida oportunidad los materiales, bienes y suministros indispensables para el desarrollo de sus actividades.

10. Los gastos por pasajes aéreos y terrestres procederán sólo cuando se deriven del cumplimiento de comisiones oficialmente autorizadas y justificadas, acordes con las funciones, programas y proyectos de cada área del Tribunal.

11. Cuando por circunstancias extraordinarias los comprobantes del gasto no reúnan los requisitos fiscales vigentes, éstos se podrán comprobar mediante el Formato FR-1 denominado "Comprobación de gastos sin requisitos fiscales", siempre y cuando exista una justificación razonable; formato que en su contenido describirá de manera clara y concisa el concepto y justificación del gasto, sin exceder de veintidós Unidades de Medida y Actualización (UMA).

12. Respecto a los gastos por mantenimiento y reparación de bienes muebles e inmuebles que se realicen con cargo al presupuesto autorizado deberán estar registrados en el inventario del Tribunal, o en su caso, contar con el contrato de comodato debidamente suscrito.

13. Derivado de la afectación estructural del inmueble propiedad del Tribunal Electoral del Estado de Oaxaca, el mantenimiento y/o adecuaciones a inmuebles arrendados, se pagarán sólo si están autorizados por la Magistrada Presidenta y por el Titular de la Unidad Administrativa, con la debida justificación que respalde el gasto; en caso de exceder los montos máximos la autorización será otorgada por el Comité de Adquisiciones, Enajenaciones, Arrendamientos y Prestación de Servicios del propio Tribunal.

13. DEL TRIBUNAL DE JUSTICIA ADMINISTRATIVA DEL ESTADO DE OAXACA

El Tribunal de Justicia Administrativa del Estado de Oaxaca es un Órgano Autónomo de reciente creación mediante decreto 786 de fecha 16 de enero de 2018, con personalidad jurídica y patrimonio propio, siendo su principal objetivo impartir justicia en materia de Fiscalización, Rendición de Cuentas, Responsabilidad de los Servidores Públicos, Combate a la Corrupción e Impartición de Justicia Administrativa, dotado de autonomía para dictar sus fallos y establecer su organización y su presupuesto.

En cumplimiento a lo dispuesto en la Reforma Constitucional aprobada el 6 de abril del 2011 por el Congreso del Estado y publicada en el Periódico Oficial del Estado el 15 de abril del mismo año. El Poder Legislativo, El Poder Judicial y los Órganos Autónomos, elaborarán su Programa Operativo Anual (POA), con pleno respeto a su autonomía presupuestal.

Para dar cumplimiento a las políticas y estrategias del gasto; observando criterios de legalidad, eficiencia, eficacia, economía, transparencia, honradez, racionalidad, austeridad, control, rendición de cuentas y disciplina presupuestal, se plantean las siguientes políticas presupuestarias:

Objetivos

Presupuesto:

Sujetándonos a los lineamientos de los procesos de Planeación, Programación y Presupuestación, mediante el Programa Operativo Anual 2022 y tomando en consideración la participación de las diversas áreas jurisdiccionales y administrativas que integran este Tribunal, se cumplirá con este proceso priorizando el plan de austeridad, creando estrategias para optimizar el gasto sin dejar de cumplir con el objetivo principal para el cual fue creado este Órgano Jurisdiccional, que es el de dar certeza jurídica a los gobernados en materia administrativa, resolviendo las controversias jurídicas administrativas que se susciten entre la Administración Pública Estatal y los particulares, garantizando así sus derechos fundamentales.

Estrategias

Austeridad presupuestal

En apego al presupuesto aprobado y sujetándose a la Ley Estatal de Presupuesto y Responsabilidad Hacendaria, este Tribunal emprenderá acciones para optimizar los recursos financieros, humanos, materiales y servicios generales.

Materiales y suministros

Crear una cultura y sentido de responsabilidad e institucionalidad en el personal que labora en las diferentes áreas de este Órgano Jurisdiccional, para hacer uso racional del material de oficina, tinta y tóner de impresoras, material de limpieza, suministro de combustible y uso adecuado de los vehículos oficiales, por lo que los directores, coordinadores, jefes de unidad, jefes de departamento, deberán establecer medidas de ahorro al interior de su área.

Servicios generales

Implementar mecanismo de control para el ahorro de energía eléctrica, agua, teléfono, mantenimiento de vehículos oficiales, por lo que los Magistrados, Secretario General de Acuerdos, Coordinadores de ponencias, Directores, Jefes de

Unidad y Jefes de Departamento deberán establecer medidas de ahorro al interior del área de su responsabilidad, por mencionar algunos: apagar las lámparas que no se usen, apagar debidamente equipos de cómputo, los gastos por el cumplimiento de comisiones oficiales: viáticos, pasajes aéreos que se cumplan mediante los criterios de austeridad, además que sean comisiones oficiales autorizadas y justificadas y en estricto apego con las funciones del cargo, no contraer ningún compromiso de gasto si no se cuenta con la disponibilidad presupuestal.

Servicios personales

Crear las mejores y posibles condiciones laborales para optimizar su rendimiento y maximizar sus horas laborales y con esto evitar el pago de horas extras o la contratación de personal por honorarios.

Transparencia

Transparentar el ejercicio del gasto público a la población en las vías y medios que indique la legislación en materia de Transparencia y Acceso a la Información Pública, con veracidad y oportunidad.

Metas

Hacer llegar a la población oaxaqueña mediante programas de difusión la Ley de Justicia Administrativa y los servicios que presta este Tribunal. Consolidar el desarrollo de páginas web, portales y líneas telefónicas, así como fomento a los medios de comunicación orales, escritos y electrónicos.

Profesionalizar al personal en materia de Justicia Administrativa mediante la capacitación permanente.

Que la ciudadanía conozca los servicios que se otorgan en la procuración de justicia, así como la aplicación de sus recursos fomentando la cultura de la denuncia, la garantía de seguridad y certeza jurídica de los denunciantes.

14. DE LA UNIVERSIDAD AUTÓNOMA COMUNAL DE OAXACA

MISIÓN: La UACO, como Institución de Educación Superior y en coincidencia con los principios de Comunalidad que guían su labor, tiene como fin primordial generar educación de nivel licenciatura, posgrado, especialización y actualización; además investigación y difusión de saberes.

La UACO para cumplir su misión fundamenta su actuar en los principios de Comunalidad, Integralidad existencial, Complementariedad, Horizontalidad, Equidad de género, Respeto y Reciprocidad; mediante las estrategias fundadas en la labor y acción, así como tequiar y servir.

VISIÓN:

Impartir la educación superior de licenciatura y de posgrado, cursos de actualización, en sus modalidades escolar y extra escolar formando profesionales con sensibilidad y conocimientos culturales y comunitarios.

OBJETIVO:

La Universidad tiene como objeto y fin, el de impartir educación superior en grados de Licenciatura, Posgrado, especialización, actualización, en sus modalidades escolar y extra escolar y el reconocimiento de saberes, que coincidan con los principios que guían su labor.

Para el fortalecimiento de la gestión universitaria se plantea la siguiente alineación a los planes de desarrollo federal, estatal, sectorial e institucional.

Alineación al Plan Nacional de Desarrollo 2019 – 2024

Política (s): *2. Política Social.*

Objetivo (s): *2. Garantizar el derecho a la población joven en México a una Educación Comunal de Excelencia, pertinente y relevante en los diferentes tipos, niveles y modalidades del Sistema Educativo Nacional.*

Estrategia (s):*2.1. Garantizar que los planes y programas de estudio sean pertinentes a los desafíos del siglo XXI y permitan a jóvenes adquirir las habilidades y conocimientos para su desarrollo comunal integral.*

Línea (s) de acción:

2.1.2 Adecuar los planes y programas de estudio para garantizar su pertinencia y relevancia, con especial atención a la diversidad étnica, cultural y lingüística del país, así como con perspectiva de género y considerando las necesidades de las personas con discapacidad.

2.1.3 Incentivar que los planes de desarrollo de las instituciones de educación superior de todos los subsistemas refuercen el compromiso social con sus comunidades, en los ámbitos local, regional y nacional.

2.1.4 Profundizar la vinculación del sector educativo con el productivo, a partir del desarrollo de esquemas de coordinación y cooperación entre ambos sectores, para asegurar la pertinencia de los planes y programas de estudio.

2.1.7 Promover, con pleno respeto a la autonomía universitaria, procesos de revisión y actualización para la transformación curricular en la educación superior, centrada en la formación integral de las y los estudiantes, con la participación de los actores involucrados en los subsistemas e instituciones.

2.1.8 Armonizar los planes y programas de estudio de los servicios educativos de todos los tipos niveles y modalidades para facilitar la transición y movilidad entre los mismos.

2.1.9 Consolidar, con la participación de los sectores productivos, el Sistema de Educación Dual en el tipo medio superior y superior que permita desarrollar en las y los jóvenes habilidades pertinentes y ofrecer opciones de incorporación al mercado de trabajo.

***Estrategia prioritaria** 2.2 Instrumentar métodos pedagógicos innovadores, inclusivos y pertinentes, que fortalezcan los procesos de enseñanza y aprendizaje orientados a mejorar la calidad de la educación que reciben las niñas, niños, adolescentes y jóvenes.*

Línea (s) de acción:

2.2.2 Propiciar la adopción de los principios de sostenibilidad social, ambiental y económica, a partir de la comprensión del entorno natural y social en las y los estudiantes y el fomento del pensamiento crítico y científico, apoyándose en experiencias innovadoras, inclusivas y pertinentes de aprendizaje.

2.2.8 Utilizar métodos pedagógicos y didácticos que permitan al personal docente atender, con enfoque de derechos humanos y perspectiva de género, las necesidades de aprendizaje de los educandos, con la participación de pueblos indígenas en la construcción de modelos educativos pluriculturales.

***Estrategia prioritaria** 2.7 Garantizar el derecho de la población en México a gozar de los beneficios del desarrollo de la ciencia y la innovación tecnológica, mediante el impulso a la investigación científica, humanística y tecnológica.*

Línea (s) de acción:

2.7.2 Posicionar a la educación de posgrado como medio para fortalecer la vinculación entre la formación y la investigación que se genera en las IES, con un enfoque que promueva el bienestar social y el desarrollo sostenible.

2.7.8 Fortalecer la formación de las y los jóvenes mediante el desarrollo de proyectos vinculados al sector productivo, brindándoles la oportunidad de adquirir las capacidades prácticas, teóricas y metodológicas para el emprendimiento e inserción laboral.

2.7.10 Promover que la investigación científica y la transferencia de tecnología y conocimiento aporten elementos estratégicos en favor del uso y manejo sostenible de los recursos naturales.

Alineación al Plan Sectorial de Educación 2016 – 2022

Objetivo (s):

1. Estudiantes que ingresan, permanecen y concluyen con éxito una Educación Superior de calidad y pertinente.

Estrategia (s):

1. Ofrecer Servicios Educativos complementarios.

2. Diseñar e implementar mecanismos para la planeación y atención integral.

3. Gestionar Becas para cursar el Nivel Licenciatura.

4. Garantizar la formación y actualización del personal de Educación Superior.

5. Ampliar la cobertura de una Educación Superior, favoreciendo Las zonas de mayor rezago educativo y con atención a la diversidad cultural.

6. Flexibilizar la oferta educativa a través de la diversificación de las modalidades educativas.

Objetivo (s): *2. Instituciones de Educación Superior vinculadas con los sectores público, privado y social para la promoción del desarrollo, la ciencia y la cultura en beneficio de la sociedad oaxaqueña.*

Estrategia (s):

1.1. Otorgar servicios de asistencia técnica, asesoría, capacitación, servicio social y/o consultoría al sector productivo, social y gubernamental.

1.2. Vincular a las Instituciones de Educación Superior con el sector productivo, social y gubernamental.

1.3. Gestionar la Coordinación interinstitucional para el fortalecimiento de las capacidades técnicas, administrativas, organizativas y jurídicas de las comunidades.

Alineación al Plan Estatal de Desarrollo 2016- 2022

El PED 2016-2022, consta de cinco ejes rectores, en el Eje I: "Oaxaca Incluyente con Desarrollo Social", en su apartado 1.1. Educación, expresa el propósito de considerar como ejes principales de la educación su diversidad lingüística, cultural, biológica, geográfica, climática, social y económica, respetando y favoreciendo el desarrollo de sus habitantes. Para ello plantea los siguientes objetivos:

Ampliar la oferta de la Educación Superior, el incremento de la matrícula con calidad y pertinencia, así como promover la vinculación de las instituciones educativas con el sector productivo.

Política (s): *1. Oaxaca incluyente con Desarrollo Social (Educación)*

Objetivo (s): *1. Ampliar la matrícula de Educación Superior promoviendo la formación de capital humano de alto nivel con una Educación Superior de calidad y pertinencia para el estado.*

Estrategia (s): *1.1. Flexibilizar la oferta educativa a través de la diversificación de las Modalidades educativas.*

1.2. Promover mejor calidad en los componentes del proceso educativo: docentes, estudiantes, planes y programas de estudio.

Objetivo (s): *2. Promover la vinculación del Sector Educativo de tipo Superior con el Sector Productivo y Social, a fin de prestar servicios de investigación, transferencia de conocimientos, promoción del desarrollo y educación continua.*

Estrategia (s): *1.1. Promover los mecanismos para incentivar la vinculación entre las IES y los sectores Productivo y social en el estado de Oaxaca.*

1.2. Proponer la creación de canales adecuados que faciliten y fortalezcan la vinculación Educación Superior-Empresa comunitaria.1.3. Coordinación interinstitucional

Alineación al Plan Institucional de Desarrollo 2020 – 2023

Dimensión (es) y/o Política (s): *2. Gestión moderna y eficaz.*

Estrategia (s): *2.3. Programa universitario de gestión financiera y sostenible.*

METAS 2022

NOMBRE DEL PROGRAMA	INDICADOR	META
139 FORMACIÓN PROFESIONAL Y POSGRADO	Número de alumnos inscritos a la UACO en 2022	600
	Número de horas de clases impartidas anualmente	20,000
	Número de servicios educativos complementarios realizados	7
	Número de estudiantes de instituciones incorporadas al Gobierno del Estado con atención de control escolar atendidas	600
NOMBRE DEL PROGRAMA	**INDICADOR**	**META**
156 VINCULACIÓN DE LAS INSTITUCIONES DE NIVEL SUPERIOR CON EL SECTOR PRODUCTIVO Y SOCIAL	Número de servicios de capacitación a productores	40
	Número de productores capacitados	1,000
	Número de horas de asesoría y asistencia técnica impartidas a productores anualmente	1,000
	Número de servicios de consultoría a organizaciones de productores	2
	Número de convenios de vinculación con el sector público y social	40

II. *DESCRIPCIÓN DE RIESGOS RELEVANTES Y PROPUESTAS DE ACCIÓN PARA ENFRENTARLOS.*

De conformidad con lo dispuesto en el artículo 5, fracción III de la Ley de Disciplina, se enlistan los riesgos que pudiera enfrentar el Estado durante el ejercicio fiscal 2022.

a) *Entorno Económico Internacional Desfavorable*

Para finales del año 2021 y durante el año 2022 se prevé que la economía estadounidense enfrente fuertes presiones inflacionarias, lo que obligaría al Sistema de la Reserva Federal (FED) a incrementar las tasas de interés, situación que derivaría en una contracción de la demanda, lo cual provocaría una disminución en las exportaciones del país e incrementos en las tasas de interés.

Con la situación financiera de la empresa paraestatal Petróleos Mexicanos que, al ser rebajada la calificación crediticia, se vislumbra una restricción en el acceso al crédito y a nuevos capitales, lo cual generaría presión en las finanzas públicas.

La incertidumbre sobre la evolución de la pandemia del COVID-19 y de cómo ésta seguirá generando shock en la economía internacional, nacional y estatal.

De darse cualquiera de estos escenarios, la economía estatal se enfrentaría casi de inmediato a una reducción en las Participaciones que la federación transfiere al Estado, por lo tanto, como política de contención del gasto, se realizará una ***reducción de al menos el 20 por ciento del presupuesto aprobado en gasto operativo a los Ejecutores de gasto del Poder Ejecutivo****, exceptuando de dicha disposición a los Ejecutores de gasto que brindan servicios de educación y salud, así como, aquellos que para su funcionamiento utilicen recursos federales etiquetados o de convenios que deriven en contrapartes estatales.*

b) *Riesgos Estatales*

A pesar de los esfuerzos realizados por el Estado para disminuir las obligaciones crediticias, así como para contener el crecimiento del gasto corriente, el riesgo más relevante e inmediato para las fianzas del Estado, radica en el sistema de pensiones del Gobierno del Estado. Toda vez que el estudio actuarial realizado por la empresa Valuaciones Actuariales del Norte,

S. C. y entregado a la Oficina de Pensiones del Estado de Oaxaca el día 29 de octubre del 2021, indica que el Fondo de Pensiones de los trabajadores, jubilados, pensionados y pensionistas del Gobierno del Estado de Oaxaca (Fondo de Pensiones) requerirá de un subsidio de 271.10 mdp para el 2021. A partir de esa fecha se prevé que dicho Fondo requerirá de ***aportaciones extraordinarias crecientes****, es decir, el año señalado para la descapitalización del mismo será el 2022, en el cual, para hacer frente a sus compromisos deberá consumir el capital social que posee.*

Por lo tanto, con fundamento en los artículos 47 fracción III de la Ley de Coordinación Fiscal y, 7 de la Ley de Pensiones para los Trabajadores del Gobierno del Estado de Oaxaca, el Poder Ejecutivo destinará recursos extraordinarios al Fondo de Pensiones la cantidad de ***414.80 mdp****, adicional a los 535.49 mdp que recibirá por concepto de las aportaciones patronales y para el pago directo de pensiones, lo anterior, con la finalidad de garantizar la estabilidad y suficiencia financiera del sistema de pensiones del Estado. Derivado de lo anterior, dicho Fondo para el ejercicio fiscal 2022, recibirá* ***950.29 mdp*** *para hacer frente a sus compromisos financieros.*

c) *Acciones Adicionales para Enfrentar los Riesgos Relevantes*

Ante la incertidumbre económica que se presenta en el marco internacional como nacional y estatal, la principal estrategia que puede adoptar el Estado es fortalecer la recaudación de los ingresos propios, por lo que, se plantea el objetivo de reforzar la coordinación que existe entre el gobierno federal, estatal y municipal, para así lograr una mayor eficiencia en la recaudación. Por lo anterior, se plantean las siguientes medidas:

- *Continuar y reforzar las acciones de fiscalización.*
- *Incrementar los programas que incentiven el cumplimiento voluntario del pago de contribuciones estatales y mejorar las herramientas para combatir la evasión y elusión fiscal.*
- *Fomentar la formalidad laboral, y así lograr un mayor ingreso por concepto de recaudación del Impuesto Sobre la Renta (ISR).*
- *Incrementar los programas que incentiven el cumplimiento voluntario del pago de contribuciones vehiculares y mejorar las herramientas para llevar a cabo el cumplimiento oportuno.*

Por otro lado, para enfrentar las presiones en el gasto estatal, se mencionan las acciones en materia de contención del gasto:

- *Optimización de los recursos humanos mediante el buen manejo de la estructura administrativa de las Dependencias y Entidades del Gobierno.*
- *Todo incremento de sueldo, nuevas contrataciones y / o vacantes son analizadas en la Dirección de Recursos Humanos de la Secretaría de Administración y autorizadas con previo comunicado de suficiencia presupuestaria por parte de la Secretaría de Finanzas.*
- *Seguimiento, evaluación y control de los recursos asignados y transferidos para conocer que el uso de los recursos se utilice de forma correcta.*
- *Las Dependencias y Entidades que conforman la Administración Pública del Estado promoverán medidas de racionalización para el uso de material de oficina, vehículos oficiales, telefonía celular, viáticos, ahorro de energía, entre otros.*

III. RESULTADOS DE EJERCICIOS FISCALES ANTERIORES Y PROYECCIÓN DE EGRESOS.

En cumplimiento al artículo 5, fracciones II y IV de la Ley de Disciplina, las iniciativas de las Leyes de Ingresos y los proyectos de Presupuestos de Egresos de los Estados, deberán incluir la proyección y los resultados de las finanzas públicas.

Formato 7 d) Resultados de Egresos – LDF

ESTADO DE OAXACA
Resultados de Egresos - LDF
(PESOS)

Concepto (b)	2016 1 (c)	2017 1 (c)	2018 1 (c)	2019 1 (c)	2020 1 (c)	2021 1 (d)
1. Gasto No Etiquetado (1=A+B+C+D+E+F+G+H+I)	18,117,582,422.37	18,991,007,612.45	32,697,171,629.30	27,533,215,058.15	34,299,053,554.68	24,305,386,821.32
A. Servicios Personales	4,221,720,663.98	4,178,589,698.82	4,054,530,301.26	5,202,363,206.29	5,534,656,225.72	4,526,483,945.14
B. Materiales y Suministros	438,008,379.69	411,838,919.75	563,041,585.69	563,682,671.99	489,838,740.84	380,636,065.89
C. Servicios Generales	2,494,946,710.04	2,069,394,702.27	6,227,574,303.86	6,443,140,456.03	1,898,114,697.38	1,425,968,832.68
D. Transferencias, Asignaciones, Subsidios y Otras Ayudas	7,626,702,163.96	8,317,850,735.15	11,005,137,515.37	10,469,629,517.30	10,856,079,203.32	13,603,618,301.62
E. Bienes Muebles, Inmuebles e Intangibles	693,044,061.53	93,765,855.68	94,614,101.62	335,343,690.60	361,219,815.71	164,024,307.95
F. Inversión Pública	1,986,897,027.10	867,648,199.13	1,671,760,721.83	1,785,378,688.13	1,656,514,226.81	3,417,828,891.62
G. Inversiones Financieras y Otras Provisiones	-	-	-	-	-	-
H. Participaciones y Aportaciones	82,321,801.62	-	34,832,719.00	34,294,122.00	23,775,348.00	31,240,[illegible]
I. Deuda Pública	573,921,614.45	2,151,919,501.65	9,045,680,379.57	2,699,362,703.76	13,470,855,496.90	755,581,[illegible]
2. Gasto Etiquetado (2=A+B+C+D+E+F+G+H+I)	52,417,752,645.48	55,959,770,212.57	56,919,926,775.28	57,038,848,572.15	57,193,225,429.28	61,418,[illegible]
A. Servicios Personales	1,224,935,857.44	996,145,013.93	822,300,915.20	29,623,487.39	1,260,275.76	[illegible]
B. Materiales y Suministros	82,110,113.35	141,783,178.17	28,454,724.32	103,745,987.49	82,074,356.53	[illegible]
C. Servicios Generales	1,551,368,066.30	320,414,192.57	387,582,668.88	155,495,511.15	136,252,917.22	[illegible]
D. Transferencias, Asignaciones, Subsidios y Otras Ayudas	33,299,433,427.27	37,380,458,252.18	36,844,842,668.91	35,735,843,197.53	36,050,061,868.03	38,639,[illegible]
E. Bienes Muebles, Inmuebles e Intangibles	333,323,326.54	603,813,660.57	320,256,679.36	527,968,068.63	224,064,393.30	652,[illegible]
F. Inversión Pública	3,075,757,143.71	2,332,668,913.44	3,127,062,581.08	1,927,340,572.77	1,841,560,251.10	4,474,[illegible]
G. Inversiones Financieras y Otras Provisiones	-	-	-	-	-	-
H. Participaciones y Aportaciones	12,687,009,470.29	13,078,719,371.58	14,170,695,513.06	16,042,919,512.87	16,050,374,617.74	15,868,[illegible]
I. Deuda Pública	763,806,233.58	1,105,768,520.83	1,238,931,023.25	2,485,906,234.31	2,647,676,749.60	1,439,[illegible]
3. Total del Resultado de Egresos (3=1+2)	70,535,335,067.85	74,950,777,825.02	89,617,098,404.58	84,572,063,728.30	91,492,278,983.96	[illegible]

Fuente: *Secretaría de Finanzas.*

H. CONGRESO DEL ESTADO DE OAXACA
LXV LEGISLATURA
DIP. SERGIO LÓPEZ SÁNCHEZ
PRESIDENTE DE LA COMISIÓN PERMANENTE
DE PRESUPUESTO Y PROGRAMACIÓN

Con respecto al formato 7d) Resultado de Egresos – LDF, se precisa que para el ejercicio fiscal 2021, se toma como referencia el presupuesto modificado con corte al mes de octubre.

Formato 7 b) Proyecciones de Egresos – LDF

ESTADO DE OAXACA
Proyecciones de Egresos - LDF
(PESOS)

Concepto (b)	2022 (c)	2023 (d)	2024 (d)	2025 (d)	2026 (d)	2027 (d)
1. Gasto No Etiquetado (1=A+B+C+D+E+F+G+H+I)	23,560,626,032.76	21,236,475,675.02	21,872,539,841.87	22,528,715,036.23	23,204,577,510.21	23,900,714,844.38
A. Servicios Personales	4,851,839,284.60	4,791,394,463.14	4,935,136,297.03	5,083,190,385.94	5,235,686,097.52	5,392,756,680.45
B. Materiales y Suministros	377,104,829.28	388,417,974.16	400,070,513.38	412,072,628.78	424,434,807.65	437,167,851.88
C. Servicios Generales	1,152,748,093.36	1,187,328,476.16	1,222,948,330.45	1,259,636,780.36	1,297,425,883.77	1,336,348,660.28
D. Transferencias, Asignaciones, Subsidios y Otras Ayudas	16,528,394,349.75	13,992,379,941.53	14,412,151,339.08	14,844,515,878.66	15,289,851,355.91	15,748,546,897.32
E. Bienes Muebles, Inmuebles e Intangibles	53,147,103.57	54,741,516.68	56,383,762.18	58,075,275.04	59,817,533.29	61,612,059.29
F. Inversión Pública	393,325,453.19	405,125,216.79	417,279,973.29	429,797,342.49	442,691,262.76	455,972,000.65
G. Inversiones Financieras y Otras Provisiones	-	-	-	-	-	-
H. Participaciones y Aportaciones	-	-	-	-	-	-
I. Deuda Pública	403,368,919.00	416,037,986.57	428,570,626.17	441,427,744.95	454,670,577.30	468,310,694.62
2. Gasto Etiquetado (2=A+B+C+D+E+F+G+H+I)	59,247,673,024.26	61,025,103,214.98	62,855,856,311.43	64,741,532,000.77	66,683,777,960.79	68,684,291,299.62
A. Servicios Personales	-	-	-	-	-	-
B. Materiales y Suministros	4,474,150.00	4,608,374.50	4,746,625.74	4,889,024.51	5,035,695.24	5,186,766.10
C. Servicios Generales	3,395,385.00	3,497,246.55	3,602,163.95	3,710,228.86	3,821,535.73	3,936,181.80
D. Transferencias, Asignaciones, Subsidios y Otras Ayudas	37,057,422,448.09	38,169,145,119.47	39,314,219,473.06	40,493,646,057.25	41,708,455,438.97	42,959,709,102.14
E. Bienes Muebles, Inmuebles e Intangibles	111,315,840.31	114,655,315.52	118,094,974.98	121,637,824.23	125,286,958.96	129,045,567.73
F. Inversión Pública	3,846,966,854.55	3,756,375,860.19	3,869,067,135.99	3,985,139,150.07	4,104,693,324.57	4,227,834,124.31
G. Inversiones Financieras y Otras Provisiones	-	-	-	-	-	-
H. Participaciones y Aportaciones	17,041,695,228.25	17,552,946,083.04	18,079,534,465.53	18,621,920,499.49	19,180,578,114.48	19,755,995,457.91
I. Deuda Pública	1,382,403,122.05	1,423,875,215.71	1,466,591,472.18	1,510,589,216.35	1,555,906,892.84	1,602,584,099.62
3. Total de Egresos Proyectados (3 = 1 + 2)	82,808,299,057.00	82,260,578,790.00	84,728,396,153.00	87,270,248,037.00	89,888,355,479.00	92,585,006,144.00

Fuente: *Secretaría de Finanzas.*

Para la proyección de los Egresos se tomó en consideración el incremento porcentual que se estima en la Proyección de Ingresos.

IV. ESTUDIO ACTUARIAL DE LAS PENSIONES

Para dar cumplimiento al artículo 5 fracción V de la Ley de Disciplina, se presenta el estudio actuarial de la Oficina de Pensiones del Estado de Oaxaca.

OFICINA DE PENSIONES DEL ESTADO DE OAXACA ***Informe sobre Estudios Actuariales – LDF***						
	Pensiones y jubilaciones	***Salud***	***Riesgos de trabajo***	***Invalidez y vida***	***Otras prestaciones sociales***	***Total***
Tipo de Sistema						

GOBIERNO CONSTITUCIONAL
DEL ESTADO DE OAXACA
PODER LEGISLATIVO
LXV Legislatura

COMISIÓN PERMANENTE
DE PRESUPUESTO Y PROGRAMACIÓN

OFICINA DE PENSIONES DEL ESTADO DE OAXACA Informe sobre Estudios Actuariales – LDF						
	Pensiones y jubilaciones	**Salud**	**Riesgos de trabajo**	**Invalidez y vida**	**Otras prestaciones sociales**	**Total**
Prestación laboral o Fondo general para trabajadores del estado o municipio	Prestación Laboral		Prestación Laboral	Prestación Laboral	Prestación Laboral	Prestación Laboral
Beneficio definido, Contribución definida o Mixto	Beneficio Definido		Beneficio Definido	Beneficio Definido	Beneficio Definido	Beneficio Definido
Población afiliada						
Activos	20,339		20,339	20,339	20,339	20,339
Edad máxima	90		90	90	90	90
Edad mínima	21		21	21	21	21
Edad promedio	43		43	43	43	43
Pensionados y Jubilados	3,333		104	942	0	4,379
Edad máxima	90		90	90	0	90
Edad mínima	44		42	24	0	24
Edad promedio	62		68	66	0	63
Beneficiarios						
Promedio de años de servicio (trabajadores activos)	10.57		10.57	10.57	10.57	10.57
Aportación individual al plan de pensión como % del salario *	9.00%		9.00%	9.00%	9.00%	9.00%
Aportación del ente público al plan de pensión como % del salario *	Sobre nómina activos 18.50% Sobre nómina pensionados 18.50%		Sobre nómina activos 18.50% Sobre nómina pensionados 18.50%	Sobre nómina activos 18.50% Sobre nómina pensionados 18.50%	Sobre nómina activos 18.50% Sobre nómina pensionados 18.50%	Sobre nómina activos 18.50% Sobre nómina pensionados 18.50%
Crecimiento esperado de los pensionados y jubilados (como %)	10.56%		28.86%	10.27%	NA	10.93%
Crecimiento esperado de los activos (como %)	18.2162%		18.2162%	18.2162%	18.2162%	18.2162%
Edad de Jubilación o Pensión	54.47		55.10	53.18	0.00	54.21
Esperanza de vida	26.11		26.30	27.95	0.00	26.51
Ingresos del Fondo						
Ingresos Anuales al Fondo de Pensiones	800,550,327.58		800,550,327.58	800,550,327.58	800,550,327.58	800,550,327.58
Nómina anual						
Activos	2,497,030,488.00		2,497,030,488.00	2,497,030,488.00	2,497,030,488.00	2,497,030,488.00
Pensionados y Jubilados	944,104,178.81		5,440,049.52	48,372,263.76	0.00	997,916,492.09
Beneficiarios de Pensionados y Jubilados	0.00		0.00	0.00	0.00	0.00
Monto mensual por pensión						

DIP. SERGIO LÓPEZ SÁNCHEZ
PRESIDENTE DE LA COMISIÓN PERMANENTE
DE PRESUPUESTO Y PROGRAMACIÓN

GOBIERNO CONSTITUCIONAL
DEL ESTADO DE OAXACA
PODER LEGISLATIVO
LXV Legislatura

COMISIÓN PERMANENTE
DE PRESUPUESTO Y PROGRAMACIÓN

OFICINA DE PENSIONES DEL ESTADO DE OAXACA Informe sobre Estudios Actuariales – LDF						
	Pensiones y jubilaciones	**Salud**	**Riesgos de trabajo**	**Invalidez y vida**	**Otras prestaciones sociales**	**Total**
Máximo	28,120.70		12,237.86	18,470.10	0.00	28,120.70
Mínimo	6,160.92		274.88	209.14	0.00	209.14
Promedio	23,604.96		4,359.01	4,279.22	0.00	18,990.57
Monto de la reserva	369,506,766.72					369,506,766.72
Valor presente de las obligaciones						
Pensiones y Jubilaciones en curso de pago	14,934,712,221.65		71,851,953.80	678,610,965.52	297,798,781.73	15,982,973,922.70
Generación actual	34,360,799,399.51		655,580,649.67	1,625,742,796.64	1,742,320,797.55	38,384,443,643.36
Generaciones futuras	26,629,343,026.99		1,837,046,984.29	2,887,511,757.63	2,379,738,086.70	33,733,639,855.61
Valor presente de las contribuciones asociadas a los sueldos futuros de cotización 2.00%						
Generación actual	2,709,932,366.86		39,989,303.12	126,677,716.48	112,151,916.03	2,988,751,302.49
Generaciones futuras	6,027,093,251.90		415,783,951.98	653,538,565.02	538,612,738.18	7,635,028,507.08
Valor presente de aportaciones futuras						
Generación actual	10,631,465,437.82		156,883,950.03	496,975,415.68	439,988,552.36	11,725,313,355.89
Generaciones futuras	15,228,717,447.26		1,050,565,514.62	1,651,302,498.83	1,360,918,250.37	19,291,503,711.08
Otros Ingresos	0.00		0.00	0.00	0.00	0.00
Déficit/superávit actuarial						
Generación actual	(35,584,607,049.76)		(530,559,350.31)	(1,680,700,630.01)	(1,487,979,110.89)	(39,283,846,140.96)
Generaciones futuras	(5,373,532,327.82)		(370,697,517.69)	(582,670,693.79)	(480,207,098.15)	(6,807,107,637.45)
Periodo de suficiencia						
Año de descapitalización	2022		2022	2022	2022	2022
Tasa de rendimiento	2.00%		2.00%	2.00%	2.00%	2.00%
Estudio actuarial						
Año de elaboración del estudio actuarial	2021		2021	2021	2021	2021
Empresa que elaboró el estudio actuarial	Valuaciones Actuariales del Norte, S. C.		Valuaciones Actuariales del Norte, S. C.	Valuaciones Actuariales del Norte, S. C.	Valuaciones Actuariales del Norte, S. C.	Valuaciones Actuariales del Norte, S. C.

Fuente: Oficina de Pensiones del Estado de Oaxaca.

GOBIERNO CONSTITUCIONAL
DEL ESTADO DE OAXACA
PODER LEGISLATIVO
LXV Legislatura

COMISIÓN PERMANENTE
DE PRESUPUESTO Y PROGRAMACIÓN

Fondo de Pensiones de los Integrantes de las Instituciones Policiales de la Secretaría de Seguridad Pública del Gobierno del Estado de Oaxaca

Informe sobre Estudios Actuariales – LDF

	Pensiones y jubilaciones	Salud	Riesgos de trabajo	Invalidez y vida	Otras prestaciones sociales	Total
Tipo de Sistema						
Prestación laboral o Fondo general para trabajadores del estado o municipio	Prestación Laboral		Prestación Laboral	Prestación Laboral	Prestación Laboral	Prestación Laboral
Beneficio definido, Contribución definida o Mixto	Beneficio Definido		Beneficio Definido	Beneficio Definido	Beneficio Definido	Beneficio Definido
Población afiliada						
Activos	6,182		6,182	6,182	6,182	6,182
Edad máxima	84		84	84	84	84
Edad mínima	20		20	20	20	20
Edad promedio	41		41	41	41	41
Pensionados y Jubilados	79		42	13	0	134
Edad máxima	87		73	79	0	87
Edad mínima	66		21	48	0	21
Edad promedio	73		52	60	0	65
Beneficiarios						
Promedio de años de servicio (trabajadores activos)	12.22		12.22	12.22	12.22	12.22
Aportación individual al plan de pensión como % del salario *	Activo: 2.0% Pensionado: 1.0%		Activo: 2.0% Pensionado: 1.0%	Activo: 2.0% Pensionado: 1.0%	Activo: 2.0% Pensionado: 1.0%	Activo: 2.0% Pensionado: 1.0%
Aportación del ente público al plan de pensión como % del salario *	Activo: 2.0% Pensionado: 2.0%		Activo: 2.0% Pensionado: 2.0%	Activo: 2.0% Pensionado: 2.0%	Activo: 2.0% Pensionado: 2.0%	Activo: 2.0% Pensionado: 2.0%
Crecimiento esperado de los pensionados y jubilados (como %)	40.51%		21.43%	276.03%	NA	57.38%
Crecimiento esperado de los activos (como %)	0.1952%		0.1952%	0.1952%	0.1952%	0.1952%
Edad de Jubilación o Pensión	71.77		50.93	59.77	0.00	64.07
Esperanza de vida	13.29		29.49	21.97	0.00	19.21
Ingresos del Fondo						
Ingresos Anuales al Fondo de Pensiones	15,562,753.24		15,562,753.24	15,562,753.24	15,562,753.24	15,562,753.24
Nómina anual						
Activos	379,382,398.80		379,382,398.80	379,382,398.80	379,382,398.80	379,382,398.80
Pensionados y Jubilados	4,092,244.56		2,007,383.76	651,665.28	0.00	6,751,293.60
Beneficiarios de Pensionados y Jubilados	0.00		0.00	0.00	0.00	0.00
Monto mensual por pensión						

H. CONGRESO DEL ESTADO DE OAXACA
LXV LEGISLATURA
DIP. SERGIO LÓPEZ SÁNCHEZ
PRESIDENTE DE LA COMISIÓN PERMANENTE
DE PRESUPUESTO Y PROGRAMACIÓN

Fondo de Pensiones de los Integrantes de las Instituciones Policiales de la Secretaría de Seguridad Pública del Gobierno del Estado de Oaxaca						
Informe sobre Estudios Actuariales – LDF						
	Pensiones y jubilaciones	**Salud**	**Riesgos de trabajo**	**Invalidez y vida**	**Otras prestaciones sociales**	**Total**
Máximo	5,042.26		4,732.48	4,476.15	0.00	5,042.26
Mínimo	3,489.46		3,115.34	3,873.18	0.00	3,115.34
Promedio	4,316.71		3,982.90	4,177.34	0.00	4,198.57
Monto de la reserva	56,176,945.88					56,176,945.88
Valor presente de las obligaciones						
Pensiones y Jubilaciones en curso de pago	63,968,771.58		43,357,905.50	12,014,877.87	1,118,124.43	120,459,679.38
Generación actual	2,419,250,319.33		117,676,836.19	152,188,676.74	68,709,257.94	2,757,825,090.20
Generaciones futuras	2,585,099,429.95		305,735,269.32	199,494,438.98	95,150,484.45	3,185,479,622.70
Valor presente de las contribuciones asociadas a los sueldos futuros de cotización 2.00%						
Generación actual	111,761,824.81		7,247,663.59	7,390,281.82	3,142,709.28	129,542,479.49
Generaciones futuras	216,272,434.31		25,578,169.33	16,689,937.51	7,960,400.54	266,500,941.69
Valor presente de aportaciones futuras						
Generación actual	126,373,309.55		8,195,206.51	8,356,470.32	3,553,579.88	146,478,566.26
Generaciones futuras	229,770,640.90		27,174,579.04	17,731,606.21	8,457,232.84	283,134,058.98
Otros Ingresos	0.00		0.00	0.00	0.00	0.00
Déficit/superávit actuarial						
Generación actual	(2,188,907,010.68)		(145,591,871.59)	(148,456,802.47)	(63,131,093.20)	(2,546,086,777.94)
Generaciones futuras	(2,139,056,354.75)		(252,982,520.95)	(165,072,895.26)	(78,732,851.07)	(2,635,844,622.03)
Periodo de suficiencia						
Año de descapitalización	2028		2028	2028	2028	2028
Tasa de rendimiento	2.00%		2.00%	2.00%	2.00%	2.00%
Estudio actuarial						
Año de elaboración del estudio actuarial	2020		2020	2020	2020	2020
Empresa que elaboró el estudio actuarial	Valuaciones Actuariales del Norte, S. C.		Valuaciones Actuariales del Norte, S. C.	Valuaciones Actuariales del Norte, S. C.	Valuaciones Actuariales del Norte, S. C.	Valuaciones Actuariales del Norte, S. C.

Fuente: Oficina de Pensiones del Estado de Oaxaca.

GOBIERNO CONSTITUCIONAL
DEL ESTADO DE OAXACA
PODER LEGISLATIVO
LXV Legislatura

COMISIÓN PERMANENTE
DE PRESUPUESTO Y PROGRAMACIÓN

V. BALANCE PRESUPUESTARIO SOSTENIBLE.

Balance Presupuestario Sostenible

En caso de que los Ingresos, en cumplimiento con el artículo 15 de la Ley de Disciplina y, a efecto de mantener un balance presupuestario en equilibrio, se realizarán oportunamente los ajustes correspondientes en los rubros de gasto en el siguiente orden:

a) *Gastos de comunicación social;*
b) *Gasto corriente que no constituya un subsidio entregado directamente a la población, en términos de lo dispuesto por el artículo 13, fracción VII de la Ley de Disciplina y*
c) *Gasto en servicios personales, prioritariamente las erogaciones por concepto de Percepciones extraordinarias.*

En caso de que los ajustes anteriores no sean suficientes para compensar la disminución de ingresos, podrán realizarse ajustes en otros conceptos de gasto, siempre y cuando se procure no afectar los programas sociales.

En congruencia con lo anterior, como política de racionalidad, austeridad y contención de gasto, con la finalidad de aminorar los efectos de posibles recortes en las participaciones que la federación transfiere al Estado o una caída en la recaudación estatal, se determina una reducción de al menos el 20 por ciento del presupuesto aprobado en gasto operativo a los Ejecutores de gasto del Poder Ejecutivo.

Dicha disposición se determina con la finalidad de mantener el Balance Presupuestario Sostenible, toda vez que con fundamento en el artículo 30 fracción II de la Ley de Disciplina y 12 de la Ley de Deuda Pública para el Estado de Oaxaca, las Obligaciones a corto plazo del Poder Ejecutivo deberán quedar totalmente pagadas a más tardar tres meses antes de que concluya el periodo de gobierno de la actual administración, así mismo, dichas leyes imposibilitan al Poder Ejecutivo a contratar nuevas Obligaciones a corto plazo durante esos últimos tres meses de la administración.

Las disposiciones de racionalidad, austeridad y contención de gasto, serán efectivas en las partidas enlistadas en el artículo 83 del presente Decreto.

H. CONGRESO DEL ESTADO DE OAXACA
LXV LEGISLATURA
DIP. SERGIO LÓPEZ SÁNCHEZ
PRESIDENTE DE LA COMISIÓN PERMANENTE
DE PRESUPUESTO Y PROGRAMACIÓN

VI. FONDO PARA DESASTRES NATURALES.

En cumplimiento a los artículos 9 y quinto transitorio de la Ley de Disciplina, se prevé una aportación al Fondo para Desastres Naturales de ***$31,588,919.90 (treinta y un millones quinientos ochenta y ocho mil novecientos diecinueve pesos 90/100 M.N.)*** *con la finalidad de que el Estado, pueda atender a las personas afectadas y a los daños causados por desastres naturales.*

Dicho importe se determinó con base en la fórmula establecida en el artículo antes citado, según lo siguiente:

Año	2016	2017	2018	2019	2020
Aportación Estatal (pesos)	1_/ -	9,397,063.49	1,211,557,933.13	153,849,449.60	3.987,963.15

1_/ Aportación realizada con recursos estatales.

	2016	2017	2018	2019	2020
Índice Nacional de Precios al Consumidor (mes de corte enero) 2_/	1.2718	1.2145	1.1507	1.1026	1.068

2_/ https://www.inegi.org.mx/app/indicesdeprecios/calculadorainflacion.aspx

	2016	2017	2018	2019	2020
Aportación Estatal actualizada (pesos)	-	11,412,733.61	1,394,139,713.65	169,634,403.13	4,259,144.64

Suma de los cinco años	Promedio	Porcentaje (10%)
1,579,445,995.03	315,889,199.01	31,588,919.90

Así mismo, a raíz de los terremotos del 7 y 19 de septiembre de 2017, el Estado autorizó la contratación de un seguro catastrófico que se activará en el caso de un sismo de magnitud superior a 8 grados Richter.

VII. SISTEMA DE EVALUACIÓN DEL DESEMPEÑO.

Con respecto a la Evaluación del Desempeño del ejercicio fiscal 2021, se informa que derivado del Decreto No. 2494 por el cual se derogan la fracción V del artículo 33 y el artículo 50 de la Ley Orgánica del Poder Ejecutivo del Estado de Oaxaca, mismo que determina la extinción de la Unidad Responsable 120 "Jefatura de la Gubernatura", se informa que hasta la fecha se encuentra pendiente el Programa

Anual de Evaluación, así como el Programa de Aspectos Susceptibles de Mejora. Es importante precisar que la continuidad de la evaluación y los resultados de la misma serán publicados en los medios oficiales de la Coordinación General del Comité Estatal de Planeación para el Desarrollo de Oaxaca (COPLADE).

CLASIFICADORES DEL GASTO.

*La iniciativa que se somete a consideración de esa Soberanía, estima recursos por el orden de **82,808.19 mdp**, que en comparación con el ejercicio fiscal 2021 presenta un incremento de 8.68 por ciento, que en términos nominales asciende a **6,614.21 mdp**. Los recursos antes mencionados se presentan en cuatro diferentes clasificadores del gasto con el propósito de conocer hacia dónde se dirigen los recursos públicos correspondientes al ejercicio fiscal 2022.*

Clasificación Administrativa

En la clasificación administrativa se conoce al Ejecutor de gasto o administrador directo de los recursos públicos. Así, esta clasificación responde a la pregunta ¿Quién gasta?, está compuesta por los Poderes Ejecutivo, Legislativo y Judicial, Órganos Autónomos y Municipios.

Clasificación Administrativa
Millones de pesos

Nombre	2021	2022	Variación $	Variación %
Administración Pública Centralizada	18,103.01	16,511.25	- 1,591.75	-8.79
Poder Legislativo	524.19	542.15	17.96	3.43
Poder Judicial	965.05	1,107.05	142.00	14.71
Órganos Autónomos	2,298.36	2,874.19	575.82	25.05
Organismos Públicos Descentralizados (OPD´S)	37,554.17	44,124.28	6,570.11	17.50
Resto de los OPD´s	4,981.43	5,744.06	762.62	15.31
Instituto Estatal de Educación para Adultos	164.21	174.09	9.88	6.02
Instituto Estatal de Educación Pública de Oaxaca	24,691.91	26,179.10	1,487.19	6.02
Servicios de Salud de Oaxaca	7,716.61	12,027.01	4,310.40	55.86
Fideicomisos Públicos	16.48	17.14	0.66	4.00
Instituciones Públicas de Seguridad Social	165.74	590.41	424.66	256.21
Municipios	15,566.94	17,041.69	1,474.74	9.47
Total	**75,193.98**	**82,808.19**	**7,614.22**	**10.13**

Fuente: Secretaría de Finanzas.

H. CONGRESO DEL ESTADO DE OAXACA
LXV LEGISLATURA
DIP. SERGIO LÓPEZ SÁNCHEZ
PRESIDENTE DE LA COMISIÓN PERMANENTE
DE PRESUPUESTO Y PROGRAMACIÓN

Clasificación Administrativa

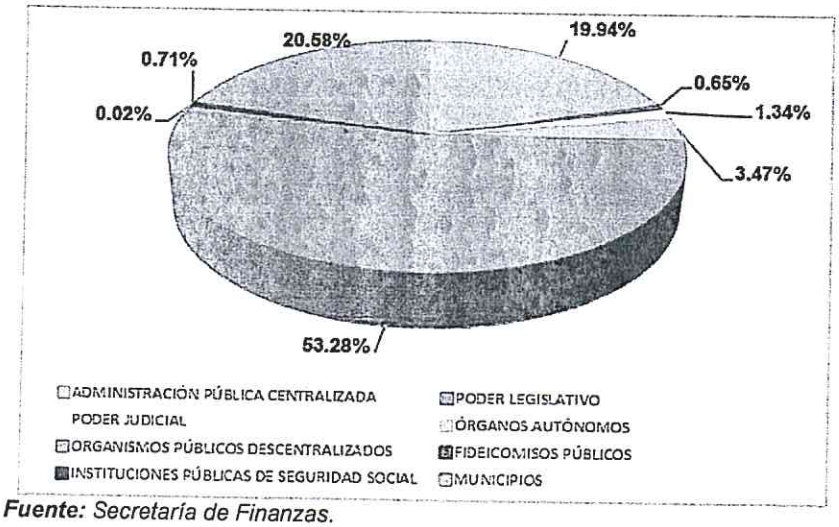

Fuente: *Secretaría de Finanzas.*

Para el ejercicio fiscal 2022 se destinan 1,107.05 mdp al Poder Judicial, 14.71 por ciento más con respecto al ejercicio fiscal inmediato anterior, con esta acción se busca fortalecer las actividades de impartición de justicia, con la finalidad de garantizar el estado de derecho en el territorio estatal.

El presupuesto destinado a los Órganos Autónomos incrementa en un 25.05 por ciento, con respecto al año 2021. Es importante precisar que dicho incremento en su mayor parte, corresponde a dos Ejecutores de gasto:

1. *El Instituto Estatal Electoral y de Participación Ciudadana de Oaxaca recibe recursos adicionales, derivado del proceso electoral 2022, por el orden de 273.24 mdp por el concepto de Prerrogativas de Ley, así mismo destina 2 mdp para los Sistemas Normativos Indígenas y 306.35 mdp para Gastos Inherentes al proceso electoral 2022.*

2. *Así mismo, se le asignan 19.77 mdp a la Fiscalía General del Estado de Oaxaca para la Fiscalía Especializada en Materia de Combate a la Corrupción.*

Adicional a lo antes expuesto, con fundamento en el Decreto 1201 publicado el 20 de abril de 2020 en el Periódico Oficial del Estado de Oaxaca por el que se crea la Universidad Autónoma Comunal de Oaxaca, para el ejercicio fiscal 2022 se asignan a dicho Ejecutor de gasto, recursos por la cantidad de 14.68 mdp.

GOBIERNO CONSTITUCIONAL DEL ESTADO DE OAXACA
PODER LEGISLATIVO
LXV Legislatura

COMISIÓN PERMANENTE DE PRESUPUESTO Y PROGRAMACIÓN

Con respecto a los OPD´s, para el ejercicio fiscal 2022 se destinan 44,124.28 mdp, de los cuales el 86.98 por ciento de dichos recursos (38,380.22 mdp), corresponde al presupuesto asignado al Instituto Estatal de Educación para Adultos 174.09 mdp, al Instituto Estatal de Educación Pública de Oaxaca 26,179.10 mdp y a los Servicios de Salud de Oaxaca 12,027.01 mdp.

El presupuesto asignado a los Servicios de Salud de Oaxaca es el que presenta un mayor crecimiento (55.86 por ciento) sin embargo, se precisa que dicho incremento se debe a que se destinan 3,924.74 mdp para el saneamiento de obligaciones fiscales de esta Entidad.

Es importante precisar que, para el ejercicio fiscal 2022 se agregan tres Ejecutores de gasto con respecto al ejercicio fiscal 2021, lo anterior según lo siguiente:

Ejecutor de gasto	Presupuesto Asignado (pesos)
Comisión Estatal de Búsqueda de Personas Desaparecidas para el Estado de Oaxaca	22,687,500.00
Dirección General del Hangar Oficial del Gobierno del Estado	70,580,233.38
Centro de Conciliación Laboral del Estado de Oaxaca	14,648,975.98

La Oficina de Pensiones del Estado de Oaxaca (Instituciones Públicas de Seguridad Social), con respecto del ejercicio fiscal inmediato anterior, presenta un incremento de 256.21 por ciento. Dicho incremento deriva del apoyo extraordinario que el Estado realiza (414.80 mdp) para fortalecer el Fondo de Pensiones, de conformidad con el artículo 7 de la Ley de Pensiones para los Trabajadores del Gobierno del Estado de Oaxaca.

La clasificación funcional y programática.

La Clasificación Funcional del Gasto agrupa los gastos según los propósitos u objetivos socioeconómicos que persiguen los diferentes entes públicos. Con esta clasificación se identifica el presupuesto destinado a funciones de gobierno, desarrollo social, desarrollo económico y otros no clasificados; permitiendo determinar los objetivos generales de las políticas públicas y los recursos financieros que se asignan para alcanzarlos.

H. CONGRESO DEL ESTADO DE OAXACA
LXV LEGISLATURA
DIP. SERGIO LÓPEZ SÁNCHEZ
PRESIDENTE DE LA COMISIÓN PERMANENTE
DE PRESUPUESTO Y PROGRAMACIÓN

Clasificación Funcional

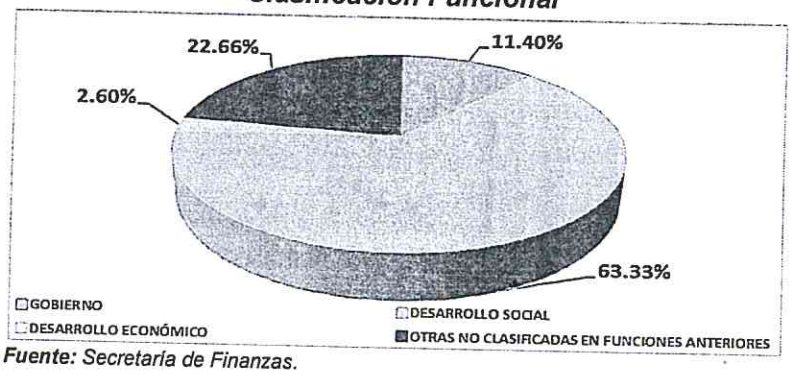

Fuente: Secretaría de Finanzas.

El presupuesto 2022 también contempla 150 mdp, destinados para fortalecer la economía de las mujeres y hombres entre 18 y 59 años en situación de pobreza, buscadores de empleo y sin remuneración fija, mismos que fueron afectados por la contingencia sanitaria derivada del SARS-CoV2, COVID-19.

Con respecto al 22.66 por ciento del presupuesto destinado a la categoría de Otras no Clasificadas en Funciones Anteriores, se precisa que 17,041.69 mdp corresponde a participaciones y aportaciones destinadas a los municipios y 1,726.37 mdp corresponde al presupuesto destinado para hacer frente al pago del servicio de la deuda pública interna.

Adicional a lo anterior, con fundamento en el artículo 12 Ley de Disciplina y 36 fracción II inciso f) de la Ley Estatal de Presupuesto y Responsabilidad Hacendaria, para el ejercicio fiscal 2022, se destinan 60 mdp para el pago de Adeudos de Ejercicios Fiscales Anteriores (ADEFAS).

Clasificación Programática



Fuente: Secretaría de Finanzas.

Así mismo, para el ejercicio fiscal 2022, el 90.59 por ciento (75,017.60 mdp) del presupuesto se destina a programas orientados a resultados, el 7.32 por ciento (6,062.29 mdp) corresponde a las participaciones que la federación destina a los municipios y el 2.09 por ciento (1,728.29 mdp) se destina al costo financiero, deuda o apoyos a deudores y ahorradores de la banca.

Clasificación por Tipo y Objeto de Gasto

Estas clasificaciones relacionan las transacciones públicas que generan gastos con los grandes agregados de la clasificación económica presentándolos en Corriente; de Capital; Amortización de la deuda y disminución de pasivos; Pensiones y Jubilaciones; y Participaciones, así mismo, permiten una clasificación de las erogaciones, consistente con criterios internacionales y con criterios contables, claros, precisos, integrales y útiles, que posibilitan un adecuado registro y exposición de las operaciones, y que facilitan la interrelación con las cuentas patrimoniales.

Clasificación por Tipo de Gasto

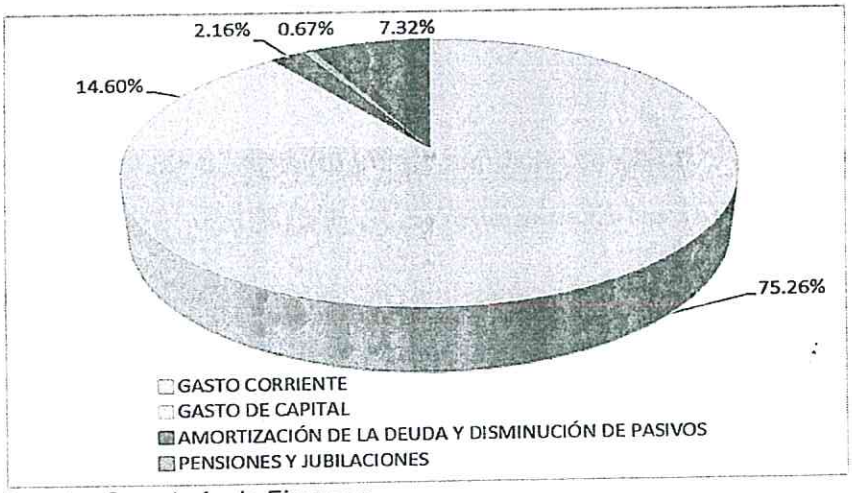

Fuente: *Secretaría de Finanzas.*

Para el ejercicio fiscal 2022, el 75.26 por ciento del presupuesto (62,317.72 mdp) se destina al Gasto Corriente de los Ejecutores de gasto, así mismo, el 14.60 por ciento del presupuesto (12,085.99 mdp) se destina al Gasto del Capital, de los

PODER LEGISLATIVO DEL ESTADO DE OAXACA
LXV LEGISLATURA
DIP. SERGIO LÓPEZ SÁNCHEZ
PRESIDENTE DE LA COMISIÓN PERMANENTE
DE PRESUPUESTO Y PROGRAMACIÓN

cuales 2,292.11 mdp se destinan a obra pública y 1,716.31 mdp para acciones de fomento.

Para la amortización de la deuda y disminución de pasivos se destina el 2.16 por ciento del total del presupuesto (1,786.37 mdp), según lo siguiente:

Distribución del presupuesto destinado al pago del servicio de la deuda
Pesos

Concepto	Presupuesto
Amortización de la Deuda Pública	265,931,638.22
Intereses de la Deuda Pública	1,087,124,475.83
Gastos de la Deuda Pública	3,518,706.00
Costo por Coberturas	369,797,221.00
Adeudos de Ejercicios Fiscales Anteriores	60,000,000.00
Total General	**1,786,372,041.05**

Para el ejercicio 2022, derivado de la Auditoría ASF-1083-GB-GF, realizada por la Auditoría Superior de la Federación de fecha 23 de Julio de 2021 y con base en el registro presupuestario de ejercicios ficales anteriores, se asigna en el Presupuesto de Egresos la cantidad de 60 mdp para los Adeudos de Ejercicios Fiscales Anteriores.

Con respecto a las participaciones que representan el 7.32 por ciento (6,062.29 mdp), corresponde a las participaciones que la federación destina a los municipios.

DESARROLLO DE LA ELECCIÓN DEL EJECUTIVO DEL ESTADO

En apego al artículo 41 de la Constitución Política de los Estados Unidos Mexicanos, la renovación de los poderes Legislativo y Ejecutivo se realizará mediante elecciones libres, auténticas y periódicas.

La fracción II del artículo antes citado, garantiza a los partidos políticos nacionales contar de manera equitativa con elementos para llevar a cabo sus actividades y señala las reglas a que se sujetará el financiamiento de los propios partidos y sus campañas electorales, debiendo garantizar que los recursos públicos prevalezcan sobre los de origen privado.

El financiamiento público se integrará de las ministraciones destinadas al sostenimiento de sus actividades ordinarias permanentes, las tendientes a la

obtención del voto durante los procesos electorales y las de carácter específico. Se otorgará conforme a lo siguiente:

a) *El financiamiento público para el sostenimiento de sus actividades ordinarias permanentes se fijará anualmente*[15]*:*

Multiplicando el número total de ciudadanos inscritos en el padrón electoral de la Entidad, el cual se considera al 31 de julio del año en curso, lo anterior en términos de lo manifestado en el artículo 51 de la Ley General de Partidos políticos, el padrón asciende a un total de 3,026,436 (tres millones veintiséis mil cuatrocientos treinta y seis) personas registradas; por el sesenta y cinco por ciento del valor diario de la Unidad de Medida y Actualización, esto de acuerdo al comunicado emitido por el Instituto Nacional de Estadística y Geografía, por el que da a conocer la Unidad de Medida para el año dos mil veintiuno en $89.62 (ochenta y nueve pesos 62/100 M.N.)[16]*.*

El treinta por ciento de la cantidad que resulte de acuerdo a lo señalado anteriormente, se distribuirá entre los partidos políticos en forma igualitaria y el setenta por ciento restantes de acuerdo con el porcentaje de votos que hubieren obtenido en la elección de diputados inmediata anterior.

Por lo que, dando cumplimiento a la Carta Magna y a lo establecido en los artículos 50 y 51 de la Ley General de Partidos Políticos y en congruencia con el acuerdo IEEPCO-CG-105/2021 de fecha 8 de octubre de 2021, se determina el cálculo correspondiente a las cifras para el financiamiento público, para las actividades ordinarias de los partidos políticos correspondientes para el ejercicio 2022, de acuerdo al siguiente detalle:

Padrón Electoral estatal (31 de julio 2021)	***Unidad de Medida y Actualización 2021***	***65% UMA***	***Financiamiento para Actividades Ordinarias***
3,026,436	*89.62*	*58.25*	*$ 176,289,897.00*

[15] Artículos 41 fracción II inciso a) de la Constitución Política de los Estados Unidos Mexicanos y, 51 numeral 1 inciso a) fracción I de la Ley General de Partidos Políticos.
[16] https://www.inegi.org.mx/temas/uma/

H. CONGRESO DEL ESTADO DE OAXACA
LXV LEGISLATURA
DIP. SERGIO LÓPEZ SÁNCHEZ
PRESIDENTE DE LA COMISIÓN PERMANENTE
DE PRESUPUESTO Y PROGRAMACIÓN

Siguiendo con lo establecido por el artículo 41. Constitucional[17]:

El financiamiento público por actividades específicas, relativas a la educación, capacitación, investigación socioeconómica y política, así como a las tareas editoriales, equivaldrá al tres por ciento del monto total del financiamiento público que corresponda en cada año por actividades ordinarias, por lo que dicha cantidad se desglosa de la siguiente manera:

Financiamiento para Actividades Ordinarias	***Actividades Específicas 3%***
$176,289,897.00	*$ 5,288,696.91*

Con fecha 4 de septiembre del año en curso, se publicó en el Diario Oficial de la Federación el Decreto 2651, emitido por la Sexagésima Cuarta Legislatura del Estado de Oaxaca, mediante el cual faculta al Instituto Estatal Electoral y de Participación Ciudadana de Oaxaca, a que convoque a elecciones ordinarias del año 2022 para Gobernador o Gobernadora Constitucional del Estado Libre y Soberano de Oaxaca.

Derivado de lo anterior y de conformidad con el artículo 51 inciso b) fracción I de la Ley General de Partidos Políticos, se otorgarán gastos de campaña[18] por un monto equivalente al cincuenta por ciento del financiamiento público que corresponda en ese año, cuando se renueve el Poder Ejecutivo local, por lo que los gastos de campaña para el ejercicio 2022 ascienden a la cantidad de:

Financiamiento para Actividades Ordinarias	***Gastos de Campaña 50%***
$176,289,897.00	*$ 88,144,948.5*

De conformidad con el acuerdo IEEPCO-CG-105/2021, se asignan $1,762,898.97 (Un millón setecientos sesenta y dos mil ochocientos noventa y ocho pesos 97/100 M.N) para los gastos de campaña del partido político movimiento ciudadano.

Por lo que se puede apreciar, las prerrogativas para los partidos políticos para las actividades ordinarias, actividades específicas, así como los gastos de campaña;

[17] Artículos 41 fracción II inciso c) de Constitución Política de los Estados Unidos Mexicanos y, 51 numeral 1 inciso c) fracción I de la Ley General de Partidos Políticos.
[18] Artículo 51 numeral 1 inciso b) fracción I de la Ley General de Partidos Políticos.

son determinados en apego a lo establecido en la Constitución Política de los Estados Unidos Mexicanos y demás leyes en la materia.

Así mismo, adicional a los importes señalados en el acuerdo IEEPCO-CG-105/2021, se destinan para el proceso electoral los siguientes recursos:

1. *Para los Gastos de Candidaturas Independientes se asignan $1,762,898.97 (Un millón setecientos sesenta y dos mil ochocientos noventa y ocho pesos 97/100 M.N).*

2. *Con respecto a los Sistemas Normativos Indígenas, definidos como los principios generales y las normas orales o escritas que los municipios y comunidades indígenas reconocen como válidas y aplican en su vida diaria que definen la manera en que la comunidad elige y nombra a sus autoridades[19], para el proceso electoral 2022, se autoriza la cantidad de $2,000,000.00 (Dos millones de pesos 00/100 M.N.).*

3. *Así mismo, se autoriza al Instituto Estatal Electoral y de Participación Ciudadana de Oaxaca la cantidad de $306,351,604.52 (Trescientos seis millones trescientos cincuenta y un mil seiscientos cuatro pesos 52/100 M.N.) para dar cobertura a los gastos inherentes al proceso electoral 2022.*

CONSIDERACIONES ADICIONALES

1. Alerta de violencia de género contra la mujer.

Con el objetivo de visibilizar el conjunto de acciones gubernamentales que las Dependencias y Entidades del Poder Ejecutivo realizan para enfrentar y erradicar la violencia de género en el estado de Oaxaca; se informa que la Secretaría de las Mujeres de Oaxaca (SMO) será la encargada, en el marco de la política transversal de igualdad de género y atención a la alerta de violencia de género contra la mujer y de sus atribuciones, de actualizar y publicar el informe sobre los recursos públicos que las Dependencias y Entidades destinan para tal fin. Por lo anterior, los Ejecutores de gasto del Poder Ejecutivo, en un plazo no mayor a 90 días naturales, deberán remitir a la Secretaría de las Mujeres de Oaxaca el presupuesto que se destina respecto a la política transversal de igualdad de género.

H. CONGRESO DEL ESTADO DE OAXACA
LXV LEGISLATURA
DIP. SERGIO LÓPEZ SÁNCHEZ
PRESIDENTE DE LA COMISIÓN PERMANENTE DE PRESUPUESTO Y PROGRAMACIÓN

[19] Instituto Estatal Electoral y de Participación Ciudadana de Oaxaca. Sistemas Normativos Indígenas. https://www.ieepco.org.mx/archivos/documentos/2016/Los%20Sistemas%20Normativos%20Indi%CC%81genas.pdf

2. ***De los recursos para la transición.***

El Poder Ejecutivo destina $10,000,000.00 (Diez millones de pesos 00/100 M.N) a los gastos de transición, los recursos para tal propósito se ejercerán en estricto apego a la normatividad del gasto estatal y se destinarán a cubrir las actividades que realicen los equipos de transición durante el periodo que abarque dicho proceso y hasta la toma de posesión del gobernador electo.

3. ***De las remuneraciones de los servidores públicos***

Los Ejecutores de gasto, en el marco de la autonomía presupuestaria otorgada a través de la Constitución Política del Estado Libre y Soberano de Oaxaca o en la disposiciones expresas en las leyes de su creación, así como lo dispuesto en el artículo 8 Bis de la Ley Estatal de Presupuesto y Responsabilidad Hacendaria, podrán aprobar de acuerdo a su disponibilidad presupuestaria, el tabulador de sueldos y salarios en el que se señalen los valores monetarios que deben corresponder a las diferentes categorías y niveles de puestos.

Sin embargo, se precisa que, con fundamento en el artículo 138 fracción II de la Constitución Política del Estado Libre y Soberano de Oaxaca, ningún servidor público podrá recibir remuneración, por el desempeño de su función, empleo, cargo o comisión, mayor a la establecida para el Gobernador del Estado.

La Secretaría de Administración, en el ámbito de sus atribuciones, al validar los tabuladores de sueldos y salarios que los Ejecutores de gasto envían a la Secretaría de Finanzas en términos de lo dispuesto en los artículos 61 de la Constitución Política del Estado Libre y Soberano de Oaxaca y; 5 inciso a) de la Ley Estatal de Presupuesto y Responsabilidad Hacendaria, deberá revisar que las percepciones señaladas en los tabuladores de sueldos y salarios de los Ejecutores de gasto que norma y regula, se encuentren por debajo del techo establecido en la Constitución.

El Poder Legislativo, y Judicial, así como los Órganos Autónomos, deberán observar en la integración de sus respectivos tabuladores de sueldos y salarios, lo dispuesto en la Constitución Política del Estado Libre y Soberano de Oaxaca.

..."

III.- C O N S I D E R A C I O N E S.

PRIMERA. Que el Honorable Congreso del Estado de Oaxaca es competente para conocer del asunto ya descrito en el capítulo de antecedentes del presente dictamen, de conformidad con lo dispuesto por el artículo 59 fracción I y XXXIX de la Constitución Política del Estado Libre y Soberano de Oaxaca.

SEGUNDA. Que la Comisión Permanente de Presupuesto y Programación es competente para dictaminar el asunto que nos ocupa conforme a lo dispuesto en los artículos 63, 65 fracción XXIII; y 72 de la Ley Orgánica del Poder Legislativo del Estado Libre y Soberano de Oaxaca; 26, 38, 42 fracción XXIII y demás aplicables del Reglamento Interior del Congreso del Estado Libre y Soberano de Oaxaca.

TERCERA. Que realizado el estudio y análisis de la iniciativa de mérito y sus anexos, los diputados integrantes de la Comisión Permanente de Presupuesto y Programación arribamos a la determinación que la iniciativa presentada por el **MAESTRO ALEJANDRO ISMAEL MURAT HINOJOSA**, Gobernador Constitucional del Estado Libre y Soberano de Oaxaca es procedente, ya que como se advierte, la intención es que la Sexagésima Quinta Legislatura Constitucional del Congreso del Estado decrete la iniciativa de Decreto de Presupuesto de Egresos del Estado de Oaxaca, para el Ejercicio Fiscal 2022, que conforma el expediente indicado.

CUARTA. Es de señalar que la iniciativa cumple con los requisitos necesarios establecidos en la normatividad para su dictaminación, y en su caso aprobación por el Pleno de esta Sexagésima Quinta Legislatura Constitucional del Honorable Congreso del Estado de Oaxaca.

Con base en los antecedentes y consideraciones expuestas, los integrantes de la Comisión Permanente de Presupuesto y Programación, concluimos que la iniciativa presentada por el **MAESTRO ALEJANDRO ISMAEL MURAT HINOJOSA**, Gobernador Constitucional del Estado Libre y Soberano de Oaxaca, es procedente, por lo que formulamos el siguiente:

DICTAMEN

La Comisión Permanente de Presupuesto y Programación estimamos procedente que la Sexagésima Quinta Legislatura del Honorable Congreso del Estado Libre y Soberano de Oaxaca, decrete la aprobación de la iniciativa de referencia y sus anexos en los términos previamente establecidos.

En mérito de lo expuesto y fundado, la Comisión Permanente de Presupuesto y Programación sometemos a la consideración del Honorable Pleno Legislativo el siguiente proyecto de:

DECRETO

Decreto de Presupuesto de Egresos del Estado de Oaxaca para el Ejercicio Fiscal 2022

Título Primero
Disposiciones Generales

Artículo 1. La asignación, ejercicio, control, seguimiento y evaluación de los resultados del gasto público estatal para el ejercicio fiscal 2022, se realizará conforme a lo establecido en las Leyes de Coordinación Fiscal, de Disciplina Financiera de las Entidades Federativas y los Municipios, Estatal de Presupuesto y Responsabilidad Hacendaria y su Reglamento, de Coordinación Fiscal para el Estado de Oaxaca, de Deuda Pública para el Estado de Oaxaca, de Fiscalización

Superior y Rendición de Cuentas para el Estado de Oaxaca, de Adquisiciones, Enajenaciones, Arrendamientos, Prestación de Servicios y Administración de Bienes Muebles e Inmuebles del Estado de Oaxaca, de Obras Públicas y Servicios Relacionados del Estado de Oaxaca, este Decreto y las demás disposiciones legales que le sean aplicables.

La interpretación del presente Decreto, para efectos administrativos y exclusivamente en el ámbito de competencia del Ejecutivo Estatal, corresponde a la Secretaría de Finanzas del Poder Ejecutivo del Estado y a la Secretaría de la Contraloría y Transparencia Gubernamental, conforme a las disposiciones y definiciones que establece la Ley Estatal de Presupuesto y Responsabilidad Hacendaria, su Reglamento y la Ley Orgánica del Poder Ejecutivo del Estado de Oaxaca.

Lo anterior, sin perjuicio de la interpretación que corresponda a otros Poderes del Estado en el ámbito de sus respectivas atribuciones.

Corresponde a las Secretarías: de Finanzas del Poder Ejecutivo del Estado, de la Contraloría y Transparencia Gubernamental, así mismo, al Órgano Superior de Fiscalización del Estado de Oaxaca, al Poder Judicial y a los órganos internos de control de los Órganos Autónomos en el ámbito de sus competencias, determinar las normas y procedimientos administrativos tendientes a armonizar, transparentar, racionalizar y llevar a cabo el control del gasto público aprobado para cada Ejecutor de gasto según sea el caso, conforme a las disposiciones normativas vigentes.

Artículo 2. Para efectos del presente Decreto, se entenderá por:

I. **Adecuación Presupuestaria:** Modificación a las estructuras funcional, programática, administrativa, económica, tipo y objeto del gasto; las recalendarizaciones de presupuesto; las ampliaciones y reducciones del Presupuesto de Egresos aprobado y metas; siempre que permitan un mejor cumplimiento de los objetivos de los programas a cargo de los Ejecutores de gasto;

II. **Administración:** Secretaría de Administración;

III. **Ahorro Presupuestario:** Remanente de recursos del presupuesto modificado una vez que se hayan cumplido las metas establecidas;

IV. **Asignación Presupuestaria:** Importe destinado a cubrir las erogaciones

previstas para la realización de programas, subprogramas, proyectos y actividades que se requieren para el logro de los objetivos y metas programadas;

V. **Avance de Gestión:** Informe de las actividades de las Entidades fiscalizables señalado en el artículo 2 fracción XX de la Ley de Fiscalización Superior y Rendición de Cuentas para el Estado de Oaxaca;

VI. **Calendario de Presupuesto:** Periodicidad en que se realizarán las actividades de los programas y las erogaciones necesarias para llevarlas a cabo;

VII. **Capítulo de Gasto:** Nivel de agregación en el clasificador por objeto del gasto que identifica el conjunto homogéneo y ordenado de los bienes y servicios requeridos por los Ejecutores de gasto;

VIII. **Clasificación Administrativa:** Identifica a los Ejecutores de gasto a través de los cuales se realiza la asignación, gestión y rendición de los recursos financieros públicos. Establece las bases institucionales y sectoriales para la elaboración y análisis de las estadísticas fiscales, organizadas y agregadas, mediante su integración y consolidación;

IX. **Clasificación Económica:** Elemento de programación presupuestaria que permite identificar el gasto según su naturaleza económica: corriente o de capital. El gasto corriente no aumenta los activos del Estado, mientras que el de capital incrementa la capacidad de producción, así como las inversiones físicas directas o financieras;

X. **Clasificación Funcional:** Agrupa los gastos según los propósitos u objetivos socioeconómicos que persiguen los Ejecutores de gasto;

XI. **Clasificación por Objeto del Gasto:** Listado ordenado, homogéneo y coherente que permite identificar los bienes y servicios que el sector público demanda para desarrollar sus acciones, agrupándolas en capítulos, conceptos y partidas;

XII. **Clasificación por Tipo de Gasto:** Relaciona las transacciones públicas que generan gastos con los grandes agregados de la clasificación económica, presentándolos en: Corriente, de Capital, Amortización de la deuda y disminución de pasivos, Pensiones y Jubilaciones y Participaciones;

XIII. **Clasificación Programática:** Ordena el Presupuesto de Egresos del Estado acorde a la relación que tienen las erogaciones con los programas a cargo de los Ejecutores de gasto;

XIV. **Congreso:** Congreso del Estado;

XV. **Contraloría:** Secretaría de la Contraloría y Transparencia Gubernamental;

XVI. **Coordinador de Sector:** Dependencia que designe el Ejecutivo Estatal en los términos de la Ley Orgánica del Poder Ejecutivo del Estado, para orientar y coordinar la planeación, programación, presupuestación, ejercicio, seguimiento y evaluación del gasto de las entidades que queden ubicadas en el sector bajo su coordinación;

XVII. **Decreto:** Decreto de Presupuesto de Egresos del Estado de Oaxaca para el Ejercicio Fiscal 2022 y sus Anexos;

XVIII. **Dependencias:** Gubernatura, Secretarías de Despacho, Consejería Jurídica del Gobierno del Estado y la Coordinación General del Comité Estatal de Planeación para el Desarrollo de Oaxaca, así como los Órganos Auxiliares, las Unidades Administrativas que dependen directamente del Gobernador del Estado y los Órganos desconcentrados;

XIX. **Disciplina Presupuestaria:** Cumplimiento de las políticas de gasto que obliga a los Ejecutores de gasto a ejercer los recursos en los montos, estructuras y plazos fijados por la programación del presupuesto que se autoriza, con pleno apego a la normatividad emitida a efecto de evitar ampliaciones de gasto no programadas, o conductas ilícitas en el manejo de las erogaciones públicas;

XX. **Disponibilidad Presupuestaria:** Saldos resultantes de restar a una asignación presupuestaria aprobada, los compromisos legalmente contraídos con cargo a la misma;

XXI. **Economía Presupuestaria:** Remanentes de recursos no comprometidos, no devengados y no ejercidos del presupuesto modificado;

XXII. **Ejecutores de gasto:** Los Poderes Legislativo y Judicial; Órganos Autónomos por disposición constitucional y legal; Dependencias y

DIP. SERGIO LÓPEZ SÁNCHEZ
PRESIDENTE DE LA COMISIÓN PERMANENTE
DE PRESUPUESTO Y PROGRAMACIÓN

Entidades del Poder Ejecutivo que realizan las erogaciones a que se refiere el artículo 4 de la Ley con cargo al Presupuesto de Egresos;

XXIII. **Entidades:** Los Organismos Descentralizados, Empresas de Participación Estatal, Fideicomisos Públicos y Entidades Auxiliares de colaboración, que de conformidad con la Ley de Entidades Paraestatales del Estado de Oaxaca sean considerados Entidades Paraestatales;

XXIV. **Estructura programática:** Conjunto de categorías y elementos ordenados en forma coherente, el cual define las acciones que efectúan los Ejecutores de gasto para alcanzar sus objetivos y metas de acuerdo con las políticas definidas en el Plan Estatal de Desarrollo, programas y presupuestos; ordena y clasifica las acciones de los Ejecutores de gasto para delimitar la aplicación del gasto y permite conocer el resultado esperado de la utilización de los recursos públicos;

XXV. **Gasto Corriente:** Erogación que realiza el sector público y que no tiene como contrapartida la creación de un activo, sino que constituye un acto de consumo; esto es, los gastos que se destinan a la contratación de los recursos humanos y a la compra de los bienes y servicios necesarios para el desarrollo propio de las funciones administrativas;

XXVI. **Gasto Federalizado:** El gasto Federalizado Etiquetado se integra por los recursos del gobierno federal que transfiere a los Estados y Municipios a través de aportaciones federales, los apoyos para las Entidades Federativas y los convenios de descentralización. Estos recursos provenientes de la federación son empleados por los Gobiernos Estatales para complementar sus respectivos gastos en educación, salud, infraestructura social, seguridad pública, sistemas de pensiones, deuda pública, entre otros;

XXVII. **Gasto de Inversión o Capital:** Las erogaciones tendientes a adquirir, ampliar, conservar y mejorar bienes de capital, incluyendo la adquisición de acciones y títulos de crédito de terceros, construcción de obras públicas y desarrollo de acciones para promover el incremento de la capacidad productiva de los diversos sectores de la economía;

XXVIII. **Gasto no Programable:** Los recursos que se destinan al cumplimiento de los fines y funciones propias del Estado y que por su naturaleza no están asociados a programas presupuestarios específicos;

XXIX. **Gasto Programable:** Los recursos que se destinan al cumplimiento de los fines y funciones propias del Estado, por lo cual están directamente relacionados con los programas presupuestarios a cargo de los Ejecutores de gasto previamente establecidos para alcanzar los objetivos y metas, que tienen un efecto directo en la actividad económica y social;

XXX. **Indicador:** Instrumento que permite medir el logro de los objetivos de los programas presupuestarios y es un referente para el seguimiento de los avances y para la evaluación de los resultados alcanzados, pueden ser indicadores estratégicos y de gestión;

XXXI. **Instancia Técnica de Evaluación:** Área encargada de la evaluación de los programas a partir de las Matrices de Indicadores de Resultados de cada uno de ellos;

XXXII. **Ley:** Ley Estatal de Presupuesto y Responsabilidad Hacendaria;

XXXIII. **Ley de Adquisiciones:** Ley de Adquisiciones, Enajenaciones, Arrendamientos, Prestación de Servicios y Administración de Bienes Muebles e Inmuebles del Estado de Oaxaca;

XXXIV. **Ley de Disciplina:** Ley de Disciplina Financiera de las Entidades Federativas y los Municipios;

XXXV. **Ley de Responsabilidades:** Ley de Responsabilidades de los Servidores Públicos del Estado y Municipios de Oaxaca;

XXXVI. **Ley de Responsabilidades Administrativas:** Ley de Responsabilidades Administrativas del Estado y Municipios de Oaxaca;

XXXVII. **Ley General:** Ley General de Contabilidad Gubernamental;

XXXVIII. **Órganos Autónomos:** Entes de derecho público de carácter estatal con patrimonio y personalidad jurídica, con autonomía en el ejercicio de sus funciones y en su administración, creados por disposición expresa de la Constitución Política del Estado Libre y Soberano de Oaxaca, a los que se asignen recursos del Presupuesto de Egresos;

XXXIX. **Órgano de Fiscalización:** Órgano Superior de Fiscalización del Estado de Oaxaca;

H. CONGRESO DEL ESTADO DE OAXACA
LXV LEGISLATURA
DIP. SERGIO LÓPEZ SÁNCHEZ
PRESIDENTE DE LA COMISIÓN PERMANENTE
DE PRESUPUESTO Y PROGRAMACIÓN

XL. **Presupuesto de Egresos:** Montos presupuestarios aprobados en este Decreto;

XLI. **Reglamento:** Reglamento de la Ley Estatal de Presupuesto y Responsabilidad Hacendaria;

XLII. **Secretaría:** Secretaría de Finanzas del Poder Ejecutivo del Estado;

XLIII. **Sistema Electrónico:** Sistema informático determinado por la Secretaría para que los Ejecutores de gasto realicen los registros financieros, presupuestarios, contables y de avance de metas e indicadores de la Matriz de Indicadores para Resultados (MIR);

XLIV. **Subsidios:** Las asignaciones de recursos públicos que se destinan al desarrollo de actividades productivas prioritarias consideradas de interés general, así como proporcionar a usuarios y consumidores, bienes y servicios básicos a precios y tarifas por debajo de los del mercado o de forma gratuita y su otorgamiento no implica contraprestación alguna;

XLV. **Unidades de Administración:** Órganos o unidades administrativas de los Ejecutores de gasto, establecidos en los términos de sus respectivas leyes orgánicas, y

XLVI. **Unidad Responsable:** Para efectos presupuestales, los Poderes Legislativo y Judicial; Órganos Autónomos; Dependencias y Entidades del Poder Ejecutivo, obligadas a rendir cuentas sobre la aplicación, ejercicio, control y evaluación de los programas comprendidos en este Decreto que contribuyen al cumplimiento del Plan Estatal de Desarrollo.

Artículo 3. El ejercicio del gasto público se sujetará a la Ley, a los clasificadores: administrativo, funcional, programático, de financiamiento, geográfico, por tipo de gasto, por objeto de gasto y a las demás disposiciones que al efecto emita la Secretaría.

La evaluación de los programas para revelar los resultados corresponderá a la Instancia Técnica de Evaluación; el seguimiento programático y presupuestario a la Secretaría, el control, inspección y vigilancia a la Contraloría.

GOBIERNO CONSTITUCIONAL
DEL ESTADO DE OAXACA
PODER LEGISLATIVO
LXV Legislatura

COMISIÓN PERMANENTE
DE PRESUPUESTO Y PROGRAMACIÓN

Artículo 4. Los titulares de los Ejecutores de gasto, de las Unidades de Administración y los operativos, serán responsables de que el ejercicio de los recursos públicos se realice con base en criterios de legalidad, eficiencia, eficacia, economía, transparencia, honestidad, racionalidad, austeridad, control, rendición de cuentas y equidad de género, para lograr los objetivos a los que están destinados, con base en lo siguiente:

I. Priorizar la asignación de los recursos a los programas para resultados, obras y acciones de alto impacto y beneficio social que incidan en el desarrollo económico y social;

II. Garantizar la elevación de los niveles de calidad de vida en la población;

III. Identificar la población objetivo, procurando atender a la de menor ingreso;

IV. Consolidar la estructura presupuestaria que facilite la ejecución de los programas y fortalecer el Presupuesto basado en Resultados, e

V. Informar y concentrar a la Secretaría las economías y los ahorros presupuestarios.

El ejercicio del gasto tendrá como finalidad dar cumplimiento a las metas y objetivos planteados en el Plan Estatal de Desarrollo, así como a los instrumentos legales que de éste se deriven.

Así mismo, en términos de lo establecido en el artículo 4 de la Ley, serán responsables del contenido, veracidad y autenticidad de la documentación justificativa y comprobatoria e información financiera que proporcionen a la Secretaría y a los Órganos de Control y Fiscalización Estatales o Federales.

La guarda y custodia de la documentación a que se refiere el párrafo anterior es responsabilidad del Ejecutor de gasto.

Artículo 5. Los Ejecutores de gasto serán responsables del seguimiento y cumplimiento de los indicadores estratégicos y de gestión, comprendidos en las matrices de Indicadores de los Programas Orientados a Resultados.

Los indicadores estratégicos y de gestión contenidos en las Matrices de Indicadores para Resultados deberán ser publicados en las páginas electrónicas de los

PODER LEGISLATIVO DEL ESTADO DE OAXACA
LXV LEGISLATURA
DIP. SERGIO LÓPEZ SÁNCHEZ
PRESIDENTE DE LA COMISIÓN PERMANENTE
DE PRESUPUESTO Y PROGRAMACIÓN

Ejecutores de gasto y de la Secretaría dentro de los 15 días naturales después de la publicación del presente Decreto.

Artículo 6. Los Indicadores de los Programas Orientados a Resultados que cada Ejecutor de gasto empleará para verificar el cumplimiento de sus objetivos, estrategias y metas para el ejercicio fiscal 2022, serán publicados en las páginas electrónicas de la Secretaría y de los Ejecutores de gasto dentro de los 30 días naturales después de la publicación del presente Decreto.

Artículo 7. El Órgano de Fiscalización, el Poder Judicial, los órganos internos de control de los Órganos Autónomos y la Contraloría, en el ámbito de sus respectivas competencias, vigilarán y realizarán acciones preventivas para que los Ejecutores de gasto no adquieran compromisos que rebasen el periodo de vigencia del presente Decreto, ni el monto del gasto autorizado y no reconocerán adeudos, ni pagos por cantidades reclamadas o erogaciones efectuadas en contravención a lo dispuesto en el mismo, por lo que tratándose de recursos estatales, vigilarán que cualquier saldo presupuestal no devengado al cierre del ejercicio se concentre por los Ejecutores de gasto a la Secretaría.

Se exceptúan de lo anterior, las obras públicas, adquisiciones, arrendamientos y la prestación de servicios plurianuales autorizados en los términos previstos por el artículo 45 de la Ley; así como los recursos calendarizados para su ejecución abarcando dos o más ejercicios fiscales o hasta la conclusión de su objeto, vigilando que se observen los criterios señalados en el artículo 4 de este Decreto y las acciones y metas contenidas en los programas operativos anuales.

Tratándose de recursos federales, los Ejecutores de gasto vigilarán y realizarán acciones preventivas para evitar el subejercicio de recursos, ya que cualquier remanente presupuestario que no haya sido devengado al 31 de diciembre se reintegrará a la Tesorería de la Federación, de acuerdo a lo establecido en el artículo 17 de la Ley de Disciplina.

Sin perjuicio de lo anterior, las Transferencias Federales Etiquetadas que al 31 de diciembre del ejercicio fiscal 2022 se hayan comprometido y/o devengado pero que no hayan sido pagadas, deberán cubrir los pagos respectivos a más tardar durante el primer trimestre del ejercicio fiscal 2023, o bien, de conformidad con el calendario de ejecución establecido en el convenio correspondiente. Una vez concluido el plazo referido, los recursos remanentes deberán reintegrarse a la Tesorería de la Federación a más tardar dentro de los 15 días naturales siguientes.

Artículo 8. Los Ejecutores de gasto, deberán llevar el registro de su Presupuesto de Egresos aprobado, modificado, comprometido, devengado, ejercido y pagado en el Sistema electrónico que para tal efecto determine la Secretaría.

El Comité de Adquisiciones, deberá notificar a las Dependencias y Entidades el fallo de las licitaciones para que éstas registren el monto comprometido o devengado en el Sistema electrónico mencionado.

Artículo 9. La recalendarización y ejercicio de los recursos estatales autorizados para gastos de inversión, se realizará conforme a las disposiciones que para tal efecto emita la Secretaría.

Artículo 10. No se autorizarán asignaciones presupuestarias adicionales para el cumplimiento de las metas aprobadas en el presente ejercicio fiscal.

Artículo 11. Las Unidades Responsables en el momento de generar una adecuación presupuestaria en el Sistema electrónico, deberán realizar la actualización de metas correspondiente, misma que deberá tener congruencia con el importe solicitado, dicha actualización deberá enterarla a la Secretaría en el momento de presentar su solicitud de adecuación presupuestaria.

Artículo 12. La Secretaría podrá reasignar los recursos aprobados en el presente Decreto, en los casos debidamente justificados, los cuales se considerarán gastos no regularizables.

Artículo 13. Ningún Ejecutor de gasto podrá comprometer recursos estatales con la Federación u Organismos a través de convenios u otro instrumento jurídico, sin previa autorización expresa de la Secretaría.

Artículo 14. No se autorizarán traspasos de recursos estatales de otros capítulos de gasto al capítulo de servicios personales y viceversa.

La Secretaría podrá autorizar traspasos para ampliar los capítulos de bienes muebles, inmuebles e intangibles, proyectos productivos y de fomento; e inversiones financieras, reduciendo a otros capítulos de gasto, exceptuando servicios personales.

Tratándose de recursos federales, se sujetarán a las disposiciones legales aplicables.

H. CONGRESO DEL ESTADO DE OAXACA
LXV LEGISLATURA
DIP. SERGIO LÓPEZ SÁNCHEZ
PRESIDENTE DE LA COMISIÓN PERMANENTE
DE PRESUPUESTO Y PROGRAMACIÓN

Artículo 15. El Ejecutivo Estatal, por conducto de la Secretaría, en el ámbito de su competencia y de conformidad con el artículo 19 de la Ley, podrá efectuar adecuaciones al Presupuesto de Egresos aprobado a los Ejecutores de gasto.

Los ajustes y reducciones deberán realizarse en forma selectiva, sin afectar a los programas de desarrollo social y de género. Tratándose de programas estratégicos o de proyectos de inversión se deberá optar por aquellos de menor productividad e impacto social y económico.

Artículo 16. Los Ejecutores de gasto deberán registrar en el Sistema electrónico autorizado por la Secretaría, todas las operaciones que involucren compromisos financieros con recursos públicos, los cuales sólo se podrán erogar si se cuenta con disponibilidad presupuestaria reflejada del presupuesto modificado.

Artículo 17. Las economías y ahorros presupuestarios, podrán ser reducidos por la Secretaría, sin que para ello se requiera la aprobación de los Ejecutores de gasto.

Con la aprobación de la Secretaría, los ahorros presupuestarios y economías presupuestarias que se obtengan durante o al cierre del ejercicio, incluyendo los que resulten de las previsiones contempladas en los Anexos de este Decreto, se podrán reasignar para mantener el Balance Presupuestario Sostenible o a obras o actividades de las Dependencias o Entidades, siempre y cuando correspondan a prioridades establecidas en sus programas de acuerdo a su naturaleza. Dichas reasignaciones serán no regularizables para el siguiente ejercicio fiscal y se realizarán conforme a los plazos y requisitos que comunique la Secretaría.

Artículo 18. En el ejercicio del Presupuesto de Egresos, los Ejecutores de gasto se sujetarán a los montos y calendarios autorizados, así como a la disponibilidad financiera durante el ejercicio fiscal. La Secretaría determinará la calendarización congruente con los flujos de ingresos.

Artículo 19. Los Ejecutores de gasto proporcionarán a la Secretaría, la información presupuestaria y financiera que se les requiera, de conformidad con las disposiciones vigentes.

Artículo 20. Los recursos que los Ejecutores de gasto generen o recauden por los servicios que presten y por el otorgamiento del uso, goce o aprovechamiento de bienes de dominio público a los que hace referencia la Ley de Ingresos del Estado de Oaxaca para el Ejercicio Fiscal 2022, la Ley Estatal de Derechos de Oaxaca y en las reglas de carácter general vigentes que al efecto emite la Secretaría, están

incluidos en las asignaciones estatales ordinarias aprobadas a los Ejecutores de gasto al inicio del ejercicio fiscal, por lo que es requisito indispensable el estricto cumplimiento a lo dispuesto por el artículo 4 de la citada Ley de Ingresos.

Los servidores públicos que no den cumplimiento a lo establecido en el párrafo anterior, incurrirán en responsabilidad, que se sancionará conforme a la Ley de Responsabilidades, la Ley y los demás ordenamientos legales aplicables.

Artículo 21. Los titulares de los Ejecutores de gasto, los titulares de las Unidades de Administración y de las áreas operativas, son responsables de las cantidades que indebidamente se paguen cuando la documentación comprobatoria del gasto no cumpla con los requisitos fiscales y administrativos vigentes o cuando rebasen el importe del Presupuesto de Egresos disponible.

En el ejercicio del gasto se deberán sujetar a las disposiciones legales que le sean aplicables.

Artículo 22. Para la ministración de los recursos del Presupuesto de Egresos, los Ejecutores de gasto presentarán a la Secretaría, las Cuentas por Liquidar Certificadas correspondientes, en los términos y plazos que se establezcan en la Ley, su Reglamento y demás disposiciones aplicables.

Artículo 23. Los ingresos excedentes que se obtengan, se registrarán observando lo siguiente:

I. Los ingresos excedentes derivados de ingresos de libre disposición, deberán ser destinados a los conceptos señalados en el artículo 14 de la Ley de Disciplina, y

II. Los ingresos excedentes derivados de transferencias federales etiquetadas, deberán ser destinados conforme a lo previsto en la legislación federal aplicable. Los recursos excedentes señalados en esta fracción se considerarán de ampliación automática.

Artículo 24. Formarán parte de este Decreto los montos de recursos adicionales y distintos a los contenidos en el mismo, que se asignen al Estado mediante el Decreto de Presupuesto de Egresos de la Federación para el Ejercicio Fiscal 2022 y/o convenio con instancias federales que por disposición de la legislación federal aplicable deban ser administrados, ejercidos, controlados, informados y evaluados por las Dependencias y Entidades de la Administración Pública Estatal.

H. CONGRESO DEL ESTADO DE OAXACA
LXV LEGISLATURA
DIP. SERGIO LÓPEZ SÁNCHEZ
PRESIDENTE DE LA COMISIÓN PERMANENTE
DE PRESUPUESTO Y PROGRAMACIÓN

Título Segundo
Asignaciones Generales

Artículo 25. El Presupuesto de Egresos del Estado para el Ejercicio Fiscal 2022, se encuentra orientado a la obtención de resultados y guarda congruencia con la estimación de los ingresos, a fin de mantener un equilibrio fiscal con el objeto de generar un Balance Presupuestario Sostenible, por lo tanto, de conformidad con el artículo 10 de la Ley de Ingresos del Estado de Oaxaca para el Ejercicio Fiscal 2022, el gasto asignado asciende a $83,808,199,057.00 (Ochenta y tres mil ochocientos ocho millones ciento noventa y nueve mil cincuenta y siete pesos 00/100 M.N.).

Artículo 26. El Presupuesto de Egresos asignado al Poder Legislativo es de: $542,153,266.56 (Quinientos cuarenta y dos millones ciento cincuenta y tres mil doscientos sesenta y seis pesos 56/100 M.N.), que se distribuye de la siguiente forma:

	Pesos
Congreso del Estado	430,468,392.59
Órgano Superior de Fiscalización del Estado de Oaxaca	111,684,873.97
Total General	**542,153,266.56**

Artículo 27. Al Poder Judicial, se asignan $1,107,052,105.54 (Un mil ciento siete millones cincuenta y dos mil ciento cinco pesos 54/100 M.N.), que se distribuyen de la siguiente forma:

	Pesos
Tribunal Superior de Justicia	**237,730,712.53**
Presidencia del Tribunal Superior de Justicia	75,292,370.66
Salas	162,438,341.87
Consejo de la Judicatura	**869,321,393.01**
Órganos de Administración Internos	374,102,997.61
Juzgados del Sistema Acusatorio Adversarial	147,666,844.20
Juzgados del Sistema Tradicional	347,551,551.20
Total General	**1,107,052,105.54**

Artículo 28. Los Órganos Autónomos por disposición constitucional y legal, ejercerán un Presupuesto de Egresos cuyo monto asciende a $2,874,195,704.87 (Dos mil ochocientos setenta y cuatro millones ciento noventa y cinco mil setecientos cuatro pesos 87/100 M.N.), que se distribuyen de la siguiente forma:

			Pesos
I.	Defensoría de los Derechos Humanos del Pueblo de Oaxaca		40,604,284.00
II.	Instituto Estatal Electoral y de Participación Ciudadana de Oaxaca		640,009,266.79
	a) Presupuesto Ordinario	366,759,926.44	
	b) Prerrogativas de Ley	273,249,340.35	
III.	Universidad Autónoma "Benito Juárez" de Oaxaca		1,198,205,219.60
IV.	Comisión Estatal de Arbitraje Médico de Oaxaca		12,073,176.00
V.	Órgano Garante de Acceso a la Información Pública, Transparencia, Protección de Datos Personales y Buen Gobierno del Estado de Oaxaca		30,153,955.83
VI.	Fiscalía General del Estado de Oaxaca		826,179,286.70
VII.	Tribunal Electoral del Estado de Oaxaca		58,116,166.12
VIII.	Tribunal de Justicia Administrativa del Estado de Oaxaca		54,165,536.00
IX.	Universidad Autónoma Comunal de Oaxaca		14,688,813.83
	Total General		**2,874,195,704.87**

Artículo 29. El gasto previsto para el concepto de prerrogativas de financiamiento público a los Partidos Políticos equivale a la cantidad de: $273,249,340.35 (Doscientos setenta y tres millones doscientos cuarenta y nueve mil trescientos cuarenta pesos 35/100 M.N.).

DIP. SERGIO LÓPEZ SÁNCHEZ
PRESIDENTE DE LA COMISIÓN PERMANENTE
DE PRESUPUESTO Y PROGRAMACIÓN

Artículo 30. El Poder Ejecutivo ejercerá un Presupuesto de Egresos de $61,243,102,753.78 (Sesenta y un mil doscientos cuarenta y tres millones ciento dos mil setecientos cincuenta y tres pesos 78/100 M.N.).

	Pesos
Administración Pública Centralizada	**16,511,258,240.73**
Sector Central	16,511,258,240.73
Administración Pública Paraestatal	**44,731,844,513.05**
Organismos Públicos Descentralizados	44,124,287,531.87
Fideicomisos Públicos	17,144,768.75
Instituciones Públicas de Seguridad Social	590,412,212.43
Total General	**61,243,102,753.78**

Artículo 31. Los Municipios ejercerán un Presupuesto de Egresos que asciende a: $17,041,695,226.25 (Diecisiete mil cuarenta y un millones seiscientos noventa y cinco mil doscientos veintiséis pesos 25/100 M.N.), distribuidos de la siguiente forma:

	Pesos
Fondo General de Participaciones para Municipios	3,875,027,319.45
Fondo de Fomento para Municipios	1,548,125,511.00
Participaciones en Impuestos Especiales para Municipios	59,703,613.80
Fondo de Fiscalización y Recaudación para Municipios	197,085,371.60
Fondo de Compensación para Municipios	92,745,398.20
Fondo Impuesto Sobre la Renta para Municipios	170,040,249.00
Impuesto sobre Automóviles Nuevos para los Municipios	23,378,617.40
Impuestos a las Ventas Finales de Gasolinas y Diésel para Municipios	86,625,748.20

Fondo Resarcitorio del Impuesto Sobre Automóviles Nuevos para Municipios	7,204,546.40
Fondo de Aportaciones para la Infraestructura Social Municipal	7,881,243,867.00
Fondo De Aportaciones para el Fortalecimiento Municipal	3,098,160,973.00
Otros Incentivos	2,354,011.20
Total General	**17,041,695,226.25**

Los montos de participaciones se distribuyen a los 570 Municipios de conformidad con el Decreto de Bases, Factores de Distribución, Montos Estimados y Plazos para el Pago de Participaciones Federales, aprobados por el Congreso, como se indica en el **Anexo 1**.

Artículo 32. El Presupuesto asignado para el funcionamiento de las Unidades Ejecutoras que atienden conflictos laborales, se desglosa de la siguiente forma:

	Pesos
Junta Local de Conciliación y Arbitraje	51,546,676.39
Junta de Arbitraje para los Empleados al Servicio de los Poderes del Estado	13,914,342.47
Centro de Conciliación Laboral del Estado de Oaxaca	14,648,975.98
Total General	**80,109,994.84**

Artículo 33. El Presupuesto de Egresos asignado para cubrir el costo financiero de la Deuda Pública se conforma de la siguiente manera:

	Pesos
Amortización de la Deuda Pública	265,931,638.22
Intereses de la Deuda Pública	1,087,124,475.83
Gastos de la Deuda Pública	3,518,706.00
Costo por Coberturas	369,797,221.00
Adeudos de Ejercicios Fiscales Anteriores (ADEFAS)	60,000,000.00

H. CONGRESO DEL ESTADO DE OAXACA
LXV LEGISLATURA
DIP. SERGIO LÓPEZ SÁNCHEZ
PRESIDENTE DE LA COMISIÓN PERMANENTE
DE PRESUPUESTO Y PROGRAMACIÓN

Total General **1,786,372,041.05**

Artículo 34. El desglose de la Deuda Pública por fuente de pago y tipo de acreedor es el siguiente:

No. DE DECRETO	FECHA DE CONTRATACIÓN	TIPO DE INSTRUMENTO	INSTITUCIÓN FINANCIERA	MONTO ORIGINAL CONTRATADO	PLAZO EN MESES	FECHA DE VENCIMIENTO	SERVICIO DE LA DEUDA PÚBLICA				TOTAL
							AMORTIZACIÓN DE LA DEUDA	INTERESES DE LA DEUDA PÚBLICA	COSTO POR COBERTURAS	GASTOS DE LA DEUDA PÚBLICA	
A. DEUDA PÚBLICA A CORTO PLAZO											
Sin registros											
B. DEUDA PÚBLICA A LARGO PLAZO							265,931,638.22	951,425,824.20	369,797,221.00	3,044,212.00	1,590,198,895.42
Nº 19 publicado en POF el 31 dic 2013	14-ago-14	Crédito Simple	BANOBRAS	752,805,612.47	174	15-jun-31	25,637,752.44	20,182,434.84	-	150,840.00	45,971,027.28
Nº 809 publicado en POF el 05 oct 2019	7-feb-20	Crédito Simple	SANTANDER	5,000,000,000.00	240	30-abr-40	48,983,296.15	281,290,722.26	113,483,404.33	1,701,568.00	445,458,990.74
Nº 809 publicado en POF el 05 oct 2019	7-feb-20	Crédito Simple	BANOBRAS	3,018,255,494.00	240	30-abr-40	31,545,797.43	181,750,805.13	113,483,404.33	174,000.00	326,954,006.89
Nº 809 publicado en POF el 05 oct 2019	7-feb-20	Crédito Simple	SANTANDER	1,000,000,000.00	180	2-may-35	45,985,992.04	56,834,524.57	2,067,782.00	495,804.00	106,384,102.61
Nº 809 publicado en POF el 05 oct 2019	7-feb-20	Crédito Simple	BANOBRAS	362,914,800.47	180	5-abr-35	16,406,307.16	21,834,524.27	3,911,659.00	174,000.00	42,159,248.12
Nº 809 publicado en POF el 05 oct 2019	7-feb-20	Crédito Simple	BANOBRAS	137,085,199.53	240	30-abr-40	1,397,690.62	8,305,191.81	-	-	9,702,882.43
Nº 809 publicado en POF el 05 oct 2019	12-mar-20	Crédito Simple	BANOBRAS	4,792,200,326.12	288	2-jun-44	26,118,550.60	296,356,813.92	113,483,404.34	174,000.00	436,132,768.86
Nº 809 publicado en POF el 05 oct 2019	12-mar-20	Crédito Simple	BANOBRAS	2,000,000,000.00	180	5-jun-35	68,856,251.78	85,038,049,71	23,367,567.00	174,000.00	177,435,868.49
C. OBUGACIONES DE PAGO A LARGO PLAZO							-	135,598,651.63	-	300,494.00	135,999,145.63
Nº 670 publicado en POF el 27 dic 2014	22-may-15	Crédito Simple	BANOBRAS - Justicia Penal	405,456,000.00	240	22-may-35	-	34,142,420.89	-	171,924.00	34,314,344.89
Nº 723 publicado en POF el 02 dic 2017	15-dic-17	Crédito Simple	BANOBRAS - FONREC IV	1,200,000,000.00	240	22-may-35	-	101,556,230.74	-	128,570.00	101,684,800.74
TOTAL							265,931,638.22	1,087,124,475.83	369,797,221.00	3,344,706.00	1,726,198,041.05

Artículo 35. El desglose de la Deuda Pública por tipo de deuda se detalla en el **Anexo 2.**

Artículo 36. La asignación presupuestaria para las previsiones salariales y económicas, destinadas al personal de base, confianza, contrato-confianza y contrato-contrato del Poder Ejecutivo asciende a $249,672,000.00 (Doscientos cuarenta y nueve millones seiscientos setenta y dos mil pesos 00/100 M.N.);

previsión determinada conforme a lo establecido en los artículos 10 fracción II inciso b) de la Ley de Disciplina y 30 fracción II inciso b) de la Ley.

La distribución del importe anterior, la realizará la Secretaría de Administración conforme a los tabuladores autorizados y según acuerdos derivados de las negociaciones salariales que se realicen, plenamente justificadas y en el marco de la disponibilidad financiera.

Artículo 37. A través de este Decreto se considera para el Fondo de Pensiones del Estado de Oaxaca la cantidad de $950,295,673.71 (Novecientos cincuenta millones doscientos noventa y cinco mil seiscientos setenta y tres pesos 71/100 M.N.).

Artículo 38. Los recursos destinados a la educación pública, atendiendo a la procedencia de los recursos es la siguiente:

	Pesos
Estatal	4,258,867,147.90
Federal	29,571,131,039.00
Total General	**33,829,998,186.90**

Artículo 39. El importe total de las aportaciones previstas para las Instituciones de Educación Superior asciende a $2,069,032,038.82 (Dos mil sesenta y nueve millones treinta y dos mil treinta y ocho pesos 82/100 M.N.); monto que estará sujeto a las aportaciones convenidas entre el Gobierno Federal y el Gobierno Estatal, distribuidos de la siguiente manera:

	Pesos
Universidad Autónoma "Benito Juárez" de Oaxaca	1,198,205,219.60
Universidad Autónoma Comunal de Oaxaca	14,688,813.83
Instituto Tecnológico Superior de San Miguel el Grande	31,449,894.31
Instituto Tecnológico Superior de Teposcolula	31,822,091.89
Novauniversitas	30,042,001.73
Universidad de Chalcatongo	16,286,730.27
Universidad de la Cañada	26,904,644.57
Universidad de la Costa	14,721,381.86

H. CONGRESO DEL ESTADO DE OAXACA
LXV LEGISLATURA
DIP. SERGIO LÓPEZ SÁNCHEZ
PRESIDENTE DE LA COMISIÓN PERMANENTE
DE PRESUPUESTO Y PROGRAMACIÓN

Universidad de la Sierra Juárez	31,537,063.39
Universidad de la Sierra Sur	74,924,148.50
Universidad del Istmo	84,611,273.94
Universidad del Mar	192,273,783.38
Universidad del Papaloapan	89,510,271.95
Universidad Tecnológica de la Mixteca	169,779,118.44
Universidad Tecnológica de la Sierra Sur de Oaxaca	14,625,843.16
Universidad Tecnológica de los Valles Centrales	42,241,758.00
Universidad Politécnica de Nochixtlán Abraham Castellanos	5,408,000.00
Total General	**2,069,032,038.82**

Artículo 40. Se asignan recursos por un importe de $177,539,627.74 (Ciento setenta y siete millones quinientos treinta y nueve mil seiscientos veintisiete pesos 74/100 M.N.), en los presupuestos de los Ejecutores de gasto para mitigar los efectos del cambio climático, de conformidad con la Clasificación Funcional del Gasto.

Artículo 41. El Ejecutivo del Estado, asignará $544,364,031.88 (Quinientos cuarenta y cuatro millones trescientos sesenta y cuatro mil treinta y un pesos 88/100 M.N.), destinados a los Programas Sociales a que se refiere la Ley de Desarrollo Social para el Estado de Oaxaca.

Artículo 42. El Ejecutivo del Estado, asignará $150,000,000.00 (Ciento cincuenta millones de pesos 00/100 M.N.), destinados para fortalecer la economía de las mujeres y hombres entre 18 y 59 años, en situación de pobreza, buscadores de empleo y sin remuneración fija, mismos que fueron afectados por la contingencia sanitaria derivada del SARS-CoV2, COVID-19.

Artículo 43. En cumplimiento con el artículo 9 de la Ley de Disciplina, se destina para el presente ejercicio fiscal la cantidad de $31,588,919.90 (Treinta y un millones quinientos ochenta y ocho mil novecientos diecinueve pesos 90/100 M.N.). Cantidad que corresponde al 10 por ciento de la aportación realizada, en promedio durante los últimos 5 ejercicios fiscales, por el Gobierno del Estado con recursos estatales para la reconstrucción de la infraestructura dañada a causa de desastres naturales.

Artículo 44. En cumplimiento con el artículo 12 de la Ley de Disciplina y 36 fracción II inciso f) de la Ley, con cargo a sus presupuestos los Ejecutores de gasto ejecutarán un importe de hasta $60,000,000.00 (Sesenta millones de pesos 00/100 M.N.), para cubrir adeudos del ejercicio fiscal anterior, que se encuentren bajo el supuesto establecido en el artículo 214 del Reglamento de la Ley.

Artículo 45. En el presente ejercicio fiscal, el Ejecutivo estatal destinará la cantidad de $3,924,745,941.16 (Tres mil novecientos veinticuatro millones setecientos cuarenta y cinco mil novecientos cuarenta y un pesos 16/100 M.N.), para el saneamiento de obligaciones fiscales de los Servicios de Salud de Oaxaca.

Artículo 46. En cumplimiento con el artículo 38 de la Ley, se prevén recursos para la transición de gobierno de la administración pública estatal, por la cantidad de $10,000,000.00 (Diez millones de pesos 00/100 M.N.).

Artículo 47. En cumplimiento con las reformas a leyes federales, se destina la cantidad de $37,336,475.98 (Treinta y siete millones trescientos treinta y seis mil cuatrocientos setenta y cinco pesos 98/100 M/N.), para los siguientes Ejecutores de gasto: Comisión Estatal de Búsqueda de Personas Desaparecidas para el Estado de Oaxaca, mismo que deriva de la Ley General en Materia de Desaparición Forzada de Personas, Desaparición Cometida por Particulares y del Sistema Nacional de Búsqueda de Personas y de la Ley en Materia de Desaparición de Personas para el Estado de Oaxaca; y el Centro de Conciliación Laboral del Estado de Oaxaca, en términos de lo ordenado por el artículo 123, apartado A, fracción XX, segundo párrafo de la Constitución Política de los Estados Unidos Mexicanos, 590-E de la Ley Federal del Trabajo, y en lo dispuesto en el artículo 21 Bis de la Constitución Política del Estado Libre y Soberano de Oaxaca.

Artículo 48. El Presupuesto de Egresos atendiendo la fuente de financiamiento por programas orientados a resultados se encuentra en el **Anexo 3**.

Capítulo Primero
Compromisos de Pago y Obligaciones Plurianuales

Artículo 49. El presupuesto asignado para cumplir las obligaciones de pago asciende a: $53,348,114.28 (Cincuenta y tres millones trescientos cuarenta y ocho mil ciento catorce pesos 28/100 M.N.), para la atención de los siguientes compromisos:

H. CONGRESO DEL ESTADO DE OAXACA
LXV LEGISLATURA
DIP. SERGIO LÓPEZ SÁNCHEZ
PRESIDENTE DE LA COMISIÓN PERMANENTE
DE PRESUPUESTO Y PROGRAMACIÓN

a) Para la contratación plurianual del contrato de prestación de servicios de provisión de capacidad satelital a través de Satélites Mexicanos (SATMEX), autorizado mediante dictamen presupuestario expedido por la Secretaría de Finanzas el 13 de septiembre de 2018. Se destinará la cantidad de $3,062,400.00 (Tres millones sesenta y dos mil cuatrocientos pesos 00/100 M.N.).

b) Para la contratación plurianual del proyecto denominado Servicio Integral para la Modernización del Registro Civil del Estado de Oaxaca, autorizado mediante dictamen presupuestario expedido por la Secretaría de Finanzas el 13 de mayo de 2019. Se destinará la cantidad de $50,285,714.28 (Cincuenta millones doscientos ochenta y cinco mil setecientos catorce pesos 28/100 M.N.).

Título Tercero
Clasificaciones del Gasto

Artículo 50. El Presupuesto de Egresos tendrá la siguiente conformación, atendiendo a la Clasificación Administrativa:

	Pesos
Administración Pública Centralizada	**16,511,258,240.73**
Gubernatura	177,891,367.54
Secretaría General de Gobierno	353,374,758.93
Secretaría de Seguridad Pública	1,511,878,705.54
Secretaría de las Infraestructuras y el Ordenamiento Territorial Sustentable	264,947,795.32
Secretaría de Movilidad	151,987,749.86
Secretaría de las Culturas y Artes de Oaxaca	186,247,537.73
Secretaría de Bienestar del Estado de Oaxaca	82,284,335.39
Secretaría de Pueblos Indígenas y Afromexicano	27,336,014.00
Secretaría de Desarrollo Agropecuario, Pesca y Acuacultura	280,586,434.14

Secretaría de Finanzas	602,031,950.00
Inversión, Previsión y Paripassu	8,102,114,789.95
Secretaría de Finanzas-Normativa	1,747,924,082.98
Secretaría de Administración	1,098,884,479.01
Secretaría de Administración-Dirección de Recursos Humanos	650,782,244.69
Secretaría de la Contraloría y Transparencia Gubernamental	119,742,003.97
Consejería Jurídica del Gobierno del Estado	351,447,480.56
Coordinación General de Educación Media Superior y Superior, Ciencia y Tecnología	32,938,701.96
Coordinación General de Comunicación Social y Vocería del Gobierno del Estado	262,721,257.47
Coordinación para la Atención de los Derechos Humanos	8,469,422.29
Coordinación General del Comité Estatal de Planeación para el Desarrollo de Oaxaca	132,887,138.17
Secretariado Ejecutivo del Sistema Estatal de Seguridad Pública	32,050,145.18
Secretaría de Economía	180,594,063.54
Secretaría de Turismo	97,175,668.18
Secretaría de las Mujeres de Oaxaca	18,745,909.95
Secretaría del Medio Ambiente, Energías y Desarrollo Sustentable	36,214,204.38
Poder Legislativo	**542,153,266.56**
Congreso del Estado	430,468,392.59
Órgano Superior de Fiscalización del Estado de Oaxaca	111,684,873.97
Poder Judicial	**1,107,052,105.54**
Tribunal Superior de Justicia	237,730,712.53
Consejo de la Judicatura	869,321,393.01
Órganos Autónomos	**2,874,195,704.87**

PODER LEGISLATIVO DEL ESTADO DE OAXACA
CONGRESO DEL ESTADO DE OAXACA
LXV LEGISLATURA
DIP. SERGIO LÓPEZ SÁNCHEZ
PRESIDENTE DE LA COMISIÓN PERMANENTE
DE PRESUPUESTO Y PROGRAMACIÓN

Defensoría de los Derechos Humanos del Pueblo de Oaxaca	40,604,284.00
Instituto Estatal Electoral y de Participación Ciudadana de Oaxaca	640,009,266.79
Universidad Autónoma "Benito Juárez" de Oaxaca	1,198,205,219.60
Comisión Estatal de Arbitraje Médico de Oaxaca	12,073,176.00
Órgano Garante de Acceso a la Información Pública, Transparencia, Protección de Datos Personales y Buen Gobierno del Estado de Oaxaca	30,153,955.83
Fiscalía General del Estado de Oaxaca	826,179,286.70
Tribunal Electoral del Estado de Oaxaca	58,116,166.12
Tribunal de Justicia Administrativa del Estado de Oaxaca	54,165,536.00
Universidad Autónoma Comunal de Oaxaca	14,688,813.83
Organismos Públicos Descentralizados	**44,124,287,531.87**
Caminos y Aeropistas de Oaxaca	276,966,381.49
Casa de la Cultura Oaxaqueña	31,649,699.09
Centro de las Artes de San Agustín	5,599,291.72
Colegio de Bachilleres del Estado de Oaxaca	1,163,175,048.00
Colegio de Estudios Científicos y Tecnológicos del Estado de Oaxaca	809,638,135.21
Colegio Superior para la Educación Integral Intercultural de Oaxaca	234,989,722.72
Comisión Estatal de Vivienda	109,514,630.70
Comisión Estatal del Agua	310,540,554.36
Comisión Estatal Forestal	9,263,120.14
Comisión Estatal para la Planeación de la Educación Superior en el Estado de Oaxaca	1,807,763.90
Comisión Estatal para la Planeación y la Programación de la Educación Media Superior del Estado de Oaxaca	1,143,582.44

Comisión para la Regularización de la Tenencia de la Tierra Urbana del Estado de Oaxaca	4,850,493.97
Consejo Estatal para la Prevención y Control del Sida	10,152,903.81
Consejo Oaxaqueño de Ciencia, Tecnología e Innovación.	4,005,572.37
Coordinación Estatal de Protección Civil de Oaxaca	14,412,178.90
Corporación Oaxaqueña de Radio y Televisión	58,636,872.11
Dirección General de Población de Oaxaca	4,623,206.87
Hospital de la Niñez Oaxaqueña	47,999,856.33
Instituto de Capacitación y Productividad para el Trabajo del Estado de Oaxaca	89,119,910.14
Instituto de Estudios de Bachillerato del Estado de Oaxaca	516,771,904.13
Instituto de la Juventud del Estado de Oaxaca	23,632,745.73
Instituto del Patrimonio Cultural del Estado de Oaxaca	7,243,466.61
Instituto Estatal de Educación para Adultos	174,099,342.00
Instituto Estatal de Educación Pública de Oaxaca	26,179,105,757.00
Instituto Oaxaqueño Constructor de Infraestructura Física Educativa	31,832,064.33
Instituto Oaxaqueño de Atención al Migrante	25,285,086.84
Instituto Oaxaqueño de las Artesanías	11,857,589.95
Instituto Tecnológico Superior de San Miguel el Grande	31,449,894.31
Instituto Tecnológico Superior de Teposcolula	31,822,091.89
Novauniversitas	30,042,001.73
Servicios de Agua Potable y Alcantarillado de Oaxaca	310,985,801.14
Servicios de Salud de Oaxaca	12,027,018,561.16
Sistema para el Desarrollo Integral de la Familia del Estado de Oaxaca	374,133,890.99

Universidad de Chalcatongo	16,286,730.27
Universidad de la Cañada	26,904,644.57
Universidad de la Costa	14,721,381.86
Universidad de la Sierra Juárez	31,537,063.39
Universidad de la Sierra Sur	74,924,148.50
Universidad del Istmo	84,611,273.94
Universidad del Mar	192,273,783.38
Universidad del Papaloapan	89,510,271.95
Universidad Tecnológica de la Mixteca	169,779,118.44
Universidad Tecnológica de la Sierra Sur de Oaxaca	14,625,843.16
Universidad Tecnológica de los Valles Centrales de Oaxaca	42,241,758.00
Defensoría Pública del Estado de Oaxaca	66,325,080.26
Instituto Oaxaqueño del Emprendedor y de la Competitividad	12,717,230.74
Instituto de la Función Registral del Estado de Oaxaca	16,701,195.75
Secretaría Ejecutiva del Sistema Estatal de Combate a la Corrupción	17,323,113.15
Organismo Operador Encargado de la Gestión y Manejo Integral de los Residuos Sólidos Urbanos y Manejo Especial del Estado de Oaxaca	1,789,063.98
Coordinación General de Atención Regional	24,795,334.07
Telebachillerato Comunitario del Estado de Oaxaca	64,632,918.69
Coordinación General de Unidades y Caravanas Móviles de Servicios Gratuitos	9,443,430.96
Instituto de Cultura Física y Deporte de Oaxaca	61,075,383.68
Coordinación General de Enlace Federal	4,576,885.60
Coordinación General de Relaciones Internacionales	4,708,798.76

Sistema de Transporte Colectivo Metropolitano CITYBUS Oaxaca	6,089,247.33
Universidad Politécnica de Nochixtlán Abraham Castellanos	5,408,000.00
Comisión Estatal de Búsqueda de Personas Desaparecidas para el Estado de Oaxaca	22,687,500.00
Dirección General del Hangar Oficial del Gobierno de Estado	70,580,233.38
Centro de Conciliación Laboral del Estado de Oaxaca	14,648,975.98
Fideicomisos Públicos	**17,144,768.75**
Fideicomiso para el Desarrollo Logístico del Estado de Oaxaca	7,416,026.11
Fideicomiso de Fomento para el Estado de Oaxaca	5,530,680.37
Oficina de Convenciones y Visitantes de Oaxaca "OCV OAXACA"	4,198,062.27
Instituciones Públicas de Seguridad Social	**590,412,212.43**
Oficina de Pensiones del Estado de Oaxaca	590,412,212.43
Municipios	**17,041,695,226.25**
Municipios - Participaciones y Aportaciones	17,041,695,226.25
Total General	**82,808,199,057.00**

Artículo 51. En la Clasificación Económica, el Presupuesto de Egresos tendrá la siguiente conformación, atendiendo al Clasificador por Tipo de Gasto homologado a nivel nacional por el Consejo Nacional de Armonización Contable:

	Pesos
Gasto Corriente	62,317,729,105.18
Gasto de Capital	12,085,999,118.62
Amortización de la Deuda y Disminución de Pasivos	1,786,372,041.05
Pensiones y Jubilaciones	555,808,405.90
Participaciones	6,062,290,386.25
Total General	**82,808,199,057.00**

Artículo 52. Como parte de la Clasificación Económica, el Presupuesto de Egresos tendrá la siguiente conformación, atendiendo al Clasificador por Objeto del Gasto homologado a nivel nacional por el Consejo Nacional de Armonización Contable:

	Pesos
Servicios Personales	4,651,839,284.60
Materiales y Suministros	381,578,979.28
Servicios Generales	1,260,141,478.36
Transferencias, Asignaciones, Subsidios y Otras Ayudas	53,481,816,795.84
Bienes Muebles, Inmuebles e Intangibles	164,462,943.88
Inversión Pública	4,040,292,307.74
Participaciones y Aportaciones	17,041,695,226.25
Deuda Pública	1,786,372,041.05
Total General	**82,808,199,057.00**

Artículo 53. El Presupuesto de Egresos tendrá la siguiente conformación, atendiendo a la Clasificación por Objeto del Gasto a nivel de capítulo, concepto y partida genérica:

	Pesos
SERVICIOS PERSONALES	**4,651,839,284.60**
REMUNERACIONES AL PERSONAL DE CARÁCTER PERMANENTE	**1,933,125,680.94**
Haberes	359,883,868.40
Sueldos base al personal permanente	1,573,241,812.54
REMUNERACIONES AL PERSONAL DE CARÁCTER TRANSITORIO	**160,513,065.62**
Sueldos base al personal eventual	159,898,140.49
Retribución a los representantes de los trabajadores y de los patrones en la junta de conciliación y arbitraje	614,925.13
REMUNERACIONES ADICIONALES Y ESPECIALES	**865,501,032.25**

Primas por años de servicios efectivos prestados	211,561,489.36
Primas de vacaciones, dominical y gratificación de fin de año	204,826,582.49
Horas extraordinarias	2,054,873.73
Compensaciones	69,135,876.29
Sobrehaberes	331,029,519.38
Participaciones por vigilancia en el cumplimiento de las leyes y custodia de valores	46,892,691.00
SEGURIDAD SOCIAL	**279,485,366.05**
Aportaciones de seguridad social	242,962,664.33
Aportaciones para seguros	36,522,701.72
OTRAS PRESTACIONES SOCIALES Y ECONÓMICAS	**1,068,545,630.41**
Prestaciones y haberes de retiro	6,250,096.44
Prestaciones contractuales	868,102,336.51
Otras prestaciones sociales y económicas	194,193,197.46
PREVISIONES	**282,156,861.32**
Previsiones de carácter laboral, económica y de seguridad social	282,156,861.32
PAGO DE ESTÍMULOS A SERVIDORES PÚBLICOS	**62,511,648.01**
Estímulos	62,511,648.01
MATERIALES Y SUMINISTROS	**381,578,979.28**
MATERIALES DE ADMINISTRACIÓN, EMISIÓN DE DOCUMENTOS Y ARTÍCULOS OFICIALES	**123,862,005.86**
Materiales, útiles y equipos menores de oficina	15,478,082.91
Materiales y útiles de impresión y reproducción	184,595.40
Materiales, útiles y equipos menores de tecnologías de la información y comunicaciones	12,795,045.24
Material impreso e información digital	1,241,139.38
Material de limpieza	14,716,642.10
Materiales y útiles de enseñanza	11,000.00

Materiales para el registro e identificación de bienes y personas	79,435,500.83
ALIMENTOS Y UTENSILIOS	**73,699,158.60**
Productos alimenticios para personas	72,969,299.25
Productos alimenticios para animales	448,969.99
Utensilios para el servicio de alimentación	280,889.36
MATERIAS PRIMAS Y MATERIALES DE PRODUCCIÓN Y COMERCIALIZACIÓN	**139,032.00**
Productos alimenticios, agropecuarios y forestales adquiridos como materia prima	3,000.00
Productos de papel, cartón e impresos adquiridos como materia prima	32,032.00
Productos químicos, farmacéuticos y de laboratorio adquiridos como materia prima	15,000.00
Otros productos adquiridos como materia prima	89,000.00
MATERIALES Y ARTÍCULOS DE CONSTRUCCIÓN Y DE REPARACIÓN	**3,414,997.99**
Productos minerales no metálicos	93,018.27
Cemento y productos de concreto	65,678.80
Cal, yeso y productos de yeso	495,373.77
Madera y productos de madera	200,605.79
Vidrio y productos de vidrio	44,500.00
Material eléctrico y electrónico	1,413,456.29
Artículos metálicos para la construcción	242,035.99
Materiales complementarios	6,000.00
Otros materiales y artículos de construcción y reparación	854,329.08
PRODUCTOS QUÍMICOS, FARMACÉUTICOS Y DE LABORATORIO	**10,158,113.73**
Fertilizantes, pesticidas y otros agroquímicos	684,911.50
Medicinas y productos farmacéuticos	1,820,308.95
Materiales, accesorios y suministros médicos	1,298,575.55

Materiales, accesorios y suministros de laboratorio	4,524,783.20
Fibras sintéticas, hules, plásticos y derivados	921,952.53
Otros productos químicos	907,582.00
COMBUSTIBLES, LUBRICANTES Y ADITIVOS	**85,057,573.85**
Combustibles, lubricantes y aditivos	85,057,573.85
VESTUARIO, BLANCOS, PRENDAS DE PROTECCIÓN Y ARTÍCULOS DEPORTIVOS	**67,420,211.51**
Vestuario y uniformes	62,406,577.98
Prendas de seguridad y protección personal	4,851,801.48
Artículos deportivos	5,400.00
Productos textiles	144,952.16
Blancos y otros productos textiles, excepto prendas de vestir	11,479.89
MATERIALES Y SUMINISTROS PARA SEGURIDAD	**1,442,000.00**
Prendas de protección para seguridad pública y nacional	1,442,000.00
HERRAMIENTAS, REFACCIONES Y ACCESORIOS MENORES	**16,385,885.74**
Herramientas menores	1,517,870.74
Refacciones y accesorios menores de edificios	382,600.96
Refacciones y accesorios menores de mobiliario y equipo de administración, educacional y recreativo	42,940.00
Refacciones y accesorios menores de equipo de cómputo y tecnologías de la información	682,173.23
Refacciones y accesorios menores de equipo de transporte	13,728,300.81
Refacciones y accesorios menores de equipo de defensa y seguridad	15,000.00
Refacciones y accesorios menores de maquinaria y otros equipos	17,000.00
SERVICIOS GENERALES	**1,260,141,478.36**
SERVICIOS BÁSICOS	**94,455,534.30**

Energía eléctrica	44,218,026.59
Gas	2,861,970.87
Agua	7,441,896.81
Telefonía tradicional	21,128,995.32
Telefonía celular	45,600.00
Servicios de telecomunicaciones y satélites	56,460.00
Servicios de acceso de internet, redes y procesamiento de información	15,438,853.12
Servicios postales y telegráficos	3,263,731.59
SERVICIOS DE ARRENDAMIENTO	**264,215,009.02**
Arrendamiento de terrenos	556,800.00
Arrendamiento de edificios	68,649,952.34
Arrendamiento de mobiliario y equipo de administración, educacional y recreativo	7,539,493.49
Arrendamiento de equipo de transporte	136,660,317.56
Arrendamiento de activos intangibles	15,000.00
Otros arrendamientos	50,793,445.63
SERVICIOS PROFESIONALES, CIENTÍFICOS, TÉCNICOS Y OTROS SERVICIOS	**271,484,765.16**
Servicios legales, de contabilidad, auditoría y relacionados	1,977,435.42
Servicios de consultoría administrativa, procesos, técnica y en tecnologías de la información	3,428,300.00
Servicios de capacitación	377,437.20
Servicios de apoyo administrativo, traducción, fotocopiado e impresión	197,755,026.49
Servicios de protección y seguridad	30,394,424.52
Servicios de vigilancia	36,932,369.15
Servicios profesionales, científicos y técnicos integrales	619,772.38
SERVICIOS FINANCIEROS, BANCARIOS Y COMERCIALES	**128,528,100.99**

Servicios financieros y bancarios	2,608,973.09
Servicios de recaudación, traslado y custodia de valores	34,200.00
Seguros de responsabilidad patrimonial y fianzas	2,500,000.00
Seguro de bienes patrimoniales	123,071,660.26
Fletes y maniobras	313,267.64
SERVICIOS DE INSTALACIÓN, REPARACIÓN, MANTENIMIENTO Y CONSERVACIÓN	**64,526,628.29**
Conservación y mantenimiento menor de inmuebles	38,930,235.62
Instalación, reparación y mantenimiento de mobiliario y equipo de administración, educacional y recreativo	423,368.91
Instalación, reparación y mantenimiento de equipo de cómputo y tecnología de la información	306,568.39
Reparación y mantenimiento de equipo de transporte	21,356,192.94
Instalación, reparación y mantenimiento de maquinaria, otros equipos y herramienta	1,042,750.76
Servicios de limpieza y manejo de desechos	1,828,002.12
Servicios de jardinería y fumigación	639,509.55
SERVICIOS DE COMUNICACIÓN SOCIAL Y PUBLICIDAD	**229,874,406.34**
Difusión por radio, televisión y otros medios de mensajes sobre programas y actividades gubernamentales	190,947,700.01
Servicios de creatividad, preproducción y producción de publicidad, excepto internet	23,393,906.25
Servicio de creación y difusión de contenido exclusivamente a través de internet	15,040,000.16
Otros servicios de información	492,799.92
SERVICIOS DE TRASLADO Y VIÁTICOS	**33,523,369.69**
Pasajes aéreos	6,211,616.51
Pasajes terrestres	2,316,453.78
Autotransporte	820,554.11
Viáticos en el país	20,532,450.24
Viáticos en el extranjero	557,800.00

Otros servicios de traslado y hospedaje	3,084,495.05
SERVICIOS OFICIALES	**33,489,303.74**
Gastos de ceremonial	882,000.00
Congresos y convenciones	12,585,053.74
Exposiciones	19,902,250.00
Gastos de representación	120,000.00
OTROS SERVICIOS GENERALES	**140,044,360.83**
Impuestos y derechos	12,776,932.55
Impuesto sobre nóminas y otros que se deriven de una relación laboral	126,847,428.28
Otros servicios generales	420,000.00
TRANSFERENCIAS, ASIGNACIONES, SUBSIDIOS Y OTRAS AYUDAS	**53,481,816,795.84**
TRANSFERENCIAS INTERNAS Y ASIGNACIONES AL SECTOR PÚBLICO	**51,544,570,830.12**
Asignaciones presupuestarias al poder ejecutivo	47,420,274,887.19
Asignaciones presupuestarias al poder legislativo	531,592,831.75
Asignaciones presupuestarias al poder judicial	1,038,062,327.54
Asignaciones presupuestarias a órganos autónomos	2,554,640,783.64
AYUDAS SOCIALES	**903,773,309.20**
Ayudas sociales a personas	608,819,527.09
Becas y otras ayudas para programas de capacitación	1,993,514.75
Ayudas sociales a instituciones sin fines de lucro	16,710,927.01
Ayudas sociales a entidades de interés publico	273,249,340.35
Ayudas por desastres naturales y otros siniestros	3,000,000.00
PENSIONES Y JUBILACIONES	**555,808,405.90**
Pensiones	412,338,570.93
Jubilaciones	20,312,732.19
Otras pensiones y jubilaciones	123,157,102.78

TRANSFERENCIAS A FIDEICOMISOS, MANDATOS Y OTROS ANÁLOGOS	**27,672,095.91**
Transferencias a fideicomisos del poder ejecutivo	11,103,943.29
Transferencias a fideicomisos públicos de entidades paraestatales no empresariales y no financieras	16,568,152.62
TRANSFERENCIAS A LA SEGURIDAD SOCIAL	**414,800,000.00**
Transferencias por obligación de ley	414,800,000.00
DONATIVOS	**35,192,154.71**
Donativos a instituciones sin fines de lucro	35,192,154.71
BIENES MUEBLES, INMUEBLES E INTANGIBLES	**164,462,943.88**
MOBILIARIO Y EQUIPO DE ADMINISTRACIÓN	**29,488,596.80**
Muebles de oficina y estantería	12,617,689.61
Equipo de cómputo y de tecnologías de la información	16,840,907.19
Otros mobiliarios y equipos de administración	30,000.00
MOBILIARIO Y EQUIPO EDUCACIONAL Y RECREATIVO	**35,249,568.00**
Equipos y aparatos audiovisuales	152,000.00
Cámaras fotográficas y de video	97,568.00
Otro mobiliario y equipo educacional y recreativo	35,000,000.00
EQUIPO E INSTRUMENTAL MÉDICO Y DE LABORATORIO	**89,821,797.40**
Equipo médico y de laboratorio	67,321,797.40
Instrumental médico y de laboratorio	22,500,000.00
VEHÍCULOS Y EQUIPO DE TRANSPORTE	**6,570,000.00**
Vehículos y equipo terrestre	6,570,000.00
MAQUINARIA, OTROS EQUIPOS Y HERRAMIENTAS	**1,868,216.80**
Equipo de comunicación y telecomunicación	1,034,500.00
Equipos de generación eléctrica, aparatos y accesorios eléctricos	358,000.00
Herramientas y máquinas-herramienta	34,000.00

Otros equipos	441,716.80
ACTIVOS INTANGIBLES	**1,464,764.88**
Licencias informáticas e intelectuales	1,464,764.88
INVERSIÓN PÚBLICA	**4,040,292,307.74**
OBRA PÚBLICA EN BIENES DE DOMINIO PÚBLICO	**2,155,263,795.00**
Edificación habitacional	35,000,000.00
Edificación no habitacional	2,120,263,795.00
OBRA PÚBLICA EN BIENES PROPIOS	**49,400,000.00**
Edificación no habitacional	36,600,000.00
División de terrenos y construcción de obras de urbanización	2,800,000.00
Construcción de vías de comunicación	10,000,000.00
PROYECTOS PRODUCTIVOS Y ACCIONES DE FOMENTO	**1,835,628,512.74**
Estudios, formulación y evaluación de proyectos productivos no incluidos en conceptos anteriores de este capítulo	350,000.00
Ejecución de proyectos productivos no incluidos en conceptos anteriores de este capítulo	1,835,278,512.74
PARTICIPACIONES Y APORTACIONES	**17,041,695,226.25**
PARTICIPACIONES	**6,062,290,386.25**
Fondo general de participaciones	4,334,793,728.85
Fondo de fomento municipal	1,548,125,511.00
Otros conceptos participables de la federación a entidades federativas	179,371,146.40
APORTACIONES	**10,979,404,840.00**
Aportaciones de la federación a municipios	10,979,404,840.00
DEUDA PÚBLICA	**1,786,372,041.05**
AMORTIZACIÓN DE LA DEUDA PÚBLICA	**265,931,638.22**
Amortización de la deuda interna con instituciones de crédito	265,931,638.22

INTERESES DE LA DEUDA PÚBLICA	**1,087,124,475.83**
Intereses de la deuda interna con instituciones de crédito	1,087,124,475.83
GASTOS DE LA DEUDA PÚBLICA	**3,518,706.00**
Gastos de la deuda pública interna	3,518,706.00
COSTO POR COBERTURAS	**369,797,221.00**
Costos por coberturas	369,797,221.00
ADEUDOS DE EJERCICIOS FISCALES ANTERIORES (ADEFAS)	**60,000,000.00**
Adefas	60,000,000.00
Total General	**82,808,199,057.00**

Artículo 54. El gasto público atendiendo a la Clasificación Funcional, homologada a las disposiciones emitidas a nivel nacional por el Consejo Nacional de Armonización Contable, se distribuye de la siguiente manera:

	Pesos
GOBIERNO	**9,440,225,391.03**
LEGISLACIÓN	**632,742,186.46**
Legislación	489,468,392.59
Fiscalización	143,273,793.87
JUSTICIA	**2,592,889,789.39**
Impartición de Justicia	1,161,217,641.54
Procuración de Justicia	1,010,287,977.92
Reclusión y Readaptación Social	307,757,250.92
Derechos Humanos	113,626,919.01
COORDINACIÓN DE LA POLÍTICA DE GOBIERNO	**1,404,237,672.77**
Presidencia/Gubernatura	287,463,633.33
Política Interior	276,500,281.20
Preservación y Cuidado del Patrimonio Público	4,000,000.00
Función Pública	113,718,763.36

Organización de Procesos Electorales	708,125,432.91
Territorio	4,429,561.97
Otros	10,000,000.00
ASUNTOS FINANCIEROS Y HACENDARIOS	**604,535,449.38**
Asuntos Financieros	362,235,014.26
Asuntos Hacendarios	242,300,435.12
ASUNTOS DE ORDEN PÚBLICO Y DE SEGURIDAD INTERIOR	**1,679,617,461.57**
Policía	1,660,859,897.67
Protección Civil	14,412,178.90
Otros Asuntos de Orden Público y Seguridad	4,345,385.00
OTROS SERVICIOS GENERALES	**2,526,202,831.46**
Servicios Registrales, Administrativos y Patrimoniales	2,144,805,856.61
Servicios de Comunicación y Medios	268,901,556.77
Acceso a la Información Pública Gubernamental	58,988,431.43
Otros	53,506,986.65
DESARROLLO SOCIAL	**52,444,728,107.76**
PROTECCIÓN AMBIENTAL	**177,539,627.74**
Ordenación de Desechos	2,053,195.98
Ordenación de Aguas Residuales, Drenaje y Alcantarillado	74,281,504.00
Reducción de la Contaminación	59,000,000.00
Protección de la Diversidad Biológica y del Paisaje	3,361,295.00
Otros de Protección Ambiental	38,843,632.76
VIVIENDA Y SERVICIOS A LA COMUNIDAD	**2,400,038,892.02**
Urbanización	361,921,984.10
Desarrollo Comunitario	3,923,273.60
Abastecimiento de Agua	70,000,000.00
Vivienda	731,040,986.20

Desarrollo Regional	1,233,152,648.12
SALUD	**13,104,258,525.59**
Prestación de Servicios de Salud a la Comunidad	686,366,022.47
Prestación de Servicios de Salud a la Persona	9,915,444,876.04
Generación de Recursos para la Salud	2,502,447,627.08
RECREACIÓN, CULTURA Y OTRAS MANIFESTACIONES SOCIALES	**413,165,486.94**
Deporte y Recreación	81,395,383.68
Cultura	273,133,231.15
Radio, Televisión y Editoriales	58,636,872.11
EDUCACIÓN	**33,829,998,186.90**
Educación Básica	26,475,994,208.70
Educación Media Superior	3,321,521,932.57
Educación Superior	3,636,058,712.48
Educación para Adultos	234,099,342.00
Otros Servicios Educativos y Actividades Inherentes	162,323,991.15
PROTECCIÓN SOCIAL	**2,117,298,718.83**
Edad Avanzada	596,876,650.56
Familia e Hijos	186,373,908.14
Desempleo	103,171,390.32
Alimentación y Nutrición	950,579,755.81
Indígenas	29,336,014.00
Otros Grupos Vulnerables	7,500,000.00
Otras de Seguridad Social y Asistencia Social	243,461,000.00
OTROS ASUNTOS SOCIALES	**402,428,669.74**
Otros Asuntos Sociales	402,428,669.74
DESARROLLO ECONÓMICO	**2,155,178,290.91**
ASUNTOS ECONÓMICOS, COMERCIALES Y LABORALES EN GENERAL	**1,030,593,463.13**

Asuntos Económicos y Comerciales en General	905,730,324.97
Asuntos Laborales Generales	124,863,138.16
AGROPECUARIA, SILVICULTURA, PESCA Y CAZA	**327,913,554.28**
Agropecuaria	303,221,935.74
Silvicultura	23,009,307.34
Acuacultura, Pesca y Caza	1,682,311.20
COMBUSTIBLES Y ENERGÍA	**5,521,302.00**
Petróleo y Gas Natural (Hidrocarburos)	5,521,302.00
TRANSPORTE	**522,969,651.86**
Transporte por Carretera	449,635,962.18
Otros Relacionados con Transporte	73,333,689.68
COMUNICACIONES	**4,104,702.74**
Comunicaciones	4,104,702.74
TURISMO	**259,275,616.90**
Turismo	259,275,616.90
OTRAS INDUSTRIAS Y OTROS ASUNTOS ECONÓMICOS	**4,800,000.00**
Otros Asuntos Económicos	4,800,000.00
OTRAS NO CLASIFICADAS EN FUNCIONES ANTERIORES	**18,768,067,267.30**
TRANSACCIONES DE LA DEUDA PUBLICA/COSTO FINANCIERO DE LA DEUDA	**1,726,372,041.05**
Deuda Pública Interna	1,726,372,041.05
TRANSFERENCIAS, PARTICIPACIONES Y APORTACIONES ENTRE DIFERENTES NIVELES Y ORDENES DE GOBIERNO	**17,041,695,226.25**
Participaciones entre Diferentes Niveles y Órdenes de Gobierno	6,062,290,386.25
Aportaciones entre Diferentes Niveles y Órdenes de Gobierno	10,979,404,840.00

Total General	**82,808,199,057.00**

Artículo 55. Para la atención a la Política Transversal de Pueblos Indígenas, contenida en el Plan Estatal de Desarrollo de Oaxaca vigente, en los presupuestos de los Ejecutores de gasto se asigna un importe de $18,462,866,685.86 (Dieciocho mil cuatrocientos sesenta y dos millones ochocientos sesenta y seis mil seiscientos ochenta y cinco pesos 86/100 M.N.), como se muestra en el **Anexo 4.**

Artículo 56. Para la atención a la Política Transversal de Protección de los Derechos de Niñas, Niños y Adolescentes, contenida en el Plan Estatal de Desarrollo de Oaxaca vigente, en los presupuestos de los Ejecutores de gasto se asigna un importe de $33,216,484,009.96 (Treinta y tres mil doscientos dieciséis millones cuatrocientos ochenta y cuatro mil nueve pesos 96/100 M.N.), como se muestra en el **Anexo 5**.

Artículo 57. Para la atención a la Política Transversal de Igualdad de Género contenida en el Plan Estatal de Desarrollo de Oaxaca vigente y para la atención a la alerta de violencia de género contra las mujeres, en los presupuestos de los Ejecutores de gasto se asigna un importe de $19,244,103,436.81 (Diecinueve mil doscientos cuarenta y cuatro millones ciento tres mil cuatrocientos treinta y seis pesos 81/100 M.N.), como se muestra en el **Anexo 6**.

Artículo 58. Las asignaciones de la Clasificación de Programas Presupuestarios, de acuerdo con las disposiciones emitidas por el Consejo Nacional de Armonización Contable, se distribuyen conforme a lo siguiente:

	Pesos
GASTO PROGRAMABLE	
Programas	**75,017,609,193.26**
Subsidios: Sector Social y Privado o Entidades Federativas y Municipios	**223,031,050.29**
Sujetos a Reglas de Operación	182,495,539.32
Otros Subsidios	40,535,510.97
Desempeño de las Funciones	**58,095,389,748.59**
Provisión de Bienes Públicos	31,588,919.90
Prestación de Servicios Públicos	55,860,246,281.85

Promoción y Fomento	829,432,399.12
Regulación y Supervisión	216,514,209.19
Proyectos de Inversión	323,211,094.42
Planeación, Seguimiento y Evaluación de Políticas Públicas	156,311,279.13
Específicos	678,085,564.98
Administrativos y de Apoyo	**2,219,315,281.92**
Apoyo al Proceso Presupuestario y para Mejorar la Eficiencia Institucional	1,999,399,766.43
Apoyo a la Función Pública y al Mejoramiento de la Gestión	219,915,515.49
Compromisos	**14,412,178.90**
Desastres Naturales	14,412,178.90
Obligaciones	**596,973,650.56**
Pensiones y Jubilaciones	596,973,650.56
Programas de Gasto Federalizado	**13,868,487,283.00**
Gasto Federalizado	13,868,487,283.00
GASTO NO PROGRAMABLE	
Participaciones a Entidades Federativas y Municipios	**6,062,290,387.25**
Participaciones a Entidades Federativas y Municipios	**6,062,290,387.25**
Participaciones a Entidades Federativas y Municipios	6,062,290,387.25
Costo Financiero, Deuda o Apoyos a Deudores y Ahorradores de la Banca	**1,728,299,476.49**
Costo Financiero, Deuda o Apoyos a Deudores y Ahorradores de la Banca	**1,728,299,476.49**
Costo Financiero, Deuda o Apoyos a Deudores y Ahorradores de la Banca	1,728,299,476.49
Total General	**82,808,199,057.00**

Artículo 59. Las asignaciones atendiendo a la Clasificación por Fuente de Financiamiento, de acuerdo con las disposiciones emitidas por el Consejo Nacional de Armonización Contable, se distribuyen conforme a lo siguiente:

	Pesos
No Etiquetado	**29,622,816,419.00**
Recursos Fiscales	3,218,719,367.00
Recursos Federales	26,404,097,052.00
Etiquetado	**53,185,382,638.00**
Recursos Federales	53,185,382,638.00
Total General	**82,808,199,057.00**

Título Cuarto
Fondos de Aportaciones Federales

Artículo 60. Los Fondos de Aportaciones Federales, se constituyen con los recursos que para el ejercicio fiscal 2022, el Gobierno Federal transfiere al Estado a través del Ramo 33, condicionando su gasto al cumplimiento de los objetivos y vigencia que para cada tipo de aportaciones se establezca.

Su ejercicio deberá cumplir con las disposiciones contenidas en la Ley de Coordinación Fiscal, Ley de Disciplina, Ley General, Ley de Coordinación Fiscal para el Estado de Oaxaca, la Ley, el Decreto de Presupuesto de Egresos de la Federación vigente, y demás disposiciones legales aplicables.

Artículo 61. Del Fondo de Aportaciones para la Nómina Educativa y Gasto Operativo, el Estado ejercerá la cantidad de $26,039,105,757.00 (Veintiséis mil treinta y nueve millones ciento cinco mil setecientos cincuenta y siete pesos 00/100 M.N.), de acuerdo a las disposiciones legales aplicables.

Artículo 62. Del Fondo de Aportaciones para los Servicios de Salud, el Estado ejercerá la cantidad de $5,389,677,224.00 (Cinco mil trescientos ochenta y nueve millones seiscientos setenta y siete mil doscientos veinticuatro pesos 00/100 M.N.), de acuerdo a las disposiciones normativas aplicables.

Artículo 63. Del Fondo de Aportaciones para la Infraestructura Social, el Estado ejercerá la cantidad de $8,968,336,439.00 (Ocho mil novecientos sesenta y ocho millones trescientos treinta y seis mil cuatrocientos treinta y nueve pesos 00/100 M.N.), de acuerdo a las disposiciones legales aplicables.

		Pesos
I.	Fondo de Aportaciones para la Infraestructura Social Estatal	1,087,092,572.00
II.	Fondo de Aportaciones para la Infraestructura Social Municipal	7,881,243,867.00
	Total General	**8,968,336,439.00**

Artículo 64. Del Fondo de Aportaciones Múltiples, el Estado ejercerá la cantidad de $1,541,918,049.00 (Un mil quinientos cuarenta y un millones novecientos dieciocho mil cuarenta y nueve pesos 00/100 M.N.), misma que se integra de los siguientes Sub-fondos:

		Pesos
I.	Fondo de Aportaciones Múltiples para la Asistencia Social	753,376,342.00
II.	Fondo de Aportaciones Múltiples para la Infraestructura Educativa Básica	410,954,477.00
III.	Fondo de Aportaciones Múltiples para la Infraestructura Educativa Superior	355,724,287.00
IV.	Fondo de Aportaciones Múltiples para la Infraestructura Educativa Media Superior	21,862,943.00
	Total General	**1,541,918,049.00**

Artículo 65. Del Fondo de Aportaciones para la Educación Tecnológica y de Adultos, el Estado ejercerá la cantidad de $174,099,342.00 (Ciento setenta y cuatro millones noventa y nueve mil trescientos cuarenta y dos pesos 00/100 M.N.), de acuerdo a las disposiciones legales aplicables.

Artículo 66. Del Fondo de Aportaciones para la Seguridad Pública de los Estados y del Distrito Federal, el Estado ejercerá la cantidad de $222,678,586.00 (Doscientos veintidós millones seiscientos setenta y ocho mil quinientos ochenta y seis pesos 00/100 M.N.), de acuerdo a las disposiciones legales aplicables.

Artículo 67. Del Fondo de Aportaciones para el Fortalecimiento de las Entidades Federativas, el Estado ejercerá la cantidad de $2,348,140,464.00 (Dos mil trescientos cuarenta y ocho millones ciento cuarenta mil cuatrocientos sesenta y cuatro pesos 00/100 M.N.), de acuerdo a las disposiciones legales aplicables.

Artículo 68. Del Fondo de Aportaciones para el Fortalecimiento de los Municipios y de las Demarcaciones Territoriales se ejercerá la cantidad de $3,098,160,973.00 (Tres mil noventa y ocho millones ciento sesenta mil novecientos setenta y tres pesos 00/100 M.N.), de acuerdo a las disposiciones legales aplicables.

Artículo 69. Los Ejecutores de gasto a los que se asignen recursos correspondientes a los Fondos de Aportaciones, serán responsables de:

a) Ejercer, comprobar, informar, resguardar y custodiar la documentación que se genere en el ejercicio de los recursos asignados, en los términos de las disposiciones legales aplicables, ante los Órganos de Control y Fiscalización Estatales y Federales;

b) Respecto de la aplicación de los mismos, informar los avances físico - financieros, a la Secretaría, así como el cumplimiento de sus objetivos, metas y resultados de los programas presupuestarios, de conformidad con lo dispuesto en la Ley de Coordinación Fiscal y demás disposiciones Federales y Estatales aplicables, y

c) Reintegrar a la Tesorería de la Federación los recursos que al 31 de diciembre del 2022 no se encuentren en los supuestos previstos en el artículo 17 de la Ley de Disciplina, informando de ello a la Secretaría.

Los montos señalados en este Título estarán sujetos a reducción o ampliación, según sea el caso, dependiendo del importe publicado en el Presupuesto de Egresos de la Federación 2022 o el que oficialmente comuniquen al Estado las Dependencias o Entidades Federales que correspondan.

Título Quinto
Transferencias Federales Etiquetadas

Artículo 70. Las Transferencias Federales Etiquetadas se constituyen además de los Fondos de Aportaciones, con los recursos que para el ejercicio fiscal 2022, el Gobierno Federal transfiere al Estado.

Su ejercicio deberá cumplir con las disposiciones contenidas en las Leyes de: Disciplina, General, y Federal de Presupuesto y Responsabilidad Hacendaria; el Decreto de Presupuesto de Egresos de la Federación del Ejercicio Fiscal 2022; Reglas de Operación y/o disposiciones contenidas en otros instrumentos jurídicos por los cuales se lleve a cabo la reasignación de recursos.

Artículo 71. Por concepto de Gasto Federalizado, se ejercerá la cantidad de $2,780,409,623.00 (Dos mil setecientos ochenta millones cuatrocientos nueve mil seiscientos veintitrés pesos 00/100 M.N.), integrada de las transferencias siguientes:

	Pesos
Socorro de Ley	4,474,150.00
Subsidio Comisión Nacional de Búsqueda de Personas	18,150,000.00
Registro e identificación de población:	
Fortalecimiento del Registro Civil del Estado de Oaxaca	1,957,407.00
Caminos y Puentes Federales (CAPUFE)	5,437,389.00
INSABI prestación gratuita de Servicios de Salud, medicamentos y demás insumos asociados	2,403,306,013.00
Programa Nacional de Reconstrucción (PNR)	82,969,425.00
Programa VIH-SIDA e ITS	13,223,040.00
Atención a la Salud (E023)	109,289,383.00
Programa de Agua Potable, Drenaje y Tratamiento (PROAGUA)	74,281,504.00
Zona Marítima Terrestre (ZOFEMAT)	2,983,445.00
Programa de Apoyo a las Instancias de Mujeres en las Entidades Federativas (PAIMEF)	11,079,987.00
Armonización Contable	1,852,193.00
Fortalecimiento a la Transversalidad de la Perspectiva de Género	42,489,000.00
Fondo para el Bienestar y el Avance de las Mujeres (FOBAM)	3,395,385.00
Fondo Productores de Hidrocarburos	5,521,302.00
Total General	**2,780,409,623.00**

Artículo 72. Los Ejecutores de gasto, serán directamente responsables de la administración, ejercicio, control, evaluación, información, validación, remisión, guarda y custodia de la documentación comprobatoria derivada de la asignación de recursos correspondientes a las Transferencias Federales Etiquetadas, verificando que se realice conforme a las disposiciones del Decreto de Presupuesto de Egresos de la Federación para el Ejercicio Fiscal 2022, reglas de operación, acuerdos o convenios que les den origen y demás disposiciones legales aplicables.

Lo anterior, sin perjuicio del control, vigilancia, seguimiento y evaluación de los recursos a que se refiere el presente Título, a cargo de los Órganos de Control y Fiscalización Federales o Estatales.

Título Sexto
Gasto de Capital

Artículo 73. En el ejercicio del gasto de capital en inversión pública para el año 2022, los Ejecutores de gasto observarán lo siguiente:

I. Atender prioritariamente las erogaciones por concepto de gasto de mantenimiento de los proyectos de inversión concluidos; el avance de los proyectos de inversión que se encuentren en procesos vinculados a la prestación de servicios públicos, así como las que cuenten con autorización plurianual;

II. Iniciar proyectos de inversión cuando tengan garantizada la disponibilidad presupuestaria durante el ejercicio fiscal. En el caso de proyectos de inversión que abarquen más de un ejercicio fiscal deberán sujetarse a lo dispuesto en la Ley;

III. Prever la disponibilidad de recursos para su terminación, puesta en operación y mantenimiento;

IV. Sujetar la programación de la inversión a los lineamientos estratégicos que señalen los programas de mediano plazo;

V. Procurar la ampliación y diversificación de las fuentes de financiamiento alternativas y/o complementarias al Presupuesto de Egresos;

DIP. SERGIO [illegible]
PRESIDENTE DE LA COMISIÓN PERMANENTE
DE PRESUPUESTO Y PROGRAMACIÓN

VI. Presentar a través del Sistema electrónico de la Secretaría, los proyectos de inversión pública, para que previa valoración ingrese al Banco de Proyectos de Inversión Pública autorizados por la Secretaría, y

VII. Sujetarse a los montos máximos y mínimos que a continuación se establecen:

Presupuesto anual para realizar obras públicas y servicios relacionados con las mismas		Monto máximo total de cada obra que podrá adjudicarse directamente	Monto máximo total de cada obra que podrá adjudicarse mediante invitación	Monto máximo total de cada servicio relacionado con obra pública que podrá adjudicarse directamente	Monto máximo total de cada servicio relacionado con obra pública que podrá adjudicarse mediante invitación
Mayor de	Hasta				
0.01	5,000,000.00	216,000.00	1,080,000.00	108,000.00	810,000.00
5,000,000.01	10,000,000.00	297,000.00	1,485,000.00	148,500.00	1,114,000.00
10,000,000.01	25,000,000.00	378,000.00	1,890,000.00	189,000.00	1,418,000.00
25,000,000.01	50,000,000.00	459,000.00	2,295,000.00	229,500.00	1,721,000.00
50,000,000.01	75,000,000.00	540,000.00	2,700,000.00	270,000.00	2,025,000.00
75,000,000.01	100,000,000.00	810,000.00	4,050,000.00	405,000.00	3,038,000.00
100,000,000.01	En Adelante	1,080,000.00	5,400,000.00	540,000.00	4,050,000.00

Los montos establecidos deberán considerarse sin incluir el importe del Impuesto al Valor Agregado.

Los Ejecutores de gasto deberán utilizar el presupuesto anual modificado del ejercicio inmediato anterior para efecto de ubicarse en el rango correspondiente.

Título Séptimo
De las Transferencias, Asignaciones, Subsidios y Otras Ayudas

Artículo 74. Las asignaciones por concepto de subsidios, ayudas y donativos con cargo al presente Decreto, se sujetarán:

I. A la disponibilidad presupuestaria;

II. A los criterios de objetividad, equidad, transparencia, selectividad, perspectiva de género, temporalidad y publicidad a efecto de identificar a la población objetivo, así como el propósito o destino principal de conformidad con lo dispuesto en la Ley, y

III. Al programa presupuestario de la Dependencia o Entidad, y a la normatividad aplicable en la materia.

Artículo 75. Los titulares de las Dependencias y Entidades a los que se autorice la asignación de transferencias, subsidios y donativos con cargo al Presupuesto de Egresos, serán responsables de su correcta aplicación conforme a lo establecido en la Ley, este Decreto y las demás disposiciones aplicables.

Artículo 76. Los recursos destinados a subsidios o ayudas sociales por Ejecutor de gasto ascienden a $903,773,309.20 (Novecientos tres millones setecientos setenta y tres mil trescientos nueve pesos 20/100 M.N.), según el siguiente desglose:

	Pesos
Gubernatura	500,000.00
Secretaría General de Gobierno	20,000,000.00
Secretaría de Movilidad	300,000.00
Secretaría de Pueblos Indígenas y Afromexicano	190,000.00
Inversión, previsión y paripassu	544,364,031.88
Instituto Estatal Electoral y de Participación Ciudadana de Oaxaca	289,960,267.36
Consejo Estatal para la Prevención y Control del Sida	25,000.00
Coordinación Estatal de Protección Civil de Oaxaca	3,000,000.00
Instituto de Estudios de Bachillerato del Estado de Oaxaca	80,560.00
Instituto de la Juventud del Estado de Oaxaca	520,000.00
Instituto Estatal de Educación para Adultos	32,358,495.25

H. CONGRESO DEL ESTADO DE OAXACA
LXV LEGISLATURA
DIP. SERGIO LÓPEZ SÁNCHEZ
PRESIDENTE DE LA COMISIÓN PERMANENTE
DE PRESUPUESTO Y PROGRAMACIÓN

Instituto Oaxaqueño de Atención al Migrante	5,700,000.00
Novauniversitas	139,080.00
Servicios de Agua Potable y Alcantarillado de Oaxaca	3,069,999.96
Sistema para el Desarrollo Integral de la Familia del Estado de Oaxaca	200,000.00
Universidad de Chalcatongo	35,000.00
Universidad de la Cañada	50,000.00
Universidad de la Costa	30,000.00
Universidad de la Sierra Juárez	48,510.00
Universidad de la Sierra Sur	252,768.00
Universidad del Istmo	234,448.00
Universidad del Mar	139,823.00
Universidad del Papaloapan	62,010.00
Universidad Tecnológica de la Mixteca	301,315.75
Defensoría Pública del Estado de Oaxaca	200,000.00
Coordinación General de Atención Regional	2,000,000.00
Coordinación General de Enlace Federal	12,000.00
Total General	**903,773,309.20**

Artículo 77. La Secretaría podrá emitir durante el ejercicio fiscal, disposiciones sobre la operación, ejercicio y evaluación del gasto relacionado con el otorgamiento y aplicación de subsidios y ayudas.

Artículo 78. La Secretaría y los Coordinadores de Sector verificarán en el ámbito de sus respectivas competencias, que las Entidades:

I. Justifiquen la necesidad de las transferencias autorizadas, en función del estado de liquidez de la Entidad beneficiaria, así como la aplicación de dichos recursos, mediante la presentación periódica de estados financieros;

II. No cuenten con recursos ociosos o aplicados en operaciones que originen rendimientos de cualquier clase no autorizados por la Secretaría;

III. Realicen los informes trimestrales de avance físico-financiero de sus programas, proyectos, actividades y metas, en el Portal Único de la Secretaría de Hacienda y Crédito Público y en el Sistema electrónico autorizado por la Secretaría, y

IV. Observen estrictamente lo dispuesto en el artículo 4 de la Ley de Ingresos del Estado de Oaxaca para el Ejercicio Fiscal 2022.

Artículo 79. La Secretaría podrá reducir, suspender o terminar las transferencias, ayudas, donativos y subsidios cuando a quien se le otorguen:

I. Cuenten con autosuficiencia financiera;
II. No remitan la información referente a la aplicación de los mismos;
III. No cumplan con el objetivo de su otorgamiento, y
IV. No existan las condiciones presupuestarias para seguir otorgándolas.

Título Octavo
De las Disposiciones de Racionalidad, Austeridad y Disciplina Presupuestaria

Artículo 80. La Secretaría, en adición a lo dispuesto en este Decreto podrá emitir disposiciones de racionalidad, austeridad y disciplina presupuestaria en materia de gasto corriente.

Todo ahorro presupuestario que derive de las disposiciones de este Título, podrá ser reducido por la Secretaría sin que medie oficio de solicitud, y deberá ser comunicado a los Ejecutores de gasto.

Todo presupuesto que en los registros del Sistema electrónico no se encuentre ligado a compromisos podrá ser reducido por la Secretaría sin que medie oficio de solicitud, lo cual podrá efectuarse al cierre de un trimestre, ejercicio fiscal y en casos excepcionales cuando así lo determine la propia Secretaría. Esta determinación deberá ser comunicada al Ejecutor de gasto que corresponde.

Artículo 81. Las Dependencias y Entidades se sujetarán a las disposiciones de austeridad y ajuste del gasto corriente que se establezcan en los términos del Título Tercero, Capítulo IV de la Ley, conforme a lo siguiente:

DIP. SERGIO LÓPEZ SÁNCHEZ
PRESIDENTE DE LA COMISIÓN PERMANENTE
DE PRESUPUESTO Y PROGRAMACIÓN

I. La adquisición y los arrendamientos de inmuebles procederán exclusivamente cuando no se cuente con bienes del Estado aptos para cubrir las necesidades correspondientes; previo análisis costo-beneficio y siempre que se compruebe la disponibilidad presupuestaria para tal efecto;

II. No se autoriza la remodelación de oficinas, sólo podrá autorizarse para la reparación de daños provenientes de casos fortuitos;

III. Tratándose de los arrendamientos vigentes, no deberán considerarse incrementos respecto de las rentas convenidas en el ejercicio inmediato anterior, y

IV. La adquisición y/o arrendamiento de vehículos, estará sujeta a la disponibilidad presupuestaria. Adicionalmente el Ejecutor de gasto deberá contar previamente con autorización expresa de la Secretaría.

Los Poderes Legislativo y Judicial, y los Órganos Autónomos, deberán implementar medidas equivalentes a las aplicables a Dependencias y Entidades, respecto de la reducción del gasto destinado a las actividades administrativas y de apoyo, para lo cual publicarán en el Periódico Oficial del Estado y en sus respectivas páginas de internet, a más tardar el último día hábil del mes de enero, sus respectivos lineamientos y el monto correspondiente a la meta de ahorro.

En los informes de avance de gestión financiera que envíen al Congreso de forma trimestral, los Poderes y los Órganos Autónomos deberán señalar las medidas adoptadas y los montos de los ahorros obtenidos; reportes que serán considerados por la Comisión de Presupuesto y Programación en el proceso de análisis y aprobación de las erogaciones correspondientes al Presupuesto de Egresos para el Ejercicio Fiscal.

Para el cumplimiento de las presentes medidas de austeridad, racionalidad y disciplina presupuestaria, la Secretaría, la Contraloría y el Órgano de Fiscalización estarán facultados para el seguimiento, revisión y fiscalización en el ámbito de sus respectivas competencias.

Artículo 82. Los montos asignados a las partidas presupuestarias: placas de tránsito, formas de registro y control vehicular; formatos para registro y formas valoradas; alimentación, servicio de comedor y víveres para personas; vestuario administrativo y de campo; vestuario para seguridad pública; prendas de protección administrativo y de campo; prendas de protección para seguridad pública; blancos y telas, excepto prendas de vestir; energía eléctrica; agua; teléfono convencional;

telefonía celular; internet, redes y procesamiento de información; arrendamiento de terrenos; arrendamiento de edificios; capacitación y desarrollo de personal; servicios de protección y seguridad; servicios de vigilancia; seguros y fianzas de equipo de transporte; seguros y fianzas de edificios; primas de seguros y fianzas; seguros y fianzas de aeronaves; impuestos y derechos vehiculares; impuestos y derechos; servicios de investigación científica y desarrollo; servicios de consultoría administrativa, de procesos, técnica y en tecnologías de la información; difusión sobre programas y actividades gubernamentales; apoyos a damnificados; ayudas por desastres naturales y otros siniestros; servicios profesionales, científicos y técnicos integrales; y servicios para proyectos PPS, se considerarán intransferibles, y los saldos no ejercidos serán concentrados y/o reasignados por la Secretaría como ahorro presupuestario.

Artículo 83. Los Ejecutores de gasto del Poder Ejecutivo, reducirán en el presente ejercicio fiscal al menos el 20% de su presupuesto aprobado, en cada una de las partidas presupuestarias que se describen a continuación: teléfono convencional; telefonía celular; internet, redes y procesamiento de información; servicios de apoyo administrativo, fotocopiado e impresión; combustibles, lubricantes y aditivos; energía eléctrica; pasajes aéreos; pasajes terrestres; peajes y puentes; viáticos en el país; servicios integrales de traslado y viáticos; gastos en comisión; otros servicios de traslado y hospedaje; materiales, útiles y equipos menores de oficina; arrendamiento de muebles para oficina; instalación, mantenimiento y reparación de mobiliario y equipo de administración; instalación, mantenimiento y reparación de equipo de cómputo y tecnología de la información; servicios legales, de contabilidad, auditoría y relacionados; servicios de consultoría administrativa, de procesos, técnica y en tecnologías de la información; servicios profesionales, científicos y técnicos integrales; gastos ceremoniales, de orden social y fomento de actividades cívicas; gastos de orden social y cultura; reuniones, congresos y convenciones; exposiciones y espectáculos; gastos de representación; difusión sobre programas y actividades gubernamentales; publicación y divulgación de mensajes para promoción de bienes o servicios; impresos y publicaciones oficiales; servicios de creatividad, preproducción y producción de publicidad.

Artículo 84. Las Dependencias y Entidades del Ejecutivo podrán adquirir o arrendar inmuebles previa autorización específica, por parte de Administración, la autorización de la Secretaría equivaldrá a la asignación autorizada, misma que podrá acreditarse con un reporte del Sistema electrónico.

Artículo 85. Las Dependencias y Entidades deberán justificar ante el comité o subcomités según corresponda, la disponibilidad presupuestaria al inicio del

procedimiento de contratación mediante oficio emitido por la Secretaría o reporte del Sistema electrónico de la Secretaría.

Las Dependencias y Entidades, que soliciten o acrediten los supuestos del artículo 45 de la Ley, en los casos de contratación plurianual podrán obtener la autorización de la Secretaría, que se incluirá en los proyectos de Presupuestos de Egresos del Estado los montos de las obligaciones financieras que deban realizarse en los subsecuentes ejercicios fiscales.

Artículo 86. Con el propósito de optimizar el ejercicio del gasto corriente, la Secretaría definirá los porcentajes de los montos asignados a las partidas presupuestarias susceptibles de consolidarse.

Artículo 87. Una vez aprobado el Presupuesto de Egresos, los Órganos Autónomos deberán sujetarse a su presupuesto aprobado, y durante el ejercicio establecerán controles administrativos que les permitan eficientar el gasto, a fin de lograr los objetivos previstos, conforme a su disponibilidad presupuestaria, por lo que no podrá contraer compromisos más allá de su presupuesto aprobado.

Capítulo I
De los Servicios Personales

Artículo 88. Ningún servidor público podrá recibir remuneración por el desempeño de su función, empleo, cargo o comisión, igual o mayor a la establecida para el Titular del Ejecutivo del Estado.

Artículo 89. La asignación global de los recursos para servicios personales del ejercicio fiscal 2022, deberá ajustarse a lo dispuesto en el artículo 10 fracción I de la Ley de Disciplina y su correlativo 30 fracción I de la Ley, con las siguientes salvedades:

a) Sentencias laborales definitivas emitidas por la autoridad laboral competente, y
b) Los gastos en servicios personales que sean estrictamente indispensables para la implementación de nuevas leyes generales o reformas de las mismas.

Para lo cual, en el ejercicio presupuestario correspondiente a servicios personales:

a) Administración deberá cumplir lo siguiente:

I. Revisará las funciones y competencias de las Dependencias y Entidades a fin de identificar duplicidades y, en su caso, compactar áreas, o eliminar aquellas cuya existencia no se justifique a fin de optimizar recursos;

II. No autorizará plazas de nueva creación en ninguna modalidad de contratación, sin el comunicado de disponibilidad presupuestaria de la Secretaría, para lo cual Administración oportunamente proporcionará la información que la Secretaría solicite;

III. Verificará que las plazas de base únicamente sean utilizadas por sus titulares, por lo que las plazas de base de personal con licencia sin goce de sueldo deberán quedar reservadas;

IV. A más tardar en el mes de enero deberá comunicar detalladamente en los términos solicitados por la Secretaría, el inventario de plazas con cobertura presupuestaria anual por Ejecutor de gasto, privilegiando al personal de base, mandos medios y superiores, y

V. Verificará que las Dependencias y Entidades únicamente contraten personal de mandos medios y superiores, en estricto apego a la estructura orgánica autorizada.

b) Los Ejecutores de gasto deberán cumplir lo siguiente:

I. No crearán plazas, salvo las que sean resultado de reformas jurídicas y en estricto apego a la estructura orgánica autorizada;

II. Poner en práctica mecanismos de trabajo que permitan reducir al mínimo el pago de horas extraordinarias, no debiendo exceder de tres horas diarias y de tres veces a la semana.

Solo podrán hacer uso de la partida presupuestaria de remuneraciones extraordinarias los Ejecutores de gasto que por la naturaleza de sus funciones lo ameriten y que hayan sido autorizados en el presupuesto inmediato anterior.

Las disposiciones que establezcan el Poder Judicial, la Tesorería o su equivalente de la Legislatura del Estado, las Tesorerías o su equivalente de los Órganos Autónomos, el Poder Ejecutivo a través de Administración y la Secretaría, para el pago de esta prestación no deberán contravenir el presente Decreto;

PRESIDENTE DE LA COMISIÓN PERMANENTE DE PRESUPUESTO Y PROGRAMACIÓN

III. Solo podrán contratar personal bajo la modalidad de honorarios asimilados a salarios, previa autorización de Administración y aprobación de la cobertura presupuestaria emitida por la Secretaría;

IV. Se abstendrán de incorporar mediante la celebración de contratos administrativos de prestación de servicios personales en la modalidad de honorarios asimilados a salarios, personal para el desempeño de labores iguales o similares a las que realiza el personal que forma la plantilla autorizada;

V. Las plazas en litigio no deberán ser ocupadas hasta la emisión de sentencia definitiva y; el cumplimiento de la misma debiendo solicitar a la Secretaría la reducción del saldo presupuestario del costo total de la plaza;

VI. Se abstendrán de proponer traspasos de recursos de otros capítulos de gasto al capítulo de servicios personales y viceversa;

VII. Se abstendrán de contratar recursos humanos que generen incompatibilidad en el empleo por coincidencia en los turnos laborales.

Así mismo, cuando una persona ocupe dos o más puestos o comisiones en cualquier Municipio, en el Gobierno del Estado o en la Federación, y

VIII. Se abstendrán de traspasar recursos destinados a programas de capacitación a otras partidas presupuestarias.

Administración y los Ejecutores de gasto se apegarán estrictamente a los niveles e importes establecidos en los tabuladores de sueldos del **Anexo 7** que forma parte del presente Decreto.

Dichos tabuladores determinan anualmente la remuneración de los servidores públicos conforme a las leyes, decretos legislativos, contratos colectivos de trabajo o condiciones generales de trabajo, y no podrán modificarse sólo por acuerdo interno de los titulares de los Ejecutores de gasto ni de sus Órganos de gobierno.

Artículo 90. Las listas de raya con cargo a servicios personales o derivados de proyectos de inversión, que por su naturaleza requieran la contratación de personal eventual, se tramitarán en la Secretaría previa validación de Administración.

Artículo 91. Administración en coordinación con las Dependencias y Entidades, realizarán las adecuaciones presupuestarias necesarias, con la finalidad de que los servicios personales se ejerzan de acuerdo a sus presupuestos aprobados, estructuras orgánicas y programáticas.

Artículo 92. El total de plazas reportadas por el Instituto Estatal de Educación Pública de Oaxaca se desglosa de la siguiente forma:

Plazas Estatales	**0**
Plazas Federales	**120,156**
Plazas Magisteriales	103,143
Personal de Apoyo a la Asistencia de la Educación (PAAE)	16,814
Mandos Medios y Superiores	199
Total	**120,156**

Artículo 93. Se podrá contratar personal eventual, con cargo a los derechos recaudados de supervisión de obra pública previsto en el artículo 38 de la Ley Estatal de Derechos.

Esta contratación se autorizará para el ejercicio fiscal en el que la Dependencia o Entidad cuente con recursos financieros para su pago; de no existir disponibilidad financiera, la contratación deberá darse por concluida. Podrá contratarse nuevamente personal en esta modalidad, cuando vuelva a disponerse de recursos financieros para su pago.

Será responsabilidad del titular de la Dependencia o Entidad y del titular de la Unidad de Administración o su equivalente, vigilar que dicho personal no forme parte de la estructura organizacional y ocupacional autorizada por Administración, ni sea beneficiario de estímulos o prestaciones laborales que otorgue el Gobierno del Estado.

Artículo 94. Las Dependencias y Entidades no podrán autorizar ningún tipo de gratificación, compensación, bono o emolumento extraordinario sin la autorización de Administración y previa determinación de disponibilidad presupuestaria emitida por la Secretaría.

Tratándose de los demás Ejecutores de gasto, las gratificaciones, compensaciones, bonos o emolumentos extraordinarios previstos en las disposiciones legales que las

regulan, se autorizarán conforme a su disponibilidad presupuestaria en las partidas que les corresponda.

Artículo 95. Los recursos previstos en servicios personales que por alguna causa no se ejerzan, se considerarán ahorro presupuestario y serán concentrados por la Secretaría, sin que medie solicitud de los Ejecutores de gasto.

Capítulo II
De Materiales y Suministros

Artículo 96. En el ejercicio presupuestario correspondiente a materiales y suministros se deberá cumplir lo siguiente:

I. El vestuario, los uniformes y prendas de protección deberán ser otorgados únicamente al personal que autorice Administración, considerando la naturaleza de las funciones que realiza y de conformidad con los convenios establecidos y el presupuesto aprobado;

II. Los combustibles y lubricantes deberán ser únicamente para vehículos oficiales y en comisiones oficiales, por lo que deberán abstenerse de destinarlos para uso personal;

III. Ningún vehículo oficial deberá ser utilizado para uso personal, ni circular fines de semana y días festivos, salvo en circunstancias debidamente justificadas, y

IV. El ejercicio del presupuesto para la adquisición de consumibles de equipo de cómputo, se realizará con base en el número de máquinas en operación, estableciendo medidas para reducir el costo de impresión, priorizando el uso de equipos de fotocopiado, habilitados como multifuncionales.

Capítulo III
De los Servicios Generales

Artículo 97. En el ejercicio presupuestal correspondiente a servicios generales se deberá cumplir lo siguiente:

a) Administración:

GOBIERNO CONSTITUCIONAL
DEL ESTADO DE OAXACA
PODER LEGISLATIVO
LXV Legislatura

COMISIÓN PERMANENTE
DE PRESUPUESTO Y PROGRAMACIÓN

I. Podrá autorizar el servicio de telefonía celular, únicamente a los servidores públicos de nivel Secretario, Consejero Jurídico, Director General, Subsecretario, Director de área y Titular de la Unidad de Administración que por la naturaleza de sus funciones requieran del servicio, y

II. No autorizará la contratación adicional de los arrendamientos de edificios aprobados en el Presupuesto de Egresos y deberá realizar un análisis costo-beneficio de los arrendamientos vigentes, mismos que en caso de requerirse no tendrán incremento a los montos pagados en el ejercicio fiscal 2021.

b) Ejecutores de gasto:

I. Establecerán medidas de racionalidad específicas para el ahorro de energía eléctrica, agua potable, internet y telefonía convencional y celular;

II. Mantendrán actualizadas y a disposición de los Órganos Fiscalizadores, las bitácoras de consumo de combustible, de mantenimiento del equipo de transporte, maquinaria, de comunicación, del resguardo de vehículos oficiales en fines de semana y días festivos, etc.;

III. Reducir el ejercicio del gasto, en los conceptos de viáticos, pasajes y gastos en comisión, y

IV. Reducir el ejercicio del gasto en los conceptos de congresos, reuniones, convenciones, exposiciones, espectáculos culturales, gastos ceremoniales, gastos de orden social, fomento cultural, fomento deportivo y fomento de actividades cívicas, vigilando que éstos sean de carácter institucional.

c) Dependencias y Entidades:

I. Verificarán que el ejercicio del gasto por concepto de mantenimiento y reparación, sea exclusivamente para aquellos bienes propiedad del Gobierno del Estado o estén bajo contrato de comodato autorizado por Administración, tomando en consideración el costo beneficio de dichos mantenimientos, debiendo reducir este concepto mediante acciones de austeridad;

II. No se contratarán servicios por consultorías y asesorías que sustituyan las funciones sustantivas del Ejecutor de gasto. Se exceptúan los servicios relacionados a auditorías e integración de libros blancos, así como para la

implementación y mejoras de la Hacienda Pública;

III. Para realizar reuniones de trabajo evitarán la contratación de espacios externos cuya utilización tenga un costo, procurando hacer uso de sus instalaciones, y en su caso, pedir en préstamo el espacio de otras Dependencias y Entidades;

IV. Establecerán y difundirán rutas y horarios para el traslado y entrega de mensajería, con el objeto de disminuir costos, y

V. Darán estricto cumplimiento a las disposiciones vigentes para el ejercicio de la partida de viáticos.

Capítulo IV
Rangos para Adquisición de Bienes y Servicios

Artículo 98. Los Ejecutores de gasto, para la adquisición de bienes y servicios deberán observar las modalidades de contratación, atendiendo a los montos de los rangos mínimos y máximos siguientes:

A través de sus Unidades de Administración	Rangos (Pesos)	
	Mínimo	Máximo
a) Compra directa menor	0.01	30,000.00
Con la autorización de los Sub-Comités de Adquisiciones, Arrendamientos y Servicios de las Entidades y Dependencias Estatales.		
a) Adjudicación directa, obteniendo como mínimo tres cotizaciones de proveedores que se encuentren inscritos y vigentes en el Padrón de Proveedores de la Administración Pública Estatal; con las cotizaciones obtenidas se deberá elaborar un cuadro comparativo que permita hacer un análisis de acuerdo con los criterios establecidos en el artículo 11 de la Ley de Adquisiciones. El cuadro comparativo deberá contar con sello y firma del titular de la Unidad de administración para su validez.	30,000.01	60,000.00
b) Invitación restringida	60,000.01	320,000.00

Con autorización del Comité de Adquisiciones, Enajenaciones, Arrendamientos y Servicios del Estado de Oaxaca.		
a) Invitación Abierta Estatal	320,000.01	2,900,000.00
b) Licitación Pública Estatal	2,900,000.01	40,000,000.00
c) Licitación Pública Nacional o Internacional	40,000,000.01	En adelante

Los montos establecidos deberán considerarse sin incluir el importe del Impuesto al Valor Agregado.

Los montos mínimos y máximos establecidos en el presente artículo, no serán aplicables para las adquisiciones, arrendamientos y servicios que se realicen de conformidad con lo dispuesto por el artículo 46 de la Ley de Adquisiciones, Enajenaciones, Arrendamientos, Prestación de Servicios y Administración de Bienes Muebles e Inmuebles del Estado de Oaxaca.

Título Noveno
De la Información, Transparencia y Evaluación

Artículo 99. El Ejecutivo Estatal, por conducto de la Secretaría, entregará al Congreso los Informes de Avance de Gestión Financiera y Cuenta Pública del Estado, los que deberán incluir lo previsto en la Ley General, Ley de Disciplina, la Ley y la Ley de Fiscalización Superior y Rendición de Cuentas para el Estado de Oaxaca.

Los Ejecutores de gasto serán responsables de remitir en los plazos que fije la Secretaría, la información que corresponda para la debida integración de los Informes de Avance de Gestión Financiera y Cuenta Pública del Estado.

Asimismo, deberán difundir los informes que alude el párrafo anterior en las páginas de internet respectivas en formatos abiertos.

Artículo 100. El Poder Judicial, los Órganos de Control Interno del Poder Legislativo, de los Órganos Autónomos y de la Contraloría, en el ámbito de sus respectivas competencias, verificarán periódicamente el ejercicio del Presupuesto de Egresos de los Ejecutores de gasto, así como los indicadores de resultados de los programas operativos anuales, a fin de que se adopten las medidas necesarias para cumplir con las metas programático-presupuestarias.

DIP. SERGIO LÓPEZ SÁNCHEZ
PRESIDENTE DE LA COMISIÓN PERMANENTE DE PRESUPUESTO Y PROGRAMACIÓN

T R A N S I T O R I O S:

PRIMERO.- Publíquese el presente Decreto en el Periódico Oficial del Gobierno del Estado.

SEGUNDO.- El presente Decreto entrará en vigor el uno de enero de dos mil veintidós, previa publicación en el Periódico Oficial del Gobierno del Estado, salvo lo previsto en el transitorio Sexto que entrará en vigor el día siguiente al de la publicación del presente Decreto.

TERCERO.- Las disposiciones contenidas en el presente Decreto, prevalecerán sobre aquellas de igual o menor rango que se les opongan, aun cuando no estén expresamente derogadas.

CUARTO.- Los Ejecutores de gasto que por razón de las asignaciones presupuestales aprobadas tengan modificaciones, deberán realizar los ajustes a sus programas operativos anuales, previa notificación de la Secretaría de Finanzas.

QUINTO.- En cuanto al presupuesto asignado a la Coordinación General de Comunicación Social y Vocería del Gobierno del Estado; así como, a la inversión en obra pública, adquisiciones e infraestructura social, tanto en las licitaciones públicas, invitación y contratación directa, el Titular del Poder Ejecutivo, a través de las Dependencias ejecutoras deberán destinar y contratar con la mayoría del recurso asignado a la Dependencia y/o Entidad, preferentemente a las empresas locales que cuenten con la capacidad de respuesta inmediata, recursos técnicos y financieros; en caso contrario, se tomará en consideración a empresas y/o contratistas foráneos debidamente inscritos en el padrón.

SEXTO.- La Secretaría deberá adecuar los montos siguientes e informar lo conducente a la Comisión Permanente de Presupuesto y Programación del Congreso del Estado, respecto al Presupuesto de Egresos para el ejercicio fiscal 2021, de los siguientes supuestos:

I. Los saldos y/o productos financieros resultantes del apoyo otorgado por el Fondo de Reconstrucción para Entidades Federativas (FONREC), para atender a los damnificados de los sismos del año 2017, se reasignarán en términos del Contrato con el Banco Nacional de Obras y Servicios Públicos S.N.C. (BANOBRAS), a obras y acciones relacionadas con la atención de dicho desastre natural, así como los programas prioritarios que

correspondan;

II. Los donativos recibidos hasta la entrada en vigor de esta disposición, con motivo de los sismos acaecidos en el año 2017 deberán destinarse a las obras, acciones y programas a que se refiere la fracción anterior;

III. Los ahorros y economías al cierre del ejercicio, a que se refiere el artículo 17 de este Decreto, conforme a los plazos y requisitos que comunique la Secretaría a los Ejecutores de gasto, y

IV. La cantidad a que se refiere el artículo 43 del Decreto vigente, correspondiente a la aportación para desastres naturales a que se refiere el artículo 9 de la Ley de Disciplina, deberá ser equivalente al monto mínimo a que se refiere el primer párrafo de este último artículo.

SÉPTIMO.- En cuanto al monto asignado en el artículo 42, la Secretaría de Bienestar del Estado de Oaxaca, publicará en el Periódico Oficial del Gobierno del Estado, el Programa y las reglas de operación en un plazo no mayor a 60 días hábiles posteriores a la entrada en vigor del Decreto de Presupuesto de Egresos del Estado de Oaxaca, para el Ejercicio Fiscal 2022, en ella se especificará al menos lo siguiente: el objetivo social del programa, la población objetivo, el monto, mecánica de operación y sus criterios e indicadores de evaluación.

OCTAVO.- En cuanto al importe asignado en el artículo 57 del presente Decreto, en atención a la Política Transversal de Igualdad de Género, la Secretaría de las Mujeres de Oaxaca, en un plazo no mayor a 30 días hábiles deberá publicar en su página oficial el detalle de los programas, proyectos y acciones a emprender por los Ejecutores de gasto para la atención de la Política Transversal de Igualdad de Género y la alerta de violencia de genero contra las mujeres, con el fin de sumar esfuerzos para contribuir a la prevención, atención, sanción y erradicación de la violencia.

Se ordena a los Ejecutores de gasto otorgar a la Secretaría de las Mujeres de Oaxaca la información e instrumentos que se les requiera para cumplir con el plazo establecido en el párrafo anterior.

NOVENO. - Se ordena al Poder Ejecutivo a través de la Secretaría, en el ámbito de su competencia y de conformidad con los ordenamientos legales vigentes, realizar la reducción considerada en el artículo 83, en los primeros 20 días hábiles del ejercicio fiscal 2022, misma que se aplicará en el presupuesto aprobado anual sobre los recursos de libre disposición de cada Ejecutor de gasto, en las partidas presupuestarias indicadas. Se exceptúa de la reducción a los Servicios de Salud de

H. CONGRESO DEL ESTADO LIBRE Y SOBERANO DE OAXACA
PRESIDENTE DE LA COMISIÓN PERMANENTE
DE PRESUPUESTO Y PROGRAMACIÓN

Oaxaca, Secretaría de Seguridad Pública, Instituto Estatal de Educación Pública de Oaxaca, Instituto Estatal de Educación para Adultos y todos los Ejecutores de gasto que su presupuesto estatal corresponda a contrapartes estatales de subsidios o convenios federales, así como los que para tal efecto determine la Secretaría.

DECIMO. - En relación al Artículo 10 de la Ley Estatal de Ingresos del Estado de Oaxaca para el Ejercicio Fiscal 2022 y su correlativo en el Artículo 25 del presente Decreto, donde se actualiza el monto de $82,808,199,057.00 (Ochenta y dos mil ochocientos ocho millones ciento noventa y nueve mil cincuenta y siete pesos 00/100 M.N.) a $83,808,199,057.00 (Ochenta y tres mil ochocientos ocho millones ciento noventa y nueve mil cincuenta y siete pesos 00/100 M.N).

Se instruye al Ejecutivo para que a través de la Secretaría de Finanzas se realicen las adecuaciones presupuestarias de reducción y de ampliación en las Unidades Responsables.

Estos recursos asignados por ningún motivo se destinarán a incrementar el gasto en servicios personales.

DECIMO PRIMERO. - Se establece mediante **Anexo 8** asignación de recursos presupuestarios por un monto total de $1,000,000,000.00 (Mil millones de pesos 00/100 M.N.) de los cuales:

Según los ejes temáticos que se anuncian, deberán asignarse recursos por un monto total de hasta $790,000,000.00 (Setecientos noventa millones de pesos 00/100 M.N.), y para municipios, se asignan de conformidad con la Ley de Coordinación Fiscal un monto total de $210,000,000.00 (Doscientos diez millones de pesos 00/100 M.N.), por lo que la Secretaría de Finanzas realizará las adecuaciones necesarias en el Anexo 1 del presente Decreto y deberá publicarlo a más tardar el 31 de enero de 2022.

DECIMO SEGUNDO. - Una vez entrado en vigor el presente Decreto, el Ejecutivo del Estado a través de la Secretaría de Finanzas, realizará las adecuaciones a la estructura de la Matriz de Indicadores para Resultados (MIR) y a la estructura programática y clasificadores administrativo y funcional del Decreto de Presupuesto del Estado de Oaxaca, para el ejercicio fiscal 2022, sustentando las metas, programas, marco plurianual del gasto y vinculación de los indicadores a los objetivos planteados en el Plan Estatal de Desarrollo 2016- 2022.

GOBIERNO CONSTITUCIONAL
DEL ESTADO DE OAXACA
PODER LEGISLATIVO
LXV Legislatura

COMISIÓN PERMANENTE
DE PRESUPUESTO Y PROGRAMACIÓN

DADO EN LA SALA DE COMISIONES DEL HONORABLE CONGRESO DEL ESTADO. San Raymundo Jalpan, Centro, Oaxaca, 08 de diciembre de dos mil veintiuno.

COMISIÓN PERMANENTE DE PRESUPUESTO Y PROGRAMACIÓN

DIP. SERGIO LÓPEZ SÁNCHEZ.
PRESIDENTE.

H. CONGRESO DEL ESTADO DE OAXACA
LXV LEGISLATURA
DIP. SERGIO LÓPEZ SÁNCHEZ
PRESIDENTE DE LA COMISIÓN PERMANENTE
DE PRESUPUESTO Y PROGRAMACIÓN

DIP. NANCY NATALIA BENÍTEZ ZÁRATE.

DIP. JUANA AGUILAR ESPINOZA.

DIP. LUIS EDUARDO ROJAS ZAVALETA.

DIP. VÍCTOR RAÚL HERNÁNDEZ LÓPEZ.

LAS FIRMAS LEGIBLES CONTENIDAS EN ESTA FOJA PERTENECEN AL DICTAMEN EMITIDO POR LA COMISIÓN PERMANENTE DE PRESUPUESTO Y PROGRAMACIÓN DE LA SEXAGÉSIMA QUINTA LEGISLATURA DEL HONORABLE CONGRESO DEL ESTADO, EL 08 DE DICIEMBRE DE DOS MIL VEINTIUNO EN EL EXPEDIENTE 1/LXV.

ANEXO 1. DEL ACUERDO POR EL QUE SE DA A CONOCER LOS MONTOS ESTIMADOS, COEFICIENTES, PORCENTAJES, FÓRMULAS Y VARIABLES UTILIZADAS PARA LA DISTRIBUCIÓN DE LAS PARTICIPACIONES FISCALES FEDERALES PARA EL EJERCICIO 2022

Clave	Municipio	FGP	FIEPS	FISAN	FOCOISAN	FOFIR	FFM	FOCO	FOGADI	OTROS INCENTIVOS	TOTAL
		Monto	Monto	Monto	Monto	Monto	Monto	Monto	Monto	Monto	Monto
		3,875,027,319	**59,703,614**	**23,378,617**	**7,204,546**	**197,085,372**	**1,548,125,511**	**92,745,398**	**86,625,748**	**2,354,011**	**5,892,250,137**
1	ABEJONES	1,452,505	25,152	7,168	4,324	80,237	637,699	18,814	12,458	245	2,238,602
2	ACATLÁN DE PÉREZ FIGUEROA	27,927,327	435,406	165,082	56,706	1,437,603	12,912,369	1,013,395	714,463	15,205	44,677,556
3	ASUNCIÓN CACALOTEPEC	2,052,872	34,049	11,205	5,117	110,095	594,787	56,585	37,957	752	2,903,419
4	ASUNCIÓN CUYOTEPEJI	1,106,342	18,181	5,838	3,140	58,737	449,585	24,969	16,673	335	1,683,800
5	ASUNCIÓN IXTALTEPEC	20,420,975	320,175	135,076	28,902	1,053,072	5,325,564	345,820	485,901	16,211	28,131,696
6	ASUNCIÓN NOCHIXTLÁN	14,785,404	197,853	81,313	28,793	696,272	5,452,001	461,349	317,009	6,586	22,026,580
7	ASUNCIÓN OCOTLÁN	2,737,082	44,982	14,176	7,342	146,072	1,463,806	52,565	36,520	744	4,503,289
8	ASUNCIÓN TLACOLULITA	1,403,319	22,812	7,803	3,116	74,507	703,480	16,469	18,915	578	2,250,999
9	AYOTZINTEPEC	4,350,971	65,005	24,394	9,835	217,961	2,004,271	153,552	100,624	1,953	6,928,566
10	EL BARRIO DE LA SOLEDAD	15,932,750	265,554	117,595	17,834	850,396	3,475,335	305,698	477,884	16,526	21,459,572
11	CALIHUALÁ	1,378,325	23,507	7,426	3,585	75,283	649,724	31,095	21,899	459	2,191,303
12	CANDELARIA LOXICHA	6,233,124	99,567	37,109	12,762	325,766	1,134,961	245,200	169,558	3,439	8,261,486
13	CIÉNEGA DE ZIMATLÁN	4,314,094	66,394	24,018	10,086	220,209	2,539,177	68,774	66,156	1,841	7,310,749
14	CIUDAD IXTEPEC	32,187,165	490,078	204,056	69,128	1,602,273	10,187,134	639,498	712,629	21,610	46,113,571
15	COATECAS ALTAS	3,617,674	59,349	20,280	8,538	192,550	974,159	117,764	78,598	1,526	5,070,438
16	COICOYÁN DE LAS FLORES	5,467,588	87,774	31,885	11,758	286,767	892,286	207,384	141,471	2,775	7,129,688
17	LA COMPAÑÍA	2,766,300	45,306	15,515	6,487	147,103	1,045,998	80,039	56,083	1,170	4,164,001
18	CONCEPCIÓN BUENAVISTA	1,271,455	22,327	6,900	3,606	70,500	665,251	16,835	15,625	422	2,072,921
19	CONCEPCIÓN PÁPALO	2,299,641	37,738	12,443	5,761	122,506	571,543	61,467	41,042	813	3,152,954
20	CONSTANCIA DEL ROSARIO	3,260,681	52,514	19,202	6,768	171,461	2,399,103	107,519	78,617	1,720	6,097,585
21	COSOLAPA	9,483,469	153,481	57,427	20,639	497,780	4,229,235	326,771	242,960	5,502	15,017,264
22	COSOLTEPEC	1,404,519	22,461	8,029	3,316	73,329	608,652	18,052	21,159	653	2,160,170

COMISIÓN PERMANENTE
DE PRESUPUESTO Y PROGRAMACIÓN

Clave	Municipio	FGP	FIEPS	FISAN	FOCOISAN	FOFIR	FFM	FOCO	FOGADI	OTROS INCENTIVOS	TOTAL
23	CUILÁPAM DE GUERRERO	12,914,031	200,038	87,137	17,106	660,933	7,343,848	601,747	465,116	10,856	22,300,812
24	CUYAMECALCO VILLA DE ZARAGOZA	4,534,680	60,539	22,049	9,180	215,703	2,337,999	80,740	53,584	1,043	7,315,517
25	CHAHUITES	8,633,253	112,309	52,829	12,867	395,292	3,657,503	255,406	218,464	5,582	13,343,505
26	CHALCATONGO DE HIDALGO	6,732,356	111,068	41,128	13,536	358,865	2,039,681	202,232	164,327	4,011	9,667,204
27	CHIQUIHUITLÁN DE BENITO JUÁREZ	2,234,369	37,445	12,241	5,591	120,622	1,593,023	48,272	36,508	826	4,088,897
28	HEROICA CIUDAD DE EJUTLA DE CRESPO	14,767,131	239,946	92,186	27,530	779,394	6,100,406	517,275	405,297	9,565	22,938,730
29	ELOXOCHITLÁN DE FLORES MAGÓN	3,591,027	55,911	19,560	8,023	185,553	2,042,669	93,017	65,821	1,380	6,062,961
30	EL ESPINAL	17,089,746	183,622	83,438	23,077	726,491	2,352,071	199,720	184,022	5,019	20,847,206
31	TAMAZULÁPAM DEL ESPÍRITU SANTO	7,156,179	89,674	36,042	12,824	328,003	1,135,903	160,079	108,732	2,196	9,029,632
32	FRESNILLO DE TRUJANO	1,357,029	23,075	6,992	3,770	74,024	744,487	23,909	16,530	340	2,250,156
33	GUADALUPE ETLA	2,171,736	36,895	14,439	4,605	116,713	1,252,552	66,594	61,322	1,665	3,726,521
34	GUADALUPE DE RAMÍREZ	1,563,148	25,261	8,526	3,698	82,577	907,897	28,959	23,724	585	2,644,375
35	GUELATAO DE JUÁREZ	814,521	13,719	4,749	2,039	43,838	732,909	14,999	14,255	396	1,641,425
36	GUEVEA DE HUMBOLDT	3,640,864	55,393	20,040	7,829	185,389	751,519	117,353	77,153	1,498	4,857,038
37	MESONES HIDALGO	3,121,941	50,716	17,487	7,368	165,081	1,222,126	98,108	66,251	1,320	4,750,398
38	VILLA HIDALGO	1,733,381	27,887	9,206	4,360	91,261	811,789	42,083	28,262	564	2,748,793
39	HEROICA CIUDAD DE HUAJUAPAN DE LEÓN	94,909,548	1,381,741	609,983	151,456	4,664,908	35,078,517	1,779,450	2,215,444	70,597	140,861,644
40	HUAUTEPEC	4,013,999	64,850	23,138	8,883	211,438	780,082	138,851	96,262	1,935	5,339,438
41	HUAUTLA DE JIMÉNEZ	20,517,044	328,038	115,598	46,322	1,074,805	8,039,232	699,342	465,335	9,032	31,294,748
42	IXTLÁN DE JUÁREZ	7,923,086	122,621	49,875	14,223	404,839	2,410,558	189,024	189,260	5,387	11,308,873
43	HEROICA CIUDAD DE JUCHITÁN DE ZARAGOZA	81,252,660	1,198,658	463,559	152,166	4,062,229	31,781,158	2,575,982	1,835,582	40,002	123,361,996
44	LOMA BONITA	41,694,731	624,470	246,290	76,271	2,098,897	21,297,188	925,221	856,231	23,233	67,842,532
45	MAGDALENA APASCO	7,026,209	111,566	50,209	7,806	364,472	4,194,139	179,579	216,931	6,829	12,157,740
46	MAGDALENA JALTEPEC	4,267,300	65,190	25,806	8,773	216,028	1,687,901	65,879	80,760	2,540	6,420,177
47	SANTA MAGDALENA JICOTLÁN	612,784	11,255	3,106	1,993	35,017	364,527	1,832	3,285	118	1,033,917

DIP. SERGIO LÓPEZ SÁNCHEZ
PRESIDENTE DE LA COMISIÓN PERMANENTE
DE PRESUPUESTO Y PROGRAMACIÓN

Clave	Municipio	FGP	FIEPS	FISAN	FOCOISAN	FOFIR	FFM	FOCO	FOGADI	OTROS INCENTIVOS	TOTAL
48	MAGDALENA MIXTEPEC	1,589,130	26,966	8,381	4,235	86,562	858,038	31,754	22,369	469	2,627,904
49	MAGDALENA OCOTLÁN	1,287,454	21,911	6,744	3,497	70,244	733,734	26,452	17,892	361	2,168,289
50	MAGDALENA PEÑASCO	3,047,100	47,736	16,853	7,109	157,524	930,808	83,206	59,009	1,248	4,350,593
51	MAGDALENA TEITIPAC	3,917,718	64,265	23,843	7,833	208,158	2,277,522	104,021	90,987	2,312	6,696,659
52	MAGDALENA TEQUISISTLÁN	5,243,711	66,755	30,518	9,969	235,436	1,843,414	134,648	112,205	2,805	7,679,461
53	MAGDALENA TLACOTEPEC	4,045,253	72,744	20,091	12,288	229,025	2,255,417	29,320	25,794	676	6,690,608
54	MAGDALENA ZAHUATLÁN	1,016,939	16,795	5,427	2,678	54,345	567,181	9,092	10,646	329	1,683,432
55	MARISCALA DE JUÁREZ	4,006,330	65,060	26,324	6,346	211,258	1,377,491	84,077	98,896	3,059	5,878,841
56	MÁRTIRES DE TACUBAYA	1,363,331	22,942	7,214	3,630	73,829	471,866	32,255	21,220	412	1,996,699
57	MATÍAS ROMERO AVENDAÑO	39,597,439	569,011	242,961	61,262	1,944,407	13,720,816	861,213	887,068	25,675	57,909,852
58	MAZATLÁN VILLA DE FLORES	8,082,124	128,531	45,902	18,114	421,659	1,181,201	278,911	188,255	3,695	10,348,392
59	MIAHUATLÁN DE PORFIRIO DÍAZ	36,047,358	546,772	216,068	61,165	1,815,774	18,191,241	1,133,555	904,675	21,842	58,938,450
60	MIXISTLÁN DE LA REFORMA	2,280,587	35,007	11,948	5,413	116,864	810,199	55,390	36,761	720	3,352,889
61	MONJAS	3,045,856	46,766	16,015	6,910	156,382	1,891,926	63,896	46,071	988	5,274,810
62	NATIVIDAD	1,094,070	18,618	5,978	2,830	59,592	550,334	11,271	12,869	394	1,755,956
63	NAZARENO ETLA	2,206,768	35,068	13,166	4,940	114,459	406,517	97,554	62,998	1,223	2,942,693
64	NEJAPA DE MADERO	5,326,307	83,307	31,392	11,192	274,460	3,144,133	190,566	134,320	2,858	9,198,535
65	IXPANTEPEC NIEVES	1,575,560	26,122	8,077	4,273	84,629	1,099,614	23,967	17,762	395	2,840,399
66	SANTIAGO NILTEPEC	5,595,769	78,542	31,013	12,293	267,827	4,212,179	120,151	96,792	2,355	10,416,921
67	OAXACA DE JUÁREZ	410,014,079	6,007,900	1,948,459	885,561	19,803,506	178,631,113	6,193,003	5,196,400	132,438	628,812,459
68	OCOTLÁN DE MORELOS	20,806,618	334,359	138,635	33,466	1,086,981	7,926,671	534,225	565,340	16,584	31,442,879
69	LA PE	2,213,439	36,949	12,539	5,203	119,100	1,009,286	68,050	46,923	966	3,512,455
70	PINOTEPA DE DON LUIS	4,221,974	66,725	24,881	8,634	219,339	2,333,704	143,148	103,607	2,256	7,124,268
71	PLUMA HIDALGO	4,018,826	68,002	21,300	10,484	218,642	3,054,870	72,080	54,345	1,225	7,519,774
72	SAN JOSÉ DEL PROGRESO	15,243,528	268,909	126,780	8,661	841,257	2,232,728	179,515	520,541	20,515	19,442,434
73	PUTLA VILLA DE GUERRERO	22,485,326	347,271	137,273	42,996	1,148,739	9,316,041	779,404	595,573	13,814	34,866,437

Clave	Municipio	FGP	FIEPS	FISAN	FOCOISAN	FOFIR	FFM	FOCO	FOGADI	OTROS INCENTIVOS	TOTAL
74	SANTA CATARINA QUIOQUITANI	1,201,568	21,302	5,802	3,722	67,441	678,419	10,265	7,117	149	1,995,785
75	REFORMA DE PINEDA	4,165,402	51,335	20,027	8,864	187,177	2,030,862	60,027	41,458	867	6,566,019
76	LA REFORMA	2,658,616	41,437	14,930	5,937	137,021	1,941,715	76,549	54,526	1,174	4,931,905
77	REYES ETLA	3,150,157	48,981	19,324	5,833	161,773	1,455,548	98,625	79,985	1,963	5,022,189
78	ROJAS DE CUAUHTÉMOC	1,926,789	29,793	11,630	3,245	99,101	727,368	29,512	36,250	1,148	2,864,836
79	SALINA CRUZ	117,848,214	1,784,942	814,766	171,459	5,891,721	27,721,129	1,922,157	3,030,049	105,165	159,289,602
80	SAN AGUSTÍN AMATENGO	1,498,092	25,425	7,988	3,967	81,551	722,433	35,487	23,776	472	2,399,191
81	SAN AGUSTÍN ATENANGO	1,642,363	26,705	8,813	4,105	87,040	677,015	41,735	28,021	559	2,516,356
82	SAN AGUSTÍN CHAYUCO	3,030,031	49,428	17,206	6,907	160,688	1,188,144	93,105	64,978	1,362	4,611,849
83	SAN AGUSTÍN DE LAS JUNTAS	6,221,955	99,471	43,128	8,068	324,324	3,125,234	259,303	218,411	5,566	10,305,460
84	SAN AGUSTÍN ETLA	3,516,705	52,280	21,828	5,758	175,844	1,287,685	94,982	86,466	2,333	5,243,881
85	SAN AGUSTÍN LOXICHA	13,579,852	215,624	85,485	24,342	705,968	3,054,516	573,671	421,457	9,140	18,670,055
86	SAN AGUSTÍN TLACOTEPEC	1,535,652	25,841	9,227	3,401	82,806	714,648	23,094	27,363	847	2,422,879
87	SAN AGUSTÍN YATARENI	2,999,575	47,849	18,654	5,511	156,512	2,511,353	123,361	89,034	1,936	5,953,785
88	SAN ANDRÉS CABECERA NUEVA	2,504,112	41,757	13,634	6,321	134,735	879,133	64,109	44,052	901	3,688,754
89	SAN ANDRÉS DINICUITI	1,743,326	28,485	9,549	4,217	92,654	460,963	51,926	33,936	660	2,425,716
90	SAN ANDRÉS HUAXPALTEPEC	4,515,319	68,617	26,570	8,641	229,188	1,834,130	138,620	106,554	2,458	6,930,097
91	SAN ANDRÉS HUAYAPAM	5,516,407	95,086	39,536	9,097	299,432	3,087,104	143,940	167,907	5,220	9,363,729
92	SAN ANDRÉS IXTLAHUACA	1,789,249	29,651	10,147	4,364	95,633	966,745	39,971	32,245	786	2,968,791
93	SAN ANDRÉS LAGUNAS	939,904	15,575	5,029	2,432	50,385	431,964	11,675	11,171	309	1,468,444
94	SAN ANDRÉS NUXIÑO	1,752,720	28,449	9,352	4,425	92,779	1,025,714	41,507	28,305	579	2,983,830
95	SAN ANDRÉS PAXTLÁN	3,368,680	55,095	19,483	7,428	178,895	2,350,384	100,966	74,355	1,635	6,156,921
96	SAN ANDRÉS SINAXTLA	1,327,033	19,651	7,625	2,306	66,636	440,125	17,118	21,232	674	1,902,400
97	SAN ANDRÉS SOLAGA	1,649,289	27,281	9,258	3,932	88,225	1,043,212	39,700	30,177	694	2,891,768

Clave	Municipio	FGP	FIEPS	FISAN	FOCOISAN	FOFIR	FFM	FOCO	FOGADI	OTROS INCENTIVOS	TOTAL
98	SAN ANDRÉS TEOTILÁLPAM	3,102,337	50,574	17,136	7,635	164,334	630,953	94,157	62,499	1,223	4,130,848
99	SAN ANDRÉS TEPETLAPA	1,318,903	23,621	6,234	4,236	74,529	715,514	8,421	5,662	112	2,157,232
100	SAN ANDRÉS YAÁ	1,151,834	20,490	5,511	3,616	64,804	597,955	8,735	6,026	124	1,859,095
101	SAN ANDRÉS ZABACHE	1,330,535	23,244	6,610	3,919	73,948	633,457	16,595	11,516	237	2,100,061
102	SAN ANDRÉS ZAUTLA	2,938,654	46,313	17,856	5,749	152,125	1,347,297	119,772	83,506	1,759	4,713,031
103	SAN ANTONINO CASTILLO VELASCO	6,206,758	108,009	41,328	14,332	337,924	2,650,144	134,687	154,996	4,717	9,652,895
104	SAN ANTONINO EL ALTO	3,065,830	44,881	16,750	7,274	151,624	1,197,148	60,489	49,992	1,237	4,595,225
105	SAN ANTONINO MONTE VERDE	4,328,312	69,554	25,278	9,280	227,156	735,350	172,401	113,157	2,209	5,682,697
106	SAN ANTONIO ACUTLA	1,314,548	22,783	8,760	2,301	72,140	404,953	5,598	24,520	1,016	1,856,619
107	SAN ANTONIO DE LA CAL	12,192,029	168,965	73,537	21,248	582,108	4,292,011	597,659	385,680	7,486	18,320,723
108	SAN ANTONIO HUITEPEC	3,301,891	53,084	19,313	6,998	173,402	953,318	65,608	62,035	1,695	4,637,344
109	SAN ANTONIO NANAHUATÍPAM	1,165,379	19,439	6,300	2,965	62,736	552,663	27,783	19,263	405	1,856,933
110	SAN ANTONIO SINICAHUA	2,036,126	33,637	11,349	4,713	109,059	634,435	36,560	32,402	834	2,899,115
111	SAN ANTONIO TEPETLAPA	3,544,633	53,143	19,253	7,484	179,143	1,016,516	107,644	71,530	1,389	5,000,735
112	SAN BALTAZAR CHICHICÁPAM	4,207,439	70,206	21,098	11,713	227,110	2,137,616	57,697	41,087	883	6,774,849
113	SAN BALTAZAR LOXICHA	2,779,829	41,922	14,807	6,870	140,268	1,849,101	71,150	47,956	968	4,952,871
114	SAN BALTAZAR YATZACHI EL BAJO	1,057,755	18,322	5,359	3,091	58,372	509,543	15,139	10,632	226	1,678,439
115	SAN BARTOLO COYOTEPEC	6,206,489	95,957	41,090	9,866	316,273	3,879,506	235,786	195,897	4,926	10,985,790
116	SAN BARTOLOMÉ AYAUTLA	2,986,539	48,886	16,714	7,060	158,736	724,594	91,100	62,258	1,251	4,097,138
117	SAN BARTOLOMÉ LOXICHA	2,115,683	35,039	11,717	5,111	113,361	1,278,425	49,095	37,006	836	3,646,273
118	SAN BARTOLOMÉ QUIALANA	5,372,782	80,088	31,125	11,198	268,768	1,748,850	53,281	81,193	2,770	7,650,055
119	SAN BARTOLOMÉ YUCUAÑE	1,065,709	19,128	5,411	3,267	60,107	538,668	16,448	10,968	218	1,719,924

Clave	Municipio	FGP	FIEPS	FISAN	FOCOISAN	FOFIR	FFM	FOCO	FOGADI	OTROS INCENTIVOS	TOTAL
120	SAN BARTOLOMÉ ZOOGOCHO	1,164,330	20,635	5,942	3,398	65,242	658,583	10,092	9,417	256	1,937,895
121	SAN BARTOLO SOYALTEPEC	1,199,377	20,819	6,261	3,356	66,263	528,029	13,405	12,058	320	1,849,888
122	SAN BARTOLO YAUTEPEC	1,076,122	18,021	5,750	2,879	58,009	584,320	14,677	13,137	347	1,773,262
123	SAN BERNARDO MIXTEPEC	2,075,672	33,344	11,521	5,000	108,922	1,093,593	63,264	42,438	848	3,434,602
124	SAN BLAS ATEMPA	13,013,315	200,040	83,117	22,732	661,423	4,759,924	434,070	370,225	9,287	19,554,133
125	SAN CARLOS YAUTEPEC	7,755,369	120,208	44,634	15,965	398,617	2,682,321	258,176	182,234	3,824	11,461,348
126	SAN CRISTÓBAL AMATLÁN	3,401,429	54,297	19,445	7,514	177,895	2,406,256	119,227	80,478	1,596	6,268,137
127	SAN CRISTÓBAL AMOLTEPEC	1,763,327	28,682	9,259	4,357	93,721	595,529	27,810	22,279	534	2,545,498
128	SAN CRISTÓBAL LACHIRIOAG	1,442,270	24,679	7,626	4,267	78,551	1,067,996	30,271	20,509	419	2,676,588
129	SAN CRISTÓBAL SUCHIXTLAHUACA	2,024,272	27,362	11,642	3,192	96,230	996,584	8,066	26,873	1,082	3,195,303
130	SAN DIONISIO DEL MAR	4,349,381	72,072	24,104	10,533	233,077	1,530,815	114,608	81,458	1,722	6,417,770
131	SAN DIONISIO OCOTEPEC	8,368,264	132,240	46,829	19,255	434,876	2,766,157	254,009	175,092	3,596	12,200,318
132	SAN DIONISIO OCOTLÁN	1,929,412	30,474	10,769	4,352	100,360	801,468	30,999	29,686	820	2,938,340
133	SAN ESTEBAN ATATLAHUCA	3,223,065	53,480	18,800	7,378	172,404	1,360,078	87,324	68,281	1,598	4,992,408
134	SAN FELIPE JALAPA DE DÍAZ	15,032,753	234,491	91,269	28,616	773,741	9,799,448	628,226	438,319	9,028	27,035,891
135	SAN FELIPE TEJALÁPAM	4,487,485	71,690	28,343	8,037	234,161	1,653,072	184,902	136,248	3,045	6,806,983
136	SAN FELIPE USILA	7,623,003	119,821	44,992	15,293	394,812	4,588,145	272,951	193,078	4,115	13,256,210
137	SAN FRANCISCO CAHUACUÁ	3,667,558	58,663	22,182	8,002	190,991	1,930,479	76,507	75,949	2,130	6,032,461
138	SAN FRANCISCO CAJONOS	1,053,016	18,705	6,046	2,705	58,830	444,877	10,138	14,018	464	1,608,799
139	SAN FRANCISCO CHAPULAPA	2,080,240	35,109	11,094	5,464	112,865	642,348	48,690	32,928	658	2,969,396
140	SAN FRANCISCO CHINDÚA	949,069	16,254	5,082	2,528	51,953	558,515	18,298	13,493	303	1,615,495
141	SAN FRANCISCO DEL MAR	6,008,986	99,193	38,311	10,958	320,058	3,409,801	193,538	164,430	4,139	10,249,414
142	SAN FRANCISCO HUEHUETLÁN	1,225,633	20,764	6,127	3,511	66,771	480,582	18,658	12,412	242	1,834,700

Clave	Municipio	FGP	FIEPS	FISAN	FOCOISAN	FOFIR	FFM	FOCO	FOGADI	OTROS INCENTIVOS	TOTAL
143	SAN FRANCISCO IXHUATÁN	9,545,728	141,376	61,040	16,151	470,737	3,104,614	213,420	228,277	6,746	13,788,089
144	SAN FRANCISCO JALTEPETONGO	1,063,824	17,916	5,593	2,967	57,517	556,814	24,036	15,809	308	1,744,784
145	SAN FRANCISCO LACHIGOLÓ	4,340,546	66,025	28,361	7,976	218,031	1,587,726	118,497	116,964	3,317	6,487,443
146	SAN FRANCISCO LOGUECHE	2,454,636	40,615	13,478	6,185	131,280	1,398,717	62,307	43,954	926	4,152,098
147	SAN FRANCISCO NUXAÑO	1,620,231	27,171	8,982	3,932	87,538	812,076	8,470	17,182	635	2,586,217
148	SAN FRANCISCO OZOLOTEPEC	2,297,701	35,489	11,923	5,347	118,441	1,171,446	48,462	33,465	687	3,722,961
149	SAN FRANCISCO SOLA	1,718,197	28,032	9,513	4,321	90,942	1,008,002	44,784	31,965	681	2,936,437
150	SAN FRANCISCO TELIXTLAHUACA	6,878,753	103,312	42,023	11,812	346,361	1,147,291	314,684	211,363	4,310	9,059,909
151	SAN FRANCISCO TEOPAN	788,513	13,784	3,773	2,423	43,883	360,905	6,975	4,598	90	1,224,944
152	SAN FRANCISCO TLAPANCINGO	1,882,497	31,404	10,462	4,589	101,278	578,885	54,216	37,342	752	2,701,425
153	SAN GABRIEL MIXTEPEC	2,973,452	47,607	17,023	6,608	155,756	566,117	110,349	72,097	1,401	3,950,410
154	SAN ILDEFONSO AMATLÁN	2,567,244	41,798	14,435	6,092	135,867	1,206,856	52,057	43,883	1,103	4,069,335
155	SAN ILDEFONSO SOLA	1,470,268	25,385	7,772	3,988	80,972	755,749	23,356	18,379	430	2,386,299
156	SAN ILDEFONSO VILLA ALTA	3,107,838	52,243	18,894	6,899	167,212	1,251,090	82,858	70,383	1,791	4,759,208
157	SAN JACINTO AMILPAS	17,014,105	251,730	112,469	25,442	843,903	5,426,299	385,850	442,873	13,667	24,516,338
158	SAN JACINTO TLACOTEPEC	2,840,100	49,579	17,941	6,681	155,793	1,340,574	49,882	59,039	1,826	4,521,415
159	SAN JERÓNIMO COATLÁN	3,613,015	56,637	20,738	7,627	186,980	880,631	122,779	84,991	1,746	4,975,144
160	SAN JERÓNIMO SILACAYOAPILLA	1,817,720	27,937	9,729	4,203	93,126	826,027	32,111	26,243	646	2,837,742
161	SAN JERÓNIMO SOSOLA	2,200,367	36,577	12,089	5,425	118,169	629,114	61,104	41,285	833	3,104,963
162	SAN JERÓNIMO TAVICHE	1,713,050	27,844	9,388	4,051	90,811	512,472	45,272	31,601	654	2,435,143
163	SAN JERÓNIMO TECÓATL	1,519,472	25,331	8,013	3,992	81,830	1,088,289	35,078	23,302	456	2,785,763
164	SAN JORGE NUCHITA	2,248,708	36,571	12,355	5,453	119,076	598,030	64,199	43,271	866	3,128,529
165	SAN JOSÉ AYUQUILA	1,672,430	27,627	9,058	4,093	89,591	1,297,275	36,354	26,734	592	3,163,754

Clave	Municipio	FGP	FIEPS	FISAN	FOCOISAN	FOFIR	FFM	FOCO	FOGADI	OTROS INCENTIVOS	TOTAL
166	SAN JOSÉ CHILTEPEC	7,769,737	126,308	48,041	14,951	410,163	3,133,786	254,170	202,326	4,868	11,964,350
167	SAN JOSÉ DEL PEÑASCO	1,975,614	32,777	11,511	4,362	105,857	1,193,370	47,723	39,603	977	3,411,794
168	SAN JOSÉ ESTANCIA GRANDE	1,145,691	19,648	5,856	3,236	62,850	457,675	20,892	13,803	269	1,729,920
169	SAN JOSÉ INDEPENDENCIA	3,086,572	51,001	17,073	7,469	165,132	1,110,363	92,008	62,443	1,214	4,593,275
170	SAN JOSÉ LACHIGUIRI	3,603,751	51,910	18,580	7,697	178,350	1,118,562	80,815	55,571	1,112	5,116,348
171	SAN JOSÉ TENANGO	11,271,722	179,484	66,925	23,255	587,822	2,851,085	386,267	287,900	6,164	15,660,624
172	SAN JUAN ACHIUTLA	634,405	11,048	3,516	1,630	35,078	312,960	9,215	8,724	240	1,016,816
173	SAN JUAN ATEPEC	1,626,485	25,980	9,174	3,649	85,161	814,367	32,755	28,133	721	2,626,425
174	ÁNIMAS TRUJANO	3,304,437	52,062	21,573	5,163	170,941	1,576,715	103,748	93,571	2,505	5,330,715
175	SAN JUAN BAUTISTA ATATLAHUCA	1,571,033	26,302	8,164	4,255	84,834	715,912	31,870	21,386	428	2,464,184
176	SAN JUAN BAUTISTA COIXTLAHUACA	2,900,148	47,223	15,610	7,486	153,546	1,075,863	60,760	44,894	998	4,306,528
177	SAN JUAN BAUTISTA CUICATLÁN	7,110,271	116,950	45,028	13,721	377,276	2,136,389	233,861	192,648	4,789	10,230,933
178	SAN JUAN BAUTISTA GUELACHE	3,593,519	54,718	21,499	6,794	182,366	928,633	151,625	101,909	2,074	5,043,137
179	SAN JUAN BAUTISTA JAYACATLÁN	1,796,145	30,373	10,102	4,429	97,363	971,461	32,460	28,682	749	2,971,764
180	SAN JUAN BAUTISTA LO DE SOTO	1,895,755	31,409	10,488	4,617	101,562	827,459	52,612	36,108	745	2,960,755
181	SAN JUAN BAUTISTA SUCHITEPEC	1,027,255	17,517	5,303	2,826	56,171	519,752	10,158	9,549	260	1,648,791
182	SAN JUAN BAUTISTA TLACOATZINTEPEC	2,670,027	45,629	17,415	4,782	145,347	593,911	48,348	61,281	1,947	3,588,687
183	SAN JUAN BAUTISTA TLACHICHILCO	1,640,319	27,471	8,844	4,221	88,520	929,994	32,929	24,644	556	2,757,498
184	SAN JUAN BAUTISTA TUXTEPEC	217,215,941	3,159,567	1,366,555	318,397	10,729,251	93,673,486	3,614,750	4,697,423	152,192	334,927,562
185	SAN JUAN CACAHUATEPEC	5,275,495	83,995	31,305	10,864	275,138	1,678,434	200,624	138,534	2,879	7,697,268
186	SAN JUAN CIENEGUILLA	1,181,279	20,716	5,806	3,566	65,810	695,555	11,760	8,491	186	1,993,169
187	SAN JUAN COATZOSPAM	1,899,575	31,081	9,835	5,066	101,107	598,102	40,165	26,599	518	2,712,048
188	SAN JUAN COLORADO	5,730,515	91,119	34,660	11,315	298,482	840,686	213,158	154,725	3,358	7,378,018
189	SAN JUAN COMALTEPEC	2,642,579	44,361	16,729	5,043	142,270	911,905	68,841	65,048	1,763	3,898,539

Clave	Municipio	FGP	FIEPS	FISAN	FOCOISAN	FOFIR	FFM	FOCO	FOGADI	OTROS INCENTIVOS	TOTAL
190	SAN JUAN COTZOCÓN	13,540,866	214,316	82,366	26,129	703,270	1,928,982	500,355	367,559	8,123	17,371,966
191	SAN JUAN CHICOMEZÚCHIL	585,821	10,387	2,998	1,797	32,737	320,879	6,667	5,332	129	966,747
192	SAN JUAN CHILATECA	1,840,499	30,467	11,262	3,905	98,092	1,000,096	34,552	37,002	1,098	3,056,973
193	SAN JUAN DEL ESTADO	2,950,438	50,450	20,759	4,351	160,186	1,210,815	63,381	82,645	2,677	4,545,702
194	SAN JUAN DEL RÍO	2,072,196	31,325	11,366	5,209	104,308	867,263	30,918	29,823	830	3,153,238
195	SAN JUAN DIUXI	2,110,574	34,351	11,363	5,823	111,305	913,945	23,262	24,807	722	3,236,152
196	SAN JUAN EVANGELISTA ANALCO	1,567,216	28,039	10,718	2,634	87,792	476,590	9,202	31,895	1,290	2,215,376
197	SAN JUAN GUELAVÍA	4,132,281	65,663	25,315	8,007	214,986	1,829,118	73,750	83,517	2,534	6,435,171
198	SAN JUAN GUICHICOVI	18,726,302	291,938	116,157	32,864	964,027	11,454,009	661,286	517,705	12,129	32,776,417
199	SAN JUAN IHUALTEPEC	1,094,372	18,890	5,308	3,279	60,390	510,453	10,937	7,550	154	1,711,333
200	SAN JUAN JUQUILA MIXES	2,808,972	45,814	15,413	6,836	149,031	691,946	82,049	54,759	1,074	3,855,894
201	SAN JUAN JUQUILA VIJANOS	1,684,514	28,263	9,314	4,155	90,977	455,719	41,982	30,173	653	2,345,750
202	SAN JUAN LACHAO	3,369,272	53,603	19,337	7,213	175,983	2,072,219	102,200	73,995	1,613	5,875,435
203	SAN JUAN LACHIGALLA	2,684,028	44,497	14,724	6,682	143,838	756,104	78,120	51,919	1,008	3,780,920
204	SAN JUAN LAJARCIA	948,997	15,702	4,982	2,453	50,908	457,595	14,264	11,485	279	1,506,665
205	SAN JUAN LALANA	11,028,318	175,800	66,432	22,248	579,488	7,520,590	375,884	278,506	6,162	20,053,428
206	SAN JUAN DE LOS CUÉS	1,784,042	29,468	10,041	4,459	95,096	634,154	54,237	37,029	758	2,649,284
207	SAN JUAN MAZATLÁN	12,443,336	197,714	77,817	23,067	646,881	2,374,501	422,243	340,345	8,186	16,534,090
208	SAN JUAN MIXTEPEC (DTO JUXTLAHUACA)	4,995,830	80,516	27,704	11,820	263,002	2,722,581	153,898	102,993	2,029	8,360,373
209	SAN JUAN MIXTEPEC (DTO MIAHUATLÁN)	1,411,026	24,274	6,933	4,213	77,609	808,868	13,456	10,183	231	2,356,793
210	SAN JUAN ÑUMÍ	4,178,616	66,709	23,043	9,872	218,703	742,570	128,972	85,142	1,664	5,455,291
211	SAN JUAN OZOLOTEPEC	2,435,661	39,218	13,449	5,710	128,245	804,980	75,546	50,062	972	3,553,843
212	SAN JUAN PETLAPA	2,527,611	42,337	13,962	6,263	136,342	652,231	68,752	47,688	976	3,496,162
213	SAN JUAN QUIAHIJE	4,071,913	63,738	25,353	6,898	210,362	1,594,991	93,581	94,166	2,669	6,163,671
214	SAN JUAN QUIOTEPEC	2,016,973	33,189	10,813	5,215	107,573	588,865	45,432	31,928	674	2,840,662
215	SAN JUAN SAYULTEPEC	1,135,538	17,867	6,376	2,707	58,720	669,662	19,883	18,311	496	1,929,560
216	SAN JUAN TABAÁ	1,594,900	26,595	8,247	4,252	85,996	905,130	27,864	19,727	422	2,673,133

Clave	Municipio	FGP	FIEPS	FISAN	FOCOISAN	FOFIR	FFM	FOCO	FOGADI	OTROS INCENTIVOS	TOTAL
217	SAN JUAN TAMAZOLA	2,889,390	46,385	15,480	7,461	151,578	708,287	72,393	49,560	982	3,941,516
218	SAN JUAN TEITA	1,122,807	19,454	5,444	3,398	62,092	603,030	12,163	8,014	156	1,836,558
219	SAN JUAN TEITIPAC	2,435,153	40,926	13,236	6,321	131,576	896,563	59,534	41,340	859	3,625,508
220	SAN JUAN TEPEUXILA	2,610,602	42,757	14,649	6,270	138,667	1,105,075	60,390	46,964	1,105	4,026,479
221	SAN JUAN TEPOSCOLULA	1,362,925	22,578	7,520	3,299	73,045	635,518	33,558	24,219	529	2,163,191
222	SAN JUAN YAEÉ	1,539,456	25,517	8,359	3,832	82,565	825,867	32,020	24,081	549	2,542,246
223	SAN JUAN YATZONA	999,438	17,198	4,857	2,984	55,038	830,419	9,933	6,879	144	1,926,890
224	SAN JUAN YUCUITA	806,940	13,837	4,106	2,285	44,283	456,634	14,492	9,436	183	1,352,196
225	SAN LORENZO	3,840,912	61,744	21,637	8,822	201,789	747,000	129,548	86,626	1,681	5,099,759
226	SAN LORENZO ALBARRADAS	2,232,824	35,514	12,998	4,593	116,625	1,442,789	66,813	49,966	1,135	3,963,257
227	SAN LORENZO CACAOTEPEC	13,080,382	204,671	91,271	17,240	671,137	5,220,318	417,939	418,203	11,976	20,133,137
228	SAN LORENZO CUAUNECUILTITLA	1,426,664	25,136	7,058	4,283	79,722	671,400	18,476	12,238	238	2,245,215
229	SAN LORENZO TEXMELÚCAN	5,275,398	86,448	32,758	10,205	279,820	2,505,422	201,330	150,405	3,338	8,545,124
230	SAN LORENZO VICTORIA	1,381,123	23,130	8,125	2,953	74,499	612,611	20,938	23,464	709	2,147,552
231	SAN LUCAS CAMOTLÁN	2,478,400	41,172	14,287	5,801	132,712	660,463	70,155	52,539	1,169	3,456,698
232	SAN LUCAS OJITLÁN	15,292,753	234,834	88,500	30,733	781,487	8,995,434	489,970	357,234	7,754	26,278,699
233	SAN LUCAS QUIAVINÍ	2,578,077	40,696	14,908	5,038	134,354	1,743,751	38,298	42,822	1,286	4,599,230
234	SAN LUCAS ZOQUIÁPAM	4,752,047	76,101	27,075	10,656	248,986	821,114	157,283	108,470	2,192	6,203,924
235	SAN LUIS AMATLÁN	3,190,672	52,158	17,511	7,639	169,655	1,915,409	85,239	59,073	1,221	5,498,577
236	SAN MARCIAL OZOLOTEPEC	1,849,568	30,206	9,364	5,319	98,122	1,317,465	30,118	20,921	426	3,361,509
237	SAN MARCOS ARTEAGA	1,895,826	32,681	11,035	4,589	103,875	841,658	35,378	33,182	907	2,959,131
238	SAN MARTÍN DE LOS CANSECOS	1,460,011	25,329	7,658	4,023	80,655	849,660	22,300	17,238	403	2,467,277
239	SAN MARTÍN HUAMELÚLPAM	1,298,634	21,436	7,506	3,074	69,182	626,902	22,424	22,107	621	2,071,886
240	SAN MARTÍN ITUNYOSO	2,230,880	37,379	12,112	5,658	120,445	663,564	60,218	40,412	786	3,171,454
241	SAN MARTÍN LACHILA	1,585,757	26,442	9,168	3,588	85,242	770,991	23,220	25,414	758	2,530,580
242	SAN MARTÍN PERAS	7,442,438	118,243	43,505	15,615	387,937	962,914	271,751	189,034	3,838	9,435,275
243	SAN MARTÍN TILCAJETE	2,522,422	41,744	14,914	5,818	134,448	1,260,156	44,636	45,725	1,321	4,071,184

Clave	Municipio	FGP	FIEPS	FISAN	FOCOISAN	FOFIR	FFM	FOCO	FOGADI	OTROS INCENTIVOS	TOTAL
244	SAN MARTÍN TOXPALAN	2,515,533	40,771	14,534	5,562	132,772	1,101,828	88,123	59,955	1,221	3,960,299
245	SAN MARTÍN ZACATEPEC	1,281,637	21,675	6,761	3,418	69,652	422,018	29,301	19,495	380	1,854,337
246	SAN MATEO CAJONOS	1,031,659	18,086	5,111	3,077	57,450	487,200	13,710	9,016	176	1,625,485
247	CAPULÁLPAM DE MÉNDEZ	2,086,132	26,645	10,508	3,589	96,886	752,895	36,888	27,559	633	3,041,735
248	SAN MATEO DEL MAR	8,190,334	127,813	49,596	15,631	421,770	2,020,680	332,933	238,144	4,872	11,401,773
249	SAN MATEO YOLOXOCHITLÁN	2,602,052	42,337	15,076	5,832	137,570	1,471,413	85,291	60,221	1,273	4,421,065
250	SAN MATEO ETLATONGO	2,582,560	37,826	14,976	4,653	128,465	780,424	27,898	40,436	1,361	3,618,599
251	SAN MATEO NEJÁPAM	1,618,020	27,625	8,206	4,634	88,490	734,618	27,015	18,107	358	2,527,073
252	SAN MATEO PEÑASCO	1,906,212	31,905	10,419	4,787	102,819	598,152	52,982	35,380	697	2,743,353
253	SAN MATEO PIÑAS	2,303,684	39,092	11,976	6,293	125,507	1,102,983	44,160	30,547	616	3,664,858
254	SAN MATEO RÍO HONDO	2,886,111	47,139	16,364	6,816	152,975	1,117,734	71,603	55,195	1,282	4,355,219
255	SAN MATEO SINDIHUI	1,900,868	30,231	9,914	4,790	99,478	563,347	44,089	29,012	563	2,682,292
256	SAN MATEO TLAPILTEPEC	946,850	15,822	4,686	2.701	51,148	484,774	5,159	5,779	175	1,517,094
257	SAN MELCHOR BETAZA	1,419,644	24,533	7,207	4,201	78,142	724,900	23,416	15,654	309	2,298,006
258	SAN MIGUEL ACHIUTLA	1,305,296	22,143	7,381	3,196	70,905	592,210	15,639	18,138	556	2,035,464
259	SAN MIGUEL AHUEHUETITLÁN	2,340,098	37,713	12,326	5,921	123,401	1,536,007	47,422	33,972	725	4,137,585
260	SAN MIGUEL ALOÁPAM	1,927,296	31,768	10,489	4,826	102,924	821,901	48,949	33,817	699	2,982,669
261	SAN MIGUEL AMATITLÁN	4,576,092	73,221	26,713	9,787	239,508	4,630,868	153,919	109,732	2,337	9,822,177
262	SAN MIGUEL AMATLÁN	1,089,868	18,636	6,003	2,957	59,382	526,362	22,373	17,195	402	1,743,178
263	SAN MIGUEL COATLÁN	2,966,820	46,078	16,336	6,569	152,927	1,365,922	70,664	53,300	1,205	4,679,821
264	SAN MIGUEL CHICAHUA	2,000,555	32,938	10,580	5,139	106,930	1,053,311	48,120	31,849	619	3,290,041
265	SAN MIGUEL CHIMALAPA	5,411,986	89,553	34,399	9,956	288,754	726,067	148,827	137,673	3,687	6,850,902
266	SAN MIGUEL DEL PUERTO	5,657,358	87,038	32,803	11,267	289,516	9,000,740	190,526	135,515	2,890	15,407,653

Clave	Municipio	FGP	FIEPS	FISAN	FOCOISAN	FOFIR	FFM	FOCO	FOGADI	OTROS INCENTIVOS	TOTAL
267	SAN MIGUEL DEL RÍO	770,707	13,662	3,698	2,430	43,232	441,562	5,533	3,944	86	1,284,854
268	SAN MIGUEL EJUTLA	1,504,766	25,387	8,802	3,385	81,451	755,226	25,775	26,146	748	2,431,686
269	SAN MIGUEL EL GRANDE	4,101,349	60,796	21,404	9,328	205,909	3,267,235	96,830	65,159	1,313	7,829,323
270	SAN MIGUEL HUAUTLA	1,805,862	31,503	10,679	4,667	99,292	987,512	28,833	31,063	909	3,000,320
271	SAN MIGUEL MIXTEPEC	2,312,228	37,615	12,868	5,490	122,428	582,994	70,627	47,699	947	3,192,896
272	SAN MIGUEL PANIXTLAHUACA	4,238,478	66,498	25,256	8,459	215,619	2,137,600	139,718	108,250	2,528	6,942,406
273	SAN MIGUEL PERAS	2,671,039	43,181	14,872	6,202	140,962	918,034	84,074	56,414	1,105	3,935,883
274	SAN MIGUEL PIEDRAS	1,732,083	30,254	9,735	4,774	95,499	667,516	29,408	26,474	695	2,596,438
275	SAN MIGUEL QUETZALTEPEC	4,362,700	69,410	25,395	9,484	227,373	783,562	161,397	109,848	2,208	5,751,377
276	SAN MIGUEL SANTA FLOR	1,520,189	26,047	7,314	4,551	83,511	872,545	15,215	10,175	198	2,539,745
277	VILLA SOLA DE VEGA	9,703,431	150,870	55,537	20,827	499,177	4,381,640	273,922	206,381	4,657	15,296,442
278	SAN MIGUEL SOYALTEPEC	22,327,524	344,684	135,617	42,839	1,140,864	16,373,447	858,896	622,075	13,483	41,859,429
279	SAN MIGUEL SUCHIXTEPEC	2,367,765	38,187	13,171	5,529	124,743	1,229,382	65,815	46,138	976	3,891,706
280	VILLA TALEA DE CASTRO	2,443,534	39,429	13,593	5,726	128,762	1,291,943	45,325	39,075	1,006	4,008,393
281	SAN MIGUEL TECOMATLÁN	987,061	15,405	5,175	2,255	51,228	448,687	6,901	9,386	309	1,526,407
282	SAN MIGUEL TENANGO	1,109,430	18,755	5,458	3,184	60,430	416,707	14,601	9,706	192	1,638,463
283	SAN MIGUEL TEQUIXTEPEC	2,011,766	35,556	13,386	3,789	111,648	877,877	23,479	42,556	1,531	3,121,588
284	SAN MIGUEL TILQUIÁPAM	4,186,292	72,417	21,397	11,931	230,943	2,562,186	68,954	47,663	966	7,202,749
285	SAN MIGUEL TLACAMAMA	2,645,324	42,200	15,076	5,737	138,445	1,923,847	81,695	57,872	1,228	4,911,424
286	SAN MIGUEL TLACOTEPEC	3,093,791	51,090	17,200	7,729	165,096	1,544,547	69,328	53,417	1,242	5,003,440
287	SAN MIGUEL TULANCINGO	1,109,033	20,157	6,586	3,006	62,586	424,655	6,902	14,742	551	1,648,218
288	SAN MIGUEL YOTAO	1,088,884	19,072	5,361	3,264	60,615	753,698	13,107	8,764	175	1,952,940
289	SAN NICOLÁS	1,426,168	24,520	7,340	3,993	78,365	593,093	27,069	17,926	351	2,178,825
290	SAN NICOLÁS HIDALGO	1,136,129	18,678	5,846	2,975	60,756	472,231	23,424	15,306	297	1,735,642
291	SAN PABLO COATLÁN	2,932,387	47,590	16,512	6,788	155,013	1,224,460	96,543	64,199	1,272	4,544,764

Clave	Municipio	FGP	FIEPS	FISAN	FOCOISAN	FOFIR	FFM	FOCO	FOGADI	OTROS INCENTIVOS	TOTAL
292	SAN PABLO CUATRO VENADOS	1,574,245	26,913	8,317	4,233	86,140	923,916	33,409	22,897	464	2,680,534
293	SAN PABLO ETLA	14,921,146	226,350	101,578	19,895	752,096	5,821,652	391,480	428,918	12,926	22,676,041
294	SAN PABLO HUITZO	4,920,226	76,933	31,569	7,743	253,718	2,284,527	160,074	137,417	3,552	7,875,759
295	SAN PABLO HUIXTEPEC	8,400,088	124,419	49,975	16,325	418,414	4,229,127	227,816	190,179	4,808	13,661,151
296	SAN PABLO MACUILTIANGUIS	1,182,060	19,917	6,229	3,200	64,039	759,678	21,539	15,671	347	2,072,680
297	SAN PABLO TIJALTEPEC	2,275,611	38,533	13,745	4,972	123,227	1,400,032	60,638	51,288	1,278	3,969,324
298	SAN PABLO VILLA DE MITLA	9,781,919	151,975	62,057	17,091	501,136	3,636,700	305,324	264,294	6,810	14,727,306
299	SAN PABLO YAGANIZA	2,881,159	51,283	20,876	4,026	160,521	585,936	25,295	70,984	2,788	3,802,868
300	SAN PEDRO AMUZGOS	4,028,499	62,409	23,730	8,185	206,563	1,151,597	147,755	103,580	2,172	5,734,490
301	SAN PEDRO APÓSTOL	3,025,487	49,547	15,604	8,237	161,013	1,620,812	35,745	31,038	800	4,948,283
302	SAN PEDRO ATOYAC	3,412,583	51,543	18,480	7,309	173,262	788,012	100,769	67,135	1,309	4,620,402
303	SAN PEDRO CAJONOS	1,151,998	19,155	5,990	3,126	61,917	409,658	24,253	16,027	315	1,692,439
304	SAN PEDRO COXCALTEPEC CÁNTAROS	1,200,067	20,833	6,341	3,272	66,312	580,854	15,993	13,670	347	1,907,689
305	SAN PEDRO COMITANCILLO	3,490,161	53,874	22,216	5,339	178,767	2,093,421	98,330	91,000	2,476	6,035,584
306	SAN PEDRO EL ALTO	3,022,011	49,325	17,094	6,954	160,332	1,095,173	102,787	68,480	1,334	4,523,490
307	SAN PEDRO HUAMELULA	6,081,441	97,421	37,460	11,636	318,070	773,822	217,915	165,284	3,789	7,706,838
308	SAN PEDRO HUILOTEPEC	3,101,840	46,671	18,462	5,399	156,769	2,100,245	73,966	66,954	1,776	5,572,082
309	SAN PEDRO IXCATLÁN	6,920,161	110,362	39,891	15,424	361,229	2,216,126	228,093	161,068	3,357	10,055,711
310	SAN PEDRO IXTLAHUACA	6,625,488	105,961	47,004	7,852	345,173	4,878,752	321,995	261,211	6,304	12,599,740
311	SAN PEDRO JALTEPETONGO	1,307,169	22,219	6,579	3,684	71,394	676,618	10,655	10,098	274	2,108,690
312	SAN PEDRO JICAYÁN	6,617,851	103,986	38,983	13,603	342,402	1,063,793	248,114	172,720	3,539	8,604,991
313	SAN PEDRO JOCOTIPAC	1,378,380	24,170	6,858	4,114	76,744	632,410	16,255	11,529	245	2,150,705
314	SAN PEDRO JUCHATENGO	1,943,359	29,790	10,858	4,739	98,689	775,993	39,523	33,267	840	2,937,058
315	SAN PEDRO MÁRTIR	1,921,391	31,667	10,232	4,917	102,724	1,091,796	41,799	29,580	619	3,234,725

Clave	Municipio	FGP	FIEPS	FISAN	FOCOISAN	FOFIR	FFM	FOCO	FOGADI	OTROS INCENTIVOS	TOTAL
316	SAN PEDRO MÁRTIR QUIECHAPA	1,451,195	25,690	7,380	5,177	80,293	786,162	16,590	12,662	293	2,385,442
317	SAN PEDRO MÁRTIR YUCUXACO	1,761,191	29,019	9,684	4,435	93,904	845,727	28,102	25,367	672	2,798,101
318	SAN PEDRO MIXTEPEC (DTO JUQUILA)	68,388,918	1,075,169	502,690	77,559	3,489,759	15,045,155	1,124,692	1,966,928	70,178	91,741,048
319	SAN PEDRO MIXTEPEC (DTO MIAHUATLÁN)	940,749	15,693	4,995	2,488	50,638	297,564	21,673	14,610	293	1,348,703
320	SAN PEDRO MOLINOS	883,494	15,189	4,611	2,429	48,533	322,536	15,849	11,177	238	1,304,056
321	SAN PEDRO NOPALA	1,215,656	20,294	6,294	3,341	65,500	456,688	16,827	13,394	321	1,798,315
322	SAN PEDRO OCOPETATILLO	1,408,767	24,648	6,938	4,238	78,352	673,032	17,318	11,647	229	2,225,169
323	SAN PEDRO OCOTEPEC	2,194,900	35,425	12,474	4,763	115,799	539,249	53,709	42,253	1,001	2,999,573
324	SAN PEDRO POCHUTLA	33,730,600	498,683	222,163	48,442	1,670,644	10,860,224	1,078,806	991,219	26,586	49,127,367
325	SAN PEDRO QUIATONI	6,715,877	101,636	38,942	13,173	340,164	2,343,820	263,921	176,504	3,463	9,997,500
326	SAN PEDRO SOCHIÁPAM	4,052,324	63,447	22,499	9,272	209,524	3,148,039	111,892	79,725	1,692	7,698,414
327	SAN PEDRO TAPANATEPEC	17,787,106	272,188	97,060	39,907	908,241	8,335,607	347,239	283,929	6,981	28,078,258
328	SAN PEDRO TAVICHE	1,351,766	23,087	7,231	3,567	73,892	492,768	31,990	21,607	431	2,006,339
329	SAN PEDRO TEOZACOALCO	1,546,226	25,959	8,223	4,055	83,611	636,143	25,695	20,351	484	2,350,747
330	SAN PEDRO TEUTILA	2,951,753	47,900	16,606	6,857	156,016	1,205,897	95,999	64,168	1,275	4,546,471
331	SAN PEDRO TIDAÁ	2,429,481	39,292	15,347	4,056	128,140	815,757	21,923	44,569	1,646	3,500,211
332	SAN PEDRO TOPILTEPEC	699,899	12,226	3,481	2,095	38,856	331,267	8,405	5,909	126	1,102,264
333	SAN PEDRO TOTOLÁPAM	3,076,751	50,032	20,473	5,710	161,258	825,873	74,395	81,026	2,419	4,297,937
334	VILLA DE TUTUTEPEC DE MELCHOR OCAMPO	27,204,673	419,613	170,851	45,634	1,390,708	11,669,907	1,133,757	831,053	18,444	42,884,640
335	SAN PEDRO YANERI	1,409,164	24,463	7,042	4,128	77,970	606,290	19,381	13,180	268	2,161,886
336	SAN PEDRO YÓLOX	2,547,492	40,553	13,591	6,428	133,087	1,158,239	38,060	33,108	855	3,971,413
337	SAN PEDRO Y SAN PABLO AYUTLA	4,565,880	69,347	26,607	8,714	231,940	1,222,129	123,650	100,061	2,399	6,350,727
338	VILLA DE ETLA	8,079,456	122,614	53,260	10,537	409,312	4,607,755	235,524	228,508	6,414	13,753,380

Clave	Municipio	FGP	FIEPS	FISAN	FOCOISAN	FOFIR	FFM	FOCO	FOGADI	OTROS INCENTIVOS	TOTAL
339	SAN PEDRO Y SAN PABLO TEPOSCOLULA	4,555,145	48,415	23,560	9,374	184,152	1,877,424	98,522	69,826	1,509	6,867,927
340	SAN PEDRO Y SAN PABLO TEQUIXTEPEC	1,680,241	28,116	8,866	4,505	90,628	453,178	39,166	25,733	502	2,330,935
341	SAN PEDRO YUCUNAMA	986,088	16,216	4,802	3,431	52,122	430,808	5,414	5,334	150	1,504,365
342	SAN RAYMUNDO JALPAN	5,295,663	63,612	28,561	6,469	237,999	1,889,677	93,209	86,589	2,363	7,704,142
343	SAN SEBASTIÁN ABASOLO	2,185,519	35,655	12,494	5,053	115,761	1,159,838	45,024	39,013	1,008	3,599,365
344	SAN SEBASTIÁN COATLÁN	2,448,901	38,260	13,383	5,829	126,400	1,781,074	62,586	44,518	949	4,521,900
345	SAN SEBASTIÁN IXCAPA	2,889,087	45,820	16,156	6,464	150,702	1,044,714	93,635	62,472	1,239	4,310,289
346	SAN SEBASTIÁN NICANANDUTA	2,031,079	30,180	11,176	4,242	101,968	763,413	34,547	31,704	850	3,009,159
347	SAN SEBASTIÁN RÍO HONDO	2,648,820	43,245	15,065	6,071	140,495	650,040	94,280	61,663	1,197	3,660,876
348	SAN SEBASTIÁN TECOMAXTLAHUACA	6,347,900	100,048	36,224	13,438	329,839	3,250,132	182,508	134,726	2,991	10,397,806
349	SAN SEBASTIÁN TEITIPAC	1,732,258	28,800	9,449	4,326	93,059	522,783	48,969	32,269	630	2,472,543
350	SAN SEBASTIÁN TUTLA	15,297,322	230,625	95,962	27,726	768,160	6,442,919	388,360	370,938	10,390	23,632,402
351	SAN SIMÓN ALMOLONGAS	2,401,844	40,025	13,974	5,362	129,045	886,699	62,618	49,501	1,178	3,590,246
352	SAN SIMÓN ZAHUATLÁN	2,851,430	46,697	16,617	6,286	151,434	712,298	108,337	72,887	1,425	3,967,411
353	SANTA ANA	2,015,635	32,923	11,288	4,765	106,962	1,918,723	53,904	38,925	849	4,183,974
354	SANTA ANA ATEIXTLAHUACA	1,122,226	19,770	5,415	3,458	62,731	546,919	10,546	7,108	141	1,778,314
355	SANTA ANA CUAUHTÉMOC	1,128,507	19,693	5,585	3,356	62,657	545,760	15,172	9,993	194	1,790,917
356	SANTA ANA DEL VALLE	3,211,792	52,754	19,890	6,068	170,832	1,026,255	48,900	62,786	2,016	4,601,293
357	SANTA ANA TAVELA	1,647,195	26,585	8,691	4,450	86,640	790,613	19,017	18,362	510	2,602,063
358	SANTA ANA TLAPACOYAN	2,844,839	46,605	16,476	6,308	151,180	1,227,990	43,836	47,033	1,387	4,385,654
359	SANTA ANA YARENI	1,962,450	32,663	12,081	3,946	105,157	716,172	14,199	31,731	1,195	2,879,594
360	SANTA ANA ZEGACHE	3,413,397	55,656	19,412	7,910	180,813	1,766,668	89,047	67,381	1,540	5,601,824

Clave	Municipio	FGP	FIEPS	FISAN	FOCOISAN	FOFIR	FFM	FOCO	FOGADI	OTROS INCENTIVOS	TOTAL
361	SANTA CATALINA QUIERÍ	1,408,438	24,433	6,950	4,234	77,852	722,353	18,347	12,113	235	2,274,955
362	SANTA CATARINA CUIXTLA	1,900,608	30,098	10,430	4,429	99,059	839,546	33,587	28,995	745	2,947,497
363	SANTA CATARINA IXTEPEJI	2,181,462	35,485	11,965	5,449	115,385	776,325	60,326	40,777	831	3,228,005
364	SANTA CATARINA JUQUILA	10,899,617	166,166	66,034	18,982	554,518	8,120,361	417,544	302,072	6,597	20,551,891
365	SANTA CATARINA LACHATAO	1,292,448	20,493	6,764	3,389	67,346	723,961	23,802	17,445	388	2,156,036
366	SANTA CATARINA LOXICHA	4,675,109	71,291	28,128	9,988	236,119	2,348,787	81,749	91,121	2,731	7,545,023
367	SANTA CATARINA MECHOACÁN	3,111,881	50,226	17,469	7,192	163,955	877,199	101,281	67,933	1,337	4,398,473
368	SANTA CATARINA MINAS	3,487,275	59,078	17,136	9,953	190,281	1,880,907	46,267	30,428	593	5,721,918
369	SANTA CATARINA QUIANÉ	1,870,098	31,501	11,628	3,762	100,929	1,291,339	49,400	44,229	1,170	3,404,056
370	SANTA CATARINA TAYATA	1,496,395	22,902	8,378	3,124	76,454	731,450	14,933	20,187	663	2,374,486
371	SANTA CATARINA TICUÁ	1,656,342	27,155	8,808	4,247	88,236	865,952	21,978	19,996	531	2,693,245
372	SANTA CATARINA YOSONOTÚ	1,874,742	31,575	9,726	5,108	101,647	953,831	29,076	22,056	499	3,028,260
373	SANTA CATARINA ZAPOQUILA	943,970	16,727	4,605	2,896	52,957	445,039	8,979	6,317	133	1,481,623
374	SANTA CRUZ ACATEPEC	1,460,379	24,684	7,813	3,818	79,312	499,666	36,264	24,162	470	2,136,568
375	SANTA CRUZ AMILPAS	9,504,324	138,205	62,103	12,776	468,320	4,183,261	301,561	275,373	7,459	14,953,382
376	SANTA CRUZ DE BRAVO	811,516	14,002	4,034	2,385	44,720	452,887	8,170	6,348	149	1,344,211
377	SANTA CRUZ ITUNDUJIA	6,988,795	110,623	41,367	14,204	363,360	1,835,206	240,771	174,833	3,794	9,772,953
378	SANTA CRUZ MIXTEPEC	2,469,859	39,295	13,936	5,599	128,914	1,288,744	83,178	55,413	1,097	4,086,035
379	SANTA CRUZ NUNDACO	2,447,842	40,492	14,386	5,343	130,839	566,191	65,936	52,536	1,259	3,324,824
380	SANTA CRUZ PAPALUTLA	1,986,499	33,555	12,419	3,892	107,440	802,269	50,485	46,800	1,268	3,044,627
381	SANTA CRUZ TACACHE DE MINA	1,998,465	31,075	11,102	4,428	103,008	1,288,864	66,305	43,265	843	3,547,355
382	SANTA CRUZ TACAHUA	1,437,413	24,336	7,425	3,908	78,252	623,157	26,480	18,071	370	2,219,412

Clave	Municipio	FGP	FIEPS	FISAN	FOCOISAN	FOFIR	FFM	FOCO	FOGADI	OTROS INCENTIVOS	TOTAL
383	SANTA CRUZ TAYATA	1,060,421	17,978	5,574	3,497	57,026	525,854	13,358	11,494	295	1,695,497
384	SANTA CRUZ XITLA	3,098,769	50,242	17,634	7,048	163,652	837,863	106,839	71,318	1,409	4,354,774
385	SANTA CRUZ XOXOCOTLÁN	98,753,670	1,481,768	689,918	123,261	4,933,234	26,115,543	2,280,216	2,871,492	91,921	137,341,023
386	SANTA CRUZ ZENZONTEPEC	16,334,539	233,613	95,674	29,037	799,613	6,338,135	420,248	359,423	9,033	24,619,315
387	SANTA GERTRUDIS	2,341,746	36,105	13,124	5,151	119,945	1,115,956	65,084	47,049	1,033	3,745,193
388	SANTA INÉS DEL MONTE	2,276,059	37,875	12,433	5,652	122,342	2,157,486	62,271	42,015	836	4,716,969
389	SANTA INÉS YATZECHE	1,733,095	30,594	8,673	5,184	96,880	921,389	20,218	14,705	321	2,831,059
390	SANTA LUCÍA DEL CAMINO	44,010,494	740,313	320,224	62,465	2,354,516	11,290,849	1,153,138	1,388,262	43,749	61,364,010
391	SANTA LUCÍA MIAHUATLÁN	2,690,078	44,226	14,722	6,629	143,453	1,320,906	74,071	50,517	1,006	4,345,608
392	SANTA LUCÍA MONTEVERDE	4,670,262	74,304	26,459	10,654	243,584	2,209,356	148,214	102,985	2,110	7,487,928
393	SANTA LUCÍA OCOTLÁN	3,200,474	51,604	19,026	6,542	168,359	1,204,486	93,290	73,603	1,749	4,819,133
394	SANTA MARÍA ALOTEPEC	1,962,358	32,040	11,031	4,733	103,974	467,563	62,406	41,962	839	2,686,906
395	SANTA MARÍA APAZCO	1,933,761	32,795	9,901	5,422	105,312	698,501	35,709	23,909	464	2,845,774
396	SANTA MARÍA LA ASUNCIÓN	2,648,561	43,922	14,341	6,738	141,991	754,510	71,185	47,849	929	3,730,026
397	HEROICA CIUDAD DE TLAXIACO	35,339,288	523,693	226,338	56,651	1,756,408	15,194,132	904,960	905,466	25,771	54,932,707
398	AYOQUEZCO DE ALDAMA	4,125,838	62,904	23,751	8,294	209,966	1,846,720	109,244	86,282	2,057	6,475,056
399	SANTA MARÍA ATZOMPA	25,328,797	381,670	175,800	27,202	1,273,255	8,881,407	949,477	862,699	23,151	37,903,458
400	SANTA MARÍA CAMOTLÁN	2,247,263	32,002	11,946	4,517	110,348	814,020	38,461	32,621	827	3,292,005
401	SANTA MARÍA COLOTEPEC	29,407,197	463,042	221,978	28,110	1,506,928	7,878,914	608,415	944,996	32,528	41,092,108
402	SANTA MARÍA CORTIJO	1,229,954	21,032	6,336	3,423	67,355	488,054	23,821	15,691	305	1,855,971
403	SANTA MARÍA COYOTEPEC	3,433,504	53,096	22,979	4,785	175,463	1,771,555	85,045	93,735	2,821	5,642,983
404	SANTA MARÍA CHACHOÁPAM	1,653,797	27,315	10,170	3,238	88,247	779,917	17,223	28,682	1,010	2,609,599
405	VILLA DE CHILAPA DE DÍAZ	2,867,673	44,623	18,350	5,128	146,782	1,000,587	40,781	60,403	2,046	4,186,373

Clave	Municipio	FGP	FIEPS	FISAN	FOCOISAN	FOFIR	FFM	FOCO	FOGADI	OTROS INCENTIVOS	TOTAL
406	SANTA MARÍA CHILCHOTLA	13,144,431	207,197	75,609	28,492	681,770	3,039,519	462,603	320,915	6,381	17,966,917
407	SANTA MARÍA CHIMALAPA	5,476,854	85,426	31,348	11,293	279,379	864,907	211,991	141,904	2,789	7,105,891
408	SANTA MARÍA DEL ROSARIO	1,014,923	16,834	5,238	2,713	54,533	631,361	11,211	10,090	267	1,747,170
409	SANTA MARÍA DEL TULE	10,624,160	166,428	74,714	13,664	545,313	2,774,625	204,620	294,103	9,925	14,707,552
410	SANTA MARÍA ECATEPEC	2,694,093	44,853	14,945	7,228	144,077	1,179,484	76,657	51,959	1,055	4,214,351
411	SANTA MARÍA GUELACÉ	1,165,188	20,100	5,988	3,254	64,179	789,027	20,527	13,855	283	2,082,401
412	SANTA MARÍA GUIENAGATI	4,141,185	59,752	24,414	6,546	204,579	1,127,463	70,689	78,544	2,350	5,715,522
413	SANTA MARÍA HUATULCO	158,486,787	2,439,486	1,139,092	200,040	7,927,622	34,954,699	1,151,076	3,931,330	158,736	210,388,868
414	SANTA MARÍA HUAZOLOTITLÁN	6,873,398	105,094	40,419	13,794	349,631	2,991,403	268,996	182,480	3,709	10,828,924
415	SANTA MARÍA IPALAPA	3,181,707	51,201	18,253	7,077	167,198	1,265,798	109,360	74,188	1,507	4,876,289
416	SANTA MARÍA IXCATLÁN	1,142,754	20,025	5,480	3,538	63,675	628,858	10,272	6,774	132	1,881,508
417	SANTA MARÍA JACATEPEC	6,743,901	105,512	39,297	14,560	347,611	3,418,999	216,164	157,514	3,457	11,047,015
418	SANTA MARÍA JALAPA DEL MARQUÉS	7,337,784	116,667	46,870	17,701	376,314	2,120,988	264,874	210,618	5,082	10,496,898
419	SANTA MARÍA JALTIANGUIS	1,214,783	20,828	6,582	3,244	66,469	688,794	13,389	14,070	412	2,028,571
420	SANTA MARÍA LACHIXÍO	2,438,299	40,021	15,027	4,883	129,419	574,601	37,320	47,225	1,501	3,288,296
421	SANTA MARÍA MIXTEQUILLA	5,576,716	89,733	30,906	14,168	292,224	2,680,365	105,834	88,886	2,245	8,881,077
422	SANTA MARÍA NATIVITAS	1,328,768	20,499	6,774	3,204	68,452	658,340	13,595	12,862	354	2,112,848
423	SANTA MARÍA NDUAYACO	995,948	17,433	4,962	2,936	55,423	400,934	10,129	7,790	181	1,495,736
424	SANTA MARÍA OZOLOTEPEC	3,069,503	50,052	16,751	7,483	162,896	2,540,414	84,316	56,993	1,141	5,989,549
425	SANTA MARÍA PÁPALO	2,565,403	40,451	14,697	5,471	133,247	1,073,224	45,945	44,330	1,226	3,923,994
426	SANTA MARÍA PEÑOLES	5,415,300	86,135	30,971	11,775	282,725	887,662	198,332	131,588	2,554	7,047,042

Clave	Municipio	FGP	FIEPS	FISAN	FOCOISAN	FOFIR	FFM	FOCO	FOGADI	OTROS INCENTIVOS	TOTAL
427	SANTA MARÍA PETAPA	8,570,975	131,076	52,564	15,990	435,197	1,792,334	374,944	258,755	5,374	11,637,209
428	SANTA MARÍA QUIEGOLANI	1,869,167	31,762	10,122	4,817	101,825	658,848	49,456	32,839	643	2,759,479
429	SANTA MARÍA SOLA	1,699,569	29,069	9,090	4,572	92,916	803,241	33,774	24,612	539	2,697,382
430	SANTA MARÍA TATALTEPEC	919,707	16,068	4,454	2,766	51,187	539,707	7,114	5,364	123	1,546,490
431	SANTA MARÍA TECOMAVACA	1,475,250	24,172	8,280	3,432	78,496	751,415	41,188	29,185	627	2,412,045
432	SANTA MARÍA TEMAXCALAPA	1,428,922	24,366	7,321	4,087	78,015	674,564	20,392	15,121	342	2,253,130
433	SANTA MARÍA TEMAXCALTEPEC	2,257,801	37,658	12,732	5,362	121,435	577,565	59,392	43,913	966	3,116,824
434	SANTA MARÍA TEOPOXCO	3,276,323	49,042	17,588	7,400	165,119	809,422	88,461	60,046	1,206	4,474,607
435	SANTA MARÍA TEPANTLALI	2,626,772	41,605	14,583	6,019	136,861	918,165	79,063	54,004	1,088	3,878,160
436	SANTA MARÍA TEXCATITLÁN	1,264,029	21,622	6,344	3,639	69,266	523,402	19,588	13,172	256	1,921,318
437	SANTA MARÍA TLAHUITOLTEPEC	10,870,952	146,730	63,236	15,096	517,766	865,711	214,753	215,447	6,092	12,915,783
438	SANTA MARÍA TLALIXTAC	1,822,855	31,472	9,650	5,698	99,569	631,670	40,903	26,987	524	2,669,328
439	SANTA MARÍA TONAMECA	14,955,812	224,046	90,235	26,064	752,499	30,465,068	560,991	411,114	8,993	47,494,822
440	SANTA MARÍA TOTOLAPILLA	1,363,557	22,457	6,724	4,006	72,847	950,027	18,194	12,308	249	2,450,369
441	SANTA MARÍA XADANI	4,685,456	73,531	28,516	10,376	240,530	1,692,035	207,390	139,326	2,803	7,079,963
442	SANTA MARÍA YALINA	744,162	12,983	3,602	2,290	41,312	402,124	5,625	4,260	98	1,216,456
443	SANTA MARÍA YAVESÍA	833,783	13,218	4,158	2,159	43,667	419,276	9,830	7,663	182	1,333,936
444	SANTA MARÍA YOLOTEPEC	988,328	17,102	4,854	2,979	54,562	525,632	10,819	7,507	157	1,611,940
445	SANTA MARÍA YOSOYÚA	1,888,329	32,055	10,593	4,571	102,757	620,870	38,195	31,400	777	2,729,547
446	SANTA MARÍA YUCUHITI	4,367,022	69,216	25,662	9,822	226,437	1,872,517	134,608	100,929	2,289	6,808,502
447	SANTA MARÍA ZACATEPEC	9,267,218	145,788	56,645	17,549	479,431	7,513,076	382,271	268,667	5,674	18,136,319
448	SANTA MARÍA ZANIZA	1,838,717	29,982	10,161	4,320	97,624	511,670	54,571	36,816	730	2,584,591

Clave	Municipio	FGP	FIEPS	FISAN	FOCOISAN	FOFIR	FFM	FOCO	FOGADI	OTROS INCENTIVOS	TOTAL
449	SANTA MARÍA ZOQUITLÁN	2,396,370	39,335	13,305	6,152	127,206	723,638	73,713	48,749	957	3,429,425
450	SANTIAGO AMOLTEPEC	7,902,091	125,610	46,802	16,159	411,881	1,021,812	301,896	210,874	4,289	10,041,414
451	SANTIAGO APOALA	1,540,106	26,758	8,008	4,284	85,193	730,606	22,227	17,379	400	2,434,961
452	SANTIAGO APÓSTOL	3,896,366	61,007	21,529	9,022	201,450	1,712,659	97,720	72,188	1,590	6,073,531
453	SANTIAGO ASTATA	2,796,365	45,475	17,803	5,005	147,548	897,760	87,707	75,525	1,933	4,075,121
454	SANTIAGO ATITLÁN	2,372,319	38,952	13,341	5,667	126,222	557,851	79,062	52,183	1,013	3,246,610
455	SANTIAGO AYUQUILILLA	2,411,871	38,294	13,577	5,563	125,650	1,208,737	64,512	47,760	1,060	3,917,024
456	SANTIAGO CACALOXTEPEC	1,632,001	26,589	9,170	3,838	86,455	873,057	37,309	29,393	698	2,698,510
457	SANTIAGO CAMOTLÁN	2,682,539	44,742	14,797	7,265	143,639	681,005	74,775	50,613	1,022	3,700,397
458	SANTIAGO COMALTEPEC	1,902,617	26,991	9,493	4,158	93,450	791,674	26,092	20,418	485	2,875,378
459	SANTIAGO CHAZUMBA	3,876,288	60,758	22,682	8,051	200,288	1,830,561	109,861	85,554	2,023	6,196,066
460	SANTIAGO CHOÁPAM	3,725,124	60,464	20,624	8,927	196,948	809,597	116,287	76,925	1,493	5,016,389
461	SANTIAGO DEL RÍO	1,244,068	20,523	6,474	3,206	66,661	574,221	11,696	12,145	350	1,939,344
462	SANTIAGO HUAJOLOTITLÁN	4,009,722	62,856	24,139	8,049	206,837	1,955,471	103,817	89,921	2,326	6,463,138
463	SANTIAGO HUAUCLILLA	1,002,184	17,261	5,039	2,936	55,121	465,416	11,784	8,875	203	1,568,819
464	SANTIAGO IHUITLÁN PLUMAS	1,073,108	19,074	6,013	2,792	60,094	448,403	7,653	12,149	421	1,629,707
465	SANTIAGO IXCUINTEPEC	1,487,461	25,050	8,022	3,855	80,559	535,370	36,378	24,804	502	2,202,001
466	SANTIAGO IXTAYUTLA	7,770,709	123,342	46,756	15,282	404,562	992,438	302,064	215,269	4,478	9,874,900
467	SANTIAGO JAMILTEPEC	12,855,792	201,211	82,272	20,776	662,968	19,183,038	428,660	363,350	9,198	33,807,265
468	SANTIAGO JOCOTEPEC	8,160,807	128,893	47,260	17,474	423,758	3,023,735	315,346	208,876	4,068	12,330,217
469	SANTIAGO JUXTLAHUACA	21,544,579	329,138	125,338	42,132	1,097,810	11,275,729	769,641	538,466	11,196	35,734,029
470	SANTIAGO LACHIGUIRI	3,289,106	52,840	18,723	7,335	172,780	639,000	97,858	70,149	1,508	4,349,299
471	SANTIAGO LALOPA	1,146,579	20,440	5,673	3,547	64,483	668,885	9,707	7,730	186	1,927,230
472	SANTIAGO LAOLLAGA	5,002,087	87,503	25,959	14,261	277,693	2,581,826	75,945	56,214	1,270	8,122,758
473	SANTIAGO LAXOPA	1,497,621	25,161	7,893	4,016	81,001	694,963	29,126	20,591	442	2,360,814
474	SANTIAGO LLANO GRANDE	2,313,222	37,638	13,056	5,349	122,463	1,368,529	77,031	51,223	1,013	3,989,524

Clave	Municipio	FGP	FIEPS	FISAN	FOCOISAN	FOFIR	FFM	FOCO	FOGADI	OTROS INCENTIVOS	TOTAL
475	SANTIAGO MATATLÁN	8,563,679	136,589	50,931	17,409	447,284	5,940,732	227,097	189,404	4,714	15,577,839
476	SANTIAGO MILTEPEC	911,703	16,240	4,797	2,635	51,153	455,786	9,468	8,991	247	1,461,020
477	SANTIAGO MINAS	1,694,545	28,260	8,772	4,537	91,354	947,548	29,561	21,117	452	2,826,146
478	SANTIAGO NACALTEPEC	1,711,178	28,545	9,035	4,508	92,170	458,882	35,880	24,815	517	2,365,530
479	SANTIAGO NEJAPILLA	707,757	12,630	3,334	2,386	39,787	407,847	3,908	2,666	55	1,180,370
480	SANTIAGO NUNDICHE	1,640,193	27,520	9,010	4,028	88,664	761,535	29,824	24,912	615	2,586,301
481	SANTIAGO NUYOÓ	2,370,921	38,851	14,318	4,747	125,988	697,754	42,496	45,959	1,361	3,342,395
482	SANTIAGO PINOTEPA NACIONAL	50,493,591	728,890	306,311	75,287	2,491,606	17,154,266	1,251,096	1,166,522	31,625	73,699,194
483	SANTIAGO SUCHILQUITONGO	5,776,613	85,995	33,778	11,118	289,401	2,035,308	246,544	159,749	3,101	8,641,607
484	SANTIAGO TAMAZOLA	3,936,130	60,152	22,976	7,735	200,494	1,992,017	99,583	83,096	2,070	6,404,253
485	SANTIAGO TAPEXTLA	2,474,308	40,680	13,618	6,038	131,941	1,127,582	69,210	47,323	953	3,911,653
486	VILLA TEJÚPAM DE LA UNIÓN	2,363,903	37,427	13,986	4,600	123,145	2,615,956	54,398	48,655	1,285	5,263,355
487	SANTIAGO TENANGO	2,785,463	31,173	14,937	5,720	115,710	1,074,058	44,123	40,387	1,082	4,112,653
488	SANTIAGO TEPETLAPA	819,181	14,333	4,012	2,514	45,528	505,003	2,931	3,840	125	1,397,467
489	SANTIAGO TETEPEC	3,619,337	57,758	19,973	8,405	189,525	835,504	109,327	73,186	1,450	4,914,465
490	SANTIAGO TEXCALCINGO	2,240,879	36,423	12,305	5,439	118,615	690,484	66,132	43,944	861	3,215,082
491	SANTIAGO TEXTITLÁN	3,199,195	51,542	19,464	6,733	167,563	1,298,303	110,302	83,192	1,895	4,938,189
492	SANTIAGO TILANTONGO	3,951,886	66,310	23,637	8,848	212,655	1,465,754	61,292	70,647	2,150	5,863,179
493	SANTIAGO TILLO	889,519	15,011	4,684	2,466	48,184	501,023	12,308	10,304	260	1,483,759
494	SANTIAGO TLAZOYALTEPEC	3,693,545	60,706	21,555	8,284	196,467	1,196,086	139,340	93,648	1,849	5,411,480
495	SANTIAGO XANICA	2,475,966	41,258	13,508	6,202	133,174	697,214	66,766	45,310	902	3,480,300
496	SANTIAGO XIACUÍ	1,524,385	24,528	8,303	3,694	80,211	567,440	42,887	28,400	567	2,280,415
497	SANTIAGO YAITEPEC	3,091,919	50,398	17,279	7,354	163,845	1,758,406	93,083	63,999	1,291	5,247,574
498	SANTIAGO YAVEO	4,875,087	80,240	27,689	12,056	259,117	1,325,134	167,336	111,425	2,163	6,860,247
499	SANTIAGO YOLOMÉCATL	2,882,873	45,295	18,939	4,957	148,248	1,104,989	43,503	65,133	2,220	4,316,157
500	SANTIAGO YOSONDÚA	5,727,017	93,483	34,679	11,601	303,285	2,015,896	178,195	140,430	3,325	8,507,911
501	SANTIAGO YUCUYACHI	1,195,369	20,567	6,192	3,328	65,708	522,247	22,363	15,145	307	1,851,226

Clave	Municipio	FGP	FIEPS	FISAN	FOCOISAN	FOFIR	FFM	FOCO	FOGADI	OTROS INCENTIVOS	TOTAL
502	SANTIAGO ZACATEPEC	3,667,508	57,441	20,495	8,764	189,144	744,631	111,512	77,299	1,568	4,878,362
503	SANTIAGO ZOOCHILA	2,082,649	31,771	12,106	4,023	106,080	636,333	9,601	27,439	1,081	2,911,083
504	NUEVO ZOQUIÁPAM	2,107,941	32,464	11,746	4,571	108,026	1,118,870	35,758	33,372	908	3,453,656
505	SANTO DOMINGO INGENIO	8,079,537	136,882	60,314	8,826	435,699	2,745,612	174,171	253,751	8,575	11,903,367
506	SANTO DOMINGO ALBARRADAS	1,317,475	23,083	7,676	3,119	73,070	521,849	17,918	20,536	627	1,985,353
507	SANTO DOMINGO ARMENTA	2,433,660	39,620	13,608	5,722	128,917	1,668,207	70,287	48,985	1,020	4,410,026
508	SANTO DOMINGO CHIHUITÁN	1,605,171	25,458	9,788	2,916	83,650	587,278	36,563	35,068	974	2,386,866
509	SANTO DOMINGO DE MORELOS	6,414,985	98,360	37,817	12,729	326,984	4,395,359	250,543	172,583	3,493	11,712,853
510	SANTO DOMINGO IXCATLÁN	1,269,978	22,082	6,460	3,639	70,317	520,173	16,928	12,582	281	1,922,440
511	SANTO DOMINGO NUXAÁ	2,620,402	42,416	14,625	6,110	138,355	1,263,929	73,677	52,117	1,094	4,212,725
512	SANTO DOMINGO OZOLOTEPEC	1,302,207	22,618	6,709	3,670	72,030	535,210	24,541	16,268	319	1,983,572
513	SANTO DOMINGO PETAPA	5,253,765	84,053	30,661	11,257	274,938	966,245	202,650	134,848	2,679	6,961,096
514	SANTO DOMINGO ROAYAGA	1,456,348	25,350	7,390	4,208	80,677	610,538	20,737	14,852	315	2,220,415
515	SANTO DOMINGO TEHUANTEPEC	61,196,424	970,558	410,833	88,992	3,175,654	21,384,174	1,531,065	1,676,529	50,205	90,484,434
516	SANTO DOMINGO TEOJOMULCO	3,775,337	59,887	22,114	7,756	196,717	2,064,642	117,601	87,538	1,967	6,333,559
517	SANTO DOMINGO TEPUXTEPEC	3,767,645	59,993	22,724	8,134	195,758	1,442,562	132,497	98,519	2,172	5,730,004
518	SANTO DOMINGO TLATAYÁPAM	844,369	14,571	4,643	2,063	46,536	428,480	2,553	7,831	312	1,351,358
519	SANTO DOMINGO TOMALTEPEC	2,500,839	40,377	14,896	5,332	131,411	1,103,102	76,364	58,694	1,372	3,932,387
520	SANTO DOMINGO TONALÁ	5,571,400	86,246	31,658	12,467	285,471	2,815,763	165,749	119,241	2,593	9,090,588
521	SANTO DOMINGO TONALTEPEC	934,116	16,493	4,521	2,839	52,318	480,259	5,612	4,791	122	1,501,071
522	SANTO DOMINGO XAGACÍA	1,288,756	21,926	6,753	3,498	70,297	492,936	26,793	18,103	362	1,929,424
523	SANTO DOMINGO YANHUITLÁN	2,886,129	43,878	17,377	6,423	145,194	892,743	36,826	50,945	1,687	4,081,202
524	SANTO DOMINGO YODOHINO	905,363	15,075	4,486	2,480	48,892	437,639	7,387	6,549	172	1,428,043

Clave	Municipio	FGP	FIEPS	FISAN	FOCOISAN	FOFIR	FFM	FOCO	FOGADI	OTROS INCENTIVOS	TOTAL
525	SANTO DOMINGO ZANATEPEC	11,173,001	146,199	68,538	19,748	507,645	4,525,511	280,930	260,545	7,059	16,989,176
526	SANTOS REYES NOPALA	9,266,745	144,460	55,907	17,773	476,985	4,134,582	372,916	260,136	5,444	14,734,948
527	SANTOS REYES PÁPALO	3,070,011	50,875	19,130	6,235	163,731	1,406,802	55,488	63,925	1,950	4,838,147
528	SANTOS REYES TEPEJILLO	2,409,103	41,480	16,517	4,004	131,372	663,987	20,151	52,328	2,027	3,340,969
529	SANTOS REYES YUCUNÁ	1,574,609	26,991	8,224	4,306	86,337	577,486	32,493	21,880	431	2,332,757
530	SANTO TOMÁS JALIEZA	3,414,837	52,982	20,099	7,317	174,890	1,506,010	87,109	73,245	1,827	5,338,316
531	SANTO TOMÁS MAZALTEPEC	2,055,123	33,935	11,823	4,629	109,817	635,483	58,910	43,279	968	2,953,967
532	SANTO TOMÁS OCOTEPEC	2,938,722	47,778	16,910	6,548	155,448	1,856,140	90,415	65,000	1,400	5,178,361
533	SANTO TOMÁS TAMAZULAPAN	2,439,165	39,161	14,007	5,278	128,118	1,494,665	61,214	48,546	1,163	4,231,317
534	SAN VICENTE COATLÁN	3,033,608	47,336	17,386	6,616	156,307	857,439	77,739	61,665	1,459	4,259,555
535	SAN VICENTE LACHIXÍO	3,568,754	57,173	22,252	6,135	187,133	662,906	71,983	78,418	2,326	4,657,080
536	SAN VICENTE NUÑÚ	1,004,917	18,004	5,266	3,172	56,346	494,311	10,133	9,471	258	1,601,878
537	SILACAYOÁPAM	6,212,929	96,174	34,733	13,716	319,097	2,625,236	150,271	115,932	2,702	9,570,790
538	SITIO DE XITLAPEHUA	1,325,368	23,215	7,123	3,544	73,659	703,436	16,020	15,321	423	2,168,109
539	SOLEDAD ETLA	3,147,290	48,787	18,848	5,987	161,575	1,267,194	143,411	93,155	1,808	4,888,055
540	VILLA DE TAMAZULÁPAM DEL PROGRESO	7,094,085	109,572	45,941	12,752	360,718	3,132,425	188,995	185,961	5,260	11,135,709
541	TANETZE DE ZARAGOZA	1,596,797	25,723	8,327	4,064	84,246	706,989	35,052	23,321	465	2,484,984
542	TANICHE	1,313,025	22,571	6,761	3,631	72,190	783,643	19,905	14,575	323	2,236,624
543	TATALTEPEC DE VALDÉS	4,124,178	67,811	25,543	8,492	218,779	2,287,326	141,607	110,416	2,575	6,986,727
544	TEOCOCUILCO DE MARCOS PÉREZ	1,562,550	25,102	8,671	3,567	82,209	624,039	23,129	22,779	640	2,352,686
545	TEOTITLÁN DE FLORES MAGÓN	10,645,048	175,609	61,179	23,348	569,152	5,197,292	228,614	195,282	5,009	17,100,533
546	TEOTITLÁN DEL VALLE	4,934,294	81,728	32,239	10,072	261,509	1,972,584	143,000	133,930	3,638	7,572,994
547	TEOTONGO	1,418,860	22,767	7,195	3,682	74,788	629,087	22,648	16,069	346	2,195,442
548	TEPELMEME VILLA DE MORELOS	2,668,279	40,304	14,726	7,390	133,428	1,375,472	43,507	40,429	1,087	4,324,622

Clave	Municipio	FGP	FIEPS	FISAN	FOCOISAN	FOFIR	FFM	FOCO	FOGADI	OTROS INCENTIVOS	TOTAL
549	HEROICA VILLA TEZOATLÁN DE SEGURA Y LUNA, CUNA DE LA INDEPENDENCIA DE OAXACA	8,536,513	130,299	46,294	18,762	435,851	3,218,158	256,176	168,245	3,266	12,813,564
550	SAN JERÓNIMO TLACOCHAHUAYA	5,447,521	77,751	31,582	10,857	265,387	1,276,074	129,635	112,032	2,885	7,353,724
551	TLACOLULA DE MATAMOROS	26,930,382	392,686	178,699	37,568	1,324,480	9,812,162	685,500	738,612	21,962	40,122,051
552	TLACOTEPEC PLUMAS	1,000,106	17,178	5,726	2,708	54,445	690,051	9,244	13,217	443	1,793,118
553	TLALIXTAC DE CABRERA	16,316,536	250,693	114,502	21,358	826,495	3,958,032	274,381	437,685	15,240	22,214,922
554	TOTONTEPEC VILLA DE MORELOS	4,285,445	64,910	23,455	10,302	216,541	1,399,227	131,506	87,162	1,705	6,220,253
555	TRINIDAD ZAACHILA	2,236,417	36,402	12,699	5,046	118,489	918,258	76,780	50,891	1,006	3,455,988
556	LA TRINIDAD VISTA HERMOSA	968,479	17,582	5,369	2,736	54,866	474,334	6,892	10,313	351	1,540,922
557	UNIÓN HIDALGO	14,325,272	228,152	92,453	28,532	740,969	4,658,870	331,014	350,365	10,345	20,765,972
558	VALERIO TRUJANO	1,269,611	21,060	6,795	3,265	68,131	384,005	30,969	20,743	417	1,804,996
559	SAN JUAN BAUTISTA VALLE NACIONAL	12,656,831	199,500	74,053	27,119	655,570	2,046,806	518,659	338,501	6,570	16,523,609
560	VILLA DÍAZ ORDAZ	6,315,761	102,420	41,315	11,654	331,159	2,451,996	144,659	158,747	4,734	9,562,445
561	YAXE	4,486,594	75,638	23,865	11,590	243,507	2,826,201	65,604	55,758	1,403	7,790,160
562	MAGDALENA YODOCONO DE PORFIRIO DÍAZ	1,801,354	28,948	10,601	3,930	94,391	816,526	37,867	34,975	945	2,829,537
563	YOGANA	1,431,056	24,459	7,429	4,022	78,227	572,267	27,391	18,717	375	2,163,943
564	YUTANDUCHI DE GUERRERO	2,033,641	31,131	10,713	4,693	104,105	1,002,743	26,608	24,733	666	3,239,033
565	VILLA DE ZAACHILA	37,204,661	555,061	252,020	43,878	1,862,023	14,432,049	1,038,851	1,097,697	32,069	56,518,309
566	SAN MATEO YUCUTINDOO	2,646,373	42,473	14,440	6,198	139,213	1,067,144	69,778	48,438	1,000	4,035,057
567	ZAPOTITLÁN LAGUNAS	2,600,223	42,814	14,656	6,287	138,501	820,166	74,684	53,060	1,119	3,751,510
568	ZAPOTITLÁN PALMAS	1,541,699	25,264	8,778	3,490	82,023	1,109,641	38,000	29,656	699	2,839,250
569	SANTA INÉS DE ZARAGOZA	1,734,696	28,633	9,075	4,583	92,842	855,503	32,289	23,237	500	2,781,358
570	ZIMATLÁN DE ÁLVAREZ	18,028,798	276,817	118,561	29,158	913,514	7,897,045	497,599	494,078	13,987	28,269,557

ANEXO 2. DESGLOSE DE LA DEUDA PÚBLICA

No. DE DECRETO	FECHA DE CONTRATACIÓN	TIPO DE INSTRUMENTO	INSTITUCIÓN FINANCIERA	FUENTE DE PAGO	MONTO ORIGINAL CONTRATADO	PLAZO EN MESES	FECHA DE VENCIMIENTO	TASA DE INTERES	SOBRE TASA	DESTINO	SALDO AL 30 SEPT 2021	SALDO AL 31 DIC 2021 1/
A. DEUDA PÚBLICA A CORTO PLAZO												
					Sin Registros							
B. DEUDA PÚBLICA A LARGO PLAZO											14,395,957,195.95	14,329,027,413.25
Nº 19 publicado en POF el 31 dic 2013	14-ago-14	Crédito Simple	BANOBRAS	* FGP	752,805,612.47	174	15-jun-31	TIIE 28 / Tasa Base	0.84	Aportación al Programa Estatal Más Oaxaca (agua y saneamiento).	249,968,085.80	243,558,647.69
Nº 809 publicado en POF el 05 oct 2019	7-feb-20	Crédito Simple	SANTANDER	* FGP	5,000,000,000.00	240	30-abr-40	TIIE 28	0.30	Refinanciamiento de la Deuda Pública	4,599,820,980.65	4,588,716,206.91
Nº 809 publicado en POF el 05 oct 2019	7-feb-20	Crédito Simple	BANOBRAS	* FGP	3,018,255,494.00	240	30-abr-40	TIIE 28	0.32	Refinanciamiento de la Deuda Pública	2,962,336,836.01	2,955,185,235.32
Nº 809 publicado en POF el 05 oct 2019	7-feb-20	Crédito Simple	SANTANDER	** FAFEF	1,000,000,000.00	180	2-may-35	TIIE 28	0.29	Inversión Pública Productiva	961,109,395.21	949,832,888.90
Nº 809 publicado en POF el 05 oct 2019	7-feb-20	Crédito Simple	BANOBRAS2/	** FAFEF	362,914,800.47	180	5-abr-35	TIIE 28	0.40	Inversión Pública Productiva	221,339,156.19	282,888,042.59
Nº 809 publicado en POF el 05 oct 2019	7-feb-20	Crédito Simple	BANOBRAS	* FGP	137,085,199.53	240	30-abr-40	TIIE 28	0.34	Inversión Pública Productiva	134,896,010.48	134,579,146.51
Nº 809 publicado en POF el 05 oct 2019	12-mar-20	Crédito Simple	BANOBRAS	* FGP	4,792,200,326.12	288	2-jun-44	TIIE 28	0.40	Refinanciamiento de la Deuda Pública	4,750,883,935.50	4,744,962,719.09
Nº 809 publicado en POF el 05 oct 2019	12-mar-20	Crédito Simple	BANOBRAS2/	** FAFEF	2,000,000,000.00	180	5-jun-35	TIIE 28	0.35	Inversión Pública Productiva	515,602,796.11	429,304,526.24
C. OBLIGACIONES DE PAGO A LARGO PLAZO											1,534,235,126.00	1,534,235,126.00
Nº 670 publicado en POF el 27 dic 2014	22-may-15	Crédito Simple	BANOBRAS - Justicia Penal	* FGP	405,456,000.00	240	22-may-35	Tasa Base	1.08	Inversión Públicas Productivas, orientadas a apoyar la implementación del Sistema de Justicia Penal	398,859,429.00	398,859,429.00
Nº 723 publicado en POF el 02 dic 2017	15-dic-17	Crédito Simple	BANOBRAS - FONREC IV	* FGP	1,200,000,000.00	240	22-may-35	Tasa Base	0.74	Obras y acciones de reconstrucción de infraestructura estatal, por la ocurrencia de sismos durante el mes de septiembre de 2017.	1,135,375,697.00	1,135,375,697.00
GRAN TOTAL											15,930,192,321.95	15,863,262,539.25

Nota:
1/ Saldos estimados al cierre del ejercicio.
2/ Créditos en periodo de disposición.

*FGP: Fondo General de Participantes.
**FAFEF: Fondo de Aportaciones para el Fortalecimiento de las Entidades Federativas

ANEXO 3. PROGRAMAS PRESUPUESTARIOS 2022

PROGRAMA	ESTATAL	FEDERAL	TOTAL
FORTALECIMIENTO A LA VIVIENDA	109,514,630.70	0.00	109,514,630.70
GOBERNABILIDAD DEMOCRÁTICA	273,938,939.34	0.00	273,938,939.34
PROMOCIÓN TURÍSTICA	69,377,898.78	0.00	69,377,898.78
FOMENTO AL DESARROLLO DE LA CIENCIA, LA TECNOLOGÍA Y LA INNOVACIÓN	126,729,899.70	55,551,705.17	182,281,604.87
EDUCACIÓN BÁSICA INCLUYENTE	142,745,690.80	23,465,583,633.26	23,608,329,324.06
FORTALECIMIENTO A LA COMPETENCIA LABORAL Y EMPLEO DE CALIDAD	69,191,191.16	53,471,947.00	122,663,138.16
CERTEZA JURÍDICA PARA EL ESTADO	362,389,309.01	0.00	362,389,309.01
INFRAESTRUCTURA VIAL EN EL ESTADO DE OAXACA	276,966,381.49	0.00	276,966,381.49
DESARROLLO AGRÍCOLA	238,700,314.24	0.00	238,700,314.24
DESARROLLO PECUARIO	27,457,621.50	0.00	27,457,621.50
DESARROLLO ACUÍCOLA Y PESQUERO	682,311.20	0.00	682,311.20
DESARROLLO, PROFESIONALIZACIÓN Y CERTIFICACIÓN DE SEGURIDAD PÚBLICA	35,518,165.44	0.00	35,518,165.44
ADMINISTRACIÓN EFICIENTE DE LOS RECURSOS DEL GOBIERNO DEL ESTADO	1,728,873,163.32	0.00	1,728,873,163.32
PREVENCIÓN, SEGURIDAD Y PROTECCIÓN PÚBLICA	1,252,663,146.23	0.00	1,252,663,146.23
FORTALECIMIENTO DEL SISTEMA PENITENCIARIO	249,283,100.92	0.00	249,283,100.92
MEJORAMIENTO URBANO DE LOS CENTROS DE POBLACIÓN	264,947,795.32	0.00	264,947,795.32
PROCESOS ELECTORALES Y MECANISMOS DE PARTICIPACIÓN CIUDADANA	698,125,432.91	0.00	698,125,432.91
EDUCACIÓN PARA JÓVENES Y ADULTOS Y DESARROLLO DE COMPETENCIA PARA EL TRABAJO	0.00	174,099,342.00	174,099,342.00

PROGRAMA	ESTATAL	FEDERAL	TOTAL
FORTALECIMIENTO Y MODERNIZACIÓN DEL TRANSPORTE PÚBLICO Y PRIVADO DEL ESTADO	158,076,997.19	0.00	158,076,997.19
INCREMENTO DE LA OFERTA EDUCATIVA SUPERIOR	2,128,724.62	997,339.35	3,126,063.97
IMPARTICIÓN DE JUSTICIA	1,161,217,641.54	0.00	1,161,217,641.54
FORMACIÓN CON CALIDAD EN LA EDUCACIÓN MEDIA SUPERIOR	44,356,949.61	27,612,911.50	71,969,861.11
FISCALIZACIÓN DE LOS RECURSOS PÚBLICOS	111,684,873.97	0.00	111,684,873.97
ATENCIÓN SOCIAL A GRUPOS VULNERABLES	186,373,908.14	0.00	186,373,908.14
ATENCIÓN JURÍDICA-ADMINISTRATIVA A LA POBLACIÓN MIGRANTE Y SUS FAMILIAS	25,285,086.84	0.00	25,285,086.84
FORMACIÓN PROFESIONAL Y POSGRADO	502,428,977.19	1,161,120,382.56	1,663,549,359.75
EFICIENCIA EN LA CAPTACIÓN DE INGRESOS	240,177,199.68	0.00	240,177,199.68
FORTALECIMIENTO LEGISLATIVO DEL ESTADO	430,468,392.59	0.00	430,468,392.59
SEGURIDAD Y BIENESTAR SOCIAL PARA LOS TRABAJADORES, JUBILADOS, PENSIONADOS, PENSIONISTAS E INTEGRANTES DE LAS INSTITUCIONES POLICIALES DEL GOBIERNO DEL ESTADO	182,076,650.56	414,800,000.00	596,876,650.56
DESARROLLO INTEGRAL E INTERCULTURAL DE LOS PUEBLOS Y COMUNIDADES INDÍGENAS Y AFROMEXICANAS	27,336,014.00	0.00	27,336,014.00
AMPLIACIÓN Y MEJORAMIENTO DE LOS SERVICIOS DE AGUA POTABLE, DRENAJE Y SANEAMIENTO.	621,526,355.50	0.00	621,526,355.50
PROMOCIÓN, FOMENTO Y DIFUSIÓN DE LAS DIVERSIDADES CULTURALES Y BIOCULTURALES	159,202,067.60	0.00	159,202,067.60
EFICIENCIA DEL GASTO PÚBLICO PARA RESULTADOS	151,881,717.16	0.00	151,881,717.16
PRODUCCIÓN Y PRODUCTIVIDAD FORESTAL SUSTENTABLE	13,934,411.60	0.00	13,934,411.60

PROGRAMA	ESTATAL	FEDERAL	TOTAL
GESTIÓN INTEGRAL DE RIESGOS	14,412,178.90	0.00	14,412,178.90
PROMOCIÓN Y FOMENTO DE LAS POLÍTICAS PÚBLICAS IGUALITARIAS PARA MUJERES Y HOMBRES	18,745,909.95	0.00	18,745,909.95
POLÍTICA TRANSVERSAL DE ATENCIÓN INTEGRAL DE LOS DERECHOS HUMANOS	12,976,872.17	0.00	12,976,872.17
VINCULACIÓN DE LAS INSTITUCIONES DE NIVEL SUPERIOR CON EL SECTOR PRODUCTIVO Y SOCIAL.	40,042,760.05	22,049,384.38	62,092,144.43
DEFENSA Y PROTECCIÓN DE LOS DERECHOS HUMANOS	40,604,284.00	0.00	40,604,284.00
ATENCIÓN MÉDICA	4,181,142,347.30	5,721,302,528.74	9,902,444,876.04
CONSERVACIÓN DE ECOSISTEMAS Y PREVENCIÓN DEL DETERIORO AMBIENTAL	37,580,364.70	0.00	37,580,364.70
IMPULSO A LA ECONOMÍA	77,178,092.51	0.00	77,178,092.51
PROCURACIÓN GENERAL DE JUSTICIA	826,179,286.70	0.00	826,179,286.70
PARTICIPACIÓN COMUNITARIA PARA EL DESARROLLO HUMANO CON ASISTENCIA ALIMENTARIA	197,203,413.81	0.00	197,203,413.81
FORTALECIMIENTO DEL SISTEMA DE SALUD	0.00	1,501,360,422.79	1,501,360,422.79
PREVENCIÓN, SANCIÓN, TRANSPARENCIA, RENDICIÓN DE CUENTAS Y COMBATE A LA CORRUPCIÓN	58,988,431.43	0.00	58,988,431.43
DESARROLLO Y FORTALECIMIENTO DE LAS CAPACIDADES DE LOS MUNICIPIOS	146,060,076.12	0.00	146,060,076.12
DEFENSORÍA JURÍDICA Y JUSTICIA LABORAL	152,608,691.22	0.00	152,608,691.22
PREVENCIÓN Y PROMOCIÓN DE LA SALUD	1,756,354.00	679,609,668.47	681,366,022.47
VIGILANCIA Y FISCALIZACIÓN EN EL USO DE LOS RECURSOS PÚBLICOS	108,230,641.52	0.00	108,230,641.52
INCLUSIÓN SOCIAL PARA EL BIENESTAR DEL ESTADO DE OAXACA	103,171,390.32	0.00	103,171,390.32
PREVENCIÓN Y RESOLUCIÓN DE CONFLICTOS EN LA PRESTACIÓN DE LOS SERVICIOS DE SALUD	12,073,176.00	0.00	12,073,176.00

PROGRAMA	ESTATAL	FEDERAL	TOTAL
PROMOCIÓN, RECREACIÓN Y FOMENTO DE ACTIVIDAD FÍSICA Y DEPORTE	61,075,383.68	0.00	61,075,383.68
PRODUCCIÓN, TRANSMISIÓN Y COBERTURA DE RADIO, TELEVISIÓN Y TELECOMUNICACIONES PÚBLICAS	58,636,872.11	0.00	58,636,872.11
DIFUSIÓN DE ACCIONES, PROGRAMAS Y POLÍTICAS GUBERNAMENTALES	268,901,556.77	0.00	268,901,556.77
FORTALECIMIENTO DE LAS ACTIVIDADES DEL PODER EJECUTIVO	287,463,633.33	0.00	287,463,633.33
FORMACIÓN Y DESARROLLO PROFESIONAL DOCENTE	0.00	578,596,507.31	578,596,507.31
ADMINISTRACIÓN ESTRATÉGICA EN EL QUEHACER EDUCATIVO	0.00	1,994,925,616.43	1,994,925,616.43
ADMINISTRACIÓN Y ACCESO A LA JUSTICIA EN MATERIA AMBIENTAL	437,212.00	0.00	437,212.00
CAMBIO CLIMÁTICO	237,900.00	0.00	237,900.00
ORDENAMIENTO ECOLÓGICO TERRITORIAL	147,000.06	0.00	147,000.06
FOMENTO A LA INVERSIÓN EN ENERGÍAS RENOVABLES	221,156.00	0.00	221,156.00
CONSERVACIÓN Y RESTAURACIÓN FORESTAL	9,074,895.74	0.00	9,074,895.74
GESTIÓN INTEGRAL DE RESIDUOS SÓLIDOS	2,053,195.98	0.00	2,053,195.98
DESARROLLO DE PROYECTOS DE ENERGÍAS RENOVABLES	220,000.00	0.00	220,000.00
ORDENAMIENTO TERRITORIAL Y DESARROLLO URBANO	4,429,561.97	0.00	4,429,561.97
PLANEACIÓN TURÍSTICA Y DESARROLLO ESTRATÉGICO	12,496,823.17	0.00	12,496,823.17
PROFESIONALIZACIÓN TURÍSTICA	15,490,018.80	0.00	15,490,018.80
COMERCIALIZACIÓN TURÍSTICA	4,008,989.70	0.00	4,008,989.70
AMPLIACIÓN DE LA COBERTURA DE LA EDUCACIÓN MEDIA SUPERIOR	1,613,063,844.07	1,302,052,510.04	2,915,116,354.11
SALVAGUARDA DEL PATRIMONIO CULTURAL MATERIAL E INMATERIAL	13,398,040.41	0.00	13,398,040.41

PROGRAMA	ESTATAL	FEDERAL	TOTAL
DESARROLLO SUSTENTABLE Y SOSTENIBLE DE LA PRODUCCIÓN CULTURAL	58,139,887.14	0.00	58,139,887.14
FORTALECIMIENTO A LA INFRAESTRUCTURA FÍSICA EDUCATIVA	31,832,064.33	0.00	31,832,064.33
APROVECHAMIENTO SUSTENTABLE DE FACTORES PRODUCTIVOS DEL ESTADO	115,264,890.51	0.00	115,264,890.51
BÚSQUEDA Y LOCALIZACIÓN DE PERSONAS DESAPARECIDAS	4,537,500.00	18,150,000.00	22,687,500.00



ANEXO 4. POLÍTICA TRANSVERSAL: PUEBLOS INDÍGENAS 2022

PUEBLOS INDÍGENAS	18,462,866,685.86
OAXACA INCLUYENTE CON EL DESARROLLO SOCIAL	**6,491,662,274.66**
SECRETARIA DE SEGURIDAD PÚBLICA	1,292,887.63
SECRETARIA DE LAS CULTURAS Y LAS ARTES DE OAXACA	34,210,822.44
SECRETARIA DEL BIENESTAR DEL ESTADO DE OAXACA	31,156,869.51
SECRETARIA DE PUEBLOS INDÍGENAS Y AFROAMERICANO	27,305,964.00
INVERSIÓN, PREVISIÓN Y PARIPASSU	413,828,923.00
COORDINACIÓN GENERAL DE EDUCACIÓN MEDIA SUPERIOR Y SUPERIOR, CIENCIA Y TECNOLOGÍA	344,900.00
UNIVERSIDAD AUTÓNOMA "BENITO JUÁREZ" DE OAXACA	1,198,205,219.60
UNIVERSIDAD AUTÓNOMA COMUNAL DE OAXACA	7,344,406.92
CASA DE LA CULTURA OAXAQUEÑA	8,869,404.62
CENTRO DE LAS ARTES DE SAN AGUSTÍN	222,764.08
COLEGIO DE ESTUDIOS CIENTÍFICOS Y TECNOLÓGICOS DEL ESTADO DE OAXACA	3,001,315.82
COLEGIO SUPERIOR PARA LA EDUCACIÓN INTEGRAL INTERCULTURAL DE OAXACA	234,989,722.72
COMISIÓN ESTATAL DE VIVIENDA	10,951,463.07
COMISIÓN ESTATAL DEL AGUA	155,270,277.18
COMISIÓN ESTATAL PARA LA PLANEACIÓN DE LA EDUCACIÓN SUPERIOR EN EL ESTADO DE OAXACA	476,450.39
COMISIÓN ESTATAL PARA LA PLANEACIÓN Y PROGRAMACIÓN DE LA EDUCACIÓN MEDIA SUPERIOR DEL ESTADO DE OAXACA	571,791.22
CONSEJO ESTATAL PARA LA PREVENCIÓN Y CONTROL DEL SIDA	3,045,871.14
OAXACA INCLUYENTE CON EL DESARROLLO SOCIAL	
CONSEJO OAXAQUEÑO DE CIENCIA, TECNOLOGÍA E INNOVACIÓN.	5,200.00
INSTITUTO DE LA JUVENTUD DEL ESTADO DE OAXACA	208,000.00

OAXACA INCLUYENTE CON EL DESARROLLO SOCIAL	
INSTITUTO DEL PATRIMONIO CULTURAL DEL ESTADO DE OAXACA	72,434.67
INSTITUTO ESTATAL DE EDUCACIÓN PARA ADULTOS	87,049,671.00
INSTITUTO OAXAQUEÑO CONSTRUCTOR DE INFRAESTRUCTURA FÍSICA EDUCATIVA	9,549,619.30
INSTITUTO OAXAQUEÑO DE ATENCIÓN AL MIGRANTE	9,511,426.05
INSTITUTO TECNOLÓGICO SUPERIOR DE TEPOSCOLULA	15,911,045.95
NOVAUNIVERSITAS	3,004,200.17
SERVICIOS DE SALUD DE OAXACA	3,968,563,667.44
SISTEMA PARA EL DESARROLLO INTEGRAL DE LA FAMILIA DEL ESTADO DE OAXACA	20,029,454.76
UNIVERSIDAD DE CHALCATONGO	1,628,673.03
UNIVERSIDAD DE LA CAÑADA	2,690,464.46
UNIVERSIDAD DE LA COSTA	1,472,138.19
UNIVERSIDAD DE LA SIERRA JUÁREZ	3,153,706.34
UNIVERSIDAD DE LA SIERRA SUR	26,223,451.98
UNIVERSIDAD DEL ISTMO	12,691,691.09
UNIVERSIDAD DEL MAR	64,244,262.58
UNIVERSIDAD TECNOLÓGICA DE LA MIXTECA	84,889,559.22
UNIVERSIDAD TECNOLÓGICA DE LOS VALLES CENTRALES DE OAXACA	70,200.00
TELEBACHILLERATO COMUNITARIO DEL ESTADO DE OAXACA	30,436,540.02
INSTITUTO DE CULTURA FÍSICA Y DEPORTE DE OAXACA	18,356,615.10
UNIVERSIDAD POLITÉCNICA DE NOCHIXTLÁN ABRAHAM CASTELLANOS	811,200.00
OAXACA MODERNO Y TRANSPARENTE	**9,814,270,492.97**
SECRETARÍA DE ADMINISTRACIÓN	2,000,000.00
COORDINACIÓN GENERAL DEL COMITÉ ESTATAL DE PLANEACIÓN PARA EL DESARROLLO DE OAXACA	64,227,708.62
CONGRESO DEL ESTADO	172,187,357.04

OAXACA MODERNO Y TRANSPARENTE	
ÓRGANO GARANTE DE ACCESO A LA INFORMACIÓN PÚBLICA, TRANSPARENCIA, PROTECCIÓN DE DATOS PERSONALES Y BUEN GOBIERNO DEL ESTADO DE OAXACA.	17,073,391.95
DIRECCIÓN GENERAL DE POBLACIÓN DE OAXACA	1,386,962.06
COORDINACIÓN GENERAL DE ATENCIÓN REGIONAL	12,397,667.04
COORDINACIÓN GENERAL DE RELACIONES INTERNACIONALES	1,648,079.57
MUNICIPIOS - PARTICIPACIONES Y APORTACIONES	9,543,349,326.70
OAXACA SEGURO	**1,801,878,828.13**
SECRETARÍA GENERAL DE GOBIERNO	107,816,321.99
SECRETARÍA DE SEGURIDAD PÚBLICA	512,266,413.66
CONSEJERÍA JURÍDICA DEL GOBIERNO DEL ESTADO	113,938,169.82
COORDINACIÓN GENERAL DE COMUNICACIÓN SOCIAL Y VOCERÍA DEL GOBIERNO DEL ESTADO	77,642,574.78
COORDINACIÓN PARA LA ATENCIÓN DE LOS DERECHOS HUMANOS	2,531,826.69
TRIBUNAL SUPERIOR DE JUSTICIA	83,205,749.39
CONSEJO DE LA JUDICATURA	304,262,487.55
DEFENSORÍA DE LOS DERECHOS HUMANOS DEL PUEBLO DE OAXACA	20,302,142.00
INSTITUTO ESTATAL ELECTORAL Y DE PARTICIPACIÓN CIUDADANA DE OAXACA	320,004,633.40
COMISIÓN ESTATAL DE ARBITRAJE MÉDICO DE OAXACA	3,984,148.08
FISCALÍA GENERAL DEL ESTADO DE OAXACA	165,235,857.34
TRIBUNAL ELECTORAL DEL ESTADO DE OAXACA	25,734,538.00
TRIBUNAL DE JUSTICIA ADMINISTRATIVA DEL ESTADO DE OAXACA	19,887,429.38
COORDINACIÓN ESTATAL DE PROTECCIÓN CIVIL DE OAXACA	4,323,653.67
DEFENSORÍA PÚBLICA DEL ESTADO DE OAXACA	33,106,901.08
COORDINACIÓN GENERAL DE ENLACE FEDERAL	149,106.31

OAXACA SEGURO	
COMISIÓN ESTATAL DE BÚSQUEDA DE PERSONAS DESAPARECIDAS PARA EL ESTADO DE OAXACA	7,486,875.00
OAXACA PRODUCTIVO E INNOVADOR	**227,974,891.85**
SECRETARÍA DE DESARROLLO AGROPECUARIO, PESCA Y ACUACULTURA	133,420,123.47
INVERSIÓN, PREVISIÓN Y PARIPASSU	0.00
SECRETARÍA DE TURISMO	1,380,895.17
CAMINOS Y AEROPISTAS DE OAXACA	55,393,276.30
CORPORACIÓN OAXAQUEÑA DE RADIO Y TELEVISIÓN	23,454,748.84
INSTITUTO OAXAQUEÑO DE LAS ARTESANÍAS	11,857,589.95
INSTITUTO OAXAQUEÑO DEL EMPRENDEDOR Y DE LA COMPETITIVIDAD	1,579,382.50
FIDEICOMISO DE FOMENTO PARA EL ESTADO DE OAXACA	888,875.62
OAXACA SUSTENTABLE	**127,080,198.25**
SECRETARÍA DE LAS INFRAESTRUCTURAS Y EL ORDENAMIENTO TERRITORIAL SUSTENTABLE	78,182,308.58
SECRETARÍA DE DESARROLLO AGROPECUARIO, PESCA Y ACUACULTURA	6,873,093.60
INVERSIÓN, PREVISIÓN Y PARIPASSU	37,393,236.00
COMISIÓN ESTATAL FORESTAL	4,631,560.07

ANEXO 5. POLÍTICA TRANSVERSAL: PROTECCIÓN DE LOS DERECHOS DE NIÑAS, NIÑOS Y ADOLESCENTES 2022

PROTECCIÓN DE LOS DERECHOS DE NIÑAS, NIÑOS Y ADOLESCENTES	33,216,484,009.96
OAXACA INCLUYENTE CON EL DESARROLLO SOCIAL	**29,879,842,944.67**
SECRETARÍA DE SEGURIDAD PÚBLICA	1,292,887.63
SECRETARÍA DE LAS CULTURAS Y ARTES DE OAXACA	29,920,399.98
SECRETARÍA DE BIENESTAR DEL ESTADO DE OAXACA	22,326,566.68
INVERSIÓN, PREVISIÓN Y PARIPASSU	998,447,721.50
COORDINACIÓN GENERAL DE EDUCACIÓN MEDIA SUPERIOR Y SUPERIOR, CIENCIA Y TECNOLOGÍA	34,000.00
CASA DE LA CULTURA OAXAQUEÑA	12,861,315.68
COLEGIO DE ESTUDIOS CIENTÍFICOS Y TECNOLÓGICOS DEL ESTADO DE OAXACA	802,747,149.30
COMISIÓN ESTATAL PARA LA PLANEACIÓN DE LA EDUCACIÓN SUPERIOR EN EL ESTADO DE OAXACA	96,375.66
CONSEJO ESTATAL PARA LA PREVENCIÓN Y CONTROL DEL SIDA	3,045,871.14
HOSPITAL DE LA NIÑEZ OAXAQUEÑA	47,999,856.33
INSTITUTO ESTATAL DE EDUCACIÓN PÚBLICA DE OAXACA	23,678,343,216.57
INSTITUTO OAXAQUEÑO CONSTRUCTOR DE INFRAESTRUCTURA FÍSICA EDUCATIVA	22,282,445.03
INSTITUTO OAXAQUEÑO DE ATENCIÓN AL MIGRANTE	8,188,134.74
SERVICIOS DE AGUA POTABLE Y ALCANTARILLADO DE OAXACA	155,492,900.57
SERVICIOS DE SALUD DE OAXACA	3,969,900,096.29
SISTEMA PARA EL DESARROLLO INTEGRAL DE LA FAMILIA DEL ESTADO DE OAXACA	91,981,291.50
UNIVERSIDAD DE CHALCATONGO	10,726,297.64
OAXACA INCLUYENTE CON EL DESARROLLO SOCIAL	
INSTITUTO DE CULTURA FÍSICA Y DEPORTE DE OAXACA	23,886,018.44
UNIVERSIDAD POLITÉCNICA DE NOCHIXTLÁN ABRAHAM CASTELLANOS	270,400.00

DIP. SERGIO LÓPEZ SÁNCHEZ
PRESIDENTE DE LA COMISIÓN PERMANENTE DE PRESUPUESTO Y PROGRAMACIÓN
LXV LEGISLATURA

OAXACA MODERNO Y TRANSPARENTE	**2,022,415,486.16**
COORDINACIÓN GENERAL DEL COMITÉ ESTATAL DE PLANEACIÓN PARA EL DESARROLLO DE OAXACA	15,422,291.53
CONGRESO DEL ESTADO	129,140,517.78
DIRECCIÓN GENERAL DE POBLACIÓN DE OAXACA	1,618,122.40
COORDINACIÓN GENERAL DE RELACIONES INTERNACIONALES	1,648,079.57
MUNICIPIOS - PARTICIPACIONES Y APORTACIONES	1,874,586,474.89
OAXACA SEGURO	**1,294,464,467.48**
SECRETARÍA GENERAL DE GOBIERNO	70,402,897.79
SECRETARÍA DE SEGURIDAD PÚBLICA	325,634,969.65
CONSEJERÍA JURÍDICA DEL GOBIERNO DEL ESTADO	117,390,841.63
COORDINACIÓN GENERAL DE COMUNICACIÓN SOCIAL Y VOCERÍA DEL GOBIERNO DEL ESTADO	77,642,574.78
COORDINACIÓN PARA LA ATENCIÓN DE LOS DERECHOS HUMANOS	2,546,826.69
TRIBUNAL SUPERIOR DE JUSTICIA	71,319,213.76
CONSEJO DE LA JUDICATURA	260,796,417.90
DEFENSORÍA DE LOS DERECHOS HUMANOS DEL PUEBLO DE OAXACA	12,181,285.20
COMISIÓN ESTATAL DE ARBITRAJE MÉDICO DE OAXACA	3,984,148.08
FISCALÍA GENERAL DEL ESTADO DE OAXACA	330,471,714.68
TRIBUNAL DE JUSTICIA ADMINISTRATIVA DEL ESTADO DE OAXACA	14,390,677.24
OAXACA SEGURO	
DEFENSORÍA PÚBLICA DEL ESTADO DE OAXACA	108,005.22
COORDINACIÓN GENERAL DE ENLACE FEDERAL	108,019.86
COMISIÓN ESTATAL DE BÚSQUEDA DE PERSONAS DESAPARECIDAS PARA EL ESTADO DE OAXACA	7,486,875.00
OAXACA PRODUCTIVO E INNOVADOR	**17,591,061.63**
CORPORACIÓN OAXAQUEÑA DE RADIO Y TELEVISIÓN	17,591,061.63

ANEXO 6. POLÍTICA TRANSVERSAL: IGUALDAD DE GÉNERO 2022

IGUALDAD DE GÉNERO	19,244,103,436.81
OAXACA INCLUYENTE CON EL DESARROLLO SOCIAL	9,873,990,408.32
SECRETARÍA DE SEGURIDAD PÚBLICA	3,878,662.88
SECRETARÍA DE LAS CULTURAS Y ARTES DE OAXACA	116,613,741.51
SECRETARÍA DE BIENESTAR DEL ESTADO DE OAXACA	24,907,103.40
SECRETARÍA DE PUEBLOS INDÍGENAS Y AFROMEXICANO	30,050.00
COORDINACIÓN GENERAL DE EDUCACIÓN MEDIA SUPERIOR Y SUPERIOR, CIENCIA Y TECNOLOGÍA	32,559,801.96
SECRETARÍA DE LAS MUJERES DE OAXACA	18,745,909.95
UNIVERSIDAD AUTÓNOMA COMUNAL DE OAXACA	7,344,406.92
CASA DE LA CULTURA OAXAQUEÑA	9,918,978.79
CENTRO DE LAS ARTES DE SAN AGUSTÍN	5,376,527.65
COLEGIO DE BACHILLERES DEL ESTADO DE OAXACA	1,163,175,048.00
COLEGIO DE ESTUDIOS CIENTÍFICOS Y TECNOLÓGICOS DEL ESTADO DE OAXACA	3,889,670.09
COMISIÓN ESTATAL PARA LA PLANEACIÓN DE LA EDUCACIÓN SUPERIOR EN EL ESTADO DE OAXACA	1,234,937.85
COMISIÓN ESTATAL PARA LA PLANEACIÓN Y PROGRAMACIÓN DE LA EDUCACIÓN MEDIA SUPERIOR DEL ESTADO DE OAXACA	571,791.22
CONSEJO ESTATAL PARA LA PREVENCIÓN Y CONTROL DEL SIDA	4,061,161.52
CONSEJO OAXAQUEÑO DE CIENCIA, TECNOLOGÍA E INNOVACIÓN	3,678,470.37
INSTITUTO DE ESTUDIOS DE BACHILLERATO DEL ESTADO DE OAXACA	516,771,904.13
INSTITUTO DE LA JUVENTUD DEL ESTADO DE OAXACA	231,127.46
OAXACA INCLUYENTE CON EL DESARROLLO SOCIAL	
INSTITUTO ESTATAL DE EDUCACIÓN PARA ADULTOS	87,049,671.00
INSTITUTO ESTATAL DE EDUCACIÓN PÚBLICA DE OAXACA	2,500,762,540.43
INSTITUTO OAXAQUEÑO DE ATENCIÓN AL MIGRANTE	7,585,526.05

INSTITUTO TECNOLÓGICO SUPERIOR DE SAN MIGUEL EL GRANDE	31,449,894.31
INSTITUTO TECNOLÓGICO SUPERIOR DE TEPOSCOLULA	15,911,045.95
NOVAUNIVERSITAS	4,506,300.26
SERVICIOS DE AGUA POTABLE Y ALCANTARILLADO DE OAXACA	155,492,900.57
SERVICIOS DE SALUD DE OAXACA	4,088,554,797.43
SISTEMA PARA EL DESARROLLO INTEGRAL DE LA FAMILIA DEL ESTADO DE OAXACA	84,775,072.31
UNIVERSIDAD DE CHALCATONGO	1,488,750.06
UNIVERSIDAD DE LA CAÑADA	4,035,696.69
UNIVERSIDAD DE LA COSTA	1,472,138.19
UNIVERSIDAD DE LA SIERRA JUÁREZ	4,730,559.51
UNIVERSIDAD DE LA SIERRA SUR	22,477,244.55
UNIVERSIDAD DEL ISTMO	16,922,254.79
UNIVERSIDAD DEL MAR	75,623,238.25
UNIVERSIDAD DEL PAPALOAPAN	62,657,190.37
UNIVERSIDAD TECNOLÓGICA DE LA MIXTECA	84,889,559.22
UNIVERSIDAD TECNOLÓGICA DE LA SIERRA SUR DE OAXACA	14,625,843.16
UNIVERSIDAD TECNOLÓGICA DE LOS VALLES CENTRALES DE OAXACA	42,171,558.00
OAXACA INCLUYENTE CON EL DESARROLLO SOCIAL	
TELEBACHILLERATO COMUNITARIO DEL ESTADO DE OAXACA	30,804,540.02
COORDINACIÓN GENERAL DE UNIDADES Y CARAVANAS MÓVILES DE SERVICIOS GRATUITOS	9,443,430.96
INSTITUTO DE CULTURA FÍSICA Y DEPORTE DE OAXACA	18,832,750.14
UNIVERSIDAD POLITÉCNICA DE NOCHIXTLÁN ABRAHAM CASTELLANOS	4,326,400.00
OFICINA DE PENSIONES DEL ESTADO DE OAXACA	590,412,212.43
OAXACA MODERNO Y TRANSPARENTE	**6,583,210,595.52**
SECRETARÍA DE ADMINISTRACIÓN	59,638,079.27

SECRETARÍA DE ADMINISTRACIÓN-DIRECCIÓN DE RECURSOS HUMANOS	650,782,244.69
SECRETARÍA DE LA CONTRALORÍA Y TRANSPARENCIA GUBERNAMENTAL	20,821,085.00
COORDINACIÓN GENERAL DEL COMITÉ ESTATAL DE PLANEACIÓN PARA EL DESARROLLO DE OAXACA	53,237,138.02
CONGRESO DEL ESTADO	129,140,517.78
ÓRGANO GARANTE DE ACCESO A LA INFORMACIÓN PÚBLICA, TRANSPARENCIA, PROTECCIÓN DE DATOS PERSONALES Y BUEN GOBIERNO DEL ESTADO DE OAXACA.	13,080,563.89
DIRECCIÓN GENERAL DE POBLACIÓN DE OAXACA	1,618,122.40
SECRETARÍA EJECUTIVA DEL SISTEMA ESTATAL DE COMBATE A LA CORRUPCIÓN	17,323,113.15
COORDINACIÓN GENERAL DE ATENCIÓN REGIONAL	12,397,667.04
COORDINACIÓN GENERAL DE RELACIONES INTERNACIONALES	1,412,639.63
MUNICIPIOS - PARTICIPACIONES Y APORTACIONES	5,623,759,424.66
OAXACA SEGURO	**2,200,497,104.31**
SECRETARÍA GENERAL DE GOBIERNO	167,284,918.82
OAXACA SEGURO	
SECRETARÍA DE SEGURIDAD PÚBLICA	667,512,884.10
INVERSIÓN, PREVISIÓN Y PARIPASSU	3,395,385.00
CONSEJERÍA JURÍDICA DEL GOBIERNO DEL ESTADO	113,938,169.82
COORDINACIÓN GENERAL DE COMUNICACIÓN SOCIAL Y VOCERÍA DEL GOBIERNO DEL ESTADO	80,269,787.36
COORDINACIÓN PARA LA ATENCIÓN DE LOS DERECHOS HUMANOS	3,390,768.92
TRIBUNAL SUPERIOR DE JUSTICIA	83,205,749.39
CONSEJO DE LA JUDICATURA	304,262,487.55
DEFENSORÍA DE LOS DERECHOS HUMANOS DEL PUEBLO DE OAXACA	8,120,856.80
INSTITUTO ESTATAL ELECTORAL Y DE PARTICIPACIÓN CIUDADANA DE OAXACA	320,004,633.40
COMISIÓN ESTATAL DE ARBITRAJE MÉDICO DE OAXACA	4,104,879.84
FISCALÍA GENERAL DEL ESTADO DE OAXACA	330,471,714.68

TRIBUNAL ELECTORAL DEL ESTADO DE OAXACA	32,381,628.12
TRIBUNAL DE JUSTICIA ADMINISTRATIVA DEL ESTADO DE OAXACA	19,887,429.38
COMISIÓN PARA LA REGULARIZACIÓN DE LA TENENCIA DE LA TIERRA URBANA DEL ESTADO DE OAXACA	420,932.00
DEFENSORÍA PÚBLICA DEL ESTADO DE OAXACA	33,110,173.96
INSTITUTO DE LA FUNCIÓN REGISTRAL DEL ESTADO DE OAXACA	16,701,195.75
COORDINACIÓN GENERAL DE ENLACE FEDERAL	4,319,759.43
COMISIÓN ESTATAL DE BÚSQUEDA DE PERSONAS DESAPARECIDAS PARA EL ESTADO DE OAXACA	7,713,750.00
OAXACA PRODUCTIVO E INNOVADOR	**568,126,919.16**
SECRETARÍA GENERAL DE GOBIERNO	7,870,620.33
SECRETARÍA DE MOVILIDAD	151,987,749.86
SECRETARÍA DE DESARROLLO AGROPECUARIO, PESCA Y ACUACULTURA	133,420,123.47
SECRETARÍA DE ECONOMÍA	180,594,063.54
SECRETARÍA DE TURISMO	48,587,834.09
CORPORACIÓN OAXAQUEÑA DE RADIO Y TELEVISIÓN	17,591,061.63
INSTITUTO OAXAQUEÑO DEL EMPRENDEDOR Y DE LA COMPETITIVIDAD	11,137,848.24
SISTEMA DE TRANSPORTE COLECTIVO METROPOLITANO CITYBUS OAXACA	6,089,247.33
FIDEICOMISO PARA EL DESARROLLO LOGÍSTICO DEL ESTADO DE OAXACA	7,416,026.11
FIDEICOMISO DE FOMENTO PARA EL ESTADO DE OAXACA	1,333,313.42
OFICINA DE CONVENCIONES Y VISITANTES DE OAXACA "OCV OAXACA"	2,099,031.14
OAXACA SUSTENTABLE	**18,278,409.50**
SECRETARÍA DE LAS INFRAESTRUCTURAS Y EL ORDENAMIENTO TERRITORIAL SUSTENTABLE	2,170,050.02
SECRETARÍA DE DESARROLLO AGROPECUARIO, PESCA Y ACUACULTURA	6,873,093.60
SECRETARÍA DE ADMINISTRACIÓN	289,356.04

SECRETARÍA DE ADMINISTRACIÓN --- TABULADOR DE SUELDOS

Oaxaca CREAR • CONSTRUIR • CRECER — Gobierno del Estado — SA Secretaría de Administración

PLAZA / PUESTO	RELACIÓN LABORAL	NIVEL	TOTAL	SUELDOS Y SALARIOS	PERCEPCIONES ORDINARIAS BRUTAS (UNITARIO EN PESOS)				
					TOTAL	PRESTACIONES			
						SEGURIDAD SOCIAL	MEDIDAS DE PROTECCIÓN AL SALARIO	FONDOS Y SEGUROS DE AHORRO PARA EL RETIRO	CONDICIONES DE TRABAJO, CONTRATOS COLECTIVOS Y OTRAS REMUNERACIONES
ABOGADO	BASE	13A	314,857	186,102	128,755	-	-	-	128,755
ABOGADO	BASE	13B	320,845	190,141	130,704		-		130,704
ABOGADO	BASE	13C	326,768	194,132	132,636		-		132,636
ABOGADO	CONFIANZA	13	173,471	100,059	73,412		-		73,412
ABOGADO	CONTRATO CONFIANZA	12	157,920	88,367	69,554		-		69,554
ABOGADO	CONTRATO CONFIANZA	15	188,134	110,498	77,636		-		77,636
ACTUARIO NOTIFICADOR	BASE	10A	265,363	152,862	112,501		-		112,501
ACTUARIO NOTIFICADOR	BASE	11A	281,370	163,618	117,752		-		117,752
ACTUARIO NOTIFICADOR	BASE	11C	288,088	168,144	119,944		-		119,944
ACTUARIO NOTIFICADOR	BASE	12A	293,813	171,976	121,837		-		121,837
ACTUARIO NOTIFICADOR	BASE	12C	308,940	182,135	126,805		-		126,805
ACTUARIO NOTIFICADOR	CONFIANZA	10	144,904	78,280	66,623		-		66,623
ADMINISTRATIVO	CONFIANZA	04	121,227	60,079	61,148		-		61,148
ADMINISTRATIVO	CONFIANZA	05	122,769	61,259	61,509		-		61,509
ADMINISTRATIVO	CONFIANZA	06	125,098	62,950	62,147		-		62,147
ADMINISTRATIVO	CONFIANZA	09	137,418	72,416	65,002		-		65,002
ADMINISTRATIVO	CONTRATO CONFIANZA	03	119,230	58,570	60,659		-		60,659
ADMINISTRATIVO	CONTRATO CONFIANZA	04	121,227	60,079	61,148		-		61,148
ADMINISTRATIVO	CONTRATO CONFIANZA	05	122,769	61,259	61,509		-		61,509
ADMINISTRATIVO	CONTRATO CONFIANZA	08	131,663	67,914	63,749		-		63,749
AEROMEDICO	MANDOS MEDIOS	17A	164,707	83,828	80,879		20,160		60,719
AGENTE ESTATAL DE INVESTIGACIONES	CONFIANZA	05	126,969	61,259	65,709		-		65,709
AGENTE FISCAL	CONFIANZA	04	121,227	60,079	61,148		-		61,148
AGENTE FISCAL	CONFIANZA	05	122,769	61,259	61,509		-		61,509
AGENTE FISCAL	CONTRATO CONFIANZA	03	119,230	58,570	60,659		-		60,659
AGENTE FISCAL	CONTRATO CONFIANZA	04	121,227	60,079	61,148		-		61,148
AGENTES DEL MINISTERIO PUBLICO	CONFIANZA	15	194,626	110,498	84,128		-		84,128
AGRONOMO	BASE	13C	326,768	194,132	132,636		-		132,636
ANALISTA	BASE	13A	314,857	186,102	128,755		-		128,755
ANALISTA	BASE	13B	320,845	190,141	130,704		-		130,704
ANALISTA	BASE	13C	326,768	194,132	132,636		-		132,636
ANALISTA	CONFIANZA	13	173,471	100,059	73,412		-		73,412
ANALISTA	CONTRATO	12	116,814	78,889	37,925		-		37,925
ANALISTA	CONTRATO CONFIANZA	12	157,920	88,367	69,554		-		69,554

SECRETARÍA DE ADMINISTRACIÓN --- TABULADOR DE SUELDOS

Oaxaca CREAR • CONSTRUIR • CRECER — Gobierno - Estado — SA Secretaría de Administración

PLAZA / PUESTO	RELACIÓN LABORAL	NIVEL	TOTAL	SUELDOS Y SALARIOS	PERCEPCIONES ORDINARIAS BRUTAS (UNITARIO EN PESOS)				
					PRESTACIONES				
					TOTAL	SEGURIDAD SOCIAL	MEDIDAS DE PROTECCIÓN AL SALARIO	FONDOS Y SEGUROS DE AHORRO PARA EL RETIRO	CONDICIONES DE TRABAJO, CONTRATOS COLECTIVOS Y OTRAS REMUNERACIONES
ANALISTA	CONTRATO CONFIANZA	13	173,471	100,059	73,412		-		73,412
ANALISTA	CONTRATO CONFIANZA	14	182,457	106,592	75,865		-		75,865
ANALISTA ESPECIALIZADO	CONFIANZA	14	182,457	106,592	75,865		-		75,865
APLICADOR PSICOLOGICO	MANDOS MEDIOS	17A	164,707	83,828	80,879		20,160		60,719
ARCHIVISTA	CONTRATO	03	87,573	53,168	34,405		-		34,405
ASESOR	CONFIANZA	14	182,457	106,592	75,865		-		75,865
ASESOR	CONTRATO CONFIANZA	13	173,471	100,059	73,412		-		73,412
ASESOR	MANDOS MEDIOS	16A	137,707	83,342	54,365		600		53,765
ASESOR	MANDOS MEDIOS	17A	164,707	83,828	80,879		20,160		60,719
ASESOR	MANDOS MEDIOS	17B	179,553	84,072	95,481		30,936		64,545
ASESOR	MANDOS MEDIOS	18A	195,609	84,315	111,294		42,624		68,670
ASESOR	MANDOS MEDIOS	19A	207,669	84,558	123,111		51,336		71,775
ASESOR	MANDOS MEDIOS	20A	224,231	84,802	139,429		63,396		76,033
ASESOR	MANDOS MEDIOS	21A	261,304	95,934	165,369		77,988		87,381
ASESOR	MANDOS MEDIOS	22A	592,405	221,798	370,607		177,300		193,307
ASESOR	MANDOS MEDIOS	23A	762,420	286,428	475,992		228,288		247,704
ASISTENTE	CONFIANZA	12	157,920	88,367	69,554		-		69,554
ASISTENTE	CONTRATO CONFIANZA	11	150,674	82,794	67,879		-		67,879
ASISTENTE	MANDOS MEDIOS	17A	164,707	83,828	80,879		20,160		60,719
AUDITOR	CONFIANZA	13	173,471	100,059	73,412		-		73,412
AUDITOR	CONTRATO CONFIANZA	12	157,920	88,367	69,554		-		69,554
AUXILIAR	BASE	01A	202,563	110,693	91,871		-		91,871
AUXILIAR	BASE	01C	204,776	112,177	92,600		-		92,600
AUXILIAR	BASE	02A	206,050	113,029	93,022		-		93,022
AUXILIAR	BASE	02B	207,724	114,160	93,564		-		93,564
AUXILIAR	BASE	02C	208,789	114,866	93,924		-		93,924
AUXILIAR	BASE	03A	210,505	116,022	94,483		-		94,483
AUXILIAR	BASE	03B	212,030	117,044	94,986		-		94,986
AUXILIAR	BASE	03C	213,875	118,272	95,603		-		95,603
AUXILIAR	CONFIANZA	01	115,569	55,772	59,797		-		59,797
AUXILIAR	CONFIANZA	03	119,230	58,570	60,659		-		60,659
AUXILIAR	CONTRATO	01	84,888	50,808	34,080		-		34,080
AUXILIAR	CONTRATO CONFIANZA	01	115,569	55,772	59,797		-		59,797
AUXILIAR	CONTRATO CONFIANZA	02	117,287	57,123	60,164		-		60,164

SECRETARÍA DE ADMINISTRACIÓN --- TABULADOR DE SUELDOS

Oaxaca CREAR • CONSTRUIR • CRECER — Gobierno del Estado — SA Secretaría de Administración

PLAZA / PUESTO	RELACIÓN LABORAL	NIVEL	TOTAL	SUELDOS Y SALARIOS	PERCEPCIONES ORDINARIAS BRUTAS (UNITARIO EN PESOS)				
					PRESTACIONES				
					TOTAL	SEGURIDAD SOCIAL	MEDIDAS DE PROTECCIÓN AL SALARIO	FONDOS Y SEGUROS DE AHORRO PARA EL RETIRO	CONDICIONES DE TRABAJO, CONTRATOS COLECTIVOS Y OTRAS REMUNERACIONES
AUXILIAR DE ANALISTA	CONTRATO	09	99,857	63,972	35,885		-		35,885
AUXILIAR DE DIRECTOR	CONTRATO CONFIANZA	01	115,569	55,772	59,797		-		59,797
AUXILIAR DE OFICINA	BASE	01A	202,563	110,693	91,871		-		91,871
AUXILIAR DE OFICINA	BASE	01C	204,776	112,177	92,600		-		92,600
AUXILIAR DE OFICINA	BASE	02A	206,050	113,029	93,022		-		93,022
AUXILIAR DE OFICINA	BASE	02C	208,789	114,866	93,924		-		93,924
AUXILIAR DE OFICINA	BASE	03A	210,505	116,022	94,483		-		94,483
AUXILIAR DE OFICINA	BASE	03B	212,030	117,044	94,986		-		94,986
AUXILIAR DE OFICINA	BASE	03C	213,875	118,272	95,603		-		95,603
AUXILIAR DE OFICINA	BASE	10A	265,363	152,862	112,501		-		112,501
AUXILIAR DE OFICINA	BASE	11A	281,370	163,618	117,752		-		117,752
AUXILIAR DE OFICINA	CONFIANZA	01	115,569	55,772	59,797		-		59,797
AUXILIAR DE OFICINA	CONFIANZA	02	117,287	57,123	60,164		-		60,164
AUXILIAR DE OFICINA	CONFIANZA	03	119,230	58,570	60,659		-		60,659
AUXILIAR DE OFICINA	CONFIANZA	05	122,769	61,259	61,509		-		61,509
AUXILIAR DE OFICINA	CONFIANZA	10	144,904	78,280	66,623		-		66,623
AUXILIAR DE OFICINA	CONFIANZA	14	182,457	106,592	75,865		-		75,865
AUXILIAR DE OFICINA	CONTRATO	01	84,888	50,808	34,080		-		34,080
AUXILIAR DE OFICINA	CONTRATO	02	86,037	51,818	34,220		-		34,220
AUXILIAR DE OFICINA	CONTRATO	08	96,840	61,320	35,520		-		35,520
AUXILIAR DE OFICINA	CONTRATO	10	106,925	70,190	36,735		-		36,735
AUXILIAR DE OFICINA	CONTRATO CONFIANZA	01	115,569	55,772	59,797		-		59,797
AUXILIAR DE OFICINA	CONTRATO CONFIANZA	02	117,287	57,123	60,164		-		60,164
AUXILIAR DE OFICINA	CONTRATO CONFIANZA	04	121,227	60,079	61,148		-		61,148
AUXILIAR DE OFICINA	CONTRATO CONFIANZA	09	137,418	72,416	65,002		-		65,002
AUXILIAR DE OFICINA	CONTRATO CONFIANZA	13	173,471	100,059	73,412		-		73,412
AUXILIAR TÉCNICO	BASE	04A	215,573	119,416	96,157		-		96,157
AUXILIAR TECNICO	BASE	04B	216,447	120,024	96,423		-		96,423
AUXILIAR TECNICO	BASE	04C	217,598	120,779	96,819		-		96,819
AUXILIAR TECNICO	CONTRATO	03	87,573	53,168	34,405		-		34,405
AYUDANTE DE RECAUDADOR	CONFIANZA	13	173,471	100,059	73,412		-		73,412
AYUDANTE DE RECAUDADOR	CONTRATO CONFIANZA	12	157,920	88,367	69,554		-		69,554
BOMBERO	HABERES POLICIA ESTATAL	02A	105,821	69,300	36,521		720		35,801

SECRETARÍA DE ADMINISTRACIÓN --- TABULADOR DE SUELDOS

Oaxaca CREAR • CONSTRUIR • CRECER — Gobierno del Estado — SA Secretaría de Administración

PLAZA / PUESTO	RELACIÓN LABORAL	NIVEL	TOTAL	SUELDOS Y SALARIOS	PERCEPCIONES ORDINARIAS BRUTAS (UNITARIO EN PESOS)				
					PRESTACIONES				
					TOTAL	SEGURIDAD SOCIAL	MEDIDAS DE PROTECCIÓN AL SALARIO	FONDOS Y SEGUROS DE AHORRO PARA EL RETIRO	CONDICIONES DE TRABAJO, CONTRATOS COLECTIVOS Y OTRAS REMUNERACIONES
BOMBERO	HABERES POLICIA ESTATAL	02B	107,155	70,344	36,811		720		36,091
BOMBERO	HABERES POLICIA ESTATAL	03A	108,576	71,460	37,116		720		36,396
BOMBERO	HABERES POLICIA ESTATAL	03B	110,052	72,612	37,440		720		36,720
BOMBERO	HABERES POLICIA ESTATAL	03C	111,519	73,764	37,755		720		37,035
CAPTURISTA DE DATOS	BASE	05A	218,262	121,241	97,021		-		97,021
CAPTURISTA DE DATOS	CONFIANZA	05	122,769	61,259	61,509		-		61,509
CAPTURISTA DE DATOS	CONTRATO	04	89,383	54,762	34,620		-		34,620
CAPTURISTA DE DATOS	CONTRATO CONFIANZA	04	121,227	60,079	61,148		-		61,148
CARPINTERO	BASE	04B	216,447	120,024	96,423		-		96,423
CHOFER	CONFIANZA	02	117,287	57,123	60,164		-		60,164
CHOFER	CONFIANZA	03	119,230	58,570	60,659		-		60,659
CHOFER	CONFIANZA	04	121,227	60,079	61,148		-		61,148
CHOFER	CONFIANZA	06	125,098	62,950	62,147		-		62,147
CHOFER	CONTRATO CONFIANZA	01	115,569	55,772	59,797		-		59,797
CHOFER	CONTRATO CONFIANZA	02	117,287	57,123	60,164		-		60,164
CHOFER	CONTRATO CONFIANZA	03	119,230	58,570	60,659		-		60,659
CHOFER	CONTRATO CONFIANZA	05	122,769	61,259	61,509		-		61,509
CHOFER	CONTRATO CONFIANZA	06	125,098	62,950	62,147		-		62,147
COLECTOR	CONFIANZA	05	122,769	61,259	61,509		-		61,509
COLECTOR	CONFIANZA	13	173,471	100,059	73,412		-		73,412
COLECTOR	CONTRATO CONFIANZA	12	157,920	88,367	69,554		-		69,554
COMANDANTE	CONFIANZA	09	141,618	72,416	69,202		-		69,202
COMANDANTE	MANDOS MEDIOS	20A	231,461	84,802	146,659		63,396		83,263
COMANDANTE	OFICIALIDAD HABERES	07	147,884	78,937	68,947		9,684		59,263
COMANDANTE	OFICIALIDAD PABIC	07	138,210	71,508	66,701		9,684		57,017
COMISIONADO	MANDOS MEDIOS	20A	224,231	84,802	139,429		63,396		76,033
COMISIONADO	MANDOS MEDIOS	23A	762,420	286,428	475,992		228,288		247,704
CONCILIADOR	CONFIANZA	12	157,920	88,367	69,554		-		69,554
CONCILIADOR	CONFIANZA	13	173,471	100,059	73,412		-		73,412
CONCILIADOR	CONTRATO CONFIANZA	11	150,674	82,794	67,879		-		67,879
CONCILIADOR	CONTRATO CONFIANZA	12	157,920	88,367	69,554		-		69,554

SECRETARÍA DE ADMINISTRACIÓN --- TABULADOR DE SUELDOS

Oaxaca CREAR • CONSTRUIR • CRECER — SA Secretaría de Administración

PLAZA / PUESTO	RELACIÓN LABORAL	NIVEL	TOTAL	SUELDOS Y SALARIOS	PERCEPCIONES ORDINARIAS BRUTAS (UNITARIO EN PESOS)				
					PRESTACIONES				
					TOTAL	SEGURIDAD SOCIAL	MEDIDAS DE PROTECCIÓN AL SALARIO	FONDOS Y SEGUROS DE AHORRO PARA EL RETIRO	CONDICIONES DE TRABAJO, CONTRATOS COLECTIVOS Y OTRAS REMUNERACIONES
CONCILIADOR	CONTRATO CONFIANZA	13	173,471	100,059	73,412		-		73,412
CONCILIADOR	MANDOS MEDIOS	16B	143,371	83,585	59,786		4,536		55,250
CONCILIADOR	MANDOS MEDIOS	19A	207,669	84,558	123,111		51,336		71,775
CONCILIADOR	MANDOS MEDIOS	20A	224,231	84,802	139,429		63,396		76,033
CONCILIADOR	MANDOS MEDIOS	21A	261,304	95,934	165,369		77,988		87,381
CONSEJERO JURIDICO DEL GNOB DEL EDO	MANDOS MEDIOS	24A	847,431	318,742	528,688		253,788		274,900
CONTADOR	BASE	13A	314,857	186,102	128,755		-		128,755
CONTADOR	BASE	13B	320,845	190,141	130,704		-		130,704
CONTADOR	BASE	13C	326,768	194,132	132,636		-		132,636
CONTADOR	CONTRATO CONFIANZA	12	157,920	88,367	69,554		-		69,554
CONTRALOR INTERNO	MANDOS MEDIOS	22A	592,405	221,798	370,607		177,300		193,307
COORDINADOR	MANDOS MEDIOS	17A	164,707	83,828	80,879		20,160		60,719
COORDINADOR	MANDOS MEDIOS	18A	195,609	84,315	111,294		42,624		68,670
COORDINADOR	MANDOS MEDIOS	19A	207,669	84,558	123,111		51,336		71,775
COORDINADOR	MANDOS MEDIOS	20A	224,231	84,802	139,429		63,396		76,033
COORDINADOR	MANDOS MEDIOS	21A	261,304	95,934	165,369		77,988		87,381
COORDINADOR	MANDOS MEDIOS	22A	592,405	221,798	370,607		177,300		193,307
COORDINADOR	MANDOS MEDIOS	22B	592,405	221,798	370,607		177,300		193,307
COORDINADOR	MANDOS MEDIOS	23A	762,420	286,428	475,992		228,288		247,704
COORDINADOR	MANDOS MEDIOS	24A	847,431	318,742	528,688		253,788		274,900
CUSTODIO PENITENCIARIO	CONFIANZA	03	119,230	58,570	60,659		-		60,659
CUSTODIO PENITENCIARIO	CONFIANZA	04	121,227	60,079	61,148		-		61,148
CUSTODIO PENITENCIARIO	CONTRATO CONFIANZA	02	117,287	57,123	60,164		-		60,164
CUSTODIO PENITENCIARIO	CONTRATO CONFIANZA	03	119,230	58,570	60,659		-		60,659
DACTILOSCOPISTA	CONFIANZA	13	173,471	100,059	73,412		-		73,412
DEFENSOR PUBLICO	CONFIANZA	15	188,134	110,498	77,636		-		77,636
DEFENSOR PUBLICO	CONTRATO CONFIANZA	15	188,134	110,498	77,636		-		77,636
DELEGADO	CONFIANZA	07	128,326	65,457	62,869		-		62,869
DELEGADO	MANDOS MEDIOS	16A	137,707	83,342	54,365		600		53,765
DELEGADO	MANDOS MEDIOS	17A	164,707	83,828	80,879		20,160		60,719
DELEGADO	MANDOS MEDIOS	20A	224,231	84,802	139,429		63,396		76,033
DELEGADO DE CONTRALORIA	MANDOS MEDIOS	17A	164,707	83,828	80,879		20,160		60,719
DELEGADO DE CONTRALORIA	MANDOS MEDIOS	18A	195,609	84,315	111,294		42,624		68,670
DELEGADO DE TRANSITO DEL ESTADO	CONFIANZA	13	173,471	100,059	73,412		-		73,412

SECRETARÍA DE ADMINISTRACIÓN --- TABULADOR DE SUELDOS

Oaxaca CREAR • CONSTRUIR • CRECER — SA Secretaría de Administración

PLAZA / PUESTO	RELACIÓN LABORAL	NIVEL	TOTAL	SUELDOS Y SALARIOS	PERCEPCIONES ORDINARIAS BRUTAS (UNITARIO EN PESOS)				
					PRESTACIONES				
					TOTAL	SEGURIDAD SOCIAL	MEDIDAS DE PROTECCIÓN AL SALARIO	FONDOS Y SEGUROS DE AHORRO PARA EL RETIRO	CONDICIONES DE TRABAJO, CONTRATOS COLECTIVOS Y OTRAS REMUNERACIONES
DESPACHADOR DE VUELOS	MANDOS MEDIOS	18A	195,609	84,315	111,294		42,624		68,670
DIBUJANTE	BASE	04A	215,573	119,416	96,157		-		96,157
DIBUJANTE	BASE	10A	265,363	152,862	112,501		-		112,501
DICTAMINADOR	CONFIANZA	14	182,457	106,592	75,865		-		75,865
DICTAMINADOR	CONTRATO CONFIANZA	13	173,471	100,059	73,412		-		73,412
DIRECTOR	MANDOS MEDIOS	17A	164,707	83,828	80,879		20,160		60,719
DIRECTOR	MANDOS MEDIOS	18A	195,609	84,315	111,294		42,624		68,670
DIRECTOR	MANDOS MEDIOS	19A	207,669	84,558	123,111		51,336		71,775
DIRECTOR	MANDOS MEDIOS	20A	224,231	84,802	139,429		63,396		76,033
DIRECTOR	MANDOS MEDIOS	21A	261,304	95,934	165,369		77,988		87,381
DIRECTOR	MANDOS MEDIOS	22A	592,405	221,798	370,607		177,300		193,307
DIRECTOR	MANDOS MEDIOS	22B	592,405	221,798	370,607		177,300		193,307
DIRECTOR	MANDOS MEDIOS	23A	762,420	286,428	475,992		228,288		247,704
ENFERMERA	CONFIANZA	10	144,904	78,280	66,623		-		66,623
ENLACE ADMINISTRATIVO	CONFIANZA	15	188,134	110,498	77,636		-		77,636
ENLACE ADMINISTRATIVO	CONTRATO CONFIANZA	15	188,134	110,498	77,636		-		77,636
ENLACE SOCIAL AEROMEDICO	MANDOS MEDIOS	16A	137,707	83,342	54,365		600		53,765
ENTORNISTA	MANDOS MEDIOS	17A	164,707	83,828	80,879		20,160		60,719
EVALUADOR	CONTRATO CONFIANZA	11	150,674	82,794	67,879		20,160		60,719
EVALUADOR	MANDOS MEDIOS	17A	164,707	83,828	80,879		-		67,879
FISCAL	MANDOS MEDIOS	20A	231,461	84,802	146,659		20,160		60,719
FISCAL	MANDOS MEDIOS	22A	592,405	221,798	370,607		63,396		83,263
FISCAL	MANDOS MEDIOS	23A	762,420	286,428	475,992		177,300		193,307
FISCAL	MANDOS MEDIOS	24A	847,431	318,742	528,688		228,288		247,704
GESTOR ADMINISTRATIVO DE DIRECCION	CONFIANZA	13	173,471	100,059	73,412		253,788		274,900
GESTOR ADMINISTRATIVO DE DIRECCION	CONTRATO CONFIANZA	12	157,920	88,367	69,554		-		73,412
GOBERNADOR CONSTITUCIONAL DEL EDO	MANDOS MEDIOS	25A	1,697,643	427,902	1,269,741		-		69,554
INGENIERO	BASE	13A	314,857	186,102	128,755		339,924		929,817
INGENIERO	BASE	13C	326,768	194,132	132,636		-		128,755
INGENIERO	CONTRATO	12	116,814	78,889	37,925		-		132,636
INSPECTOR DE PERSONAL	CONFIANZA	12	157,920	88,367	69,554		-		37,925
INSPECTOR DE PERSONAL	CONTRATO CONFIANZA	11	150,674	82,794	67,879		-		69,554
INSTRUCTOR DE CAPACITACION	CONFIANZA	14	182,457	106,592	75,865		-		67,879
									75,865

SECRETARÍA DE ADMINISTRACIÓN --- TABULADOR DE SUELDOS

Oaxaca CREAR • CONSTRUIR • CRECER — Gobierno del Estado — SA Secretaría de Administración

PLAZA / PUESTO	RELACIÓN LABORAL	NIVEL	TOTAL	SUELDOS Y SALARIOS	PERCEPCIONES ORDINARIAS BRUTAS (UNITARIO EN PESOS)				
					TOTAL	PRESTACIONES			
						SEGURIDAD SOCIAL	MEDIDAS DE PROTECCIÓN AL SALARIO	FONDOS Y SEGUROS DE AHORRO PARA EL RETIRO	CONDICIONES DE TRABAJO, CONTRATOS COLECTIVOS Y OTRAS REMUNERACIONES
INSTRUCTOR DE CAPACITACION	CONTRATO CONFIANZA	13	173,471	100,059	73,412		-		73,412
INSTRUCTOR DEPORTIVO	CONFIANZA	12	157,920	88,367	69,554		-		69,554
INSTRUCTOR DEPORTIVO	CONTRATO CONFIANZA	12	157,920	88,367	69,554		-		69,554
INTENDENTE	CONFIANZA	01	115,569	55,772	59,797		-		59,797
INTENDENTE	CONTRATO	01	84,888	50,808	34,080		-		34,080
INTENDENTE	CONTRATO CONFIANZA	01	115,569	55,772	59,797		-		59,797
JEFE DE DEPARTAMENTO	MANDOS MEDIOS	16A	137,707	83,342	54,365		600		53,765
JEFE DE DEPARTAMENTO	MANDOS MEDIOS	16B	143,371	83,585	59,786		4,536		55,250
JEFE DE DEPARTAMENTO	MANDOS MEDIOS	17A	164,707	83,828	80,879		20,160		60,719
JEFE DE DEPARTAMENTO	MANDOS MEDIOS	17B	179,553	84,072	95,481		30,936		64,545
JEFE DE DEPARTAMENTO	MANDOS MEDIOS	18A	195,609	84,315	111,294		42,624		68,670
JEFE DE DEPARTAMENTO	MANDOS MEDIOS	19A	207,669	84,558	123,111		51,336		71,775
JEFE DE ESTADO MAYOR	MANDOS MEDIOS	22A	592,405	221,798	370,607		177,300		193,307
JEFE DE GRUPO	CONFIANZA	07	132,526	65,457	67,069		-		67,069
JEFE DE LA GUBERNATURA	MANDOS MEDIOS	24A	847,431	318,742	528,688		253,788		274,900
JEFE DE LA UNIDAD	MANDOS MEDIOS	16A	137,707	83,342	54,365		600		53,765
JEFE DE LA UNIDAD	MANDOS MEDIOS	21A	261,304	95,934	165,369		77,988		87,381
JEFE DE MODULO	MANDOS MEDIOS	20A	224,231	84,802	139,429		63,396		76,033
JEFE DE OFICINA	CONFIANZA	15	188,134	110,498	77,636		-		77,636
JEFE DE OFICINA	CONTRATO CONFIANZA	15	188,134	110,498	77,636		-		77,636
JEFE DE UNIDAD	MANDOS MEDIOS	18A	195,609	84,315	111,294		42,624		68,670
JEFE DE UNIDAD	MANDOS MEDIOS	19A	207,669	84,558	123,111		51,336		71,775
JEFE DE UNIDAD	MANDOS MEDIOS	20A	224,231	84,802	139,429		63,396		76,033
JEFE DE VIGILANCIA	CONFIANZA	15	188,134	110,498	77,636		-		77,636
JEFE DE VIGILANCIA	CONTRATO CONFIANZA	15	188,134	110,498	77,636		-		77,636
MAGISTRADO PDTE JTA CONC AGRARIA	MANDOS MEDIOS	22A	592,405	221,798	370,607		177,300		193,307
MANEJADOR DE FONDOS	CONFIANZA	07	128,326	65,457	62,869		-		62,869
MECANICO	MANDOS MEDIOS	17A	164,707	83,828	80,879		20,160		60,719
MEDICO ESPECIALISTA	CONTRATO CONFIANZA	15	188,134	110,498	77,636		-		77,636
MEDICO GENERAL	CONFIANZA	13	173,471	100,059	73,412		-		73,412
MEDICO GENERAL	CONTRATO CONFIANZA	12	157,920	88,367	69,554		-		69,554
MEDICO LEGISTA	CONFIANZA	13	179,351	100,059	79,292		-		79,292
MEDICO LEGISTA	CONTRATO CONFIANZA	12	157,920	88,367	69,554		-		69,554
MEDICO OFICIAL	BASE	13A	314,857	186,102	128,755		-		128,755

SECRETARÍA DE ADMINISTRACIÓN --- TABULADOR DE SUELDOS

Oaxaca CREAR • CONSTRUIR • CRECER — Gobierno - Estado — SA Secretaría de Administración

PLAZA / PUESTO	RELACIÓN LABORAL	NIVEL	TOTAL	SUELDOS Y SALARIOS	PERCEPCIONES ORDINARIAS BRUTAS (UNITARIO EN PESOS)				
					PRESTACIONES				
					TOTAL	SEGURIDAD SOCIAL	MEDIDAS DE PROTECCIÓN AL SALARIO	FONDOS Y SEGUROS DE AHORRO PARA EL RETIRO	CONDICIONES DE TRABAJO, CONTRATOS COLECTIVOS Y OTRAS REMUNERACIONES
MEDICO OFICIAL	BASE	13C	326,768	194,132	132,636		-		132,636
MEDICO OFICIAL	CONFIANZA	13	179,351	100,059	79,292		-		79,292
MUSICO	CONFIANZA	10	144,904	78,280	66,623		-		66,623
MUSICO	CONFIANZA	11	150,674	82,794	67,879		-		67,879
MUSICO	CONFIANZA	12	157,920	88,367	69,554		-		69,554
MUSICO	CONTRATO	09	99,857	63,972	35,885		-		35,885
MUSICO	CONTRATO CONFIANZA	09	137,418	72,416	65,002		-		65,002
MUSICO	CONTRATO CONFIANZA	10	144,904	78,280	66,623		-		66,623
ODONTOLOGO	BASE	13A	314,857	186,102	128,755		-		128,755
ODONTOLOGO	BASE	13C	326,768	194,132	132,636		-		132,636
OFICIAL	OFICIALIDAD HABERES	05	141,730	74,535	67,195		9,312		57,883
OFICIAL	OFICIALIDAD PABIC	05	132,804	67,681	65,123		9,312		55,811
OFICIAL ADMINISTRATIVO	BASE	04A	215,573	119,416	96,157		-		96,157
OFICIAL ADMINISTRATIVO	BASE	04B	216,447	120,024	96,423		-		96,423
OFICIAL ADMINISTRATIVO	BASE	04C	217,598	120,779	96,819		-		96,819
OFICIAL ADMINISTRATIVO	BASE	05A	218,262	121,241	97,021		-		97,021
OFICIAL ADMINISTRATIVO	BASE	05B	219,818	122,287	97,531		-		97,531
OFICIAL ADMINISTRATIVO	BASE	05C	221,470	123,382	98,088		-		98,088
OFICIAL ADMINISTRATIVO	BASE	06A	223,023	124,429	98,594		-		98,594
OFICIAL ADMINISTRATIVO	BASE	06B	225,164	125,877	99,287		-		99,287
OFICIAL ADMINISTRATIVO	BASE	06C	227,871	127,677	100,194		-		100,194
OFICIAL ADMINISTRATIVO	BASE	07A	230,087	129,174	100,913		-		100,913
OFICIAL ADMINISTRATIVO	BASE	07B	232,565	130,841	101,724		-		101,724
OFICIAL ADMINISTRATIVO	BASE	07C	234,705	132,276	102,429		-		102,429
OFICIAL ADMINISTRATIVO	BASE	08A	237,168	133,931	103,237		-		103,237
OFICIAL ADMINISTRATIVO	BASE	08B	240,360	136,072	104,288		-		104,288
OFICIAL ADMINISTRATIVO	BASE	08C	242,635	137,605	105,030		-		105,030
OFICIAL ADMINISTRATIVO	BASE	09A	245,189	139,333	105,857		-		105,857
OFICIAL ADMINISTRATIVO	BASE	09B	255,182	146,037	109,146		-		109,146
OFICIAL ADMINISTRATIVO	BASE	09C	259,226	148,750	110,477		-		110,477
OFICIAL ADMINISTRATIVO	CONTRATO	03	87,573	53,168	34,405		-		34,405
OFICIAL ADMINISTRATIVO	CONTRATO	05	90,379	55,638	34,740		-		34,740
OFICIAL ADMINISTRATIVO	CONTRATO	06	92,068	57,123	34,945		-		34,945
OFICIAL DE POLICIA Y O TRANSITO	CONFIANZA	05	122,769	61,259	61,509		-		61,509

SECRETARÍA DE ADMINISTRACIÓN --- TABULADOR DE SUELDOS

Oaxaca CREAR • CONSTRUIR • CRECER — Gobierno del Estado — SA Secretaría de Administración

PLAZA / PUESTO	RELACIÓN LABORAL	NIVEL	TOTAL	SUELDOS Y SALARIOS	PERCEPCIONES ORDINARIAS BRUTAS (UNITARIO EN PESOS)				
					PRESTACIONES				
					TOTAL	SEGURIDAD SOCIAL	MEDIDAS DE PROTECCIÓN AL SALARIO	FONDOS Y SEGUROS DE AHORRO PARA EL RETIRO	CONDICIONES DE TRABAJO, CONTRATOS COLECTIVOS Y OTRAS REMUNERACIONES
OFICIAL DE REGISTRO CIVIL	CONFIANZA	13	173,471	100,059	73,412		-		73,412
OFICIAL DE REGISTRO CIVIL	CONFIANZA	15	188,134	110,498	77,636		-		77,636
OFICIAL DE TRANSPORTE	BASE	03B	212,030	117,044	94,986		-		94,986
OFICIAL DE TRANSPORTE	BASE	06A	223,023	124,429	98,594		-		98,594
OFICIAL DE TRANSPORTE	BASE	07A	230,087	129,174	100,913		-		100,913
OFICIAL DE TRANSPORTE	BASE	08A	237,168	133,931	103,237		-		103,237
OFICIAL DE TRANSPORTE	CONTRATO	02	86,037	51,818	34,220		-		34,220
OFICIAL MAYOR	MANDOS MEDIOS	22A	592,405	221,798	370,607		177,300		193,307
OPERADOR AEROMEDICO	MANDOS MEDIOS	17A	164,707	83,828	80,879		20,160		60,719
OPERADOR DE COMPUTADORA	CONFIANZA	10	144,904	78,280	66,623		-		66,623
OPERADOR DE COMPUTADORA	CONTRATO	09	99,857	63,972	35,885		-		35,885
OPERADOR DE MAQ PESADA	BASE	05A	218,262	121,241	97,021		-		97,021
OPERADOR DE MAQ PESADA	BASE	06A	223,023	124,429	98,594		-		98,594
OPERADOR DE MAQ PESADA	BASE	07A	230,087	129,174	100,913		-		100,913
OPERADOR DE MAQ PESADA	BASE	07B	232,565	130,841	101,724		-		101,724
PERITO	CONFIANZA	04	121,227	60,079	61,148		-		61,148
PERITO	CONFIANZA	11	155,870	82,794	73,075		-		73,075
PERITO	CONFIANZA	12	162,786	88,367	74,420		-		74,420
PERITO	CONTRATO CONFIANZA	10	144,904	78,280	66,623		-		66,623
PILOTO	MANDOS MEDIOS	18A	195,609	84,315	111,294		42,624		68,670
PISICOLOGO	BASE	13A	314,857	186,102	128,755		-		128,755
PISICOLOGO	BASE	13C	326,768	194,132	132,636		-		132,636
PISICOLOGO	CONTRATO	12	116,814	78,889	37,925		-		37,925
PISICOLOGO	CONTRATO CONFIANZA	12	157,920	88,367	69,554		-		69,554
PISICOLOGO	MANDOS MEDIOS	17A	164,707	83,828	80,879		20,160		60,719
POL.VIAL EST.	HABERES POLICIA ESTATAL	02A	105,821	69,300	36,521		720		35,801
POL.VIAL EST.	HABERES POLICIA ESTATAL	02B	107,155	70,344	36,811		720		36,091
POL.VIAL EST.	HABERES POLICIA ESTATAL	03A	108,576	71,460	37,116		720		36,396
POL.VIAL EST.	HABERES POLICIA ESTATAL	03B	110,052	72,612	37,440		720		36,720
POL.VIAL EST.	HABERES POLICIA ESTATAL	03C	111,519	73,764	37,755		720		37,035

SECRETARÍA DE ADMINISTRACIÓN --- TABULADOR DE SUELDOS

Oaxaca CREAR • CONSTRUIR • CRECER — Gobierno · Estado — SA Secretaría de Administración

PLAZA / PUESTO	RELACIÓN LABORAL	NIVEL	TOTAL	SUELDOS Y SALARIOS	PERCEPCIONES ORDINARIAS BRUTAS (UNITARIO EN PESOS)				
					PRESTACIONES				
					TOTAL	SEGURIDAD SOCIAL	MEDIDAS DE PROTECCIÓN AL SALARIO	FONDOS Y SEGUROS DE AHORRO PARA EL RETIRO	CONDICIONES DE TRABAJO, CONTRATOS COLECTIVOS Y OTRAS REMUNERACIONES
POLICIA	HABERES PABIC	02A	97,630	63,036	34,594		720		33,874
POLICIA	HABERES PABIC	02B	98,917	64,044	34,873		720		34,153
POLICIA	HABERES PABIC	03A	99,931	64,836	35,095		720		34,375
POLICIA	HABERES PABIC	03B	101,035	65,700	35,335		720		34,615
POLICIA	HABERES PABIC	03C	102,368	66,744	35,624		720		34,904
POLICIA	HABERES POLICIA ESTATAL	02A	105,821	69,300	36,521		720		35,801
POLICIA	HABERES POLICIA ESTATAL	02B	107,155	70,344	36,811		720		36,091
POLICIA	HABERES POLICIA ESTATAL	03A	108,576	71,460	37,116		720		36,396
POLICIA	HABERES POLICIA ESTATAL	03B	110,052	72,612	37,440		720		36,720
POLICIA	HABERES POLICIA ESTATAL	03C	111,519	73,764	37,755		720		37,035
POLIGRAFISTA	MANDOS MEDIOS	17A	164,707	83,828	80,879		20,160		60,719
PRESIDENTE DE JUNTA	CONFIANZA	15	188,134	110,498	77,636		-		77,636
PRESIDENTE DE JUNTA	MANDOS MEDIOS	22A	592,405	221,798	370,607		177,300		193,307
PROCURADOR	MANDOS MEDIOS	17A	164,707	83,828	80,879		20,160		60,719
PROCURADOR	MANDOS MEDIOS	22A	592,405	221,798	370,607		177,300		193,307
PROGRAMADO DE COMPUTADORA	BASE	12A	293,813	171,976	121,837		-		121,837
PROGRAMADO DE COMPUTADORA	BASE	12C	308,940	182,135	126,805		-		126,805
PROGRAMADO DE COMPUTADORA	CONFIANZA	12	157,920	88,367	69,554		-		69,554
PROGRAMADO DE COMPUTADORA	CONTRATO CONFIANZA	11	150,674	82,794	67,879		-		67,879
PROMOTOR	CONFIANZA	07	128,326	65,457	62,869		-		62,869
PROYECTISTA	BASE	13A	314,857	186,102	128,755		-		128,755
PROYECTISTA	BASE	13B	320,845	190,141	130,704		-		130,704
PROYECTISTA	BASE	13C	326,768	194,132	132,636		-		132,636
RECEPCIONISTA	CONTRATO CONFIANZA	02	117,287	57,123	60,164		-		60,164
REPORTERO	BASE	13C	326,768	194,132	132,636		-		132,636
REPORTERO	CONFIANZA	10	144,904	78,280	66,623		-		66,623
REPORTERO	CONTRATO CONFIANZA	09	137,418	72,416	65,002		-		65,002
REPRESENTANTE	MANDOS MEDIOS	17A	164,707	83,828	80,879		20,160		60,719
SECRETARIA	CONFIANZA	07	128,326	65,457	62,869		-		62,869
SECRETARIA	CONFIANZA	10	144,904	78,280	66,623		-		66,623

SECRETARÍA DE ADMINISTRACIÓN --- TABULADOR DE SUELDOS

Oaxaca CREAR • CONSTRUIR • CRECER — SA Secretaría de Administración

PLAZA / PUESTO	RELACIÓN LABORAL	NIVEL	TOTAL	SUELDOS Y SALARIOS	PERCEPCIONES ORDINARIAS BRUTAS (UNITARIO EN PESOS)				
					PRESTACIONES				
					TOTAL	SEGURIDAD SOCIAL	MEDIDAS DE PROTECCIÓN AL SALARIO	FONDOS Y SEGUROS DE AHORRO PARA EL RETIRO	CONDICIONES DE TRABAJO, CONTRATOS COLECTIVOS Y OTRAS REMUNERACIONES
SECRETARIA	CONTRATO CONFIANZA	02	117,287	57,123	60,164		-		60,164
SECRETARIA	CONTRATO CONFIANZA	05	122,769	61,259	61,509		-		61,509
SECRETARIA	CONTRATO CONFIANZA	06	125,098	62,950	62,147		-		62,147
SECRETARIA	CONTRATO CONFIANZA	09	137,418	72,416	65,002		-		65,002
SECRETARIA EJECUTIVA	CONFIANZA	08	131,663	67,914	63,749		-		63,749
SECRETARIA EJECUTIVA	CONTRATO CONFIANZA	07	128,326	65,457	62,869		-		62,869
SECRETARIA EJECUTIVA	CONTRATO CONFIANZA	08	131,663	67,914	63,749		-		63,749
SECRETARIA EJECUTIVA	MANDOS MEDIOS	16A	137,707	83,342	54,365		600		53,765
SECRETARIO DE ACUERDOS	CONFIANZA	13	173,471	100,059	73,412		-		73,412
SECRETARIO DE ACUERDOS	MANDOS MEDIOS	17A	164,707	83,828	80,879		20,160		60,719
SECRETARIO DE ACUERDOS	MANDOS MEDIOS	18A	195,609	84,315	111,294		42,624		68,670
SECRETARIO DE LA COMISION DE LIMITE	MANDOS MEDIOS	22A	592,405	221,798	370,607		177,300		193,307
SECRETARIO EJECUTIVO	MANDOS MEDIOS	22A	592,405	221,798	370,607		177,300		193,307
SECRETARIO EJECUTIVO	MANDOS MEDIOS	23A	762,420	286,428	475,992		228,288		247,704
SECRETARIO GENERAL	MANDOS MEDIOS	18A	195,609	84,315	111,294		42,624		68,670
SECRETARIO MINISTERIAL	CONFIANZA	12	163,116	88,367	74,750		-		74,750
SECRETARIO PARTICULAR	MANDOS MEDIOS	16A	137,707	83,342	54,365		600		53,765
SECRETARIO PARTICULAR	MANDOS MEDIOS	17A	164,707	83,828	80,879		20,160		60,719
SECRETARIO PARTICULAR	MANDOS MEDIOS	18A	195,609	84,315	111,294		42,624		68,670
SECRETARIO PARTICULAR	MANDOS MEDIOS	19A	207,669	84,558	123,111		51,336		71,775
SECRETARIO PARTICULAR	MANDOS MEDIOS	20A	224,231	84,802	139,429		63,396		76,033
SECRETARIO PARTICULAR DEL EJECUTIVO	MANDOS MEDIOS	22A	592,405	221,798	370,607		177,300		193,307
SECRETARIO PRIVADO DEL EJECUTIVO	MANDOS MEDIOS	24A	847,431	318,742	528,688		253,788		274,900
SECRETARIO TECNICO	MANDOS MEDIOS	18A	195,609	84,315	111,294		42,624		68,670
SECRETARIO TECNICO	MANDOS MEDIOS	19A	207,669	84,558	123,111		51,336		71,775
SECRETARIO TECNICO	MANDOS MEDIOS	22A	592,405	221,798	370,607		177,300		193,307
SRIO AUX JTA LOCAL CONC Y ARB	MANDOS MEDIOS	16B	143,371	83,585	59,786		4,536		55,250
SUBCOMANDANTE	OFICIALIDAD HABERES	06	144,399	76,375	68,024		9,552		58,472
SUBCOMANDANTE	OFICIALIDAD PABIC	06	135,165	69,284	65,880		9,552		56,328
SUBDELEGADO	MANDOS MEDIOS	16A	137,707	83,342	54,365		600		53,765
SUBDIRECTOR	CONFIANZA	14	182,457	106,592	75,865		-		75,865
SUBDIRECTOR	MANDOS MEDIOS	18A	195,609	84,315	111,294		42,624		68,670
SUBDIRECTOR	MANDOS MEDIOS	19A	207,669	84,558	123,111		51,336		71,775
SUBDIRECTOR	MANDOS MEDIOS	20A	231,461	84,802	146,659		63,396		83,263

SECRETARÍA DE ADMINISTRACIÓN --- TABULADOR DE SUELDOS

Oaxaca CREAR • CONSTRUIR • CRECER — Gobierno de Estado — SA Secretaría de Administración

PLAZA / PUESTO	RELACIÓN LABORAL	NIVEL	TOTAL	SUELDOS Y SALARIOS	PERCEPCIONES ORDINARIAS BRUTAS (UNITARIO EN PESOS)				
					PRESTACIONES				
					TOTAL	SEGURIDAD SOCIAL	MEDIDAS DE PROTECCIÓN AL SALARIO	FONDOS Y SEGUROS DE AHORRO PARA EL RETIRO	CONDICIONES DE TRABAJO, CONTRATOS COLECTIVOS Y OTRAS REMUNERACIONES
SUBOFICIAL	CONFIANZA	04	121,227	60,079	61,148		-		61,148
SUBOFICIAL	OFICIALIDAD HABERES	04	140,071	73,335	66,737		9,228		57,509
SUBOFICIAL	OFICIALIDAD PABIC	04	131,359	66,644	64,715		9,228		55,487
SUBSECRETARIO	MANDOS MEDIOS	23A	762,420	286,428	475,992		228,288		247,704
SUPERVISOR	MANDOS MEDIOS	18A	195,609	84,315	111,294		42,624		68,670
SUPERVISOR DE ENFERMERIA	CONTRATO CONFIANZA	12	157,920	88,367	69,554		-		69,554
SUPERVISOR DE OBRA	CONFIANZA	13	173,471	100,059	73,412		-		73,412
SUPERVISOR DE OBRA	CONTRATO CONFIANZA	12	157,920	88,367	69,554		-		69,554
SUPERVISOR GENERAL	CONFIANZA	09	141,618	72,416	69,202		-		69,202
SUPERVISOR GENERAL	CONTRATO CONFIANZA	08	131,663	67,914	63,749		-		63,749
SUPERVISOR REGIONAL DE TRANSITO	CONFIANZA	13	173,471	100,059	73,412		-		73,412
TECNICO	BASE	10A	265,363	152,862	112,501		-		112,501
TECNICO	BASE	10B	270,684	156,439	114,245		-		114,245
TECNICO	BASE	10C	275,952	159,992	115,960		-		115,960
TECNICO	BASE	11A	281,370	163,618	117,752		-		117,752
TECNICO	BASE	11B	282,513	164,384	118,129		-		118,129
TECNICO	BASE	11C	288,088	168,144	119,944		-		119,944
TECNICO	BASE	12A	293,813	171,976	121,837		-		121,837
TECNICO	BASE	12B	299,429	175,748	123,681		-		123,681
TECNICO	BASE	12C	308,940	182,135	126,805		-		126,805
TECNICO	CONFIANZA	08	131,663	67,914	63,749		-		63,749
TECNICO	CONFIANZA	10	144,904	78,280	66,623		-		66,623
TECNICO	CONFIANZA	11	150,674	82,794	67,879		-		67,879
TECNICO	CONFIANZA	12	157,920	88,367	69,554		-		69,554
TECNICO	CONTRATO	09	99,857	63,972	35,885		-		35,885
TECNICO	CONTRATO	10	106,925	70,190	36,735		-		36,735
TECNICO	CONTRATO	11	112,431	75,032	37,400		-		37,400
TECNICO	CONTRATO CONFIANZA	07	128,326	65,457	62,869		-		62,869
TECNICO	CONTRATO CONFIANZA	09	137,418	72,416	65,002		-		65,002
TECNICO	CONTRATO CONFIANZA	10	144,904	78,280	66,623		-		66,623
TECNICO	CONTRATO CONFIANZA	11	150,674	82,794	67,879		-		67,879
TECNICO ADMINISTRATIVO	BASE	12A	293,813	171,976	121,837		-		121,837
TECNICO ADMINISTRATIVO	CONFIANZA	10	144,904	78,280	66,623		-		66,623
TECNICO ADMINISTRATIVO	CONFIANZA	11	150,674	82,794	67,879		-		67,879

SECRETARÍA DE ADMINISTRACIÓN --- TABULADOR DE SUELDOS

Oaxaca CREAR • CONSTRUIR • CRECER — SA Secretaría de Administración

PLAZA / PUESTO	RELACIÓN LABORAL	NIVEL	PERCEPCIONES ORDINARIAS BRUTAS (UNITARIO EN PESOS)						
			TOTAL	SUELDOS Y SALARIOS	PRESTACIONES				
					TOTAL	SEGURIDAD SOCIAL	MEDIDAS DE PROTECCIÓN AL SALARIO	FONDOS Y SEGUROS DE AHORRO PARA EL RETIRO	CONDICIONES DE TRABAJO, CONTRATOS COLECTIVOS Y OTRAS REMUNERACIONES
TECNICO ADMINISTRATIVO	CONFIANZA	12	157,920	88,367	69,554		-		69,554
TECNICO ADMINISTRATIVO	CONTRATO CONFIANZA	09	137,418	72,416	65,002		-		65,002
TECNICO ADMINISTRATIVO	CONTRATO CONFIANZA	10	144,904	78,280	66,623		-		66,623
TECNICO ADMINISTRATIVO	CONTRATO CONFIANZA	11	150,674	82,794	67,879		-		67,879
TECNICO ESPECIALIZADO	BASE	13A	314,857	186,102	128,755		-		128,755
TECNICO ESPECIALIZADO	BASE	13B	320,845	190,141	130,704		-		130,704
TECNICO ESPECIALIZADO	BASE	13C	326,768	194,132	132,636		-		132,636
TECNICO ESPECIALIZADO	CONFIANZA	13	173,471	100,059	73,412		-		73,412
TECNICO ESPECIALIZADO	CONTRATO	12	116,814	78,889	37,925		-		37,925
TESORERO	MANDOS MEDIOS	22A	592,405	221,798	370,607		177,300		193,307
TITULAR DE LA SECRETARIA	MANDOS MEDIOS	24A	847,431	318,742	528,688		253,788		274,900
TRABAJADOR SOCIAL	BASE	11A	281,370	163,618	117,752		-		117,752
TRABAJADOR SOCIAL	CONTRATO CONFIANZA	10	144,904	78,280	66,623		-		66,623
VELADOR	BASE	03A	210,505	116,022	94,483		-		94,483
VERIFICADOR	MANDOS MEDIOS	16A	137,707	83,342	54,365		600		53,765
VETERINARIO	BASE	13A	314,857	186,102	128,755		-		128,755
VETERINARIO	BASE	13C	326,768	194,132	132,636		-		132,636
VICEFISCAL	MANDOS MEDIOS	22B	592,405	221,798	370,607		177,300		193,307
VICEFISCAL	MANDOS MEDIOS	23A	762,420	286,428	475,992		228,288		247,704
VIGILANTE	CONFIANZA	03	119,230	58,570	60,659		-		60,659
VIGILANTE	CONTRATO CONFIANZA	02	117,287	57,123	60,164		-		60,164
VISITADOR	MANDOS MEDIOS	17A	164,707	83,828	80,879		20,160		60,719
VISITADOR	MANDOS MEDIOS	19A	207,669	84,558	123,111		51,336		71,775
VISITADOR	MANDOS MEDIOS	21A	261,304	95,934	165,369		77,988		87,381

SECRETARÍA DE ADMINISTRACIÓN --- ANALÍTICO DE PLAZAS

Oaxaca CREAR • CONSTRUIR • CRECER — Gobierno · Estado — SA Secretaría de Administración

PLAZA / PUESTO	RELACIÓN LABORAL	NÚMERO DE PLAZAS	REMUNERACIONES	
			DESDE	HASTA
ABOGADO	BASE	24	314,857	326,768
ABOGADO	CONFIANZA	9	173,471	173,471
ACTUARIO NOTIFICADOR	CONTRATO CONFIANZA	19	157,920	188,134
ACTUARIO NOTIFICADOR	BASE	15	265,363	308,940
ADMINISTRATIVO	CONFIANZA	7	144,904	144,904
ADMINISTRATIVO	CONFIANZA	94	121,227	137,418
AEROMEDICO	CONTRATO CONFIANZA	137	119,230	131,663
AGENTE ESTATAL DE INVESTIGACIONES	MANDOS MEDIOS	2	164,707	164,707
AGENTE FISCAL	CONFIANZA	1093	126,969	126,969
AGENTE FISCAL	CONFIANZA	12	121,227	122,769
AGENTES DEL MINISTERIO PUBLICO	CONTRATO CONFIANZA	13	119,230	121,227
AGRONOMO	CONFIANZA	443	194,626	194,626
ANALISTA	BASE	7	326,768	326,768
ANALISTA	BASE	715	314,857	326,768
ANALISTA	CONFIANZA	116	173,471	173,471
ANALISTA	CONTRATO	6	116,814	116,814
ANALISTA ESPECIALIZADO	CONTRATO CONFIANZA	204	157,920	182,457
APLICADOR PSICOLOGICO	CONFIANZA	1	182,457	182,457
ARCHIVISTA	MANDOS MEDIOS	3	164,707	164,707
ASESOR	CONTRATO	1	87,573	87,573
ASESOR	CONFIANZA	8	182,457	182,457
ASESOR	CONTRATO CONFIANZA	17	173,471	173,471
ASISTENTE	MANDOS MEDIOS	98	137,707	762,420
ASISTENTE	CONFIANZA	1	157,920	157,920
ASISTENTE	CONTRATO CONFIANZA	1	150,674	150,674
AUDITOR	MANDOS MEDIOS	1	164,707	164,707
AUDITOR	CONFIANZA	42	173,471	173,471
AUXILIAR	CONTRATO CONFIANZA	39	157,920	157,920
AUXILIAR	BASE	1058	202,563	213,875
AUXILIAR	CONFIANZA	150	115,569	119,230
AUXILIAR	CONTRATO	203	84,888	84,888
AUXILIAR DE ANALISTA	CONTRATO CONFIANZA	392	115,569	117,287
AUXILIAR DE DIRECTOR	CONTRATO	1	99,857	99,857
AUXILIAR DE OFICINA	CONTRATO CONFIANZA	11	115,569	115,569
	BASE	718	202,563	281,370

SECRETARÍA DE ADMINISTRACIÓN --- ANALÍTICO DE PLAZAS

Oaxaca CREAR • CONSTRUIR • CRECER — Gobierno de Estado — SA Secretaría de Administración

PLAZA / PUESTO	RELACIÓN LABORAL	NÚMERO DE PLAZAS	REMUNERACIONES DESDE	REMUNERACIONES HASTA
AUXILIAR DE OFICINA	CONFIANZA	31	115,569	182,457
AUXILIAR DE OFICINA	CONTRATO	11	84,888	106,925
AUXILIAR DE OFICINA	CONTRATO CONFIANZA	43	115,569	173,471
AUXILIAR TECNICO	BASE	528	215,573	217,598
AUXILIAR TECNICO	CONTRATO	2	87,573	87,573
AYUDANTE DE RECAUDADOR	CONFIANZA	6	173,471	173,471
AYUDANTE DE RECAUDADOR	CONTRATO CONFIANZA	12	157,920	157,920
BOMBERO	HABERES POLICIA ESTATAL	155	105,821	111,519
CAPTURISTA DE DATOS	BASE	2	218,262	218,262
CAPTURISTA DE DATOS	CONFIANZA	0	122,769	122,769
CAPTURISTA DE DATOS	CONTRATO	0	89,383	89,383
CAPTURISTA DE DATOS	CONTRATO CONFIANZA	3	121,227	121,227
CARPINTERO	BASE	1	216,447	216,447
COLECTOR	CONFIANZA	4	122,769	173,471
COLECTOR	CONTRATO CONFIANZA	2	157,920	157,920
COMANDANTE	CONFIANZA	32	141,618	141,618
COMANDANTE	MANDOS MEDIOS	4	231,461	231,461
COMANDANTE	OFICIALIDAD HABERES	14	147,884	147,884
COMANDANTE	OFICIALIDAD PABIC	11	138,210	138,210
COMISIONADO	MANDOS MEDIOS	2	224,231	762,420
CONCILIADOR	CONFIANZA	6	157,920	173,471
CONCILIADOR	CONTRATO CONFIANZA	13	150,674	173,471
CONCILIADOR	MANDOS MEDIOS	9	143,371	261,304
CONSEJERO JURIDICO DEL GNOB DEL EDO	MANDOS MEDIOS	1	847,431	847,431
CONTADOR	BASE	40	314,857	326,768
CONTADOR	CONTRATO CONFIANZA	3	157,920	157,920
CONTRALOR INTERNO	MANDOS MEDIOS	1	592,405	592,405
COORDINADOR	MANDOS MEDIOS	106	164,707	847,431
CUSTODIO PENITENCIARIO	CONFIANZA	111	119,230	121,227
CUSTODIO PENITENCIARIO	CONTRATO CONFIANZA	459	117,287	119,230
CHOFER	CONFIANZA	18	117,287	125,098
CHOFER	CONTRATO CONFIANZA	31	115,569	125,098
DACTILOSCOPISTA	CONFIANZA	1	173,471	173,471
DEFENSOR PUBLICO	CONFIANZA	178	188,134	188,134
DEFENSOR PUBLICO	CONTRATO CONFIANZA	1	188,134	188,134

SECRETARÍA DE ADMINISTRACIÓN --- ANALÍTICO DE PLAZAS

Oaxaca CREAR • CONSTRUIR • CRECER — Gobierno - Estado — SA Secretaría de Administración

PLAZA / PUESTO	RELACIÓN LABORAL	NÚMERO DE PLAZAS	REMUNERACIONES	
			DESDE	HASTA
DELEGADO	CONFIANZA	5	128,326	128,326
DELEGADO	MANDOS MEDIOS	52	137,707	224,231
DELEGADO DE CONTRALORIA	MANDOS MEDIOS	6	164,707	195,609
DELEGADO DE TRANSITO DEL ESTADO	CONFIANZA	15	173,471	173,471
DESPACHADOR DE VUELOS	MANDOS MEDIOS	1	195,609	195,609
DIBUJANTE	BASE	1	215,573	265,363
DICTAMINADOR	CONFIANZA	11	182,457	182,457
DICTAMINADOR	CONTRATO CONFIANZA	2	173,471	173,471
DIRECTOR	MANDOS MEDIOS	210	164,707	762,420
ENFERMERA	CONFIANZA	1	144,904	144,904
ENLACE ADMINISTRATIVO	CONFIANZA	3	188,134	188,134
ENLACE ADMINISTRATIVO	CONTRATO CONFIANZA	14	188,134	188,134
ENLACE ADMINISTRATIVO	MANDOS MEDIOS	1	137,707	137,707
ENLACE SOCIAL AEROMEDICO	MANDOS MEDIOS	1	164,707	164,707
ENTORNISTA	MANDOS MEDIOS	17	164,707	164,707
EVALUADOR	CONTRATO CONFIANZA	1	150,674	150,674
EVALUADOR	MANDOS MEDIOS	14	164,707	164,707
FISCAL	MANDOS MEDIOS	24	231,461	847,431
GESTOR ADMINISTRATIVO DE DIRECCION	CONFIANZA	10	173,471	173,471
GESTOR ADMINISTRATIVO DE DIRECCION	CONTRATO CONFIANZA	25	157,920	157,920
GOBERNADOR CONSTITUCIONAL DEL EDO	MANDOS MEDIOS	1	1,697,643	1,697,643
INGENIERO	BASE	53	314,857	326,768
INGENIERO	CONTRATO	0	116,814	116,814
INSPECTOR DE PERSONAL	CONFIANZA	29	157,920	157,920
INSPECTOR DE PERSONAL	CONTRATO CONFIANZA	3	150,674	150,674
INSTRUCTOR DE CAPACITACION	CONFIANZA	3	182,457	182,457
INSTRUCTOR DE CAPACITACION	CONTRATO CONFIANZA	3	173,471	173,471
INSTRUCTOR DEPORTIVO	CONFIANZA	1	157,920	157,920
INSTRUCTOR DEPORTIVO	CONTRATO CONFIANZA	1	157,920	157,920
INTENDENTE	CONFIANZA	36	115,569	115,569
INTENDENTE	CONTRATO	6	84,888	84,888
INTENDENTE	CONTRATO CONFIANZA	29	115,569	115,569
JEFE DE DEPARTAMENTO	MANDOS MEDIOS	906	137,707	207,669
JEFE DE ESTADO MAYOR	MANDOS MEDIOS	1	592,405	592,405
JEFE DE GRUPO	CONFIANZA	51	132,526	132,526

SECRETARÍA DE ADMINISTRACIÓN --- ANALÍTICO DE PLAZAS

Oaxaca CREAR • CONSTRUIR • CRECER — Gobierno de Estado — SA Secretaría de Administración

PLAZA / PUESTO	RELACIÓN LABORAL	NÚMERO DE PLAZAS	REMUNERACIONES DESDE	REMUNERACIONES HASTA
JEFE DE LA GUBERNATURA	MANDOS MEDIOS	0	847,431	847,431
JEFE DE LA UNIDAD	MANDOS MEDIOS	3	137,707	261,304
JEFE DE MODULO	MANDOS MEDIOS	11	224,231	224,231
JEFE DE OFICINA	CONFIANZA	359	188,134	188,134
JEFE DE OFICINA	CONTRATO CONFIANZA	411	188,134	188,134
JEFE DE UNIDAD	MANDOS MEDIOS	99	195,609	224,231
JEFE DE VIGILANCIA	CONFIANZA	7	188,134	188,134
JEFE DE VIGILANCIA	CONTRATO CONFIANZA	17	188,134	188,134
MAGISTRADO PDTE JTA CONC AGRARIA	MANDOS MEDIOS	1	592,405	592,405
MANEJADOR DE FONDOS	CONFIANZA	0	128,326	128,326
MECANICO	MANDOS MEDIOS	4	164,707	164,707
MEDICO ESPECIALISTA	CONTRATO CONFIANZA	8	188,134	188,134
MEDICO GENERAL	CONFIANZA	3	173,471	173,471
MEDICO GENERAL	CONTRATO CONFIANZA	11	157,920	157,920
MEDICO LEGISTA	CONFIANZA	2	179,351	179,351
MEDICO LEGISTA	CONTRATO CONFIANZA	0	157,920	157,920
MEDICO OFICIAL	BASE	5	314,857	326,768
MEDICO OFICIAL	CONFIANZA	26	179,351	179,351
MUSICO	CONFIANZA	83	144,904	157,920
MUSICO	CONTRATO	1	99,857	99,857
MUSICO	CONTRATO CONFIANZA	40	137,418	144,904
ODONTOLOGO	BASE	3	314,857	326,768
OFICIAL	OFICIALIDAD HABERES	55	141,730	141,730
OFICIAL	OFICIALIDAD PABIC	2	132,804	132,804
OFICIAL ADMINISTRATIVO	BASE	3699	215,573	259,226
OFICIAL ADMINISTRATIVO	CONTRATO	12	87,573	92,068
OFICIAL DE POLICIA Y O TRANSITO	CONFIANZA	12	122,769	122,769
OFICIAL DE REGISTRO CIVIL	CONFIANZA	222	173,471	188,134
OFICIAL DE TRANSPORTE	BASE	7	212,030	237,168
OFICIAL DE TRANSPORTE	CONTRATO	2	86,037	86,037
OFICIAL MAYOR	MANDOS MEDIOS	1	592,405	592,405
OPERADOR AEROMEDICO	MANDOS MEDIOS	1	164,707	164,707
OPERADOR DE COMPUTADORA	CONFIANZA	1	144,904	144,904
OPERADOR DE COMPUTADORA	CONTRATO	2	99,857	99,857
OPERADOR DE MAQ PESADA	BASE	3	218,262	232,565

SECRETARÍA DE ADMINISTRACIÓN --- ANALÍTICO DE PLAZAS

Oaxaca CREAR • CONSTRUIR • CRECER — Gobierno de Estado — SA Secretaría de Administración

PLAZA / PUESTO	RELACIÓN LABORAL	NÚMERO DE PLAZAS	REMUNERACIONES	
			DESDE	HASTA
PERITO	CONFIANZA	207	121,227	162,786
PERITO	CONTRATO CONFIANZA	1	144,904	144,904
PILOTO	MANDOS MEDIOS	14	195,609	195,609
PISICOLOGO	BASE	12	314,857	326,768
PISICOLOGO	CONTRATO	1	116,814	116,814
PISICOLOGO	CONTRATO CONFIANZA	1	157,920	157,920
POL.VIAL EST.	MANDOS MEDIOS	12	164,707	164,707
POLICIA	HABERES POLICIA ESTATAL	483	105,821	111,519
POLICIA	HABERES PABIC	3015	97,630	102,368
POLIGRAFISTA	HABERES POLICIA ESTATAL	2905	105,821	111,519
PRESIDENTE DE JUNTA	MANDOS MEDIOS	26	164,707	164,707
PRESIDENTE DE JUNTA	CONFIANZA	11	188,134	188,134
PROCURADOR	MANDOS MEDIOS	2	592,405	592,405
PROGRAMADO DE COMPUTADORA	MANDOS MEDIOS	2	164,707	592,405
PROGRAMADO DE COMPUTADORA	BASE	1	293,813	308,940
PROGRAMADO DE COMPUTADORA	CONFIANZA	2	157,920	157,920
PROMOTOR	CONTRATO CONFIANZA	1	150,674	150,674
PROYECTISTA	CONFIANZA	1	128,326	128,326
RECEPCIONISTA	BASE	25	314,857	326,768
REPORTERO	CONTRATO CONFIANZA	1	117,287	117,287
REPORTERO	BASE	1	326,768	326,768
REPORTERO	CONFIANZA	1	144,904	144,904
REPRESENTANTE	CONTRATO CONFIANZA	1	137,418	137,418
SECRETARIA	MANDOS MEDIOS	21	164,707	164,707
SECRETARIA	CONFIANZA	6	128,326	144,904
SECRETARIA EJECUTIVA	CONTRATO CONFIANZA	34	117,287	137,418
SECRETARIA EJECUTIVA	CONFIANZA	9	131,663	131,663
SECRETARIA EJECUTIVA	CONTRATO CONFIANZA	17	128,326	131,663
SECRETARIO DE ACUERDOS	MANDOS MEDIOS	1	137,707	137,707
SECRETARIO DE ACUERDOS	CONFIANZA	9	173,471	173,471
SECRETARIO DE LA COMISION DE LIMITE	MANDOS MEDIOS	1	164,707	195,609
SECRETARIO EJECUTIVO	MANDOS MEDIOS	1	592,405	592,405
SECRETARIO GENERAL	MANDOS MEDIOS	3	592,405	762,420
SECRETARIO MINISTERIAL	CONFIANZA	3	195,609	195,609
		159	163,116	163,116

SECRETARÍA DE ADMINISTRACIÓN --- ANALÍTICO DE PLAZAS

Oaxaca CREAR • CONSTRUIR • CRECER — Gobierno del Estado — SA Secretaría de Administración

PLAZA / PUESTO	RELACIÓN LABORAL	NÚMERO DE PLAZAS	REMUNERACIONES	
			DESDE	HASTA
SECRETARIO PARTICULAR	MANDOS MEDIOS	18	137,707	224,231
SECRETARIO PARTICULAR DEL EJECUTIVO	MANDOS MEDIOS	0	592,405	592,405
SECRETARIO PRIVADO DEL EJECUTIVO	MANDOS MEDIOS	1	847,431	847,431
SECRETARIO TECNICO	MANDOS MEDIOS	4	195,609	592,405
SRIO AUX JTA LOCAL CONC Y ARB	MANDOS MEDIOS	3	143,371	143,371
SUBCOMANDANTE	OFICIALIDAD HABERES	18	144,399	144,399
SUBCOMANDANTE	OFICIALIDAD PABIC	4	135,165	135,165
SUBDELEGADO	MANDOS MEDIOS	4	137,707	137,707
SUBDIRECTOR	CONFIANZA	1	182,457	182,457
SUBDIRECTOR	MANDOS MEDIOS	44	195,609	231,461
SUBOFICIAL	CONFIANZA	3	121,227	121,227
SUBOFICIAL	OFICIALIDAD HABERES	48	140,071	140,071
SUBOFICIAL	OFICIALIDAD PABIC	19	131,359	131,359
SUBSECRETARIO	MANDOS MEDIOS	34	762,420	762,420
SUPERVISOR	MANDOS MEDIOS	18	195,609	195,609
SUPERVISOR DE ENFERMERIA	CONTRATO CONFIANZA	2	157,920	157,920
SUPERVISOR DE OBRA	CONFIANZA	13	173,471	173,471
SUPERVISOR DE OBRA	CONTRATO CONFIANZA	10	157,920	157,920
SUPERVISOR GENERAL	CONFIANZA	3	141,618	141,618
SUPERVISOR GENERAL	CONTRATO CONFIANZA	1	131,663	131,663
SUPERVISOR REGIONAL DE TRANSITO	CONFIANZA	5	173,471	173,471
TECNICO	BASE	2375	265,363	308,940
TECNICO	CONFIANZA	61	131,663	157,920
TECNICO	CONTRATO	8	99,857	112,431
TECNICO	CONTRATO CONFIANZA	152	128,326	150,674
TECNICO ADMINISTRATIVO	BASE	4	293,813	293,813
TECNICO ADMINISTRATIVO	CONFIANZA	50	144,904	157,920
TECNICO ADMINISTRATIVO	CONTRATO CONFIANZA	60	137,418	150,674
TECNICO ESPECIALIZADO	BASE	2271	314,857	326,768
TECNICO ESPECIALIZADO	CONFIANZA	6	173,471	173,471
TECNICO ESPECIALIZADO	CONTRATO	2	116,814	116,814
TESORERO	MANDOS MEDIOS	1	592,405	592,405
TITULAR DE LA SECRETARIA	MANDOS MEDIOS	13	847,431	847,431
TRABAJADOR SOCIAL	BASE	0	281,370	281,370
TRABAJADOR SOCIAL	CONTRATO CONFIANZA	6	144,904	144,904

SECRETARÍA DE ADMINISTRACIÓN --- ANALÍTICO DE PLAZAS

Oaxaca CREAR • CONSTRUIR • CRECER — Gobierno - Estado — SA Secretaría de Administración

PLAZA / PUESTO	RELACIÓN LABORAL	NÚMERO DE PLAZAS	REMUNERACIONES	
			DESDE	HASTA
VELADOR	BASE	0	210,505	210,505
VERIFICADOR	MANDOS MEDIOS	4	137,707	137,707
VETERINARIO	BASE	16	314,857	326,768
VICEFISCAL	MANDOS MEDIOS	7	592,405	762,420
VIGILANTE	CONFIANZA	0	119,230	119,230
VIGILANTE	CONTRATO CONFIANZA	1	117,287	117,287
VISITADOR	MANDOS MEDIOS	5	164,707	261,304

HONORABLE CONGRESO DEL ESTADO DE OAXACA --- TABULADOR DE SUELDOS

LXIV LEGISLATURA
H. CONGRESO DEL ESTADO DE OAXACA
EL CONGRESO DE LA IGUALDAD DE GÉNERO

					PERCEPCIONES ORDINARIAS BRUTAS (UNITARIO EN PESOS)				
					PRESTACIONES				
PLAZA / PUESTO	RELACIÓN LABORAL	NIVEL	TOTAL	SUELDOS Y SALARIOS	TOTAL	SEGURIDAD SOCIAL	MEDIDAS DE PROTECCIÓN AL SALARIO	FONDOS Y SEGUROS DE AHORRO PARA EL RETIRO	CONDICIONES DE TRABAJO, CONTRATOS COLECTIVOS Y OTRAS REMUNERACIONES
ABOGADO	BASE	13C	10	191,472	1,914,720	78,923	571,680	172,325	3,378,390
ABOGADO	BASE	13C	10	191,472	1,914,720	78,923	571,680	172,325	3,378,390
ANALISTA	BASE	13C	31	191,472	5,935,632	244,661	1,772,208	534,207	28,410,418
CONTADOR	BASE	13C	3	191,472	574,416	23,677	171,504	51,697	354,413
MEDICO GENERAL	BASE	13C	1	191,472	191,472	7,892	57,168	17,232	76,962
PSICOLOGO	BASE	13C	2	191,472	382,944	15,785	114,336	34,465	183,095
TECNICO ESPECIALIZADO	BASE	13C	105	191,472	20,104,560	828,690	6,002,640	1,809,410	240,025,878
TECNICO ESPECIALIZADO	BASE	13A	1	183,552	183,552	7,566	55,344	16,520	56,334
TECNICO	BASE	12C	2	179,640	359,280	14,809	108,816	32,335	81,420
TECNICO	BASE	12A	2	169,620	339,240	13,983	104,088	30,532	79,752
TECNICO	BASE	10A	11	150,768	1,658,448	68,360	523,644	149,260	308,268
AUXILIAR DE OFICINA	BASE	01A	1	109,176	109,176	4,500	37,776	9,826	43,938
AUXILIAR	CONTRATO CONFIANZA	01	8	55,008	440,064	18,139	159,552	-	69,331
TECNICO	CONTRATO CONFIANZA	10	10	77,208	772,080	31,824	199,440	-	74,160
ANALISTA	CONTRATO CONFIANZA	13	11	98,688	1,085,568	44,746	219,384	-	95,172
ADMINISTRATIVO	CONTRATO CONFIANZA	05	1	60,420	60,420	2,490	19,944	-	6,312
TECNICO	CONTRATO CONFIANZA	13	1	98,688	98,688	4,068	19,944	-	8,652
TECNICO ADMINISTRATIVO	CONTRATO CONFIANZA	11	2	81,660	163,320	6,732	39,888	-	15,216
JEFE DE DEPARTAMENTO	MANDOS MEDIOS Y SUPERIORES	17A	47	82,680	3,885,960	160,175	757,452	349,736	947,520
JEFE DE UNIDAD	MANDOS MEDIOS Y SUPERIORES	18A	8	83,160	665,280	27,422	128,928	59,875	340,992
DIRECTOR	MANDOS MEDIOS Y SUPERIORES	20A	22	83,640	1,840,080	75,846	354,552	165,607	1,394,712
TITULAR OIC	MANDOS MEDIOS Y SUPERIORES	24A	1	314,376	314,376	12,958	16,116	28,294	253,788
SECRETARIO SERV. PARL.	MANDOS MEDIOS Y SUPERIORES	24A	1	314,376	314,376	12,958	16,116	28,294	253,788
SECRETARIO SERV. ADM.	MANDOS MEDIOS Y SUPERIORES	24A	1	314,376	314,376	12,958	16,116	28,294	253,788
ADMINISTRATIVO	NOMBRAMIENTO CONFIANZA	06	1	62,088	62,088	2,559	19,944	5,588	13,795
CHOFER TITULAR DE SECRETARIO	NOMBRAMIENTO CONFIANZA	07	5	64,560	322,800	13,305	19,944	29,052	71,082

HONORABLE CONGRESO DEL ESTADO DE OAXACA --- TABULADOR DE SUELDOS

LXIV LEGISLATURA
H. CONGRESO DEL ESTADO DE OAXACA
EL CONGRESO DE LA IGUALDAD DE GÉNERO

PLAZA / PUESTO	RELACIÓN LABORAL	NIVEL	TOTAL	SUELDOS Y SALARIOS	PERCEPCIONES ORDINARIAS BRUTAS (UNITARIO EN PESOS)				
					PRESTACIONES				
					TOTAL	SEGURIDAD SOCIAL	MEDIDAS DE PROTECCIÓN AL SALARIO	FONDOS Y SEGUROS DE AHORRO PARA EL RETIRO	CONDICIONES DE TRABAJO, CONTRATOS COLECTIVOS Y OTRAS REMUNERACIONES
SECRETARIA DE JEFE DE UNIDAD	NOMBRAMIENTO CONFIANZA	07	1	64,560	64,560	2,661	19,944	5,810	21,749
TECNICO	NOMBRAMIENTO CONFIANZA	10	35	77,208	2,702,280	111,385	19,944	243,205	529,788
ANALISTA	NOMBRAMIENTO CONFIANZA	13	14	98,688	1,381,632	56,949	19,944	124,347	282,324
JEFE DE OFICINA	NOMBRAMIENTO CONFIANZA	15	5	108,984	544,920	22,461	19,944	49,043	106,572

HONORABLE CONGRESO DEL ESTADO DE OAXACA --- ANALÍTICO DE PLAZAS

LXIV LEGISLATURA
H. CONGRESO DEL ESTADO DE OAXACA
EL CONGRESO DE LA IGUALDAD DE GÉNERO

PLAZA / PUESTO	RELACIÓN LABORAL	NÚMERO DE PLAZAS	REMUNERACIONES	
			DESDE	HASTA
ABOGADO	BASE	10	509,670	6,116,038
ANALISTA	BASE	31	3,074,760	36,897,125
CONTADOR	BASE	3	97,976	1,175,707
MEDICO GENERAL	BASE	1	29,227	350,727
PSICOLOGO	BASE	2	60,885	730,624
TECNICO ESPECIALIZADO	BASE	105	22,397,598	268,771,178
TECNICO ESPECIALIZADO	BASE	1	26,610	319,316
TECNICO	BASE	2	49,722	596,660
TECNICO	BASE	2	47,300	567,595
TECNICO	BASE	11	225,665	2,707,980
AUXILIAR DE OFICINA	BASE	1	17,101	205,216
AUXILIAR	CONTRATO CONFIANZA	8	57,257	687,086
TECNICO	CONTRATO CONFIANZA	10	89,792	1,077,504
ANALISTA	CONTRATO CONFIANZA	11	120,406	1,444,870
ADMINISTRATIVO	CONTRATO CONFIANZA	1	7,431	89,166
TECNICO	CONTRATO CONFIANZA	1	10,946	131,352
TECNICO ADMINISTRATIVO	CONTRATO CONFIANZA	2	18,763	225,156

HONORABLE CONGRESO DEL ESTADO DE OAXACA --- ANALÍTICO DE PLAZAS

LXIV LEGISLATURA H. CONGRESO DEL ESTADO DE OAXACA

PLAZA / PUESTO	RELACIÓN LABORAL	NÚMERO DE PLAZAS	REMUNERACIONES DESDE	REMUNERACIONES HASTA
JEFE DE DEPARTAMENTO	MANDOS MEDIOS Y SUPERIORES	47	508,404	6,100,844
JEFE DE UNIDAD	MANDOS MEDIOS Y SUPERIORES	8	101,875	1,222,497
DIRECTOR	MANDOS MEDIOS Y SUPERIORES	22	319,233	3,830,797
TITULAR OIC	MANDOS MEDIOS Y SUPERIORES	1	52,128	625,532
SECRETARIO SERV. PARL.	MANDOS MEDIOS Y SUPERIORES	1	52,128	625,532
SECRETARIO SERV. ADM.	MANDOS MEDIOS Y SUPERIORES	1	52,128	625,532
ADMINISTRATIVO	NOMBRAMIENTO CONFIANZA	1	8,665	103,974
CHOFER TITULAR DE SECRETARIO	NOMBRAMIENTO CONFIANZA	5	38,015	456,183
SECRETARIA DE JEFE DE UNIDAD	NOMBRAMIENTO CONFIANZA	1	9,560	114,724
TECNICO	NOMBRAMIENTO CONFIANZA	35	300,550	3,606,602
ANALISTA	NOMBRAMIENTO CONFIANZA	14	155,433	1,865,196
JEFE DE OFICINA	NOMBRAMIENTO CONFIANZA	5	61,912	742,940

ORGANO SUPERIOR DE FISCALIZACION DEL ESTADO DE OAXACA --- TABULADOR DE SUELDOS

OSFE ÓRGANO SUPERIOR DE FISCALIZACIÓN DEL ESTADO DE OAXACA

PLAZA / PUESTO	RELACIÓN LABORAL	NIVEL	TOTAL	SUELDOS Y SALARIOS	PERCEPCIONES ORDINARIAS BRUTAS (UNITARIO EN PESOS) TOTAL	PRESTACIONES SEGURIDAD SOCIAL	PRESTACIONES MEDIDAS DE PROTECCIÓN AL SALARIO	PRESTACIONES FONDOS Y SEGUROS DE AHORRO PARA EL RETIRO	PRESTACIONES CONDICIONES DE TRABAJO, CONTRATOS COLECTIVOS Y OTRAS REMUNERACIONES
TITULAR DE ORGANO DE FISCALIZACION	MANDOS MEDIOS Y SUPERIORES	24A	1,904,280	314,376	1,589,904	-	253,788	-	1,336,116
SUBAUDITOR	MANDOS MEDIOS Y SUPERIORES	23A	1,562,025	282,504	1,279,521	-	228,288	-	1,051,233
AUDITOR ESPECIAL	MANDOS MEDIOS Y SUPERIORES	23A	1,562,025	282,504	1,279,521	-	228,288	-	1,051,233
SECRETARIO TECNICO	MANDOS MEDIOS Y SUPERIORES	22A	888,576	218,760	669,816	-	177,300	-	492,516
DIRECTOR	MANDOS MEDIOS Y SUPERIORES	22A	888,576	218,760	669,816	-	177,300	-	492,516

ORGANO SUPERIOR DE FISCALIZACION DEL ESTADO DE OAXACA --- TABULADOR DE SUELDOS

ÓRGANO SUPERIOR DE FISCALIZACIÓN DEL ESTADO DE OAXACA

					PERCEPCIONES ORDINARIAS BRUTAS (UNITARIO EN PESOS)				
					PRESTACIONES				
PLAZA / PUESTO	RELACIÓN LABORAL	NIVEL	TOTAL	SUELDOS Y SALARIOS	TOTAL	SEGURIDAD SOCIAL	MEDIDAS DE PROTECCIÓN AL SALARIO	FONDOS Y SEGUROS DE AHORRO PARA EL RETIRO	CONDICIONES DE TRABAJO, CONTRATOS COLECTIVOS Y OTRAS REMUNERACIONES
JEFE DE DEPARTAMENTO	MANDOS MEDIOS Y SUPERIORES	17A	309,924	82,680	227,244	-	20,160	-	207,084
AUDITOR	CONFIANZA	13	148,524	98,688	49,836	-	-	-	49,836
AUDITOR	CONTRATO CONFIANZA	15	160,584	108,984	51,600	-	-	-	51,600
AUDITOR	CONTRATO CONFIANZA	13	148,524	98,688	49,836	-	-	-	49,836
CONTADOR 13C	BASE	13C	274,380	191,472	82,908	-	-	-	82,908
TECNICO ESPECIALIZADO 13C	BASE	13C	274,380	191,472	82,908	-	-	-	82,908
ANALISTA 13C	BASE	13C	274,380	191,472	82,908	-	-	-	82,908
INGENIERO 13C	BASE	13C	274,380	191,472	82,908	-	-	-	82,908
TECNICO ESPECIALIZADO 13B	BASE	13B	269,532	187,536	81,996	-	-	-	81,996
TECNICO ESPECIALIZADO 13A	BASE	13A	264,636	183,552	81,084	-	-	-	81,084
TECNICO 12B	BASE	12B	252,000	173,340	78,660	-	-	-	78,660
TECNICO 12A	BASE	12A	247,404	169,620	77,784	-	-	-	77,784
TECNICO 11B	BASE	11B	238,152	162,132	76,020	-	-	-	76,020
TECNICO 11A	BASE	11A	237,216	161,376	75,840	-	-	-	75,840
TECNICO 10A	BASE	10A	224,112	150,768	73,344	-	-	-	73,344
ANALISTA TECNICO ESPECIALIZADO	HONORARIOS	N/A	472,558	472,558	-	-	-	-	-
JEFE DE DEPARTAMENTO	HONORARIOS	N/A	315,066	315,066	-	-	-	-	-
ANALISTA TECNICO	HONORARIOS	N/A	223,691	223,691	-	-	-	-	-

ORGANO SUPERIOR DE FISCALIZACION DEL ESTADO DE OAXACA --- TABULADOR DE SUELDOS

OSFE
ÓRGANO SUPERIOR DE FISCALIZACIÓN DEL ESTADO DE OAXACA

					PERCEPCIONES ORDINARIAS BRUTAS (UNITARIO EN PESOS)				
					PRESTACIONES				
PLAZA / PUESTO	RELACIÓN LABORAL	NIVEL	TOTAL	SUELDOS Y SALARIOS	TOTAL	SEGURIDAD SOCIAL	MEDIDAS DE PROTECCIÓN AL SALARIO	FONDOS Y SEGUROS DE AHORRO PARA EL RETIRO	CONDICIONES DE TRABAJO, CONTRATOS COLECTIVOS Y OTRAS REMUNERACIONES
ANALISTA	HONORARIOS	N/A	175,380	175,380	-	-	-	-	-
AUDITOR	HONORARIOS	N/A	148,094	148,094	-	-	-	-	-
OFICIAL ADMINISTRATIVO	HONORARIOS	N/A	119,220	119,220	-	-	-	-	-
AUXILIAR	HONORARIOS	N/A	113,849	113,849	-	-	-	-	-

ORGANO SUPERIOR DE FISCALIZACION DEL ESTADO DE OAXACA --- ANALÍTICO DE PLAZAS

OSFE
ÓRGANO SUPERIOR DE FISCALIZACIÓN DEL ESTADO DE OAXACA

			REMUNERACIONES	
PLAZA / PUESTO	RELACIÓN LABORAL	NÚMERO DE PLAZAS	DESDE	HASTA
TITULAR DE ORGANO DE FISCALIZACION	MANDOS MEDIOS Y SUPERIORES	1	1,904,280	1,904,280
SUBAUDITOR	MANDOS MEDIOS Y SUPERIORES	3	1,562,025	1,562,025
AUDITOR ESPECIAL	MANDOS MEDIOS Y SUPERIORES	2	1,562,025	1,562,025
DIRECTORES	MANDOS MEDIOS Y SUPERIORES	13	888,576	888,576
SECRETARIO TECNICO	MANDOS MEDIOS Y SUPERIORES	1	888,576	888,576
JEFES DE DEPARTAMENTO 17A	MANDOS MEDIOS Y SUPERIORES	30	309,924	309,924
AUDITOR 13	CONFIANZA	1	148,524	148,524
AUDITOR 13	CONTRATO CONFIANZA	54	148,524	148,524
AUDITOR 15	CONTRATO CONFIANZA	10	160,584	160,584
CONTADOR 13C	BASE	12	274,380	274,380
ANALISTA 13C	BASE	4	274,380	274,380
INGENIERO 13C	BASE	1	274,380	274,380
TECNICO ESPECIALIZADO 13C	BASE	11	274,380	274,380

ORGANO SUPERIOR DE FISCALIZACION DEL ESTADO DE OAXACA --- ANALÍTICO DE PLAZAS

OSFE
ÓRGANO SUPERIOR DE FISCALIZACIÓN DEL ESTADO DE OAXACA

PLAZA / PUESTO	RELACIÓN LABORAL	NÚMERO DE PLAZAS	REMUNERACIONES	
			DESDE	HASTA
TECNICO ESPECIALIZADO 13B	BASE	1	269,532	269,532
TECNICO ESPECIALIZADO 13A	BASE	1	264,636	264,636
TECNICO 12B	BASE	1	252,000	252,000
TECNICO 12A	BASE	3	247,404	247,404
TECNICO 11B	BASE	1	238,152	238,152
TECNICO 11A	BASE	2	237,216	237,216
TECNICO 10A	BASE	2	224,112	224,112
ANALISTA TECNICO ESPECIALIZADO	HONORARIOS	3	289,365	472,558
JEFE DE DEPARTAMENTO	HONORARIOS	9	305,652	315,066
ANALISTA TECNICO	HONORARIOS	7	191,484	223,691
ANALISTA	HONORARIOS	6	151,225	175,380
AUDITOR	HONORARIOS	112	127,070	148,094
OFICIAL ADMINISTRATIVO	HONORARIOS	3	119,220	119,220
AUXILIAR	HONORARIOS	23	81,730	113,849

TRIBUNAL SUPERIOR DE JUSTICIA --- TABULADOR DE SUELDOS

HONORABLE TRIBUNAL SUPERIOR DE JUSTICIA OAXACA

PLAZA / PUESTO	RELACIÓN LABORAL	NIVEL	TOTAL	SUELDOS Y SALARIOS	PERCEPCIONES ORDINARIAS BRUTAS (UNITARIO EN PESOS)				
					PRESTACIONES				
					TOTAL	SEGURIDAD SOCIAL	MEDIDAS DE PROTECCIÓN AL SALARIO	FONDOS Y SEGUROS DE AHORRO PARA EL RETIRO	CONDICIONES DE TRABAJO, CONTRATOS COLECTIVOS Y OTRAS REMUNERACIONES
MAGISTRADO PRESIDENTE	MANDOS MEDIOS Y SUPERIORES	25 A	3,487,601.80	427,902.00	3,059,699.80	0.00	679,914.00	78,076.80	2,301,709.00
MAGISTRADO	MANDOS MEDIOS Y SUPERIORES	23 A	63,997,228.40	5,988,546.00	58,008,682.40	220,514.40	12,001,581.00	1,092,722.40	44,693,864.60
SECRETARIO GENERAL DE ACUERDOS	MANDOS MEDIOS Y SUPERIORES	22 A	1,340,870.90	221,798.00	1,119,072.90	8,167.20	177,300.00	40,471.20	893,134.50

GOBIERNO CONSTITUCIONAL
DEL ESTADO DE OAXACA
PODER LEGISLATIVO
LXV Legislatura

COMISIÓN PERMANENTE
DE PRESUPUESTO Y PROGRAMACIÓN

TRIBUNAL SUPERIOR DE JUSTICIA --- TABULADOR DE SUELDOS

PLAZA / PUESTO	RELACIÓN LABORAL	NIVEL	PERCEPCIONES ORDINARIAS BRUTAS (UNITARIO EN PESOS)						
			TOTAL	SUELDOS Y SALARIOS	PRESTACIONES				
					TOTAL	SEGURIDAD SOCIAL	MEDIDAS DE PROTECCIÓN AL SALARIO	FONDOS Y SEGUROS DE AHORRO PARA EL RETIRO	CONDICIONES DE TRABAJO, CONTRATOS COLECTIVOS Y OTRAS REMUNERACIONES
DIRECTOR	MANDOS MEDIOS Y SUPERIORES	21 B	2,932,102.20	287,802.00	2,644,300.20	39,852.00	283,860.00	52,513.20	2,268,075.00
SECRETARIO PRIVADO	MANDOS MEDIOS Y SUPERIORES	21 A	681,007.40	95,934.00	585,073.40	13,284.00	94,620.00	17,504.40	459,665.00
DIRECTOR	MANDOS MEDIOS Y SUPERIORES	21 A	693,307.40	95,934.00	597,373.40	13,284.00	94,620.00	17,504.40	471,965.00
SECRETARIO PARTICULAR	MANDOS MEDIOS Y SUPERIORES	20 A	832,066.20	84,802.00	747,264.20	13,736.40	77,196.00	15,472.80	640,859.00
ASESOR	MANDOS MEDIOS Y SUPERIORES	17 C	1,878,491.10	252,216.00	1,626,275.10	41,299.20	123,156.00	46,022.40	1,415,797.50
SECRETARIO AUXILIAR	MANDOS MEDIOS Y SUPERIORES	17 C	1,664,298.40	168,144.00	1,496,154.40	27,532.80	82,104.00	30,681.60	1,355,836.00
JEFE DE DEPARTAMENTO	MANDOS MEDIOS Y SUPERIORES	17 A	3,237,054.30	754,452.00	2,482,602.30	123,984.00	261,360.00	137,656.80	1,959,601.50
SECRETARIO DE ESTUDIO Y CUENTA	MANDOS MEDIOS Y SUPERIORES	16 A	27,838,677.10	5,917,282.00	21,921,395.10	979,459.20	515,460.00	1,079,654.40	19,346,821.50
SECRETARIO DE ACUERDOS DE SALA	MANDOS MEDIOS Y SUPERIORES	16 A	4,483,148.40	750,078.00	3,733,070.40	124,156.80	65,340.00	136,857.60	3,406,716.00
SECRETARIO DE ACUERDOS AUXILIAR DE SALA	CONFIANZA	15 C	4,575,242.80	1,436,474.00	3,138,768.80	164,985.60	0.00	262,111.20	2,711,672.00
JEFE DE OFICINA	CONFIANZA	15	3,979,051.60	1,767,968.00	2,211,083.60	203,059.20	0.00	322,598.40	1,685,426.00
ACTUARIO JUDICIAL	CONFIANZA	14 B	2,313,594.20	852,736.00	1,460,858.20	102,806.40	0.00	155,596.80	1,202,455.00
ANALISTA	CONFIANZA	13	2,354,027.40	1,000,590.00	1,353,437.40	131,160.00	0.00	182,568.00	1,039,709.40
TECNICO ADMINISTRATIVO	CONFIANZA	12	226,707.00	88,366.00	138,341.00	13,591.20	0.00	16,124.40	108,625.40
ACTUARIO JUDICIAL	CONFIANZA	10	1,435,649.20	547,960.00	887,689.20	98,011.20	0.00	99,985.20	689,692.80
TECNICO	CONFIANZA	10	1,548,902.60	626,240.00	922,662.60	112,012.80	0.00	114,268.80	696,381.00
SECRETARIO EJECUTIVO DE DIRECTOR	CONFIANZA	8	187,798.20	67,914.00	119,884.20	14,422.80	0.00	12,392.40	93,069.00
CHOFER	CONFIANZA	7	727,934.20	261,828.00	466,106.20	58,089.60	0.00	47,774.40	360,242.20
CAPTURISTA DE DATOS	CONFIANZA	5	1,026,808.40	367,554.00	659,254.40	88,164.00	0.00	67,068.00	504,022.40
OFICIAL ADMINISTRATIVO	CONFIANZA	4	6,205,307.60	2,222,923.00	3,982,384.60	545,454.00	0.00	405,594.00	3,031,336.60
AUXILIAR	CONFIANZA	1	502,727.60	167,316.00	335,411.60	44,751.60	0.00	30,528.00	260,132.00
ANALISTA	BASE	13 C	5,705,501.90	2,523,709.50	3,181,792.40	120,790.80	74,100.00	460,496.40	2,526,405.20
ABOGADO	BASE	13 C	2,474,159.10	970,657.50	1,503,501.60	46,458.00	28,500.00	177,114.00	1,251,429.60
TECNICO ESPECIALIZADO	BASE	13 C	11,113,301.20	4,659,156.00	6,454,145.20	222,998.40	140,400.00	850,147.20	5,240,599.60

TRIBUNAL SUPERIOR DE JUSTICIA --- TABULADOR DE SUELDOS

PLAZA / PUESTO	RELACIÓN LABORAL	NIVEL	TOTAL	SUELDOS Y SALARIOS	PERCEPCIONES ORDINARIAS BRUTAS (UNITARIO EN PESOS)				
					PRESTACIONES				
					TOTAL	SEGURIDAD SOCIAL	MEDIDAS DE PROTECCIÓN AL SALARIO	FONDOS Y SEGUROS DE AHORRO PARA EL RETIRO	CONDICIONES DE TRABAJO, CONTRATOS COLECTIVOS Y OTRAS REMUNERACIONES
ACTUARIO JUDICIAL	BASE	13 C	431,950.90	194,131.50	237,819.40	9,291.60	5,700.00	35,422.80	187,405.00
TECNICO ESPECIALIZADO	BASE	13 B	1,319,597.10	570,421.50	749,175.60	28,360.80	17,100.00	104,083.20	599,631.60
TECNICO ESPECIALIZADO	BASE	13 A	6,925,348.40	2,977,624.00	3,947,724.40	153,888.00	91,200.00	543,321.60	3,159,314.80
TECNICO	BASE	12 C	1,781,644.20	728,540.00	1,053,104.20	39,120.00	24,000.00	132,931.20	857,053.00
TECNICO	BASE	12 A	4,004,517.00	1,719,760.00	2,284,757.00	101,928.00	57,000.00	313,800.00	1,812,029.00
ACTUARIO JUDICIAL	BASE	11 C	389,461.70	168,143.50	221,318.20	10,348.80	5,700.00	30,680.40	174,589.00
TECNICO	BASE	11 C	382,420.70	168,143.50	214,277.20	10,348.80	5,700.00	30,680.40	167,548.00
TECNICO	BASE	11 B	1,118,541.60	493,152.00	625,389.60	31,503.60	17,100.00	89,982.00	486,804.00
TECNICO	BASE	11 A	1,904,522.50	818,087.50	1,086,435.00	52,662.00	28,500.00	149,274.00	855,999.00
TECNICO	BASE	10 C	1,076,162.30	479,974.50	596,187.80	32,040.00	5,940.00	87,580.80	470,627.00
OFICIAL ADMINISTRATIVO	BASE	10 A	704,522.60	305,724.00	398,798.60	21,938.40	7,560.00	55,783.20	313,517.00
OFICIAL ADMINISTRATIVO	BASE	9 C	1,020,110.90	446,248.50	573,862.40	33,411.60	5,940.00	81,424.80	453,086.00
OFICIAL ADMINISTRATIVO	BASE	9 B	358,807.10	146,036.50	212,770.60	11,246.40	1,980.00	26,647.20	172,897.00
OFICIAL ADMINISTRATIVO	BASE	9 A	1,973,234.20	835,995.00	1,137,239.20	69,120.00	11,880.00	152,539.20	903,700.00
OFICIAL ADMINISTRATIVO	BASE	8 C	331,400.40	137,605.00	193,795.40	11,589.60	1,980.00	25,108.80	155,117.00
OFICIAL ADMINISTRATIVO	BASE	8 A	2,490,910.80	1,071,444.00	1,419,466.80	93,916.80	15,840.00	195,504.00	1,114,206.00
OFICIAL ADMINISTRATIVO	BASE	7 C	309,531.40	132,276.00	177,255.40	11,806.80	1,980.00	24,135.60	139,333.00
OFICIAL ADMINISTRATIVO	BASE	7 A	1,564,367.50	645,867.50	918,500.00	59,664.00	9,900.00	117,846.00	731,090.00
OFICIAL ADMINISTRATIVO	BASE	6 A	2,597,857.50	1,119,856.50	1,478,001.00	109,134.00	17,820.00	204,336.00	1,146,711.00
OFICIAL ADMINISTRATIVO	BASE	5 A	2,016,270.20	848,687.00	1,167,583.20	85,789.20	13,860.00	154,854.00	913,080.00
AUXILIAR	BASE	4 A	1,662,410.40	716,496.00	945,914.40	73,972.80	11,880.00	130,737.60	729,324.00
MAGISTRADO JUBILADO	BASE	1 A	280,904.70	110,692.50	170,212.20	12,684.00	1,980.00	20,197.20	135,351.00
HONORARIOS ASIMILADOS	MANDOS MEDIOS Y SUPERIORES	22 B	17,249,616.80	14,172,098.40	3,077,518.40	179,678.40	0.00	0.00	2,897,840.00
	HONORARIOS	1	1,031,136.00	1,031,136.00	0.00	0.00	0.00	0.00	0.00

TRIBUNAL SUPERIOR DE JUSTICIA --- ANALÍTICO DE PLAZAS

PLAZA / PUESTO	RELACIÓN LABORAL	NÚMERO DE PLAZAS	REMUNERACIONES	
			DESDE	HASTA
MAGISTRADO PRESIDENTE 25 A	MANDOS MEDIOS Y SUPERIORES	1	3,409,525.00	3,409,525.00
MAGISTRADO 23 A	MANDOS MEDIOS Y SUPERIORES	27	2,244,072.80	2,415,018.80
SECRETARIO GENERAL DE ACUERDOS 22 A	MANDOS MEDIOS Y SUPERIORES	1	1,292,232.50	1,292,232.50
DIRECTOR 21 B	MANDOS MEDIOS Y SUPERIORES	3	937,855.00	977,530.00
SECRETARIO PRIVADO 21 A	MANDOS MEDIOS Y SUPERIORES	1	650,219.00	650,219.00
DIRECTOR 21 A	MANDOS MEDIOS Y SUPERIORES	1	662,519.00	662,519.00
SECRETARIO PARTICULAR 20 A	MANDOS MEDIOS Y SUPERIORES	1	802,857.00	802,857.00
ASESOR 17 C	MANDOS MEDIOS Y SUPERIORES	3	597,056.50	597,056.50
SECRETARIO AUXILIAR 17 C	MANDOS MEDIOS Y SUPERIORES	2	582,771.50	1,023,312.50
JEFE DE DEPARTAMENTO 17 A	MANDOS MEDIOS Y SUPERIORES	9	314,381.50	713,438.50
SECRETARIO DE ESTUDIO Y CUENTA 16 A	MANDOS MEDIOS Y SUPERIORES	71	348,480.50	419,742.50
SECRETARIO DE ACUERDOS DE SALA 16 A	MANDOS MEDIOS Y SUPERIORES	9	454,964.00	504,296.00
SECRETARIO DE ACUERDOS AUXILIAR DE SALA 15 C	CONFIANZA	13	303,051.00	326,117.00
JEFE DE OFICINA 15	CONFIANZA	16	199,936.00	301,984.00
ACTUARIO JUDICIAL 14 B	CONFIANZA	8	239,858.00	280,001.00
ANALISTA 13	CONFIANZA	10	185,273.00	244,841.20
TECNICO ADMINISTRATIVO 12	CONFIANZA	1	169,722.00	202,391.40
TECNICO 10	CONFIANZA	8	157,036.00	191,822.20
ACTUARIO JUDICIAL 10	CONFIANZA	7	156,706.00	214,558.20
SECRETARIO EJECUTIVO DE DIRECTOR 8	CONFIANZA	1	149,796.00	177,021.20
CHOFER 7	CONFIANZA	4	146,215.00	215,680.80
CAPTURISTA DE DATOS 5	CONFIANZA	6	136,442.00	182,313.20
OFICIAL ADMINISTRATIVO 4	CONFIANZA	37	133,359.00	166,554.00
AUXILIAR 1	CONFIANZA	3	127,370.00	160,156.00
ANALISTA 13 C	BASE	13	348,144.50	464,935.10
ABOGADO 13 C	BASE	5	392,730.50	487,038.30
TECNICO ESPECIALIZADO 13 C	BASE	24	364,300.50	523,431.90
ACTUARIO JUDICIAL 13 C	BASE	1	387,236.50	387,236.50
TECNICO ESPECIALIZADO 13 B	BASE	3	366,599.50	465,561.10
TECNICO ESPECIALIZADO 13 A	BASE	16	337,063.50	448,813.10
TECNICO 12 C	BASE	4	358,587.00	464,395.00
TECNICO 12 A	BASE	10	339,150.00	422,335.00
ACTUARIO JUDICIAL 11 C	BASE	1	344,744.50	348,432.50
TECNICO 11 C	BASE	1	331,833.50	380,008.50
TECNICO 11 B	BASE	3	326,015.00	357,461.00

TRIBUNAL SUPERIOR DE JUSTICIA --- ANALÍTICO DE PLAZAS

PLAZA / PUESTO	RELACIÓN LABORAL	NÚMERO DE PLAZAS	REMUNERACIONES	
			DESDE	HASTA
TECNICO 11 A	BASE	5	302,704.50	384,844.50
TECNICO 10 C	BASE	3	311,442.50	366,289.50
TECNICO 10 A	BASE	2	284,813.00	349,652.00
OFICIAL ADMINISTRATIVO 9 C	BASE	3	296,982.50	315,364.50
OFICIAL ADMINISTRATIVO 9 B	BASE	1	300,507.50	329,523.50
OFICIAL ADMINISTRATIVO 9 A	BASE	6	262,771.50	329,319.30
OFICIAL ADMINISTRATIVO 8 C	BASE	1	279,613.00	322,011.00
OFICIAL ADMINISTRATIVO 8 A	BASE	8	254,741.50	314,856.50
OFICIAL ADMINISTRATIVO 7 C	BASE	1	267,061.00	291,097.00
OFICIAL ADMINISTRATIVO 7 A	BASE	5	249,154.50	305,136.50
OFICIAL ADMINISTRATIVO 6 A	BASE	9	240,583.50	286,063.50
OFICIAL ADMINISTRATIVO 5 A	BASE	7	235,468.00	290,294.00
OFICIAL ADMINISTRATIVO 4 A	BASE	6	232,677.00	284,993.00
AUXILIAR 1 A	BASE	1	246,215.50	266,081.50
MAGISTRADO JUBILADO 22 B	MANDOS MEDIOS Y SUPERIORES	22	623,786.00	799,922.00
HONORARIOS ASIMILADOS 1	HONORARIOS	3	133,328.40	493,868.40

CONSEJO DE LA JUDICATURA --- TABULADOR DE SUELDOS

CJO

			PERCEPCIONES ORDINARIAS BRUTAS (UNITARIO EN PESOS)						
					PRESTACIONES				
PLAZA / PUESTO	RELACIÓN LABORAL	NIVEL	TOTAL	SUELDOS Y SALARIOS	TOTAL	SEGURIDAD SOCIAL	MEDIDAS DE PROTECCIÓN AL SALARIO	FONDOS Y SEGUROS DE AHORRO PARA EL RETIRO	CONDICIONES DE TRABAJO, CONTRATOS COLECTIVOS Y OTRAS REMUNERACIONES
CONSEJERO	MANDOS MEDIOS Y SUPERIORES	23 A	9,403,166.80	887,192.00	8,515,974.80	32,668.80	1,778,012.00	161,884.80	6,543,409.20
SECRETARIO EJECUTIVO	MANDOS MEDIOS Y SUPERIORES	22 A	1,337,222.90	221,798.00	1,115,424.90	8,167.20	177,300.00	40,471.20	889,486.50
DIRECTOR	MANDOS MEDIOS Y SUPERIORES	21 C	10,122,035.20	767,472.00	9,354,563.20	106,272.00	756,960.00	140,035.20	8,351,296.00
VISITADOR GENERAL	MANDOS MEDIOS Y SUPERIORES	21 B	996,016.40	95,934.00	900,082.40	13,284.00	94,620.00	17,504.40	774,674.00
DIRECTOR	MANDOS MEDIOS Y SUPERIORES	21 B	3,929,704.60	383,736.00	3,545,968.60	53,136.00	378,480.00	70,017.60	3,044,335.00
VISITADOR	MANDOS MEDIOS Y SUPERIORES	18 B	3,198,719.20	337,260.00	2,861,459.20	55,027.20	170,496.00	61,536.00	2,574,400.00
ADMINISTRADOR REGIONAL	MANDOS MEDIOS Y SUPERIORES	18 A	3,335,681.10	590,205.00	2,745,476.10	96,297.60	298,368.00	107,688.00	2,243,122.50
JEFE DE UNIDAD	MANDOS MEDIOS Y SUPERIORES	18 A	3,507,864.20	337,260.00	3,170,604.20	55,027.20	170,496.00	61,536.00	2,883,545.00
SECRETARIO ADMINISTRATIVO DE CONSEJO	MANDOS MEDIOS Y SUPERIORES	17 C	611,878.70	84,072.00	527,806.70	13,766.40	41,052.00	15,340.80	457,647.50
SECRETARIO AUXILIAR EJECUTIVO	MANDOS MEDIOS Y SUPERIORES	17 C	1,055,179.70	84,072.00	971,107.70	13,766.40	41,052.00	15,340.80	900,948.50
JUEZ	MANDOS MEDIOS Y SUPERIORES	17 C	106,899,302.60	15,529,726.00	91,369,576.60	2,152,536.00	6,650,424.00	2,833,749.60	79,732,867.00

CONSEJO DE LA JUDICATURA --- TABULADOR DE SUELDOS

CJO
CONSEJO DE LA JUDICATURA DEL PODER JUDICIAL DEL ESTADO DE OAXACA

					PERCEPCIONES ORDINARIAS BRUTAS (UNITARIO EN PESOS)				
					PRESTACIONES				
PLAZA / PUESTO	RELACIÓN LABORAL	NIVEL	TOTAL	SUELDOS Y SALARIOS	TOTAL	SEGURIDAD SOCIAL	MEDIDAS DE PROTECCIÓN AL SALARIO	FONDOS Y SEGUROS DE AHORRO PARA EL RETIRO	CONDICIONES DE TRABAJO, CONTRATOS COLECTIVOS Y OTRAS REMUNERACIONES
SECRETARIO AUXILIAR	MANDOS MEDIOS Y SUPERIORES	17 C	1,250,841.40	168,144.00	1,082,697.40	27,532.80	82,104.00	30,681.60	942,379.00
COORDINADOR	MANDOS MEDIOS Y SUPERIORES	17 B	548,570.20	84,072.00	464,498.20	13,766.40	41,052.00	15,340.80	394,339.00
JEFE DE DEPARTAMENTO	MANDOS MEDIOS Y SUPERIORES	17 A	32,144,341.90	8,131,316.00	24,013,025.90	1,336,272.00	2,816,880.00	1,483,634.40	18,376,239.50
SECRETARIO DE ACUERDOS DE SALA	MANDOS MEDIOS Y SUPERIORES	16 A	485,345.60	83,342.00	402,003.60	13,795.20	7,260.00	15,206.40	365,742.00
MEDIADOR	MANDOS MEDIOS Y SUPERIORES	16 A	5,880,651.50	1,250,130.00	4,630,521.50	206,928.00	108,900.00	228,096.00	4,086,597.50
SECRETARIO DE CONSEJO	MANDOS MEDIOS Y SUPERIORES	16 A	3,084,224.80	666,736.00	2,417,488.80	110,361.60	58,080.00	121,651.20	2,127,396.00
SECRETARIO DE ESTUDIO Y CUENTA	MANDOS MEDIOS Y SUPERIORES	16 A	390,910.10	83,342.00	307,568.10	13,795.20	7,260.00	15,206.40	271,306.50
SECRETARIO DE ACUERDOS	CONFIANZA	15 C	66,525,173.60	20,773,624.00	45,751,549.60	2,385,945.60	0.00	3,790,531.20	39,575,072.80
AUDITOR	CONFIANZA	15 B	3,594,853.60	1,436,474.00	2,158,379.60	164,985.60	0.00	262,111.20	1,731,282.80
PERITO JUDICIAL	CONFIANZA	15 B	5,540,380.00	2,209,960.00	3,330,420.00	253,824.00	0.00	403,248.00	2,673,348.00
JEFE DE OFICINA	CONFIANZA	15	62,139,904.40	27,514,002.00	34,625,902.40	3,160,108.80	0.00	5,020,437.60	26,445,356.00
GESTOR ADMINISTRATIVO	CONFIANZA	15	246,961.60	110,498.00	136,463.60	12,691.20	0.00	20,162.40	103,610.00
ACTUARIO JUDICIAL	CONFIANZA	14 B	8,573,478.00	3,197,760.00	5,375,718.00	385,524.00	0.00	583,488.00	4,406,706.00
ANALISTA	CONFIANZA	13	41,719,692.40	18,110,679.00	23,609,013.40	2,373,996.00	0.00	3,304,480.80	17,930,536.60
TECNICO ADMINISTRATIVO	CONFIANZA	12	3,072,355.60	1,237,124.00	1,835,231.60	190,276.80	0.00	225,741.60	1,419,213.20
TRABAJADOR SOCIAL	CONFIANZA	11	801,431.20	331,176.00	470,255.20	55,272.00	0.00	60,427.20	354,556.00
TECNICO	CONFIANZA	10	5,361,156.00	2,113,560.00	3,247,596.00	378,043.20	0.00	385,657.20	2,483,895.60
ACTUARIO JUDICIAL	CONFIANZA	10	16,709,713.20	6,732,080.00	9,977,633.20	1,204,137.60	0.00	1,228,389.60	7,545,106.00

CONSEJO DE LA JUDICATURA --- TABULADOR DE SUELDOS

CJO
CONSEJO DE LA JUDICATURA DEL PODER JUDICIAL DEL ESTADO DE OAXACA

PLAZA / PUESTO	RELACIÓN LABORAL	NIVEL	TOTAL	SUELDOS Y SALARIOS	PERCEPCIONES ORDINARIAS BRUTAS (UNITARIO EN PESOS) TOTAL	PRESTACIONES SEGURIDAD SOCIAL	MEDIDAS DE PROTECCIÓN AL SALARIO	FONDOS Y SEGUROS DE AHORRO PARA EL RETIRO	CONDICIONES DE TRABAJO, CONTRATOS COLECTIVOS Y OTRAS REMUNERACIONES
SECRETARIO EJECUTIVO DE DIRECTOR	CONFIANZA	8	1,532,556.20	543,312.00	989,244.20	115,382.40	0.00	99,139.20	774,722.60
CHOFER	CONFIANZA	7	2,097,241.20	720,027.00	1,377,214.20	159,746.40	0.00	131,379.60	1,086,088.20
CAPTURISTA DE DATOS	CONFIANZA	5	4,210,210.60	1,470,216.00	2,739,994.60	352,656.00	0.00	268,272.00	2,119,066.60
OFICIAL DE POLICIA	CONFIANZA	5	3,003,617.00	796,367.00	2,207,250.00	191,022.00	0.00	145,314.00	1,870,914.00
OFICIAL ADMINISTRATIVO	CONFIANZA	4	47,078,788.80	16,822,120.00	30,256,668.80	4,127,760.00	0.00	3,069,360.00	23,059,548.80
AUXILIAR	CONFIANZA	1	10,907,620.60	3,792,496.00	7,115,124.60	1,014,369.60	0.00	691,968.00	5,408,787.00
TECNICO ESPECIALIZADO	BASE	13 C	31,870,199.60	13,200,942.00	18,669,257.60	631,828.80	414,600.00	2,408,750.40	15,214,078.40
CONTADOR	BASE	13 C	454,666.90	194,131.50	260,535.40	9,291.60	5,700.00	35,422.80	210,121.00
ABOGADO	BASE	13 C	12,106,531.00	5,047,419.00	7,059,112.00	241,581.60	151,800.00	920,992.80	5,744,737.60
ANALISTA	BASE	13 C	11,826,583.30	5,241,550.50	6,585,032.80	250,873.20	157,500.00	956,415.60	5,220,244.00
EDUCADORA	BASE	13 C	449,070.90	194,131.50	254,939.40	9,291.60	5,700.00	35,422.80	204,525.00
TECNICO ESPECIALIZADO	BASE	13 B	7,616,394.10	3,232,388.50	4,384,005.60	160,711.20	100,500.00	589,804.80	3,532,989.60
ANALISTA	BASE	13 B	425,010.50	190,140.50	234,870.00	9,453.60	5,700.00	34,694.40	185,022.00
ABOGADO	BASE	13 A	7,347,682.40	2,977,624.00	4,370,058.40	153,888.00	91,200.00	543,321.60	3,581,648.80
TECNICO ESPECIALIZADO	BASE	13 A	19,920,888.80	8,560,669.00	11,360,219.80	442,428.00	269,400.00	1,562,049.60	9,086,342.20
ANALISTA	BASE	13 A	1,569,933.40	744,406.00	825,527.40	38,472.00	22,800.00	135,830.40	628,425.00
ACTUARIO JUDICIAL	BASE	12 C	1,261,178.40	546,405.00	714,773.40	29,340.00	17,100.00	99,698.40	568,635.00
TECNICO	BASE	12 C	3,336,193.40	1,457,080.00	1,879,113.40	78,240.00	45,600.00	265,862.40	1,489,411.00
TECNICO	BASE	12 B	1,217,833.90	527,242.50	690,591.40	30,117.60	17,100.00	96,202.80	547,171.00
ACTUARIO JUDICIAL	BASE	12 B	807,170.60	351,495.00	455,675.60	20,078.40	11,400.00	64,135.20	360,062.00
TECNICO	BASE	12 A	19,151,867.40	8,254,848.00	10,897,019.40	489,254.40	284,400.00	1,506,240.00	8,617,125.00
ACTUARIO JUDICIAL	BASE	12 A	3,173,059.40	1,375,808.00	1,797,251.40	81,542.40	45,600.00	251,040.00	1,419,069.00
TECNICO	BASE	11 C	3,513,230.30	1,513,291.50	1,999,938.80	93,139.20	51,300.00	276,123.60	1,579,376.00
ACTUARIO JUDICIAL	BASE	11 C	385,773.70	168,143.50	217,630.20	10,348.80	5,700.00	30,680.40	170,901.00
ACTUARIO JUDICIAL	BASE	11 B	372,971.20	164,384.00	208,587.20	10,501.20	5,700.00	29,994.00	162,392.00
TECNICO	BASE	11 B	1,910,584.00	821,920.00	1,088,664.00	52,506.00	28,500.00	149,970.00	857,688.00
TECNICO	BASE	11 A	15,108,734.00	6,544,700.00	8,564,034.00	421,296.00	228,000.00	1,194,192.00	6,720,546.00
ACTUARIO JUDICIAL	BASE	11 A	1,858,345.50	818,087.50	1,040,258.00	52,662.00	28,500.00	149,274.00	809,822.00
TECNICO	BASE	10 C	5,935,296.60	2,559,864.00	3,375,432.60	170,880.00	91,680.00	467,097.60	2,705,775.00
TECNICO	BASE	10 B	3,175,496.60	1,407,951.00	1,767,545.60	97,416.00	17,820.00	256,899.60	1,395,410.00
TECNICO	BASE	10 A	9,902,665.40	4,280,136.00	5,622,529.40	307,137.60	55,440.00	780,964.80	4,478,987.00

CONSEJO DE LA JUDICATURA --- TABULADOR DE SUELDOS

CJO
CONSEJO DE LA JUDICATURA DEL PODER JUDICIAL DEL ESTADO DE OAXACA

					PERCEPCIONES ORDINARIAS BRUTAS (UNITARIO EN PESOS)				
					PRESTACIONES				
PLAZA / PUESTO	RELACIÓN LABORAL	NIVEL	TOTAL	SUELDOS Y SALARIOS	TOTAL	SEGURIDAD SOCIAL	MEDIDAS DE PROTECCIÓN AL SALARIO	FONDOS Y SEGUROS DE AHORRO PARA EL RETIRO	CONDICIONES DE TRABAJO, CONTRATOS COLECTIVOS Y OTRAS REMUNERACIONES
OFICIAL ADMINISTRATIVO	BASE	9 C	2,424,582.10	1,041,246.50	1,383,335.60	77,960.40	13,860.00	189,991.20	1,101,524.00
OFICIAL ADMINISTRATIVO	BASE	9 B	1,054,585.30	438,109.50	616,475.80	33,739.20	5,940.00	79,941.60	496,855.00
OFICIAL ADMINISTRATIVO	BASE	9 A	9,203,912.40	3,901,310.00	5,302,602.40	322,560.00	55,440.00	711,849.60	4,212,752.80
OFICIAL ADMINISTRATIVO	BASE	8 C	2,279,579.80	963,235.00	1,316,344.80	81,127.20	13,860.00	175,761.60	1,045,596.00
OFICIAL ADMINISTRATIVO	BASE	8 B	309,633.00	136,072.00	173,561.00	11,652.00	1,980.00	24,828.00	135,101.00
OFICIAL ADMINISTRATIVO	BASE	8 A	13,882,475.40	5,892,942.00	7,989,533.40	516,542.40	87,120.00	1,075,272.00	6,310,599.00
OFICIAL ADMINISTRATIVO	BASE	7 C	1,881,262.40	793,656.00	1,087,606.40	70,840.80	11,880.00	144,813.60	860,072.00
OFICIAL ADMINISTRATIVO	BASE	7 B	927,254.70	392,521.50	534,733.20	35,593.20	5,940.00	71,622.00	421,578.00
OFICIAL ADMINISTRATIVO	BASE	7 A	11,265,469.50	4,779,419.50	6,486,050.00	441,513.60	73,260.00	872,060.40	5,099,216.00
OFICIAL ADMINISTRATIVO	BASE	6 C	1,822,877.60	766,062.00	1,056,815.60	71,956.80	11,880.00	139,780.80	833,198.00
OFICIAL ADMINISTRATIVO	BASE	6 B	1,803,988.00	755,259.00	1,048,729.00	72,396.00	11,880.00	137,808.00	826,645.00
OFICIAL ADMINISTRATIVO	BASE	6 A	13,252,270.50	5,599,282.50	7,652,988.00	545,670.00	89,100.00	1,021,680.00	5,996,538.00
OFICIAL ADMINISTRATIVO	BASE	5 C	576,090.40	246,764.00	329,326.40	24,336.00	3,960.00	45,026.40	256,004.00
OFICIAL ADMINISTRATIVO	BASE	5 B	579,197.40	244,574.00	334,623.40	24,424.80	3,960.00	44,625.60	261,613.00
OFICIAL ADMINISTRATIVO	BASE	5 A	12,109,036.20	5,092,122.00	7,016,914.20	514,735.20	83,160.00	929,124.00	5,489,895.00
OFICIAL ADMINISTRATIVO	BASE	4 C	1,732,644.60	724,671.00	1,007,973.60	73,641.60	11,880.00	132,228.00	790,224.00
OFICIAL ADMINISTRATIVO	BASE	4 B	1,395,301.00	600,120.00	795,181.00	61,524.00	9,900.00	109,500.00	614,257.00
AUXILIAR	BASE	3 A	15,834,090.80	6,806,712.00	9,027,378.80	702,741.60	112,860.00	1,242,007.20	6,969,770.00
AUXILIAR	BASE	1 A	1,388,023.50	580,107.50	807,916.00	62,334.00	9,900.00	105,852.00	629,830.00
HONORARIOS ASIMILADOS	HONORARIOS	1	869,738.10	332,077.50	537,660.60	38,052.00	5,940.00	60,591.60	433,077.00
			932,820.00	932,820.00	0.00	0.00	0.00	0.00	0.00

CONSEJO DE LA JUDICATURA --- ANALÍTICO DE PLAZAS

PLAZA / PUESTO	RELACIÓN LABORAL	NÚMERO DE PLAZAS	REMUNERACIONES DESDE	REMUNERACIONES HASTA
CONSEJERO 23 A	MANDOS MEDIOS Y SUPERIORES	4	2,263,322.80	2,368,328.80
SECRETARIO EJECUTIVO 22 A	MANDOS MEDIOS Y SUPERIORES	1	1,288,584.50	1,288,584.50
DIRECTOR 21 C	MANDOS MEDIOS Y SUPERIORES	8	1,226,106.50	1,266,798.50
DIRECTOR 21 B	MANDOS MEDIOS Y SUPERIORES	4	937,855.00	977,530.00
VISITADOR GENERAL 21 B	MANDOS MEDIOS Y SUPERIORES	1	965,228.00	965,228.00
VISITADOR 18 B	MANDOS MEDIOS Y SUPERIORES	4	754,669.00	797,635.00
ADMINISTRADOR REGIONAL 18 A	MANDOS MEDIOS Y SUPERIORES	7	445,600.50	449,764.50
JEFE DE UNIDAD 18 A	MANDOS MEDIOS Y SUPERIORES	4	436,180.50	1,817,005.50
SECRETARIO ADMINISTRATIVO DE CONSEJO 17 C	MANDOS MEDIOS Y SUPERIORES	1	582,771.50	582,771.50
SECRETARIO AUXILIAR EJECUTIVO 17 C	MANDOS MEDIOS Y SUPERIORES	1	1,026,072.50	1,026,072.50
JUEZ 17 C	MANDOS MEDIOS Y SUPERIORES	162	603,661.50	1,052,482.50
SECRETARIO AUXILIAR 17 C	MANDOS MEDIOS Y SUPERIORES	2	582,771.50	1,023,312.50
COORDINADOR 17 B	MANDOS MEDIOS Y SUPERIORES	1	519,463.00	519,463.00
JEFE DE DEPARTAMENTO 17 A	MANDOS MEDIOS Y SUPERIORES	97	239,548.00	713,438.50
MEDIADOR 16 A	MANDOS MEDIOS Y SUPERIORES	15	359,160.50	403,302.50
SECRETARIO DE ACUERDOS DE SALA 16 A	MANDOS MEDIOS Y SUPERIORES	1	454,964.00	504,296.00
SECRETARIO DE ESTUDIO Y CUENTA 16 A	MANDOS MEDIOS Y SUPERIORES	1	348,480.50	419,742.50
SECRETARIO DE CONSEJO 16 A	MANDOS MEDIOS Y SUPERIORES	8	348,480.50	364,644.50
SECRETARIO DE ACUERDOS 15 C	CONFIANZA	188	303,051.00	378,795.80
PERITO JUDICIAL 15 B	CONFIANZA	20	231,109.60	256,877.60
AUDITOR 15 B	CONFIANZA	13	231,109.60	271,756.60
GESTOR ADMINISTRATIVO 15	CONFIANZA	1	214,108.00	214,108.00
JEFE DE OFICINA 15	CONFIANZA	249	199,936.00	301,984.00
ACTUARIO JUDICIAL 14 B	CONFIANZA	30	239,858.00	280,001.00
ANALISTA 13	CONFIANZA	181	185,273.00	244,841.20
TECNICO ADMINISTRATIVO 12	CONFIANZA	14	169,722.00	202,391.40
TRABAJADOR SOCIAL 11	CONFIANZA	4	162,806.00	175,901.00
TECNICO 10	CONFIANZA	27	157,036.00	191,822.20
ACTUARIO JUDICIAL 10	CONFIANZA	86	156,706.00	214,558.20
SECRETARIO EJECUTIVO DE DIRECTOR 8	CONFIANZA	8	149,796.00	177,021.20
CHOFER 7	CONFIANZA	11	146,215.00	215,680.80
CAPTURISTA DE DATOS 5	CONFIANZA	24	136,442.00	182,313.20
OFICIAL DE POLICIA 5	CONFIANZA	13	186,125.00	227,254.00
OFICIAL ADMINISTRATIVO 4	CONFIANZA	280	133,359.00	166,554.00
AUXILIAR 1	CONFIANZA	68	127,370.00	160,156.00
CONTADOR 13 C	BASE	1	409,952.50	409,952.50

CONSEJO DE LA JUDICATURA --- ANALÍTICO DE PLAZAS

CJO

PLAZA / PUESTO	RELACIÓN LABORAL	NÚMERO DE PLAZAS	REMUNERACIONES	
			DESDE	HASTA
ABOGADO 13 C	BASE	26	392,730.50	487,038.30
EDUCADORA 13 C	BASE	1	404,356.50	404,356.50
ANALISTA 13 C	BASE	27	348,144.50	464,935.10
TECNICO ESPECIALIZADO 13 C	BASE	68	364,300.50	523,431.90
TECNICO ESPECIALIZADO 13 B	BASE	17	366,599.50	465,561.10
ANALISTA 13 B	BASE	1	380,862.50	380,862.50
ANALISTA 13 A	BASE	4	336,222.50	362,013.50
ABOGADO 13 A	BASE	16	398,675.50	439,713.30
TECNICO ESPECIALIZADO 13 A	BASE	46	337,063.50	448,813.10
TECNICO 12 C	BASE	8	358,587.00	464,395.00
ACTUARIO JUDICIAL 12 C	BASE	3	367,860.00	382,140.00
ACTUARIO JUDICIAL 12 B	BASE	2	355,700.50	367,256.50
TECNICO 12 B	BASE	3	356,629.50	371,217.50
ACTUARIO JUDICIAL 12 A	BASE	8	342,835.00	368,719.00
TECNICO 12 A	BASE	48	339,150.00	422,335.00
ACTUARIO JUDICIAL 11 C	BASE	1	344,744.50	348,432.50
TECNICO 11 C	BASE	9	331,833.50	380,008.50
TECNICO 11 B	BASE	5	326,015.00	357,461.00
ACTUARIO JUDICIAL 11 B	BASE	1	332,476.00	332,476.00
ACTUARIO JUDICIAL 11 A	BASE	5	308,324.50	349,188.50
TECNICO 11 A	BASE	40	302,704.50	384,844.50
TECNICO 10 C	BASE	16	311,442.50	366,289.50
TECNICO 10 B	BASE	9	287,940.00	325,502.00
TECNICO 10 A	BASE	28	284,813.00	349,652.00
OFICIAL ADMINISTRATIVO 9 C	BASE	7	296,982.50	315,364.50
OFICIAL ADMINISTRATIVO 9 B	BASE	3	300,507.50	329,523.50
OFICIAL ADMINISTRATIVO 9 A	BASE	28	262,771.50	329,319.30
OFICIAL ADMINISTRATIVO 8 C	BASE	7	279,613.00	322,011.00
OFICIAL ADMINISTRATIVO 8 B	BASE	1	273,153.00	273,153.00
OFICIAL ADMINISTRATIVO 8 A	BASE	44	254,741.50	314,856.50
OFICIAL ADMINISTRATIVO 7 C	BASE	6	267,061.00	291,097.00
OFICIAL ADMINISTRATIVO 7 B	BASE	3	266,911.50	282,133.50
OFICIAL ADMINISTRATIVO 7 A	BASE	37	249,154.50	305,136.50
OFICIAL ADMINISTRATIVO 6 C	BASE	6	250,956.00	281,239.00
OFICIAL ADMINISTRATIVO 6 B	BASE	6	256,803.50	277,587.50
OFICIAL ADMINISTRATIVO 6 A	BASE	45	240,583.50	286,063.50

CONSEJO DE LA JUDICATURA --- ANALÍTICO DE PLAZAS

PLAZA / PUESTO	RELACIÓN LABORAL	NÚMERO DE PLAZAS	REMUNERACIONES	
			DESDE	HASTA
OFICIAL ADMINISTRATIVO 5 C	BASE	2	252,817.00	253,911.00
OFICIAL ADMINISTRATIVO 5 B	BASE	2	254,653.00	255,494.00
OFICIAL ADMINISTRATIVO 5 A	BASE	42	235,468.00	290,294.00
OFICIAL ADMINISTRATIVO 4 C	BASE	6	235,153.50	278,012.50
OFICIAL ADMINISTRATIVO 4 B	BASE	5	233,653.00	259,271.00
OFICIAL ADMINISTRATIVO 4 A	BASE	57	232,677.00	284,993.00
AUXILIAR 3 A	BASE	5	229,989.50	283,669.50
AUXILIAR 1 A	BASE	3	246,215.50	266,081.50
HONORARIOS ASIMILADOS 1	HONORARIOS	2	133,328.40	493,868.40

DEFENSORIA DE LOS DERECHOS HUMANOS DEL PUEBLO DE OAXACA --- TABULADOR DE SUELDOS

PLAZA / PUESTO	RELACIÓN LABORAL	NIVEL	TOTAL	SUELDOS Y SALARIOS	PERCEPCIONES ORDINARIAS BRUTAS (UNITARIO EN PESOS)				
					TOTAL	PRESTACIONES			
						SEGURIDAD SOCIAL	MEDIDAS DE PROTECCIÓN AL SALARIO	FONDOS Y SEGUROS DE AHORRO PARA EL RETIRO	CONDICIONES DE TRABAJO, CONTRATOS COLECTIVOS Y OTRAS REMUNERACIONES
DEFENSOR/A	CONFIANZA	A1	1,262,839	658,680	604,159	13,272	131,736	7,383	451,768
COORDINADOR/A	CONFIANZA	C4	1,109,754	932,881	176,873	6,772	141,216	4,886	24,000
DEFENSOR/A ESPECIALIZADO/A	CONFIANZA	D4	1,343,204	1,277,700	65,504	4,266	32,352	4,886	24,000
JEFE/A DE LA UNIDAD	CONFIANZA	E1	527,230	432,000	95,230	3,944	62,400	4,886	24,000
DEFENSOR/A ADJUNTO	CONFIANZA	F1	1,639,682	1,512,000	127,682	3,835	94,960	4,886	24,000
TECNICO/A ESPECIALIZADO/A	CONFIANZA	F2	2,456,063	2,383,560	72,503	3,727	27,890	4,886	36,000
COORDINAR/A GENERAL	CONFIANZA	B1	1,190,435	901,440	288,995	13,245	90,144	5,606	180,000
AUXILIAR JURIDICO/A	CONFIANZA	F4	2,290,300	2,246,640	43,660	3,509	16,632	3,119	20,400
OFICIAL ADMINISTRATIVO/A	CONFIANZA	G1	1,087,654	1,003,080	84,574	3,509	40,179	4,886	36,000
OFICIAL ADMINISTRATIVO/A	CONFIANZA	G2	253,720	180,000	73,720	3,401	36,000	3,119	31,200
OFICIAL DE TRANSPORTE	CONFIANZA	G3	1,042,477	976,800	65,677	3,105	40,800	3,772	18,000

DEFENSORIA DE LOS DERECHOS HUMANOS DEL PUEBLO DE OAXACA --- TABULADOR DE SUELDOS

DEFENSORÍA DE LOS DERECHOS HUMANOS DEL PUEBLO DE OAXACA

			PERCEPCIONES ORDINARIAS BRUTAS (UNITARIO EN PESOS)						
					PRESTACIONES				
PLAZA / PUESTO	RELACIÓN LABORAL	NIVEL	TOTAL	SUELDOS Y SALARIOS	TOTAL	SEGURIDAD SOCIAL	MEDIDAS DE PROTECCIÓN AL SALARIO	FONDOS Y SEGUROS DE AHORRO PARA EL RETIRO	CONDICIONES DE TRABAJO, CONTRATOS COLECTIVOS Y OTRAS REMUNERACIONES
TECNICO/A	CONFIANZA	H1	1,778,671	1,720,320	58,351	3,074	21,504	3,772	30,000
SECRETARIO/A	CONFIANZA	I1	722,009	665,280	56,729	2,842	32,769	3,119	18,000
NOTIFICADOR/A	CONFIANZA	J1	370,580	336,000	34,580	2,661	16,800	3,119	12,000
INTENDENTE/A	CONFIANZA	K1	355,425	304,200	51,225	2,422	21,031	3,772	24,000
CONTRALOR/A INTERNO/A	CONFIANZA	B2	515,281	393,104	122,177	8,459	78,621	5,098	30,000
DIRECTOR/A	CONFIANZA	B3	1,814,594	1,572,417	242,177	8,459	78,621	5,098	150,000
SECRETARIO/A EJECUTIVO/A	CONFIANZA	B4	316,249	132,420	183,829	8,459	50,484	4,886	120,000
CONSULTOR/A	CONFIANZA	B5	1,698,742	1,533,240	165,502	8,459	33,924	3,119	120,000
SECRETARIO/A TECNICO/A	CONFIANZA	C1	122,419	73,200	49,219	7,460	14,640	3,119	24,000
SECRETARIO/A PARTICULAR	CONFIANZA	C2	935,341	310,960	624,381	6,970	104,819	488,592	24,000
COORDINADOR/A	HONORARIOS	N/A	1,477,200	1,459,200	18,000	-	-	-	18,000
DIRECTOR/A	HONORARIOS	N/A	1,092,000	1,080,000	12,000	-	-	-	12,000
DEFENSOR/A ESPECIALIZADO/A	HONORARIOS	N/A	1,818,000	1,800,000	18,000	-	-	-	18,000
DEFENSOR/A REGIONAL	HONORARIOS	N/A	3,288,000	3,264,000	24,000	-	-	-	24,000
DEFENSOR/A ADJUNTO	HONORARIOS	N/A	672,000	648,000	24,000	-	-	-	24,000
TECNICO/A ESPECIALIZADO/A	HONORARIOS	N/A	1,224,000	1,200,000	24,000	-	-	-	24,000

DEFENSORIA DE LOS DERECHOS HUMANOS DEL PUEBLO DE OAXACA --- ANALÍTICO DE PLAZAS

DEFENSORÍA DE LOS DERECHOS HUMANOS DEL PUEBLO DE OAXACA

			REMUNERACIONES	
PLAZA / PUESTO	RELACIÓN LABORAL	NÚMERO DE PLAZAS	DESDE	HASTA
DEFENSOR/A	CONFIANZA	1	1,262,839	1,262,839
COORDINADOR/A	CONFIANZA	3	1,109,754	1,109,754
DEFENSOR/A ESPECIALIZADO/A	CONFIANZA	5	1,343,204	1,343,204
JEFE/A DE LA UNIDAD	CONFIANZA	1	527,230	527,230

DEFENSORIA DE LOS DERECHOS HUMANOS DEL PUEBLO DE OAXACA --- ANALÍTICO DE PLAZAS

DEL PUEBLO DE OAXACA

PLAZA / PUESTO	RELACIÓN LABORAL	NÚMERO DE PLAZAS	REMUNERACIONES	
			DESDE	HASTA
DEFENSOR/A ADJUNTO	CONFIANZA	7	1,639,682	1,639,682
TECNICO/A ESPECIALIZADO/A	CONFIANZA	18	2,456,063	2,456,063
COORDINAR/A GENERAL	CONFIANZA	2	1,190,435	1,190,435
AUXILIAR JURIDICO/A	CONFIANZA	23	2,290,300	2,290,300
OFICIAL ADMINISTRATIVO/A	CONFIANZA	13	1,087,654	1,087,654
OFICIAL ADMINISTRATIVO/A	CONFIANZA	3	253,720	253,720
OFICIAL DE TRANSPORTE	CONFIANZA	10	1,042,477	1,042,477
TECNICO/A	CONFIANZA	16	1,778,671	1,778,671
SECRETARIO/A	CONFIANZA	8	722,009	722,009
NOTIFICADOR/A	CONFIANZA	4	370,580	370,580
INTENDENTE/A	CONFIANZA	6	355,425	355,425
CONTRALOR/A INTERNO/A	CONFIANZA	1	515,281	515,281
DIRECTOR/A	CONFIANZA	4	1,814,594	1,814,594
SECRETARIO/A EJECUTIVO/A	CONFIANZA	1	316,249	316,249
CONSULTOR/A	CONFIANZA	6	1,698,742	1,698,742
SECRETARIO/A TECNICO/A	CONFIANZA	1	122,419	122,419
SECRETARIO/A PARTICULAR	CONFIANZA	1	935,341	935,341
COORDINADOR/A	HONORARIOS	4	1,477,200	1,477,200
DIRECTOR/A	HONORARIOS	3	1,092,000	1,092,000
DEFENSOR/A ESPECIALIZADO/A	HONORARIOS	5	1,818,000	1,818,000
DEFENSOR/A REGIONAL	HONORARIOS	17	3,288,000	3,288,000
DEFENSOR/A ADJUNTO	HONORARIOS	3	672,000	672,000
TECNICO/A ESPECIALIZADO/A	HONORARIOS	5	1,224,000	1,224,000

INSTITUTO ESTATAL ELECTORAL Y DE PARTICIPACIÓN CIUDADANA --- TABULADOR DE SUELDOS

INSTITUTO ESTATAL ELECTORAL y de Participación Ciudadana de Oaxaca

PLAZA / PUESTO	RELACIÓN LABORAL	NIVEL	TOTAL	SUELDOS Y SALARIOS	PERCEPCIONES ORDINARIAS BRUTAS (UNITARIO EN PESOS)				
					PRESTACIONES				
					TOTAL	SEGURIDAD SOCIAL	MEDIDAS DE PROTECCIÓN AL SALARIO	FONDOS Y SEGUROS DE AHORRO PARA EL RETIRO	CONDICIONES DE TRABAJO, CONTRATOS COLECTIVOS Y OTRAS REMUNERACIONES
CONSEJERO/CONSEJERA PRESIDENTE	CONFIANZA		1	403,689	1,623,371	58,817	-	26,688	1,537,866
CONSEJERA O CONSEJERO ELECTORAL	CONFIANZA		6	403,689	981,717	58,817	-	26,584	896,317
TITULAR DE LA SECRETARIA EJECUTIVA	CONFIANZA		1	342,369	829,433	50,662	-	22,634	756,137
TITULAR DE LA COORDINACIÓN ADMINISTRATIVA	CONFIANZA		1	204,402	683,482	32,207		13,460	637,815
TITULAR DE DIRECCIÓN EJECUTIVA / TITULAR DE LA CONTRALORÍA GENERAL	CONFIANZA		5	204,400	636,780	32,207	-	13,460	591,113
ASESORA O ASESOR	CONFIANZA		3	191,625	408,188	30,478	-	12,601	365,109
COORDINACIÓN DE PLANEACIÓN E IGUALDAD SUSTANTIVA	CONFIANZA		1	192,150	402,738	25,028	-	12,601	365,109
TITULAR DE JEFATURA DE DEPARTAMENTO	CONFIANZA		3	150,015	408,637	25,028	-	9,892	373,717
TITULAR DE UNIDAD TÉCNICA	CONFIANZA		4	150,015	346,390	25,080	-	9,918	311,392
COORDINACIÓN DE LOGÍSTICA	CONFIANZA		5	116,435	391,245	20,614	-	7,697	362,933
COORDINACIÓN DEL SECRETARIADO	CONFIANZA		1	116,435	391,245	20,614	-	7,697	362,933
COORDINADORA O COORDINADOR SPEN	CONFIANZA		8	116,435	293,897	20,554	-	6,109	267,234
SUPERVISORA O SUPERVISOR	CONFIANZA		5	108,040	291,307	19,468	-	7,124	264,715
COORDINACIÓN DE QUEJAS Y DENUNCIAS	CONFIANZA		1	108,040	291,307	19,468	-	7,124	264,715
JEFATURA DE OFICINA	CONFIANZA		4	108,040	237,314	19,498	-	7,143	210,673
ESPECIALISTA	CONFIANZA		8	108,040	271,780	19,498	-	7,143	245,138
ANALISTA	CONFIANZA		12	95,265	205,086	17,782	-	6,298	181,006
SUPERVISORA O SUPERVISOR PP	CONFIANZA		12	-	144,000				144,000
ASISTENTE SECRETARIAL	CONFIANZA		2	95,265	183,911	17,799	-	6,298	159,814
TÉCNICA O TÉCNICO SPEN	CONFIANZA		14	95,265	161,058	17,749	-	6,273	137,035
AUXILIAR TÉCNICO	CONFIANZA		4	74,825	161,132	17,799	-	6,298	137,035
AUXILIAR DE OFICINA	CONFIANZA		1	74,825	161,132	17,799	-	6,298	137,035
CHOFER	CONFIANZA		5	74,825	184,075	15,370	-	4,947	163,758
AUXILIAR GENERAL	CONFIANZA		2	62,586	182,470	15,370	-	4,947	162,154
AUXILIAR ADMINISTRATIVO	CONFIANZA		1	54,020	110,035	12,926	-	3,571	93,538
AUXILIAR DE INTENDENCIA	CONFIANZA		2	54,020	110,036	12,926	-	3,571	93,539

INSTITUTO ESTATAL ELECTORAL Y DE PARTICIPACIÓN CIUDADANA DE OAXACA --- ANALÍTICO DE PLAZAS

INSTITUTO ESTATAL ELECTORAL y de Participación Ciudadana de Oaxaca

PLAZA / PUESTO	RELACIÓN LABORAL	NÚMERO DE PLAZAS	REMUNERACIONES DESDE	REMUNERACIONES HASTA
CONSEJERO/CONSEJERA PRESIDENTE	CONFIANZA	1	1,149,555	1,149,555
CONSEJERA O CONSEJERO ELECTORAL	CONFIANZA	6	636,316	636,316
TITULAR DE LA SECRETARIA EJECUTIVA	CONFIANZA	1	536,436	536,436
TITULAR DE LA COORDINACIÓN ADMINISTRATIVA	CONFIANZA	1	469,372	469,372
TITULAR DE DIRECCIÓN EJECUTIVA / TITULAR DE LA CONTRALORÍA GENERAL	CONFIANZA	5	432,010	432,010
ASESORA O ASESOR	CONFIANZA	3	179,902	253,762
COORDINACIÓN DE PLANEACIÓN E IGUALDAD SUSTANTIVA	CONFIANZA	1	179,902	179,902
TITULAR DE JEFATURA DE DEPARTAMENTO	CONFIANZA	3	214,861	268,970
TITULAR DE UNIDAD TÉCNICA	CONFIANZA	4	219,110	268,970
COORDINACIÓN DE LOGÍSTICA	CONFIANZA	5	177,565	267,059
COORDINACIÓN DEL SECRETARIADO	CONFIANZA	1	177,565	234,783
COORDINADORA O COORDINADOR SPEN	CONFIANZA	8	190,500	190,500
SUPERVISORA O SUPERVISOR	CONFIANZA	5	174,503	190,164
COORDINACIÓN DE QUEJAS Y DENUNCIAS	CONFIANZA	1	146,930	146,930
JEFATURA DE OFICINA	CONFIANZA	4	146,930	174,503
ESPECIALISTA	CONFIANZA	8	146,930	174,503
ANALISTA	CONFIANZA	12	108,799	144,735
SUPERVISORA O SUPERVISOR PP	CONFIANZA	12	144,000	144,000
ASISTENTE SECRETARIAL	CONFIANZA	2	96,735	108,798
TÉCNICA O TÉCNICO SPEN	CONFIANZA	14	90,575	90,575
AUXILIAR TÉCNICO	CONFIANZA	4	90,575	109,555
AUXILIAR DE OFICINA	CONFIANZA	1	104,830	111,015
CHOFER	CONFIANZA	5	83,403	116,042
AUXILIAR GENERAL	CONFIANZA	2	71,645	117,069
AUXILIAR ADMINISTRATIVO	CONFIANZA	1	49,501	64,026
AUXILIAR DE INTENDENCIA	CONFIANZA	2	48,095	62,440

DIP. SERGIO LÓPEZ SÁNCHEZ
PRESIDENTE DE LA COMISIÓN PERMANENTE DE PRESUPUESTO Y PROGRAMACIÓN

UNIVERSIDAD AUTÓNOMA BENITO JUAREZ DE OAXACA --- TABULADOR DE SUELDOS

					PERCEPCIONES ORDINARIAS BRUTAS (UNITARIO EN PESOS)				
					PRESTACIONES				
PLAZA / PUESTO	RELACIÓN LABORAL	NIVEL	TOTAL	SUELDOS Y SALARIOS	TOTAL	SEGURIDAD SOCIAL	MEDIDAS DE PROTECCIÓN AL SALARIO	FONDOS Y SEGUROS DE AHORRO PARA EL RETIRO	CONDICIONES DE TRABAJO, CONTRATOS COLECTIVOS Y OTRAS REMUNERACIONES
AFANADORA	BASE	MED/SUP	14,435,294	6,504,706	7,930,588	227,908	-	130,094	7,572,586
ALMACENISTA	BASE	SUPER	321,460	134,922	186,538	3,079	-	2,698	180,761
ARCHIVISTA	BASE	SUPER	1,413,712	676,311	737,401	28,787	-	13,526	695,088
ASESOR ESPECIALIZADO EN INFORM	BASE	SUPER	6,178,943	3,194,374	2,984,569	125,722	-	63,887	2,794,960
ASIGNATURA "A" (hom.)	BASE	MED/SUP	53,460,595	23,288,369	30,172,226	817,001	22,584	465,767	28,866,873
ASIGNATURA "A" NH	BASE	MED/SUP	7,532,203	2,939,973	4,592,230	63,684	6,313	58,799	4,463,434
ASIGNATURA "B" (hom.)	BASE	MED/SUP	86,714,905	38,186,710	48,528,196	900,061	13,997	763,734	46,850,404
ASIGNATURA "B" NH	BASE	MED/SUP	7,814,917	3,099,564	4,715,353	73,313	18,570	61,991	4,561,479
ASIGNATURA "C" NH	BASE	MED/SUP	127,965,444	54,927,005	73,038,439	2,492,210	2,193,350	1,098,540	67,254,339
AUXILIAR BIBLIOTECARIO	BASE	SUPER	9,285,756	4,634,880	4,650,876	185,752	-	92,698	4,372,427
AUXILIAR DE ANFITEATRO	BASE	SUPER	151,133	67,470	83,663	3,079	-	1,349	79,234
AUXILIAR DE CLINICA	BASE	SUPER	5,072,254	2,439,788	2,632,465	103,279	-	48,796	2,480,390
AUXILIAR DE IMPRENTA	BASE	SUPER	129,624	68,741	60,883	2,637	-	1,375	56,872
AUXILIAR DE MANTENIMIENTO	BASE	SUPER	1,092,473	499,987	592,485	19,119	-	10,000	563,367
AUXILIAR DE SERVICIOS	BASE	MED/SUP	60,079,602	30,065,566	30,014,036	1,129,413	-	601,311	28,283,312
AYUDANTE DE INVESTIGADOR	BASE	SUPER	1,709,929	974,098	735,831	34,755	-	19,482	681,595
BIBLIOTECARIO	BASE	MED/SUP	10,199,015	4,266,825	5,932,191	157,877	-	85,336	5,688,977
DISEÑADOR GRAFICO	BASE	SUPER	209,640	107,758	101,882	4,266	-	2,155	95,461
ENCARG.DE AREA SEC.EDITORIAL	BASE	SUPER	592,293	242,839	349,454	3,674	-	4,857	340,923
ENCARGADO DE ANFITEATRO	BASE	SUPER	535,500	211,037	324,463	7,459	-	4,221	312,783
ENCARGADO DE ARCHIVO	BASE	SUPER	2,196,729	933,089	1,263,640	13,703	-	18,662	1,231,276
ENCARGADO DE CLINICA	BASE	SUPER	1,228,632	511,422	717,210	10,971	-	10,228	696,010
ENCARGADO DEL CONMUTADOR	BASE	SUPER	152,246	63,960	88,286	-	-	1,279	87,007
ENCUADERNADOR	BASE	SUPER	171,369	68,315	103,055	-	-	1,366	101,688
ENFERMERA	BASE	MED/SUP	2,515,500	1,128,689	1,386,810	25,119	-	22,574	1,339,117
JARDINERO	BASE	MED/SUP	6,919,020	2,997,276	3,921,744	134,393	-	59,946	3,727,406
LOCUTOR	BASE	SUPER	1,982,672	773,911	1,208,762	12,525	-	15,478	1,180,758
MECANOGRAFA	BASE	MED/SUP	17,711,619	9,512,695	8,198,924	354,526	-	190,254	7,654,145
AFANADORA	BASE	MED/SUP	136,322	63,772	72,550	2,776	-	1,275	68,498
TAQUIMECANOGRAFA	BASE	MED/SUP	716,981	347,173	369,808	14,598	-	6,943	348,266
TC PI ASISTENTE A	BASE	MED/SUP	1,035,917	406,397	629,520	21,131	-	8,128	600,262

UNIVERSIDAD AUTÓNOMA BENITO JUAREZ DE OAXACA --- TABULADOR DE SUELDOS

					PERCEPCIONES ORDINARIAS BRUTAS (UNITARIO EN PESOS)				
					PRESTACIONES				
PLAZA / PUESTO	RELACIÓN LABORAL	NIVEL	TOTAL	SUELDOS Y SALARIOS	TOTAL	SEGURIDAD SOCIAL	MEDIDAS DE PROTECCIÓN AL SALARIO	FONDOS Y SEGUROS DE AHORRO PARA EL RETIRO	CONDICIONES DE TRABAJO, CONTRATOS COLECTIVOS Y OTRAS REMUNERACIONES
TC PI ASISTENTE C	BASE	MED/SUP	647,144	272,238	374,906	13,193	-	5,445	356,268
TC PI ASOCIADO A	BASE	MED/SUP	899,117	360,364	538,753	18,337	-	7,207	513,208
TC PI TITULAR A	BASE	MED/SUP	725,852	260,281	465,572	14,816	-	5,206	445,550
TC PI TITULAR B	BASE	MED/SUP	3,241,629	1,230,260	2,011,369	66,140	-	24,605	1,920,623
TC PI TITULAR C	BASE	MED/SUP	1,961,615	709,698	1,251,916	40,038	-	14,194	1,197,685
VELADOR	BASE	MED/SUP	3,568,870	1,492,442	2,076,428	72,760	-	29,849	1,973,819
OFICIAL DE IMPRENTA	BASE	SUPER	331,760	161,893	169,867	6,754	-	3,238	159,875
OFICIAL DE MANTENIMIENTO	BASE	SUPER	4,434,596	1,843,631	2,590,965	42,491	-	36,873	2,511,601
OFICIAL DE SERVICIOS	BASE	MED/SUP	18,944,237	7,696,289	11,247,949	158,361	-	153,926	10,935,662
OFICIAL DE TRANSPORTE	BASE	SUPER	4,941,861	2,239,357	2,702,503	82,979	-	44,787	2,574,737
OFICIAL JARDINERO	BASE	SUPER	332,657	134,932	197,725	3,293	-	2,699	191,734
OFICINISTA ADMINISTRATIVO	BASE	SUPER	847,619	345,510	502,109	-	-	6,910	495,199
OFICINISTA DE PERSONAL	BASE	SUPER	1,316,506	538,790	777,715	16,529	-	10,776	750,411
OP.EQUIPO ELECT.DE COMPUTACION	BASE	SUPER	1,295,617	675,299	620,318	26,359	-	13,506	580,453
OPERADOR DE EQ.DE COMPUTO "A"	BASE	SUPER	404,135	187,270	216,865	8,232	-	3,745	204,888
OPERADOR DE EQ.DE COMPUTO "B"	BASE	SUPER	487,252	184,368	302,884	9,942	-	3,687	289,255
OPERADOR DE RADIO DIFUSION	BASE	SUPER	1,528,740	678,087	850,653	19,394	-	13,562	817,698
PRODUCTOR DE PROGRMAS	BASE	SUPER	402,711	191,881	210,829	8,201	-	3,838	198,791
PROMOTOR DE USUARIOS	BASE	SUPER	5,093,261	2,047,404	3,045,858	18,621	-	40,948	2,986,289
REDACTOR	BASE	SUPER	474,529	191,880	282,649	2,879	-	3,838	275,932
RESPONSABLE DE MESA DE SIS.ESC	BASE	SUPER	1,163,947	555,477	608,470	23,702	-	11,110	573,659
SECRET.AUX.SERVICIOS ESCOLARES	BASE	SUPER	193,455	80,439	113,016	-	-	1,609	111,407
SECRETARIA	BASE	MED/SUP	71,403,176	30,978,548	40,424,628	753,100	-	619,571	39,051,957
MEDICO	BASE	SUPER	4,396,880	1,939,645	2,457,235	34,652	-	38,793	2,383,790
MULTICOPISTA	BASE	SUPER	2,679,885	1,281,807	1,398,078	47,817	-	25,636	1,324,624
OFICIAL DE CORRESPONDENCIA	BASE	SUPER	871,679	336,786	534,893	4,048	-	6,736	524,109
OFICIAL DE IMPRENTA	BASE	SUPER	336,176	161,893	174,283	6,845	-	3,238	164,201
TAQUIMECANOGRAFA	BASE	SUPER	3,329,669	1,527,562	1,802,106	58,360	-	30,551	1,713,195
TC PI ASISTENTE A	BASE	SUPER	4,037,091	1,828,786	2,208,305	47,874	-	36,576	2,123,855
TC PI ASISTENTE A NH	BASE	SUPER	821,088	414,916	406,172	12,552	-	8,298	385,322
TC PI ASISTENTE B	BASE	SUPER	1,731,503	734,626	996,877	11,935	-	14,693	970,249

UNIVERSIDAD AUTÓNOMA BENITO JUAREZ DE OAXACA --- TABULADOR DE SUELDOS

					PERCEPCIONES ORDINARIAS BRUTAS (UNITARIO EN PESOS)				
					PRESTACIONES				
PLAZA / PUESTO	RELACIÓN LABORAL	NIVEL	TOTAL	SUELDOS Y SALARIOS	TOTAL	SEGURIDAD SOCIAL	MEDIDAS DE PROTECCIÓN AL SALARIO	FONDOS Y SEGUROS DE AHORRO PARA EL RETIRO	CONDICIONES DE TRABAJO, CONTRATOS COLECTIVOS Y OTRAS REMUNERACIONES
TC PI ASISTENTE B NH	BASE	SUPER	868,626	589,723	278,902	-	-	11,794	267,108
TC PI ASISTENTE C	BASE	SUPER	3,307,673	1,497,308	1,810,365	16,491	-	29,946	1,763,928
TC PI ASOCIADO A	BASE	SUPER	18,966,435	8,821,101	10,145,334	139,508	-	176,422	9,829,404
TC PI ASOCIADO A NH	BASE	SUPER	178,908	126,715	52,193	-	-	2,534	49,658
TC PI ASOCIADO B	BASE	SUPER	19,291,076	8,469,396	10,821,680	145,521	-	169,388	10,506,771
TC PI ASOCIADO C	BASE	SUPER	34,691,357	15,900,861	18,790,497	241,783	-	318,017	18,230,696
TC PI TITULAR A	BASE	SUPER	66,686,290	31,212,630	35,473,660	734,199	-	624,253	34,115,209
TC PI TITULAR B	BASE	SUPER	60,880,424	27,882,923	32,997,501	495,245	-	557,658	31,944,597
TC PI TITULAR B NH	BASE	SUPER	618,189	253,226	364,963	-	-	5,065	359,898
TC PI TITULAR C	BASE	SUPER	43,793,928	19,372,969	24,420,958	135,535	-	387,459	23,897,964
TC PI TITULAR C NH	BASE	SUPER	1,020,313	573,367	446,946	-	-	11,467	435,478
TC TA ASISTENTE B NH	BASE	SUPER	1,028,798	436,223	592,575	2,425	-	8,724	581,426
TC TA ASISTENTE C NH	BASE	SUPER	959,036	489,291	469,746	-	-	9,786	459,960
TC TA ASOCIADO A NH	BASE	SUPER	369,150	157,271	211,880	-	-	3,145	208,734
TC TA ASOCIADO B NH	BASE	SUPER	186,927	82,401	104,526	-	-	1,648	102,878
TC TA ASOCIADO C NH	BASE	SUPER	671,263	282,149	389,114	-	-	5,643	383,471
TEC PRENSISTA EN SISTEMA OFSET	BASE	SUPER	382,413	203,081	179,332	7,779	-	4,062	167,492
TECNICO BIBLIOTECARIO	BASE	SUPER	3,684,630	1,404,526	2,280,105	45,922	-	28,091	2,206,092
TECNICO DE IMPRENTA	BASE	SUPER	215,558	80,946	134,611	-	-	1,619	132,992
TECNICO DE MANTENIMIENTO	BASE	SUPER	312,277	127,920	184,357	-	-	2,558	181,799
VELADOR	BASE	SUPER	18,265,292	7,397,323	10,867,969	241,000	-	147,946	10,479,023
ASESOR ESPECIALIZADO EN INFORM	CONFIANZA	SUPER	4,897,545	2,462,019	2,435,526	90,189	-	49,240	2,296,096
AUXILIAR ADMINISTRATIVO	CONFIANZA	SUPER	1,360,207	646,722	713,485	17,221	-	12,934	683,329
AUXILIAR CONTABLE	CONFIANZA	SUPER	4,633,124	2,186,669	2,446,455	48,000	-	43,733	2,354,721
AUXILIAR DE SERVICIOS	CONFIANZA	MED/SUP	318,100	126,859	191,241	6,488	-	2,537	182,216
CAJERA GENERAL	CONFIANZA	SUPER	422,993	196,332	226,661	4,133	-	3,927	218,602
COORD.ACADEMICO	CONFIANZA	MED/SUP	10,436,669	5,726,945	4,709,724	206,075	-	114,539	4,389,110
COORD.ADMINISTRATIVO	CONFIANZA	MED/SUP	21,776,351	10,224,619	11,551,732	307,025	-	204,492	11,040,215
EX-DIRECTOR MEDIA SUPERIOR	CONFIANZA	SUPER	5,495,195	2,819,880	2,675,315	111,819	-	56,398	2,507,099
EX-DIRECTOR SUPERIOR	CONFIANZA	SUPER	8,215,888	3,910,364	4,305,524	167,306	-	78,207	4,060,011
JEFE	CONFIANZA	SUPER	17,905,667	8,015,206	9,890,461	169,757	-	160,304	9,560,400

UNIVERSIDAD AUTÓNOMA BENITO JUAREZ DE OAXACA --- TABULADOR DE SUELDOS

			PERCEPCIONES ORDINARIAS BRUTAS (UNITARIO EN PESOS)						
					PRESTACIONES				
PLAZA / PUESTO	RELACIÓN LABORAL	NIVEL	TOTAL	SUELDOS Y SALARIOS	TOTAL	SEGURIDAD SOCIAL	MEDIDAS DE PROTECCIÓN AL SALARIO	FONDOS Y SEGUROS DE AHORRO PARA EL RETIRO	CONDICIONES DE TRABAJO, CONTRATOS COLECTIVOS Y OTRAS REMUNERACIONES
SUPERVISOR DE PERSONAL	CONFIANZA	MED/SUP	458,079	215,964	242,114	9,329	-	4,319	228,466
REPORTERO	CONFIANZA	SUPER	279,662	134,910	144,752	5,694	-	2,698	136,359
SECRETARIA	CONFIANZA	MED/SUP	180,260	93,309	86,951	3,668	-	1,866	81,418
SECRETARIA EJECUTIVA	CONFIANZA	MED/SUP	20,837,560	9,984,050	10,853,509	300,401	-	199,681	10,353,427
SUB-JEFE	CONFIANZA	SUPER	4,956,300	2,239,121	2,717,179	63,576	-	44,782	2,608,820
ASESOR ESPECIALIZADO EN INFORM	CONFIANZA	SUPER	281,535	127,245	154,291	5,736	-	2,545	146,010
OFICIAL MAYOR	CONFIANZA	SUPER	591,285	292,596	298,689	5,008	-	5,852	287,830
SUPERVISOR DE PERSONAL	CONFIANZA	SUPER	7,591,804	3,572,697	4,019,108	123,716	-	71,454	3,823,938
SECRETARIO ABOGADO CONTRALOR	MANDOS MEDIOS Y SUPERIORES	SUPER	1,624,982	1,026,390	598,593	32,987	-	20,528	545,078
SECRETARIO DE FINANZAS	MANDOS MEDIOS Y SUPERIORES	SUPER	458,206	291,665	166,541	9,301	-	5,833	151,407
SECRETARIO GENERAL	MANDOS MEDIOS Y SUPERIORES	SUPER	465,478	296,573	168,905	9,448	-	5,931	153,525
SECRETARIO PARTICULAR	MANDOS MEDIOS Y SUPERIORES	SUPER	336,820	209,743	127,077	6,839	-	4,195	116,044
SECRETARIOS COMPLEMENTARIOS	MANDOS MEDIOS Y SUPERIORES	SUPER	667,571	415,389	252,182	13,554	-	8,308	230,320
RECTOR	MANDOS MEDIOS Y SUPERIORES	SUPER	660,983	428,518	232,465	13,413	-	8,570	210,482
ADMINISTRATIVO "B"	MANDOS MEDIOS Y SUPERIORES	SUPER	318,980	239,513	79,467	-	-	4,790	74,677
ADMINISTRATIVO "D"	MANDOS MEDIOS Y SUPERIORES	SUPER	22,956,532	13,494,151	9,462,380	466,425	-	269,883	8,726,073
ADMINISTRATIVO "E"	MANDOS MEDIOS Y SUPERIORES	MED/SUP	9,567,956	5,061,313	4,506,643	189,825	-	101,226	4,215,592
DIRECTOR DE ESCUELA	MANDOS MEDIOS Y SUPERIORES	MED/SUP	6,956,332	3,431,748	3,524,584	141,607	-	68,635	3,314,342
DIRECTOR DE FACULTAD	MANDOS MEDIOS Y SUPERIORES	SUPER	8,701,252	4,238,151	4,463,101	177,150	-	84,763	4,201,188

UNIVERSIDAD AUTÓNOMA BENITO JUAREZ DE OAXACA --- TABULADOR DE SUELDOS

PLAZA / PUESTO	RELACIÓN LABORAL	NIVEL	PERCEPCIONES ORDINARIAS BRUTAS (UNITARIO EN PESOS)							
			TOTAL	SUELDOS Y SALARIOS	PRESTACIONES					
					TOTAL	SEGURIDAD SOCIAL	MEDIDAS DE PROTECCIÓN AL SALARIO	FONDOS Y SEGUROS DE AHORRO PARA EL RETIRO	CONDICIONES DE TRABAJO, CONTRATOS COLECTIVOS Y OTRAS REMUNERACIONES
ADMINISTRATIVO "B"	MANDOS MEDIOS Y SUPERIORES	SUPER	449,142	169,133	280,008	9,165	-	3,383	267,461

UNIVERSIDAD AUTÓNOMA BENITO JUAREZ DE OAXACA --- ANALÍTICO DE PLAZAS

PLAZA / PUESTO	RELACIÓN LABORAL	NÚMERO DE PLAZAS	REMUNERACIONES	
			DESDE	HASTA
AFANADORA	BASE	103	13,442,109.76	13,442,109.76
ALMACENISTA	BASE	2	303,974.97	303,974.97
ARCHIVISTA	BASE	9	1,257,688.00	1,257,688.00
ASESOR ESPECIALIZADO EN INFORM	BASE	24	5,227,388.48	5,227,388.48
ASIGNATURA "A" (hom.)	BASE	218	47,311,953.72	47,311,953.72
ASIGNATURA "A" NH	BASE	48	7,154,665.14	7,154,665.14
ASIGNATURA "B" (hom.)	BASE	288	79,049,439.97	79,049,439.97
ASIGNATURA "B" NH	BASE	52	7,375,335.23	7,375,335.23
ASIGNATURA "C" NH	BASE	1267	115,174,761.26	115,174,761.26
AUXILIAR BIBLIOTECARIO	BASE	71	8,472,517.97	8,472,517.97
AUXILIAR DE ANFITEATRO	BASE	1	134,994.25	134,994.25
AUXILIAR DE CLINICA	BASE	35	4,547,346.38	4,547,346.38
AUXILIAR DE IMPRENTA	BASE	1	116,353.50	116,353.50
AUXILIAR DE MANTENIMIENTO	BASE	8	998,061.53	998,061.53

UNIVERSIDAD AUTÓNOMA BENITO JUAREZ DE OAXACA --- ANALÍTICO DE PLAZAS

			REMUNERACIONES	
PLAZA / PUESTO	RELACIÓN LABORAL	NÚMERO DE PLAZAS	DESDE	HASTA
AUXILIAR DE SERVICIOS	BASE	474	55,423,653.84	55,423,653.84
AYUDANTE DE INVESTIGADOR	BASE	10	1,506,497.95	1,506,497.95
BIBLIOTECARIO	BASE	52	9,197,381.25	9,197,381.25
DISEÑADOR GRAFICO	BASE	1	181,748.22	181,748.22
ENCARG.DE AREA SEC.EDITORIAL	BASE	3	567,588.05	567,588.05
ENCARGADO DE ANFITEATRO	BASE	3	490,501.98	490,501.98
ENCARGADO DE ARCHIVO	BASE	10	2,091,473.78	2,091,473.78
ENCARGADO DE CLINICA	BASE	7	1,159,273.85	1,159,273.85
ENCARGADO DEL CONMUTADOR	BASE	1	150,966.80	150,966.80
ENCUADERNADOR	BASE	1	170,003.17	170,003.17
ENFERMERA	BASE	12	2,342,247.34	2,342,247.34
JARDINERO	BASE	47	6,231,562.87	6,231,562.87
LOCUTOR	BASE	11	1,892,323.95	1,892,323.95
MECANOGRAFA	BASE	141	16,177,935.34	16,177,935.34
MEDICO	BASE	18	4,124,894.81	4,124,894.81
MULTICOPISTA	BASE	19	2,439,173.93	2,439,173.93
OFICIAL DE CORRESPONDENCIA	BASE	5	841,708.46	841,708.46
OFICIAL DE IMPRENTA	BASE	4	591,763.22	591,763.22
OFICIAL DE MANTENIMIENTO	BASE	27	4,186,628.02	4,186,628.02
OFICIAL DE SERVICIOS	BASE	114	17,981,171.28	17,981,171.28
OFICIAL DE TRANSPORTE	BASE	32	4,502,677.61	4,502,677.61
OFICIAL JARDINERO	BASE	2	313,567.62	313,567.62
OFICINISTA ADMINISTRATIVO	BASE	4	840,708.67	840,708.67
OFICINISTA DE PERSONAL	BASE	5	1,187,902.81	1,187,902.81
OP.EQUIPO ELECT.DE COMPUTACION	BASE	8	1,147,388.92	1,147,388.92
OPERADOR DE EQ.DE COMPUTO "A"	BASE	2	352,118.91	352,118.91
OPERADOR DE EQ.DE COMPUTO "B"	BASE	1	393,481.19	393,481.19
OPERADOR DE RADIO DIFUSION	BASE	11	1,428,997.25	1,428,997.25
PRODUCTOR DE PROGRMAS	BASE	3	367,623.69	367,623.69
PROMOTOR DE USUARIOS	BASE	19	4,911,693.89	4,911,693.89
REDACTOR	BASE	3	457,233.68	457,233.68
RESPONSABLE DE MESA DE SIS.ESC	BASE	8	1,040,363.94	1,040,363.94
SECRET.AUX.SERVICIOS ESCOLARES	BASE	1	191,846.61	191,846.61
SECRETARIA	BASE	332	66,141,435.85	66,141,435.85

UNIVERSIDAD AUTÓNOMA BENITO JUAREZ DE OAXACA --- ANALÍTICO DE PLAZAS

PLAZA / PUESTO	RELACIÓN LABORAL	NÚMERO DE PLAZAS	REMUNERACIONES	
			DESDE	HASTA
TAQUIMECANOGRAFA	BASE	27	3,659,404.49	3,659,404.49
TC PI ASISTENTE A	BASE	22	4,580,317.00	4,580,317.00
TC PI ASISTENTE A NH	BASE	5	751,302.73	751,302.73
TC PI ASISTENTE B	BASE	6	1,627,073.78	1,627,073.78
TC PI ASISTENTE B NH	BASE	3	856,831.34	856,831.34
TC PI ASISTENTE C	BASE	13	3,696,518.61	3,696,518.61
TC PI ASOCIADO A	BASE	51	18,369,487.27	18,369,487.27
TC PI ASOCIADO A NH	BASE	1	176,373.30	176,373.30
TC PI ASOCIADO B	BASE	41	17,800,477.87	17,800,477.87
TC PI ASOCIADO C	BASE	67	32,114,606.23	32,114,606.23
TC PI TITULAR A	BASE	120	59,685,726.67	59,685,726.67
TC PI TITULAR B	BASE	94	57,820,005.82	57,820,005.82
TC PI TITULAR B NH	BASE	1	613,124.11	613,124.11
TC PI TITULAR C	BASE	55	43,380,718.70	43,380,718.70
TC PI TITULAR C NH	BASE	3	1,008,845.47	1,008,845.47
TC TA ASISTENTE B NH	BASE	6	1,012,457.26	1,012,457.26
TC TA ASISTENTE C NH	BASE	6	949,250.63	949,250.63
TC TA ASOCIADO A NH	BASE	2	366,004.90	366,004.90
TC TA ASOCIADO B NH	BASE	1	185,279.19	185,279.19
TC TA ASOCIADO C NH	BASE	3	665,619.70	665,619.70
TEC PRENSISTA EN SISTEMA OFSET	BASE	1	313,345.97	313,345.97
TECNICO BIBLIOTECARIO	BASE	15	3,344,310.61	3,344,310.61
TECNICO DE IMPRENTA	BASE	1	213,938.77	213,938.77
TECNICO DE MANTENIMIENTO	BASE	2	309,718.71	309,718.71
VELADOR	BASE	137	20,092,005.99	20,092,005.99
ASESOR ESPECIALIZADO EN INFORM	CONFIANZA	16	4,374,772.22	4,374,772.22
AUXILIAR ADMINISTRATIVO	CONFIANZA	6	1,242,176.63	1,242,176.63
AUXILIAR CONTABLE	CONFIANZA	20	4,292,980.22	4,292,980.22
AUXILIAR DE SERVICIOS	CONFIANZA	2	283,122.22	283,122.22
CAJERA GENERAL	CONFIANZA	2	394,753.50	394,753.50
COORD.ACADEMICO	CONFIANZA	43	8,938,005.08	8,938,005.08
COORD.ADMINISTRATIVO	CONFIANZA	76	19,330,213.74	19,330,213.74
EX-DIRECTOR MEDIA SUPERIOR	CONFIANZA	10	4,376,377.73	4,376,377.73
EX-DIRECTOR SUPERIOR	CONFIANZA	12	6,412,573.68	6,412,573.68

UNIVERSIDAD AUTÓNOMA BENITO JUAREZ DE OAXACA --- ANALÍTICO DE PLAZAS

			REMUNERACIONES	
PLAZA / PUESTO	RELACIÓN LABORAL	NÚMERO DE PLAZAS	DESDE	HASTA
JEFE	CONFIANZA	51	16,389,944.82	16,389,944.82
OFICIAL MAYOR	CONFIANZA	2	551,260.22	551,260.22
REPORTERO	CONFIANZA	1	235,380.85	235,380.85
SECRETARIA	CONFIANZA	1	158,520.99	158,520.99
SECRETARIA EJECUTIVA	CONFIANZA	107	18,933,091.69	18,933,091.69
SUB-JEFE	CONFIANZA	16	4,421,099.05	4,421,099.05
SUPERVISOR DE PERSONAL	CONFIANZA	35	7,125,282.35	7,125,282.35
RECTOR	MANDOS MEDIOS Y SUPERIORES	1	515,434.63	515,434.63
SECRETARIO ABOGADO CONTRALOR	MANDOS MEDIOS Y SUPERIORES	4	1,321,206.44	1,321,206.44
SECRETARIO DE FINANZAS	MANDOS MEDIOS Y SUPERIORES	1	368,753.67	368,753.67
SECRETARIO GENERAL	MANDOS MEDIOS Y SUPERIORES	1	374,134.76	374,134.76
SECRETARIO PARTICULAR	MANDOS MEDIOS Y SUPERIORES	1	277,896.41	277,896.41
SECRETARIOS COMPLEMENTARIOS	MANDOS MEDIOS Y SUPERIORES	2	551,185.88	551,185.88
ADMINISTRATIVO "B"	MANDOS MEDIOS Y SUPERIORES	2	679,201.30	679,201.30
ADMINISTRATIVO "D"	MANDOS MEDIOS Y SUPERIORES	40	18,198,020.22	18,198,020.22
ADMINSTRATIVO "E"	MANDOS MEDIOS Y SUPERIORES	20	7,707,967.71	7,707,967.71
DIRECTOR DE ESCUELA	MANDOS MEDIOS Y SUPERIORES	12	5,510,255.31	5,510,255.31
DIRECTOR DE FACULTAD	MANDOS MEDIOS Y SUPERIORES	13	6,803,593.29	6,803,593.29

COMISIÓN ESTATAL DE ARBITRAJE MEDICO DE OAXACA --- TABULADOR DE SUELDOS

					PERCEPCIONES ORDINARIAS BRUTAS (UNITARIO EN PESOS)				
					PRESTACIONES				
PLAZA / PUESTO	RELACIÓN LABORAL	NIVEL	TOTAL	SUELDOS Y SALARIOS	TOTAL	SEGURIDAD SOCIAL	MEDIDAS DE PROTECCIÓN AL SALARIO	FONDOS Y SEGUROS DE AHORRO PARA EL RETIRO	CONDICIONES DE TRABAJO, CONTRATOS COLECTIVOS Y OTRAS REMUNERACIONES
Presidente	CONFIANZA	1	1,220,857	273,780	947,077	46,415		50,839	849,823
Subcomision Jurídica	CONFIANZA	2	631,178	138,715	492,463	26,180		25,878	440,405
Subcomisión Medica	CONFIANZA	2	630,586	138,715	491,870	26,130		25,817	439,923
Dirección Administrativa	CONFIANZA	2	629,999	138,715	491,284	26,083		25,758	439,443
Dirección de Difusión	CONFIANZA	2	624,499	138,715	485,784	26,083		25,758	433,943
Consultor Jurídico Módulo 1	CONFIANZA	3	463,495	107,322	356,173	21,393		20,017	314,763
Consultor Jurídico Módulo 2	CONFIANZA	3	463,042	107,322	355,720	21,357		19,971	314,392
Consultor Médico Módulo 1	CONFIANZA	3	462,582	107,322	355,260	21,318		19,923	314,019
Consultor Médico Módulo 2	CONFIANZA	3	463,494	107,322	356,172	21,393		20,016	314,763
Jefatura de Informática	CONFIANZA	4	236,644	57,852	178,792	14,393		10,792	153,607
Jefatura de Nómina y Contabilidad	CONFIANZA	4	236,813	57,852	178,961	14,393		10,792	153,776
Contraloria Interna	CONFIANZA	4	236,568	57,852	178,717	14,375		10,767	153,575
Auxiliar Administrativo	CONFIANZA	5	187,247	54,201	133,046	13,889		10,087	109,069
Secretaria de Presidencia	CONFIANZA	6	150,298	54,201	96,097	13,889		10,087	72,121
Secretaria Módulo 1	CONFIANZA	7	146,098	54,201	91,897	13,889		10,087	67,921
Secretaria Módulo 2	CONFIANZA	7	146,098	54,201	91,897	13,889		10,087	67,921
Recepcionista	CONFIANZA	7	146,098	54,201	91,897	13,889		10,087	67,921
Secretaria Difusión	CONFIANZA	7	146,098	54,201	91,897	13,889		10,087	67,921
Auxiliar Archivo Estatal de Quejas	CONFIANZA	7	145,641	54,201	91,440	13,855		10,040	67,585
Chofer Polivalente	CONFIANZA	7	146,098	54,201	91,897	13,889		10,087	67,921
Vigilante 1	CONFIANZA	8	122,282	51,726	70,556	13,575		9,649	47,331
Vigilante 2	CONFIANZA	8	122,093	51,726	70,367	13,559		9,627	47,180
Consejeros (8)	MANDO MEDIOS y SUPERIORES	1	2,714,112	2,714,112	-	-		-	

COMISIÓN ESTATAL DE ARBITRAJE MEDICO DE OAXACA --- ANALÍTICO DE PLAZAS

			REMUNERACIONES	
PLAZA / PUESTO	RELACIÓN LABORAL	NÚMERO DE PLAZAS	DESDE	HASTA
COMISIONADO PRESIDENTE	CONFIANZA	1	1,123,603	1,123,603
SUBCOMISION	CONFIANZA	2	578,638	579,121
DIRECTOR	CONFIANZA	2	572,658	578,158
CONSULTOR	CONFIANZA	4	421,341	422,085
JEFE DE DEPARTAMENTO	CONFIANZA	3	211,426	211,628
ANALISTA	CONFIANZA	1	163,270	163,270
SECRETARIA DE AREA	CONFIANZA	5	121,746	122,122
OFICIAL DE TRANSPORTE	CONFIANZA	1	122,122	122,122
RECEPCIONISTA	CONFIANZA	1	122,122	122,122
VIGILANTE	CONFIANZA	2	98,907	99,058
CONSEJERO	MANDOS MEDIOS Y SUPERIORES	8	339,264	339,264

ÓRGANO GARANTE DE ACCESO A LA INFORMACIÓN PÚBLICA, TRANSPARENCIA, PROTECCIÓN DE DATOS PERSONALES Y BUEN GOBIERNO DEL ESTADO DE OAXACA --- TABULADOR DE SUELDOS

OGAIPO
Órgano Garante de Acceso a la Información Pública, Transparencia, Protección de Datos Personales y Buen Gobierno del Estado de Oaxaca

					PERCEPCIONES ORDINARIAS BRUTAS (UNITARIO EN PESOS)				
					PRESTACIONES				
PLAZA / PUESTO	RELACIÓN LABORAL	NIVEL	TOTAL	SUELDOS Y SALARIOS	TOTAL	SEGURIDAD SOCIAL	MEDIDAS DE PROTECCIÓN AL SALARIO	FONDOS Y SEGUROS DE AHORRO PARA EL RETIRO	CONDICIONES DE TRABAJO, CONTRATOS COLECTIVOS Y OTRAS REMUNERACIONES

Con fundamento en el Decreto 2473 publicado el día 01 de junio del año 2021 en el Periódico Oficial del Estado de Oaxaca, por el cual se reforma la denominación del apartado C: los párrafos primero, segundo, tercero, quinto, sexto, séptimo y octavo; las fracciones IV, V y VIII, todos del apartado C del artículo 114 de la Constitución Política del Estado Libre y Soberano de Oaxaca, es decir, se cambia la denominación del Instituto de Acceso a la Información Pública y Protección de Datos Personales del Estado de Oaxaca, para quedar como Órgano Garante de Acceso a la Información Pública, Transparencia, Protección de Datos Personales y Buen Gobierno del Estado de Oaxaca (OGAIPO).
Y en virtud de que el Decreto 2582 por el que se aprueba la Ley de Transparencia, Acceso a la Información Pública y Buen Gobierno del Estado de Oaxaca, fue publicada el día 04 de septiembre del año 2021 en el Periódico Oficial del Estado de Oaxaca. Se hace del conocimiento de la presente Legislatura, que el OGAIPO se encuentra en vías de autorizar la Estructura Orgánica acorde a lo Dispuesto en la citada Ley, así como en el proceso de definir los valores monetarios de las diferentes categorías y nivel de puestos que se integraran en el tabulador de sueldos y salarios 2022.

Derivado de lo anterior, el OGAIPO publicara en los medios oficiales de difusión de ese Órgano Autónomo, el tabular de sueldos y salarios para el ejercicio fiscal 2022, una vez que lo haya definido observar lo dispuesto en los artículos 10 fracción I; 13 fracción V de la Ley de Disciplina Financiera de las Entidades Federativas y los Municipio y 138 Fracción II Constitución Política del Estado Libre y Soberano de Oaxaca.

FISCALÍA GENERAL DEL ESTADO --- TABULADOR DE SUELDOS

FGEO FISCALÍA GENERAL OAXACA

PLAZA / PUESTO	RELACIÓN LABORAL	NIVEL	TOTAL	SUELDOS Y SALARIOS	PERCEPCIONES ORDINARIAS BRUTAS (UNITARIO EN PESOS)				
					PRESTACIONES				
					TOTAL	SEGURIDAD SOCIAL	MEDIDAS DE PROTECCIÓN AL SALARIO	FONDOS Y SEGUROS DE AHORRO PARA EL RETIRO	CONDICIONES DE TRABAJO, CONTRATOS COLECTIVOS Y OTRAS REMUNERACIONES
INTENDENTE	CONTRATO	1	1	50,808	36,575	2,065	430	-	34,080
AUXILIAR	CONTRATO	1	1	50,808	36,575	2,065	430	-	34,080
ARCHIVISTA	CONTRATO	3	1	53,168	36,845	2,161	281	-	34,403
OFICIAL ADMINISTRATIVO	CONTRATO	5	1	55,638	37,004	2,262	-	-	34,742
ANALISTA	CONTRATO	12	2	15,777	82,269	6,415	-	-	75,853
AUXILIAR DE DIRECTOR	CONTRATO CONFIANZA	1	1	55,772	15,754	2,267	347	-	13,141
INTENDENTE	CONTRATO CONFIANZA	1	1	55,772	15,754	2,267	347	-	13,141
AUXILIAR	CONTRATO CONFIANZA	1	7	390,404	110,181	15,868	2,428	-	91,886
AUXILIAR	CONTRATO CONFIANZA	2	2	114,245	32,080	4,644	518	-	26,918
SECRETARIA EJECUTIVA DE DIRECTOR	CONTRATO CONFIANZA	2	1	57,123	16,040	2,322	259	-	13,459
ADMINISTRATIVO	CONTRATO CONFIANZA	3	2	117,141	32,676	4,762	314	-	27,600
ADMINISTRATIVO	CONTRATO CONFIANZA	5	1	61,259	16,924	2,490	-	-	14,434
CHOFER AUXILIAR DE SECRETARIO	CONTRATO CONFIANZA	5	1	61,259	16,924	2,490	-	-	14,434
SECRETARIA EJECUTIVA DE DIRECTOR	CONTRATO CONFIANZA	7	4	261,827	72,337	10,646	-	-	61,691
TECNICO	CONTRATO CONFIANZA	7	1	65,457	18,084	2,662	-	-	15,423
SECRETARIA EJECUTIVA DE SUBSECRETARIO	CONTRATO CONFIANZA	8	2	135,829	37,526	5,522	-	-	32,003
TECNICO	CONTRATO CONFIANZA	9	6	434,496	120,036	17,662	-	-	102,374
TECNICO ADMINISTRATIVO	CONTRATO CONFIANZA	9	5	362,080	100,030	14,718	-	-	85,312
TRABAJADOR SOCIAL	CONTRATO CONFIANZA	10	2	156,561	43,253	6,365	-	-	36,888

FISCALÍA GENERAL DEL ESTADO --- TABULADOR DE SUELDOS

FGEO FISCALÍA GENERAL OAXACA

PLAZA / PUESTO	RELACIÓN LABORAL	NIVEL	TOTAL	SUELDOS Y SALARIOS	PERCEPCIONES ORDINARIAS BRUTAS (UNITARIO EN PESOS)				
					PRESTACIONES				
					TOTAL	SEGURIDAD SOCIAL	MEDIDAS DE PROTECCIÓN AL SALARIO	FONDOS Y SEGUROS DE AHORRO PARA EL RETIRO	CONDICIONES DE TRABAJO, CONTRATOS COLECTIVOS Y OTRAS REMUNERACIONES
TÉCNICO ADMINISTRATIVO	CONTRATO CONFIANZA	11	1	82,794	22,874	3,366	-	-	19,508
ANALISTA PROGRAMADOR	CONTRATO CONFIANZA	12	2	176,733	48,827	7,186	-	-	41,641
ANALISTA	CONTRATO CONFIANZA	12	16	1,413,864	390,614	57,485	-	-	333,130
GESTOR ADMINISTRATIVO DE DIRECCIÓN	CONTRATO CONFIANZA	12	3	265,100	73,240	10,778	-	-	62,462
MEDICO LEGISTA	CONTRATO CONFIANZA	12	1	88,367	24,413	3,593	-	-	20,821
JEFE DE OFICINA	CONTRATO CONFIANZA	15	13	1,436,470	396,862	58,406	-	-	338,456
AUXILIAR	BASE	01A	6	664,154	505,518	27,000	-	58,954	419,564
AUXILIAR DE OFICINA	BASE	01A	10	1,106,923	842,530	45,000	-	98,256	699,274
AUXILIAR	BASE	02A	1	113,028	85,488	4,595	-	10,033	70,860
AUXILIAR	BASE	3A	1	116,021	87,075	4,717	-	10,298	72,060
AUXILIAR DE OFICINA	BASE	03A	3	348,064	261,225	14,152	-	30,895	216,179
AUXILIAR TECNICO	BASE	04A	17	2,030,069	1,571,921	82,538	61,200	180,214	1,247,969
OFICIAL ADMINISTRATIVO	BASE	04A	28	3,343,643	2,488,246	135,946	-	296,822	2,055,478
AUXILIAR TECNICO	BASE	04B	2	240,048	185,578	9,758	7,200	21,310	147,310
OFICIAL ADMINISTRATIVO	BASE	04B	1	120,024	89,189	4,879	-	10,655	73,655
AUXILIAR TECNICO	BASE	04C	1	120,779	89,589	4,910	-	10,721	73,958
OFICIAL ADMINISTRATIVO	BASE	04C	1	120,779	89,589	4,910	-	10,721	73,958
OFICIAL ADMINISTRATIVO	BASE	05A	18	2,182,335	1,616,925	88,711	-	193,730	1,334,483
OFICIAL ADMINISTRATIVO	BASE	06A	37	4,603,855	3,386,024	187,146	-	408,658	2,790,220
OFICIAL ADMINISTRATIVO	BASE	06B	1	125,876	92,280	5,118	-	11,173	75,989
OFICIAL ADMINISTRATIVO	BASE	06C	2	255,354	186,469	10,382	-	22,668	153,419
OFICIAL ADMINISTRATIVO	BASE	07A	28	3,616,858	2,632,701	147,034	-	321,048	2,164,620
OFICIAL DE TRANSPORTE	BASE	08A	32	4,285,781	3,089,262	174,221	-	380,429	2,534,612
OFICIAL ADMINISTRATIVO	BASE	08A	1	133,931	96,539	5,444	-	11,888	79,207
OFICIAL ADMINISTRATIVO	BASE	08C	2	275,210	196,960	11,189	-	24,430	161,341
OFICIAL ADMINISTRATIVO	BASE	09A	14	1,950,657	1,441,900	79,296	50,400	173,158	1,139,047
OFICIAL ADMINISTRATIVO	BASE	09C	1	148,750	104,375	6,047	-	13,204	85,125

FISCALÍA GENERAL DEL ESTADO --- TABULADOR DE SUELDOS

FGEO FISCALÍA GENERAL OAXACA

PLAZA / PUESTO	RELACIÓN LABORAL	NIVEL	TOTAL	SUELDOS Y SALARIOS	PERCEPCIONES ORDINARIAS BRUTAS (UNITARIO EN PESOS)				
					PRESTACIONES				
					TOTAL	SEGURIDAD SOCIAL	MEDIDAS DE PROTECCIÓN AL SALARIO	FONDOS Y SEGUROS DE AHORRO PARA EL RETIRO	CONDICIONES DE TRABAJO, CONTRATOS COLECTIVOS Y OTRAS REMUNERACIONES
TÉCNICO	BASE	10A	27	4,127,274	2,973,941	167,800	97,200	366,379	2,342,562
TÉCNICO	BASE	10B	2	312,878	216,879	12,720	-	27,773	176,386
TÉCNICO	BASE	11A	20	3,272,347	2,316,663	133,032	72,000	290,472	1,821,159
TÉCNICO	BASE	11C	2	336,287	234,053	13,670	4,800	29,851	185,731
TÉCNICO	BASE	12A	39	6,707,058	4,549,331	272,657	-	595,343	3,681,332
TÉCNICO	BASE	12C	4	728,540	488,091	29,616	-	64,670	393,805
ANALISTA	BASE	13A	1	186,101	124,120	7,566	-	16,519	100,035
TÉCNICO ESPECIALIZADO	BASE	13A	36	6,699,648	4,597,910	272,376	129,600	594,691	3,601,243
ANALISTA	BASE	13B	1	190,141	126,255	7,730	-	16,878	101,646
TÉCNICO ESPECIALIZADO	BASE	13B	3	570,422	389,564	23,191	10,800	50,634	304,939
ANALISTA	BASE	13C	10	1,941,313	1,283,605	78,924	-	172,320	1,032,361
ANALISTA PROGRAMADOR	BASE	13C	1	194,131	128,360	7,892	-	17,232	103,236
TÉCNICO ESPECIALIZADO	BASE	13C	30	5,823,940	3,958,815	236,772	108,000	516,960	3,097,083
AUXILIAR	CONFIANZA	1	2	111,544	111,338	4,534	694	9,902	96,208
CHOFER	CONFIANZA	3	1	58,570	57,119	2,381	157	5,200	49,381
ADMINISTRATIVO	CONFIANZA	4	1	60,079	57,867	2,442	-	5,333	50,092
AGENTE ESTATAL DE INVESTIGACIONES	CONFIANZA	5	1,192	73,020,927	83,031,223	2,968,080	-	6,482,573	73,580,571
AUXILIAR DE PERITO	CONFIANZA	5	3	183,778	175,671	7,470	-	16,315	151,886
JEFE DE GRUPO	CONFIANZA	7	62	4,058,313	4,751,349	165,019	-	360,245	4,226,085
SUPERVISOR GENERAL	CONFIANZA	9	1	72,416	81,308	2,944	-	6,428	71,936
COMANDANTE	CONFIANZA	9	41	2,969,056	3,333,628	120,688	-	263,564	2,949,376
PERITO QUIMICO	CONFIANZA	11	13	1,076,324	1,056,789	43,758	-	95,534	917,497
PROGRAMADOR DE COMPUTADORA	CONFIANZA	12	1	88,367	74,119	3,593	-	7,844	62,682
PERITO	CONFIANZA	12	197	17,408,201	16,518,686	707,782	-	1,545,347	14,265,558
SECRETARIO MINISTERIAL	CONFIANZA	12	173	15,287,405	14,620,438	621,554	-	1,357,081	12,641,802
ANALISTA	CONFIANZA	13	2	200,117	162,442	8,136	-	17,765	136,541
AUDITOR	CONFIANZA	13	1	100,059	81,221	4,068	-	8,882	68,270
GESTOR ADMINISTRATIVO DE DIRECCIÓN	CONFIANZA	13	1	100,059	81,221	4,068	-	8,882	68,271
MEDICO LEGISTA	CONFIANZA	13	2	200,117	184,978	8,136	-	16,781	160,061
MEDICO OFICIAL	CONFIANZA	13	29	2,901,701	2,685,183	117,972	-	243,322	2,323,889
JEFE DE OFICINA	CONFIANZA	15	7	773,484	618,382	31,450	-	68,662	518,271
AGENTE DEL MINISTERIO PUBLICO	CONFIANZA	15	465	51,381,415	50,430,304	2,089,152	-	4,561,092	43,780,060

FISCALÍA GENERAL DEL ESTADO --- TABULADOR DE SUELDOS

FGEO FISCALÍA GENERAL DEL ESTADO DE OAXACA

PLAZA / PUESTO	RELACIÓN LABORAL	NIVEL	TOTAL	SUELDOS Y SALARIOS	PERCEPCIONES ORDINARIAS BRUTAS (UNITARIO EN PESOS)				
					PRESTACIONES				
					TOTAL	SEGURIDAD SOCIAL	MEDIDAS DE PROTECCIÓN AL SALARIO	FONDOS Y SEGUROS DE AHORRO PARA EL RETIRO	CONDICIONES DE TRABAJO, CONTRATOS COLECTIVOS Y OTRAS REMUNERACIONES
JEFE DE DEPARTAMENTO	MANDOS MEDIOS Y SUPERIORES	16A	24	2,000,200	1,820,387	81,331	14,400	177,552	1,547,104
SECRETARIA EJECUTIVA	MANDOS MEDIOS Y SUPERIORES	16A	1	83,342	75,849	3,389	600	7,398	64,463
JEFE DE UNIDAD	MANDOS MEDIOS Y SUPERIORES	16A	1	83,342	75,848	3,389	600	7,398	64,462
JEFE DE DEPARTAMENTO	MANDOS MEDIOS Y SUPERIORES	16B	25	2,089,625	2,027,750	84,960	113,400	185,490	1,643,900
JEFE DE DEPARTAMENTO	MANDOS MEDIOS Y SUPERIORES	17A	39	3,269,305	3,962,811	132,912	786,240	290,207	2,753,452
COORDINADOR	MANDOS MEDIOS Y SUPERIORES	18A	1	84,315	130,168	3,427	42,624	7,484	76,632
JEFE DE UNIDAD	MANDOS MEDIOS Y SUPERIORES	18A	20	1,686,300	2,603,352	68,544	852,480	149,688	1,532,640
ASESOR	MANDOS MEDIOS Y SUPERIORES	18A	7	590,205	911,173	23,990	298,368	52,391	536,424
VISITADOR REGIONAL	MANDOS MEDIOS Y SUPERIORES	19A	1	84,558	141,273	3,438	51,336	7,506	78,993
SUBDIRECTOR	MANDOS MEDIOS Y SUPERIORES	19A	2	169,117	282,547	6,876	102,672	15,012	157,987
SECRETARIO PARTICULAR	MANDOS MEDIOS Y SUPERIORES	19A	1	84,558	141,273	3,438	51,336	7,506	78,993
JEFE DE UNIDAD	MANDOS MEDIOS Y SUPERIORES	20A	2	169,603	313,156	6,895	126,792	15,055	164,413
COORDINADOR	MANDOS MEDIOS Y SUPERIORES	20A	2	169,603	313,156	6,895	126,792	15,055	164,413
SUBDIRECTOR	MANDOS MEDIOS Y SUPERIORES	20A	14	1,187,223	2,394,530	48,266	887,544	105,386	1,353,333
DIRECTOR	MANDOS MEDIOS Y SUPERIORES	20A	1	84,802	156,578	3,448	63,396	7,528	82,207
FISCAL	MANDOS MEDIOS Y SUPERIORES	20A	21	1,780,835	3,591,795	72,400	1,331,316	158,080	2,030,000

FISCALÍA GENERAL DEL ESTADO --- TABULADOR DE SUELDOS

FGEO FISCALÍA GENERAL OAXACA

PLAZA / PUESTO	RELACIÓN LABORAL	NIVEL	TOTAL	SUELDOS Y SALARIOS	PERCEPCIONES ORDINARIAS BRUTAS (UNITARIO EN PESOS)				
					PRESTACIONES				
					TOTAL	SEGURIDAD SOCIAL	MEDIDAS DE PROTECCIÓN AL SALARIO	FONDOS Y SEGUROS DE AHORRO PARA EL RETIRO	CONDICIONES DE TRABAJO, CONTRATOS COLECTIVOS Y OTRAS REMUNERACÍONES
COMANDANTE GENERAL	MANDOS MEDIOS Y SUPERIORES	20A	4	339,207	684,151	13,790	253,584	30,110	386,667
VISITADOR GENERAL	MANDOS MEDIOS Y SUPERIORES	21A	1	95,934	183,361	3,900	77,988	8,516	92,957
DIRECTOR	MANDOS MEDIOS Y SUPERIORES	21A	7	671,539	1,283,527	27,300	545,916	59,615	650,697
DIRECTOR	MANDOS MEDIOS Y SUPERIORES	22A	7	1,552,588	2,827,570	63,118	1,241,100	137,819	1,385,533
FISCAL ESPECIALIZADO	MANDOS MEDIOS Y SUPERIORES	22A	3	665,395	1,211,816	27,050	531,900	59,065	593,800
OFICIAL MAYOR	MANDOS MEDIOS Y SUPERIORES	22A	1	221,798	403,939	9,017	177,300	19,688	197,933
CONTRALOR INTERNO	MANDOS MEDIOS Y SUPERIORES	22A	1	221,798	403,939	9,017	177,300	19,688	197,933
COORDINADOR GENERAL	MANDOS MEDIOS Y SUPERIORES	22B	1	221,798	403,939	9,017	177,300	19,688	197,933
VICEFISCAL GENERAL	MANDOS MEDIOS Y SUPERIORES	22B	1	221,798	403,939	9,017	177,300	19,688	197,933
FISCAL ESPECIALIZADO	MANDOS MEDIOS Y SUPERIORES	23A	2	572,855	1,026,418	23,290	456,576	50,851	495,701
FISCAL ESPECIAL	MANDOS MEDIOS Y SUPERIORES	23A	1	286,428	513,209	11,645	228,288	25,426	247,851
VICEFISCAL GENERAL	MANDOS MEDIOS Y SUPERIORES	23A	2	572,855	1,026,418	23,290	456,576	50,851	495,701
VICEFISCAL REGIONAL	MANDOS MEDIOS Y SUPERIORES	23A	4	1,145,711	2,052,836	46,579	913,152	101,702	991,403
FISCAL GENERAL	MANDOS MEDIOS Y SUPERIORES	24A	1	318,742	567,850	12,959	253,788	28,294	272,809

FISCALÍA GENERAL DEL ESTADO --- ANALÍTICO DE PLAZAS

FGEO FISCALÍA GENERAL OAXACA

PLAZA / PUESTO	RELACIÓN LABORAL	NÚMERO DE PLAZAS	REMUNERACIONES	
			DESDE	HASTA
INTENDENTE	CONTRATO	1	55,704	55,704
AUXILIAR	CONTRATO	1	50,808	50,808
ARCHIVISTA	CONTRATO	1	53,168	53,168
OFICIAL ADMINISTRATIVO	CONTRATO	1	55,638	55,638
ANALISTA	CONTRATO	2	78,889	78,889
AUXILIAR DE DIRECTOR	CONTRATO CONFIANZA	1	55,772	55,772
INTENDENTE	CONTRATO CONFIANZA	1	55,772	55,772
AUXILIAR	CONTRATO CONFIANZA	7	55,772	55,772
AUXILIAR	CONTRATO CONFIANZA	2	55,772	55,772
SECRETARIA EJECUTIVA DE DIRECTOR	CONTRATO CONFIANZA	1	57,123	57,123
ADMINISTRATIVO	CONTRATO CONFIANZA	2	58,571	58,571
ADMINISTRATIVO	CONTRATO CONFIANZA	1	61,259	61,259
CHOFER AUXILIAR DE SECRETARIO	CONTRATO CONFIANZA	1	61,259	61,259
SECRETARIA EJECUTIVA DE DIRECTOR	CONTRATO CONFIANZA	4	65,457	65,457
TECNICO	CONTRATO CONFIANZA	1	65,457	65,457
SECRETARIA EJECUTIVA DE SUBSECRETARIO	CONTRATO CONFIANZA	2	67,915	67,915
TECNICO	CONTRATO CONFIANZA	6	72,416	72,416
TECNICO ADMINISTRATIVO	CONTRATO CONFIANZA	5	72,416	72,416
TRABAJADOR SOCIAL	CONTRATO CONFIANZA	2	78,281	78,281
TÉCNICO ADMINISTRATIVO	CONTRATO CONFIANZA	1	82,794	82,794
ANALISTA PROGRAMADOR	CONTRATO CONFIANZA	2	88,367	88,367
ANALISTA	CONTRATO CONFIANZA	16	88,367	88,367
GESTOR ADMINISTRATIVO DE DIRECCIÓN	CONTRATO CONFIANZA	3	88,367	88,367
MEDICO LEGISTA	CONTRATO CONFIANZA	1	88,367	88,367
JEFE DE OFICINA	CONTRATO CONFIANZA	13	110,498	110,498
AUXILIAR	BASE	6	110,692	110,692
AUXILIAR DE OFICINA	BASE	10	110,692	110,692
AUXILIAR	BASE	1	113,028	113,028
AUXILIAR	BASE	1	116,021	116,021
AUXILIAR DE OFICINA	BASE	3	116,021	116,021
AUXILIAR TECNICO	BASE	17	119,416	119,416
OFICIAL ADMINISTRATIVO	BASE	28	119,416	119,416
AUXILIAR TECNICO	BASE	2	120,024	120,024
OFICIAL ADMINISTRATIVO	BASE	1	120,024	120,024
AUXILIAR TECNICO	BASE	1	120,779	120,779
OFICIAL ADMINISTRATIVO	BASE	1	120,779	120,779
OFICIAL ADMINISTRATIVO	BASE	18	121,241	121,241

FISCALÍA GENERAL DEL ESTADO --- ANALÍTICO DE PLAZAS

FGEO FISCALÍA GENERAL OAXACA

PLAZA / PUESTO	RELACIÓN LABORAL	NÚMERO DE PLAZAS	REMUNERACIONES DESDE	REMUNERACIONES HASTA
OFICIAL ADMINISTRATIVO	BASE	37	124,429	124,429
OFICIAL ADMINISTRATIVO	BASE	1	125,876	125,876
OFICIAL ADMINISTRATIVO	BASE	2	127,677	127,677
OFICIAL ADMINISTRATIVO	BASE	28	129,174	129,174
OFICIAL ADMINISTRATIVO	BASE	32	133,931	133,931
OFICIAL DE TRANSPORTE	BASE	1	133,931	133,931
OFICIAL ADMINISTRATIVO	BASE	2	137,605	137,605
OFICIAL ADMINISTRATIVO	BASE	14	139,333	139,333
OFICIAL ADMINISTRATIVO	BASE	1	148,750	148,750
TÉCNICO	BASE	27	152,862	152,862
TÉCNICO	BASE	2	156,439	156,439
TÉCNICO	BASE	20	163,617	163,617
TÉCNICO	BASE	2	168,143	168,143
TÉCNICO	BASE	39	171,976	171,976
TÉCNICO	BASE	4	182,135	182,135
ANALISTA	BASE	1	186,101	186,101
TÉCNICO ESPECIALIZADO	BASE	36	186,101	186,101
ANALISTA	BASE	1	190,141	190,141
TÉCNICO ESPECIALIZADO	BASE	3	190,141	190,141
ANALISTA	BASE	10	194,131	194,131
ANALISTA PROGRAMADOR	BASE	1	194,131	194,131
TÉCNICO ESPECIALIZADO	BASE	30	194,131	194,131
AUXILIAR	CONFIANZA	2	55,772	55,772
CHOFER	CONFIANZA	1	58,570	58,570
ADMINISTRATIVO	CONFIANZA	1	60,079	60,079
AGENTE ESTATAL DE INVESTIGACIONES	CONFIANZA	1192	61,259	61,259
AUXILIAR DE PERITO	CONFIANZA	3	61,259	61,259
JEFE DE GRUPO	CONFIANZA	62	65,457	65,457
SUPERVISOR GENERAL	CONFIANZA	1	72,416	72,416
COMANDANTE	CONFIANZA	41	72,416	72,416
PERITO QUIMICO	CONFIANZA	13	82,794	82,794
PROGRAMADOR DE COMPUTADORA	CONFIANZA	1	88,367	88,367
PERITO	CONFIANZA	197	88,367	88,367
SECRETARIO MINISTERIAL	CONFIANZA	173	88,367	88,367
ANALISTA	CONFIANZA	2	100,059	100,059
AUDITOR	CONFIANZA	1	100,059	100,059
GESTOR ADMINISTRATIVO DE DIRECCIÓN	CONFIANZA	1	100,059	100,059

FISCALÍA GENERAL DEL ESTADO --- ANALÍTICO DE PLAZAS

FGEO FISCALÍA GENERAL OAXACA

PLAZA / PUESTO	RELACIÓN LABORAL	NÚMERO DE PLAZAS	REMUNERACIONES	
			DESDE	HASTA
MEDICO LEGISTA	CONFIANZA	2	100,059	100,059
MEDICO OFICIAL	CONFIANZA	29	100,059	100,059
JEFE DE OFICINA	CONFIANZA	7	110,498	110,498
AGENTE DEL MINISTERIO PUBLICO	CONFIANZA	465	110,498	110,498
JEFE DE DEPARTAMENTO	MANDOS MEDIOS Y SUPERIORES	24	83,342	83,342
SECRETARIA EJECUTIVA	MANDOS MEDIOS Y SUPERIORES	1	83,342	83,342
JEFE DE UNIDAD	MANDOS MEDIOS Y SUPERIORES	1	83,342	83,342
JEFE DE DEPARTAMENTO	MANDOS MEDIOS Y SUPERIORES	25	83,585	83,585
JEFE DE DEPARTAMENTO	MANDOS MEDIOS Y SUPERIORES	39	83,828	83,828
COORDINADOR	MANDOS MEDIOS Y SUPERIORES	1	84,315	84,315
JEFE DE UNIDAD	MANDOS MEDIOS Y SUPERIORES	20	84,315	84,315
ASESOR	MANDOS MEDIOS Y SUPERIORES	7	84,315	84,315
VISITADOR REGIONAL	MANDOS MEDIOS Y SUPERIORES	1	84,558	84,558
SUBDIRECTOR	MANDOS MEDIOS Y SUPERIORES	2	84,558	84,558
SECRETARIO PARTICULAR	MANDOS MEDIOS Y SUPERIORES	1	84,558	84,558
JEFE DE UNIDAD	MANDOS MEDIOS Y SUPERIORES	2	84,802	84,802
COORDINADOR	MANDOS MEDIOS Y SUPERIORES	2	84,802	84,802
SUBDIRECTOR	MANDOS MEDIOS Y SUPERIORES	14	84,802	84,802
DIRECTOR	MANDOS MEDIOS Y SUPERIORES	1	84,802	84,802
FISCAL	MANDOS MEDIOS Y SUPERIORES	21	84,802	84,802
COMANDANTE GENERAL	MANDOS MEDIOS Y SUPERIORES	4	84,802	84,802
VISITADOR GENERAL	MANDOS MEDIOS Y SUPERIORES	1	94,934	94,934
DIRECTOR	MANDOS MEDIOS Y SUPERIORES	7	94,934	94,934
DIRECTOR	MANDOS MEDIOS Y SUPERIORES	7	221,798	221,798
FISCAL ESPECIALIZADO	MANDOS MEDIOS Y SUPERIORES	3	221,798	221,798
OFICIAL MAYOR	MANDOS MEDIOS Y SUPERIORES	1	221,798	221,798
CONTRALOR INTERNO	MANDOS MEDIOS Y SUPERIORES	1	221,798	221,798
COORDINADOR GENERAL	MANDOS MEDIOS Y SUPERIORES	1	221,798	221,798
VICEFISCAL GENERAL	MANDOS MEDIOS Y SUPERIORES	1	221,798	221,798
FISCAL ESPECIALIZADO	MANDOS MEDIOS Y SUPERIORES	2	286,428	286,428
FISCAL ESPECIAL	MANDOS MEDIOS Y SUPERIORES	1	286,428	286,428
VICEFISCAL GENERAL	MANDOS MEDIOS Y SUPERIORES	2	286,428	286,428
VICEFISCAL REGIONAL	MANDOS MEDIOS Y SUPERIORES	4	286,428	286,428
FISCAL GENERAL	MANDOS MEDIOS Y SUPERIORES	1	318,742	318,742

GOBIERNO CONSTITUCIONAL
DEL ESTADO DE OAXACA
PODER LEGISLATIVO
LXV Legislatura

"2021, año del Reconocimiento al personal de Salud, por la Lucha contra el Virus SARS-CoV2 COVID19"

COMISIÓN PERMANENTE
DE PRESUPUESTO Y PROGRAMACIÓN

TRIBUNAL ELECTORAL DEL ESTADO DE OAXACA --- TABULADOR DE SUELDOS

TEEO
Tribunal Electoral del Estado de Oaxaca

			PERCEPCIONES ORDINARIAS BRUTAS (UNITARIO EN PESOS)						
					PRESTACIONES				
PLAZA / PUESTO	RELACIÓN LABORAL	NIVEL	TOTAL	SUELDOS Y SALARIOS	TOTAL	SEGURIDAD SOCIAL	MEDIDAS DE PROTECCIÓN AL SALARIO	FONDOS Y SEGUROS DE AHORRO PARA EL RETIRO	CONDICIONES DE TRABAJO, CONTRATOS COLECTIVOS Y OTRAS REMUNERACIONES
MAGISTRADA(O) PRESIDENTA (E)	CONFIANZA	24	2,489,720	1,877,544	612,176	100,928	75,450	43,697	392,101
MAGISTRADOS	CONFIANZA	23B	5,003,903	2,939,685	2,064,218	201,857	990,766	87,393	784,202
SECRETARIO (A) GENERAL	CONFIANZA	22A	1,305,466	814,056	491,409	100,928	136,532	43,697	210,252
TITULAR DE LA UNIDAD ADMINISTRATIVA	CONFIANZA	21C	1,724,324	859,736	864,587	100,928	453,657	43,697	266,305
COORDINADOR(A) DE PONENCIA	CONFIANZA	20	4,033,775	1,988,913	2,044,862	302,785	974,823	131,090	636,164
CONTRALOR (A) INTERN(A)	CONFIANZA	18B	795,524	414,588	380,935	80,084	136,221	34,112	130,518
TITULAR DE LA UNIDAD DE TRANSPARENCIA	CONFIANZA	18B	795,524	414,588	380,935	80,084	136,221	34,112	130,518
SECRETARIO (A) AUXILIAR DE LA SECRETARÍA GENERAL	CONFIANZA	18 B	795,524	414,588	380,935	80,084	136,221	34,112	130,518
TITULAR DE UNIDAD	CONFIANZA	18A	1,784,523	907,169	877,354	182,526	339,612	75,792	279,424
JEFE (A) DE DEPARTAMENTO	CONFIANZA	17A	2,403,579	1,209,559	1,194,021	246,033	453,409	102,282	392,297
OFICIAL DE PARTES	CONFIANZA	17A	1,015,795	604,779	411,016	105,231	78,527	42,963	184,295
SECRETARIO (A) DE ESTUDIO Y CUENTA	CONFIANZA	16B	1,444,884	582,727	862,156	145,530	423,415	61,493	231,718
SECRETARIO (A) DE ESTUDIO Y CUENTA	CONFIANZA	16A	8,604,434	5,177,712	3,426,722	894,191	704,769	362,346	1,465,417
SECRETARIA (O) PARTICULAR	CONFIANZA	16A	1,434,661	874,091	560,571	149,572	119,203	60,639	231,156
JEFE (A) DE ACTUARÍA	CONFIANZA	15C	647,390	291,364	356,026	65,609	161,411	27,456	101,550
JEFA (E) DE OFICINA	CONFIANZA	15B	441,251	193,402	247,849	46,087	111,528	18,480	71,754
ENCARGADO (A) DEL ARCHIVO JUDICIAL	CONFIANZA	15B	441,251	193,402	247,849	46,087	111,528	18,480	71,754
JEFE (A) DE OFICINA	CONFIANZA	15A	347,436	193,402	154,034	37,263	43,386	14,422	58,963
AUDITOR(A)	CONFIANZA	15A	347,436	193,402	154,034	37,263	43,386	14,422	58,963
ACTUARIO (A)	CONFIANZA	10	1,805,813	678,168	1,127,645	183,640	560,903	76,304	306,798
CHOFER	CONFIANZA	7	1,015,390	418,542	596,848	108,800	267,379	41,892	178,776
OFICIAL ADMINISTRATIVO	CONFIANZA	4	9,956,017	3,833,441	6,122,576	1,058,916	2,926,609	410,966	1,726,085
OFICIAL DE MANTENIMIENTO	CONFIANZA	4	270,274	131,442	138,831	29,830	49,809	11,004	48,188
TÉCNICO	CONFIANZA	4	666,455	262,884	403,570	71,503	191,070	27,454	113,544
OFICIAL DE LIMPIEZA	CONFIANZA	1	705,179	252,402	452,777	79,345	207,684	28,347	137,401
HONORARIOS ASIMILABLES	HONORARIOS	16A	2,318,130	2,318,130	-	-	-	-	-

TRIBUNAL ELECTORAL DEL ESTADO DE OAXACA --- ANALÍTICO DE PLAZAS

PLAZA / PUESTO	RELACIÓN LABORAL	NÚMERO DE PLAZAS	REMUNERACIONES	
			DESDE	HASTA
MAGISTRADA(O) PRESIDENTA (E)	CONFIANZA	1	2,489,720	2,489,720
MAGISTRADOS	CONFIANZA	2	5,003,903	5,003,903
SECRETARIO (A) GENERAL	CONFIANZA	1	1,305,466	1,305,466
TITULAR DE LA UNIDAD ADMINISTRATIVA	CONFIANZA	1	1,724,324	1,724,324
COORDINADOR(A) DE PONENCIA	CONFIANZA	3	4,033,775	4,033,775
CONTRALOR (A) INTERN(A)	CONFIANZA	1	795,524	795,524
TITULAR DE LA UNIDAD DE TRANSPARENCIA	CONFIANZA	1	795,524	795,524
SECRETARIO (A) AUXILIAR DE LA SECRETARÍA GENERAL	CONFIANZA	1	795,524	795,524
TITULAR DE UNIDAD	CONFIANZA	3	1,784,523	1,784,523
JEFE (A) DE DEPARTAMENTO	CONFIANZA	4	2,403,579	2,403,579
OFICIAL DE PARTES	CONFIANZA	2	1,015,795	1,015,795
SECRETARIO (A) DE ESTUDIO Y CUENTA	CONFIANZA	2	1,444,884	1,444,884
SECRETARIO (A) DE ESTUDIO Y CUENTA	CONFIANZA	18	8,604,434	8,604,434
SECRETARIA (O) PARTICULAR	CONFIANZA	3	1,434,661	1,434,661
JEFE (A) DE ACTUARÍA	CONFIANZA	1	647,390	647,390
JEFA (E) DE OFICINA	CONFIANZA	1	441,251	441,251
ENCARGADO (A) DEL ARCHIVO JUDICIAL	CONFIANZA	1	441,251	441,251
JEFE (A) DE OFICINA	CONFIANZA	1	347,436	347,436
AUDITOR(A)	CONFIANZA	1	347,436	347,436
ACTUARIO (A)	CONFIANZA	3	1,805,813	1,805,813
CHOFER	CONFIANZA	3	1,015,390	1,015,390
OFICIAL ADMINISTRATIVO	CONFIANZA	28	9,956,017	9,956,017
OFICIAL DE MANTENIMIENTO	CONFIANZA	1	270,274	270,274
TÉCNICO	CONFIANZA	2	666,455	666,455
OFICIAL DE LIMPIEZA	CONFIANZA	3	705,179	705,179
HONORARIOS ASIMILABLES	HONORARIOS	6	2,318,130	2,318,130

TRIBUNAL DE JUSTICIA ADMINISTRATIVA DEL ESTADO DE OAXACA --- TABULADOR DE SUELDOS

TRIBUNAL DE JUSTICIA ADMINISTRATIVA DEL ESTADO DE OAXACA

					PERCEPCIONES ORDINARIAS BRUTAS (UNITARIO EN PESOS)				
					PRESTACIONES				
PLAZA / PUESTO	RELACIÓN LABORAL	NIVEL	TOTAL	SUELDOS Y SALARIOS	TOTAL	SEGURIDAD SOCIAL	MEDIDAS DE PROTECCIÓN AL SALARIO	FONDOS Y SEGUROS DE AHORRO PARA EL RETIRO	CONDICIONES DE TRABAJO, CONTRATOS COLECTIVOS Y OTRAS REMUNERACIONES
MAGISTRADO PRESIDENTE	MANDOS MEDIOS Y SUPERIORES	24A	3,055,730	318,748	2,736,981	1,800	605,802	-	2,129,379
MAGISTRADO JUBILADO	MANDOS MEDIOS Y SUPERIORES	24A	1,041,600	318,748	722,852	1,800	605,802	-	115,250
MAGISTRADO	MANDOS MEDIOS Y SUPERIORES	23A	21,671,134	2,439,782	19,231,353	19,800	3,934,788	-	15,276,765
MAGISTRADO JUBILADO	MANDOS MEDIOS Y SUPERIORES	23A	2,694,248	887,193	1,807,055	7,200	1,430,832	-	369,023
PENSIONADA	MANDOS MEDIOS Y SUPERIORES	23A	218,760	218,760	-	-	-	-	-
SECRETARIO GENERAL DE ACUERDOS	MANDOS MEDIOS Y SUPERIORES	21A	944,522	95,934	848,587	1,800	94,620	-	752,167
DIRECTOR	MANDOS MEDIOS Y SUPERIORES	21A	2,635,770	383,737	2,252,034	7,200	378,480	-	1,866,354
SECRETARIO PARTICULAR	MANDOS MEDIOS Y SUPERIORES	21A	652,007	95,934	556,072	1,800	94,620	-	459,652
JEFE DE UNIDAD	MANDOS MEDIOS Y SUPERIORES	18A	2,128,740	421,575	1,707,165	9,000	213,120	-	1,485,045
JEFE DE DEPARTAMENTO	MANDOS MEDIOS Y SUPERIORES	17A	3,831,536	1,005,940	2,825,596	21,600	348,480	-	2,455,516
ASESOR	MANDOS MEDIOS Y SUPERIORES	17A	970,016	251,485	718,531	5,400	87,120	-	626,011
SECRETARIO DE ACUERDOS DE SALA	MANDOS MEDIOS Y SUPERIORES	16A	2,528,044	583,392	1,944,652	12,600	50,820	-	1,881,232
SECRETARIO DE ESTUDIO Y CUENTA	MANDOS MEDIOS Y SUPERIORES	16A	6,062,788	1,416,808	4,645,980	30,600	123,420	-	4,491,960
SECRETARIO DE ACUERDOS	CONFIANZA	15C	324,055	110,503	213,552	1,800	-	-	211,752
JEFE DE OFICINA	CONFIANZA	15B	1,396,456	552,515	843,941	9,000	-	-	834,941
JEFE DE OFICINA	CONFIANZA	15A	1,827,121	884,024	943,097	14,400	-	-	928,697
ANALISTA	CONFIANZA	13A	893,021	400,241	492,780	7,200	-	-	485,580
SECRETARIA EJECUTIVA	CONFIANZA	10B	191,785	78,275	113,510	1,800	-	-	111,710
ACTUARIO	CONFIANZA	10A	1,531,343	626,198	905,145	14,400	-	-	890,745
CHOFER	CONFIANZA	7A	538,302	196,349	341,953	5,400	-	-	336,553

TRIBUNAL DE JUSTICIA ADMINISTRATIVA DEL ESTADO DE OAXACA --- TABULADOR DE SUELDOS

TRIBUNAL DE JUSTICIA ADMINISTRATIVA DEL ESTADO DE OAXACA

			PERCEPCIONES ORDINARIAS BRUTAS (UNITARIO EN PESOS)						
					PRESTACIONES				
PLAZA / PUESTO	RELACIÓN LABORAL	NIVEL	TOTAL	SUELDOS Y SALARIOS	TOTAL	SEGURIDAD SOCIAL	MEDIDAS DE PROTECCIÓN AL SALARIO	FONDOS Y SEGUROS DE AHORRO PARA EL RETIRO	CONDICIONES DE TRABAJO, CONTRATOS COLECTIVOS Y OTRAS REMUNERACIONES
OFICIAL ADMINISTRATIVO	CONFIANZA	4A	6,682,587	2,463,114	4,219,473	73,800	-	-	4,145,673
AUXILIAR	CONFIANZA	1A	781,638	278,872	502,767	9,000	-	-	493,767

TRIBUNAL DE JUSTICIA ADMINISTRATIVA DEL ESTADO DE OAXACA --- ANALÍTICO DE PLAZAS

TRIBUNAL DE JUSTICIA ADMINISTRATIVA DEL ESTADO DE OAXACA

			REMUNERACIONES	
PLAZA / PUESTO	RELACIÓN LABORAL	NÚMERO DE PLAZAS	DESDE	HASTA
MAGISTRADO PRESIDENTE	MANDOS MEDIOS Y SUPERIORES	1	3,053,930	3,053,930
MAGISTRADO JUBILADO	MANDOS MEDIOS Y SUPERIORES	1	1,039,800	1,039,800
MAGISTRADO	MANDOS MEDIOS Y SUPERIORES	11	1,961,742	1,992,350
PENSIONADA	MANDOS MEDIOS Y SUPERIORES	1	218,760	218,760
MAGISTRADO JUBILADO	MANDOS MEDIOS Y SUPERIORES	4	659,003	680,879
SECRETARIO GENERAL DE ACUERDOS	MANDOS MEDIOS Y SUPERIORES	1	942,722	942,722
DIRECTOR	MANDOS MEDIOS Y SUPERIORES	4	650,207	664,079
SECRETARIO PARTICULAR	MANDOS MEDIOS Y SUPERIORES	1	650,207	650,207
JEFE DE UNIDAD	MANDOS MEDIOS Y SUPERIORES	5	421,786	432,598
JEFE DE DEPARTAMENTO	MANDOS MEDIOS Y SUPERIORES	12	314,371	323,743
ASESOR	MANDOS MEDIOS Y SUPERIORES	3	314,371	326,503
SECRETARIO DE ACUERDOS DE SALA	MANDOS MEDIOS Y SUPERIORES	7	357,779	360,527
SECRETARIO DE ESTUDIO Y CUENTA	MANDOS MEDIOS Y SUPERIORES	17	348,467	360,527
SECRETARIO DE ACUERDOS	CONFIANZA	1	322,255	322,255
JEFE DE OFICINA	CONFIANZA	5	269,578	283,160
JEFE DE OFICINA	CONFIANZA	8	223,628	235,477
ANALISTA	CONFIANZA	4	219,721	224,010

TRIBUNAL DE JUSTICIA ADMINISTRATIVA DEL ESTADO DE OAXACA --- ANALÍTICO DE PLAZAS

TRIBUNAL DE JUSTICIA ADMINISTRATIVA DEL ESTADO DE OAXACA

			REMUNERACIONES	
PLAZA / PUESTO	RELACIÓN LABORAL	NÚMERO DE PLAZAS	DESDE	HASTA
SECRETARIA EJECUTIVA	CONFIANZA	1	189,985	189,985
ACTUARIO	CONFIANZA	8	187,287	192,476
CHOFER	CONFIANZA	3	176,713	179,476
OFICIAL ADMINISTRATIVO	CONFIANZA	41	156,830	166,396
AUXILIAR	CONFIANZA	5	151,701	159,962

UNIVERSIDAD AUTÓNOMA COMUNAL DE OAXACA (UACO) --- TABULADOR DE SUELDOS

					PERCEPCIONES ORDINARIAS BRUTAS (UNITARIO EN PESOS)				
					PRESTACIONES				
PLAZA / PUESTO	RELACIÓN LABORAL	NIVEL	TOTAL	SUELDOS Y SALARIOS	TOTAL	SEGURIDAD SOCIAL	MEDIDAS DE PROTECCIÓN AL SALARIO	FONDOS Y SEGUROS DE AHORRO PARA EL RETIRO	CONDICIONES DE TRABAJO, CONTRATOS COLECTIVOS Y OTRAS REMUNERACIONES
RECTOR	MANDOS MEDIOS SUPERIORES	N/A	45,612.00	20,220	25,392	25,392			
DIRECTOR	MANDOS MEDIOS SUPERIORES	N/A	32,702.65	17,351	15,351.65	15,351.65			
JEFE DE DEPARTAMENTO	MANDOS MEDIOS SUPERIORES	N/A	23,763.65	14,881	8,882.65	8,882.65			
AUDITOR INTERNO	MANDOS MEDIOS SUPERIORES	N/A	22,959.30	13,520	9,439.30	9,439.30			
ABOGADO GENERAL	MANDOS MEDIOS SUPERIORES	N/A	22,959.30	13,520	9,439.30	9,439.30			
JEFE DE AREA	CONFIANZA	N/A	17,190.29	11,980	5,210.29	5,210.29			

UNIVERSIDAD AUTÓNOMA COMUNAL DE OAXACA (UACO) --- TABULADOR DE SUELDOS

					PERCEPCIONES ORDINARIAS BRUTAS (UNITARIO EN PESOS)				
					PRESTACIONES				
PLAZA / PUESTO	RELACIÓN LABORAL	NIVEL	TOTAL	SUELDOS Y SALARIOS	TOTAL	SEGURIDAD SOCIAL	MEDIDAS DE PROTECCIÓN AL SALARIO	FONDOS Y SEGUROS DE AHORRO PARA EL RETIRO	CONDICIONES DE TRABAJO, CONTRATOS COLECTIVOS Y OTRAS REMUNERACIONES
PROFESOR TITULAR	CONFIANZA	N/A	18,114.95	12,850	5,264.95	5,264.95			
TECNICO	CONTRATO CONFIANZA	N/A	6,812.50	2,852	3,960.50	3,960.50			
SECRETARIA	CONTRATO CONFIANZA	N/A	6,812.50	2,852	3,960.50	3,960.50			
CHOFER DE RECTORIA	CONTRATO CONFIANZA	N/A	5,830.05	3,850	1,980.05	1,980.05			

NIVERSIDAD AUTÓNOMA COMUNAL DE OAXACA (UACO) --- ANALÍTICO DE PLAZAS

			REMUNERACIONES	
PLAZA / PUESTO	RELACIÓN LABORAL	NÚMERO DE PLAZAS	DESDE	HASTA
RECTOR	MANDOS MEDIOS SUPERIORES	1	34,823.86	
DIRECTOR	MANDOS MEDIOS SUPERIORES	3	25,277.65	
JEFE DE DEPARTAMENTO	MANDOS MEDIOS SUPERIORES	10	18,851.65	
AUDITOR INTERNO	MANDOS MEDIOS SUPERIORES	1	18,262.30	
ABOGADO GENERAL	MANDOS MEDIOS SUPERIORES	1	18,262.30	
JEFE DE AREA	CONFIANZA	17	14,035.29	

NIVERSIDAD AUTÓNOMA COMUNAL DE OAXACA (UACO) --- ANALÍTICO DE PLAZAS

			REMUNERACIONES	
PLAZA / PUESTO	RELACIÓN LABORAL	NÚMERO DE PLAZAS	DESDE	HASTA
PROFESOR TITULAR	CONFIANZA	128	14,713.95	
TECNICO	CONTRATO CONFIANZA	17	6,235.50	
SECRETARIA	CONTRATO CONFIANZA	17	6,235.50	
CHOFER DE RECTORIA	CONTRATO CONFIANZA	1	5,441.05	

COLEGIO DE BACHILLERES DEL ESTADO DE OAXACA --- TABULADOR DE SUELDOS

COBAO

					PERCEPCIONES ORDINARIAS BRUTAS (UNITARIO EN PESOS)				
					PRESTACIONES				
PLAZA / PUESTO	RELACIÓN LABORAL	NIVEL	TOTAL	SUELDOS Y SALARIOS	TOTAL	SEGURIDAD SOCIAL	MEDIDAS DE PROTECCIÓN AL SALARIO	FONDOS Y SEGUROS DE AHORRO PARA EL RETIRO	CONDICIONES DE TRABAJO, CONTRATOS COLECTIVOS Y OTRAS REMUNERACIONES
DIRECTOR GRAL. DEL SIST	MMYS	NA	874,748	688,663	186,085	11,707	-	3,747	170,630
COORDINADOR	MMYS	NA	2,635,588	2,074,844	560,744	35,272	-	14,989	510,482
DIRECTOR DE AREA	MMYS	NA	2,635,588	2,074,844	560,744	35,272	-	14,989	510,482
DIRECTOR DE PLANTEL A	MMYS	NA	23,096,814	18,187,615	4,909,199	309,189	-	142,393	4,457,617

COLEGIO DE BACHILLERES DEL ESTADO DE OAXACA --- TABULADOR DE SUELDOS

COBAO

PLAZA / PUESTO	RELACIÓN LABORAL	NIVEL	PERCEPCIONES ORDINARIAS BRUTAS (UNITARIO EN PESOS)						
			TOTAL	SUELDOS Y SALARIOS	PRESTACIONES				
					TOTAL	SEGURIDAD SOCIAL	MEDIDAS DE PROTECCIÓN AL SALARIO	FONDOS Y SEGUROS DE AHORRO PARA EL RETIRO	CONDICIONES DE TRABAJO, CONTRATOS COLECTIVOS Y OTRAS REMUNERACIONES
DIRECTOR DE PLANTEL B	MMYS	NA	15,380,993	12,109,126	3,271,867	205,855	-	82,438	2,983,574
DIRECTOR DE PLANTEL C	MMYS	NA	6,431,934	5,063,812	1,368,122	86,085	-	29,977	1,252,059
SUB-DIR DE PLANTEL B	MMYS	NA	12,318,016	9,710,194	2,607,823	165,073	-	89,932	2,352,817
SUB-DIR DE PLANTEL C	MMYS	NA	9,452,222	7,444,408	2,007,813	126,555	-	59,955	1,821,304
SUBDIRECTOR DE AREA	MMYS	NA	3,287,018	2,590,008	697,009	44,030	-	22,483	630,496
JEFE DE DEPARTAMENTO	MMYS	NA	11,996,507	9,461,388	2,535,119	160,844	-	97,427	2,276,849
JEFE DE MATERIA	Confianza	NA	12,350,321	9,822,812	2,527,510	166,988	-	30,381	2,330,141
Administrativo	Base	3	2,426,798	1,228,493	1,198,306	20,884	-	31,990	1,145,431
Administrativo	Base	4	13,321,487	6,512,011	6,809,475	110,704	-	161,951	6,536,821
Administrativo	Base	5	14,329,469	6,814,692	7,514,777	115,850	-	161,951	7,236,976
Administrativo	Base	6	9,932,678	4,769,215	5,163,462	81,077	-	107,967	4,974,419
Administrativo	Base	7	5,837,801	2,706,048	3,131,753	46,003	-	57,982	3,027,768
Administrativo	Base	8	12,852,451	6,073,049	6,779,402	103,242	-	123,962	6,552,198
Administrativo	Base	9	13,445,477	6,069,330	7,376,147	103,179	-	117,964	7,155,004
Administrativo	Base	10	16,101,922	7,242,030	8,859,892	123,115	-	133,959	8,602,819
Administrativo	Base	11	13,137,483	5,671,980	7,465,503	96,424	-	99,970	7,269,110
Administrativo	Base	12	30,616,426	12,881,722	17,734,704	218,989	-	215,934	17,299,781
Administrativo	Base	13	26,770,115	11,190,611	15,579,504	190,240	-	177,946	15,211,318
Administrativo	Base	14	23,019,145	9,724,925	13,294,220	165,324	-	143,956	12,984,940
Administrativo	Base	15	25,341,704	10,599,790	14,741,914	180,196	-	147,955	14,413,763
Administrativo	Base	16	45,195,983	18,821,214	26,374,769	319,961	-	245,925	25,808,883
Administrativo	Base	16A	32,659,933	13,089,049	19,570,884	222,514	-	161,951	19,186,419
Administrativo	Base	16B	38,176,817	15,554,779	22,622,037	264,431	-	177,946	22,179,660
Administrativo	Base	16C	31,146,217	12,476,851	18,669,366	212,106	-	131,960	18,325,300
Administrativo	Base	16D	55,884,454	22,215,755	33,668,699	377,668	-	225,931	33,065,100
Administrativo	Contrato	3	4,085,419	3,145,956	939,463	-	-	580	938,883
Administrativo	Contrato	4	4,046,662	3,133,410	913,252	-	-	552	912,701
Administrativo	Contrato	5	540,171	420,476	119,695	-	-	71	119,624
Administrativo	Contrato	6	563,948	441,348	122,600	-	-	71	122,530
Administrativo	Contrato	8	866,335	685,309	181,026	-	-	99	180,927
Administrativo	Contrato	10	135,308	108,026	27,281	-	-	14	27,267

COLEGIO DE BACHILLERES DEL ESTADO DE OAXACA --- TABULADOR DE SUELDOS

COBAO

					PERCEPCIONES ORDINARIAS BRUTAS (UNITARIO EN PESOS)				
					PRESTACIONES				
PLAZA / PUESTO	RELACIÓN LABORAL	NIVEL	TOTAL	SUELDOS Y SALARIOS	TOTAL	SEGURIDAD SOCIAL	MEDIDAS DE PROTECCIÓN AL SALARIO	FONDOS Y SEGUROS DE AHORRO PARA EL RETIRO	CONDICIONES DE TRABAJO, CONTRATOS COLECTIVOS Y OTRAS REMUNERACIONES
Administrativo	Contrato	11	989,959	793,652	196,307	-	-	99	196,208
Administrativo	Contrato	14	664,301	539,990	124,310	-	-	57	124,254
PROFR ASOC B 1_2 T	Base	NA	5,504,319	2,673,015	2,831,304	45,441	-	27,991	2,757,871
PROFR ASOC B 3_4 T	Base	NA	432,330	211,038	221,292	3,588	-	1,999	215,705
PROFR ASOC C 1_2 T	Base	NA	46,755,427	20,719,925	26,035,503	352,239	-	229,930	25,453,334
PROFR ASOC C 3_4 T	Base	NA	36,071,834	15,290,390	20,781,445	259,937	-	135,959	20,385,549
PROFR ASOC C T C	Base	NA	5,544,541	2,370,924	3,173,617	40,306	-	19,994	3,113,318
PROFR TITULAR A 1_2 T	Base	NA	40,597,352	16,993,702	23,603,651	288,893	-	185,943	23,128,814
PROFR TITULAR A 3_4 T	Base	NA	57,536,312	24,507,645	33,028,668	416,630	-	195,940	32,416,097
PROFR TITULAR A T C	Base	NA	53,288,011	22,750,034	30,537,977	386,751	-	165,949	29,985,277
PROFR TITULAR B 1_2 T	Base	NA	13,649,304	5,412,190	8,237,114	92,007	-	53,984	8,091,124
PROFR TITULAR B 3_4 T	Base	NA	30,205,503	12,298,905	17,906,599	209,081	-	83,974	17,613,543
PROFR TITULAR B T C	Base	NA	68,672,462	27,887,328	40,785,134	474,085	-	173,947	40,137,103
PROFR TITULAR C 1_2 T	Base	NA	3,643,691	1,374,098	2,269,593	23,360	-	11,996	2,234,237
PROFR TITULAR C 3_4 T	Base	NA	6,278,995	2,528,860	3,750,135	42,991	-	15,995	3,691,149
PROFR TITULAR C T C	Base	NA	60,118,780	23,672,930	36,445,850	402,440	-	125,962	35,917,448
DOCENTE	Base I	NA	77,825,067	37,267,266	40,557,801	633,544	-	547,833	39,376,424
TEC DOC ASOC C 1_2 T	Base	NA	7,321,066	2,714,974	4,606,092	46,155	-	47,985	4,511,952
TEC DOC ASOC C 3_4 T	Base	NA	2,629,455	978,894	1,650,561	16,641	-	11,996	1,621,923
TECNICO DOCENTE	Base	NA	20,737,253	8,078,288	12,658,964	137,331	-	265,919	12,255,715
Docente	Base II	NA	4,286,045	2,410,574	1,875,470	40,980	-	3,879	1,830,611
Docente	Contrato	NA	18,217,876	14,727,180	3,490,696	-	-	2,603	3,488,093
PROFR ASOC C 1_2 T	Contrato	NA	605,157	494,376	110,781	-	-	57	110,724
PROFR ASOC C 3_4 T	Contrato	NA	218,053	177,687	40,366	-	-	14	40,352
PROFR ASOC C T C	Contrato	NA	505,762	412,842	92,920	-	-	28	92,891
PROFR TITULAR A 3_4 T	Contrato	NA	1,148,130	944,745	203,385	-	-	71	203,314
PROFR TITULAR A T C	Contrato	NA	1,736,593	1,429,434	307,159	-	-	85	307,074
PROFR TITULAR B 1_2 T	Contrato	NA	333,242	278,358	54,884	-	-	28	54,855
PROFR TITULAR B 3_4 T	Contrato	NA	1,004,111	835,068	169,043	-	-	57	168,987
PROFR TITULAR B T C	Contrato	NA	3,355,484	2,783,580	571,904	-	-	141	571,762
PROFR TITULAR C 3_4 T	Contrato	NA	884,118	740,367	143,751	-	-	42	143,709

COLEGIO DE BACHILLERES DEL ESTADO DE OAXACA --- TABULADOR DE SUELDOS

COBAO

			PERCEPCIONES ORDINARIAS BRUTAS (UNITARIO EN PESOS)						
					PRESTACIONES				
PLAZA / PUESTO	RELACIÓN LABORAL	NIVEL	TOTAL	SUELDOS Y SALARIOS	TOTAL	SEGURIDAD SOCIAL	MEDIDAS DE PROTECCIÓN AL SALARIO	FONDOS Y SEGUROS DE AHORRO PARA EL RETIRO	CONDICIONES DE TRABAJO, CONTRATOS COLECTIVOS Y OTRAS REMUNERACIONES
PROFR TITULAR C T C	Contrato	NA	4,726,668	3,948,588	778,080	-	-	170	777,910
TECNICO DOC ASOC C 1_2 T	Contrato	NA	99,161	79,995	19,166	-	-	14	19,152
TECNICO DOCENTE	Contrato	NA	2,177,203	1,720,488	456,715	-	-	934	455,782

COLEGIO DE BACHILLERES DEL ESTADO DE OAXACA --- ANALÍTICO DE PLAZAS

COBAO

			REMUNERACIONES	
PLAZA / PUESTO	RELACIÓN LABORAL	NÚMERO DE PLAZAS	DESDE	HASTA
DIRECTOR GRAL DEL SIST	MMYS	1	874,748	874,748
COORDINADOR	MMYS	4	658,897	658,897
DIRECTOR DE AREA	MMYS	4	658,897	658,897
DIRECTOR DE PLANTEL A	MMYS	38	607,811	607,811
DIRECTOR DE PLANTEL B	MMYS	22	699,136	699,136
DIRECTOR DE PLANTEL C	MMYS	8	803,992	803,992
SUB-DIR DE PLANTEL B	MMYS	24	513,251	513,251
SUB-DIR DE PLANTEL C	MMYS	16	590,764	590,764
SUBDIRECTOR DE AREA	MMYS	6	547,836	547,836
JEFE DE DEPARTAMENTO	MMYS	26	461,404	461,404
JEFE DE MATERIA	Confianza	33	374,252	374,252
NIVEL 3	Base	16	131,203	169,518
NIVEL 4	Base	81	136,571	189,882
NIVEL 5	Base	81	156,272	193,942

COLEGIO DE BACHILLERES DEL ESTADO DE OAXACA --- ANALÍTICO DE PLAZAS

COBAO

PLAZA / PUESTO	RELACIÓN LABORAL	NÚMERO DE PLAZAS	REMUNERACIONES DESDE	REMUNERACIONES HASTA
NIVEL 6	Base	54	148,637	222,859
NIVEL 7	Base	29	179,421	259,077
NIVEL 8	Base	62	161,191	243,621
NIVEL 9	Base	59	168,950	284,747
NIVEL 10	Base	67	175,719	312,224
NIVEL 11	Base	50	183,400	321,418
NIVEL 12	Base	108	191,252	339,985
NIVEL 13	Base	89	200,611	356,161
NIVEL 14	Base	72	214,675	379,801
NIVEL 15	Base	74	225,354	400,029
NIVEL 16	Base	123	238,854	431,473
NIVEL 16A	Base	81	311,516	458,468
NIVEL 16B	Base	89	356,546	490,368
NIVEL 16C	Base	66	395,482	525,618
NIVEL 16D	Base	113	371,043	544,310
NIVEL 3 CONTRATO	Contrato	41	99,644	99,644
NIVEL 4 CONTRATO	Contrato	39	103,761	103,761
NIVEL 5 CONTRATO	Contrato	5	108,034	108,034
NIVEL 6 CONTRATO	Contrato	5	112,790	112,790
NIVEL 8 CONTRATO	Contrato	7	123,762	123,762
NIVEL 10 CONTRATO	Contrato	1	135,308	135,308
NIVEL 11 CONTRATO	Contrato	7	141,423	141,423
NIVEL 14 CONTRATO	Contrato	4	166,075	166,075
PROFR ASOC B 1_2 T	Base	14	198,892	489,410
PROFR ASOC B 3_4 T	Base	1	432,330	432,330
PROFR ASOC C 1_2 T	Base	115	223,129	615,845
PROFR ASOC C 3_4 T	Base	68	456,278	625,364
PROFR ASOC C 5 T	Base	10	472,504	635,270
PROFR TITULAR A 1_2 T	Base	93	290,683	652,657
PROFR TITULAR A 3_4 T	Base	98	474,039	683,470
PROFR TITULAR A T C 5	Base	83	546,208	738,246
PROFR TITULAR B 1_2 T	Base	27	437,738	701,045
PROFR TITULAR B 3_4 T	Base	42	606,751	800,411

DIP. SERGIO LÓPEZ SÁNCHEZ
PRESIDENTE DE LA COMISIÓN PERMANENTE DE PRESUPUESTO Y PROGRAMACIÓN
LXV LEGISLATURA

COLEGIO DE BACHILLERES DEL ESTADO DE OAXACA --- ANALÍTICO DE PLAZAS

COBAO

PLAZA / PUESTO	RELACIÓN LABORAL	NÚMERO DE PLAZAS	REMUNERACIONES	
			DESDE	HASTA
PROFR TITULAR B T C	Base	87	574,986	857,274
PROFR TITULAR C 1_2 T	Base	6	512,646	764,024
PROFR TITULAR C 3_4 T	Base	8	714,347	856,103
PROFR TITULAR C T C	Base	63	645,967	1,020,687
DOCENTE Base I	Base	274	75,002	524,762
TEC DOC ASOC C 1_2 T	Base	24	216,653	471,872
TEC DOC ASOC C 3_4 T	Base	6	422,936	493,613
TECNICO DOCENTE Base	Base	133	59,333	286,692
Docente Base II	Base	23	86,377	314,550
Docente CONTRATO	Contrato	184	30,133	204,517
PROFR ASOC C 1_2 T CONTRATO	Contrato	4	124,270	206,644
PROFR ASOC C 3_4 T CONTRATO	Contrato	1	186,995	218,053
PROFR ASOC C T C CONTRATO	Contrato	2	252,881	252,881
PROFR TITULAR A 3_4 T CONTRATO	Contrato	5	214,104	265,843
PROFR TITULAR A T C CONTRATO	Contrato	6	289,432	289,432
PROFR TITULAR B 1_2 T CONTRATO	Contrato	2	166,621	166,621
PROFR TITULAR B 3_4 T CONTRATO	Contrato	4	251,028	251,028
PROFR TITULAR B T C CONTRATO	Contrato	10	335,548	335,548
PROFR TITULAR C 3_4 T CONTRATO	Contrato	3	294,706	294,706
PROFR TITULAR C T C CONTRATO	Contrato	12	393,889	393,889
TECNICO DOC ASOC C 1_2 T	Contrato	1	99,161	99,161
TECNICO DOCENTE CONTRATO	Contrato	66	11,440	107,953

COLEGIO DE ESTUDIOS CIENTIFICOS Y TECNOLÓGICOS DEL ESTADO DE OAXACA --- TABULADOR DE SUELDOS

CECYTE Oaxaca

					PERCEPCIONES ORDINARIAS BRUTAS (UNITARIO EN PESOS)				
					PRESTACIONES				
PLAZA / PUESTO	RELACIÓN LABORAL	NIVEL	TOTAL	SUELDOS Y SALARIOS	TOTAL	SEGURIDAD SOCIAL	MEDIDAS DE PROTECCIÓN AL SALARIO	FONDOS Y SEGUROS DE AHORRO PARA EL RETIRO	CONDICIONES DE TRABAJO, CONTRATOS COLECTIVOS Y OTRAS REMUNERACIONES
DIRECTOR GENERAL	MMYS	NA	1,788,319.02	698,230.11	1,090,088.91	1,834.38	0.00	0.00	1,088,254.53
DIRECTOR DE AREA	MMYS	NA	987,760.54	525,913.56	461,846.98	1,834.38	0.00	0.00	460,012.60
JEFE DE DEPARTAMENTO	MMYS	NA	632,933.15	368,953.45	263,979.70	1,834.38	0.00	0.00	262,145.32
SUBDIRECTOR DE AREA	MMYS	NA	775,592.63	437,664.23	337,928.40	1,834.38	0.00	0.00	336,094.02
ALMACENISTA	CONTRATO	04	109,136.53	78,156.04	30,980.49	1,834.38	0.00	0.00	29,146.11
ANALISTA ESPECIALIZADO	CONTRATO	13	161,604.38	127,808.01	33,796.37	1,834.38	0.00	0.00	31,961.99
AUXILIAR DE SERVICIOS Y MANTENIMIENTO	CONTRATO	03	105,410.69	74,630.16	30,780.53	1,834.38	0.00	0.00	28,946.15
BIBLIOTECARIO	CONTRATO	06	117,268.12	85,851.22	31,416.90	1,834.38	0.00	0.00	29,582.52
CAPTURISTA	CONTRATO	08	127,165.66	95,217.57	31,948.09	1,834.38	0.00	0.00	30,113.71
CHOFER	CONTRATO	04	109,136.53	78,156.04	30,980.49	1,834.38	0.00	0.00	29,146.11
ENCARGADO DE LA SALA DE COMPUTO MOD "B"	CONTRATO	NA	147,935.06	114,872.30	33,062.76	1,834.38	0.00	0.00	31,228.38
ENCARGADO DE LA SALA DE COMPUTO MOD "C"	CONTRATO	NA	166,143.18	132,103.22	34,039.96	1,834.38	0.00	0.00	32,205.58
ENCARGADO DE ORDEN	CONTRATO	08	127,165.66	95,217.57	31,948.09	1,834.38	0.00	0.00	30,113.71
JEFE DE OFICINA	CONTRATO	14	165,288.54	131,294.44	33,994.09	1,834.38	0.00	0.00	32,159.71
LABORATORISTA	CONTRATO	08	127,165.66	95,217.57	31,948.09	1,834.38	0.00	0.00	30,113.71
OFICIAL DE MANTENIMIENTO	CONTRATO	04	109,020.85	78,046.56	30,974.28	1,834.38	0.00	0.00	29,139.90
OFICIAL DE SERVICIOS	CONTRATO	NA	108,379.39	77,439.53	30,939.86	1,834.38	0.00	0.00	29,105.48
PROF. CECYT I	CONTRATO	NA	69,207.73	47,861.99	21,345.74	1,834.38	0.00	0.00	19,511.36
PROF. CECYT I	CONTRATO	NA	79,616.18	57,434.38	22,181.80	1,834.38	0.00	0.00	20,347.42
PROF. CECYT I	CONTRATO	NA	84,820.41	62,220.58	22,599.83	1,834.38	0.00	0.00	20,765.45
PROF. CECYT I	CONTRATO	NA	90,024.64	67,006.78	23,017.86	1,834.38	0.00	0.00	21,183.48
PROF. CECYT I	CONTRATO	NA	95,228.86	71,792.98	23,435.89	1,834.38	0.00	0.00	21,601.51
PROF. CECYT I	CONTRATO	NA	100,433.09	76,579.18	23,853.92	1,834.38	0.00	0.00	22,019.54
PROF. CECYT I	CONTRATO	NA	105,637.32	81,365.37	24,271.94	1,834.38	0.00	0.00	22,437.56
PROF. CECYT I	CONTRATO	NA	110,841.55	86,151.57	24,689.97	1,834.38	0.00	0.00	22,855.59
PROF. CECYT I	CONTRATO	NA	116,045.77	90,937.77	25,108.00	1,834.38	0.00	0.00	23,273.62
PROF. CECYT I	CONTRATO	NA	121,250.00	95,723.97	25,526.03	1,834.38	0.00	0.00	23,691.65
PROF. CECYT I	CONTRATO	NA	126,454.23	100,510.17	25,944.06	1,834.38	0.00	0.00	24,109.68
PROF. CECYT I	CONTRATO	NA	126,503.09	100,510.17	25,992.92	1,834.38	0.00	0.00	24,158.54
PROF. CECYT I	CONTRATO	NA	127,626.96	100,510.17	27,116.79	1,834.38	0.00	0.00	25,282.41
PROF. CECYT I	CONTRATO	NA	131,658.45	105,296.37	26,362.09	1,834.38	0.00	0.00	24,527.71
PROF. CECYT I	CONTRATO	NA	136,862.68	110,082.57	26,780.11	1,834.38	0.00	0.00	24,945.73

COLEGIO DE ESTUDIOS CIENTIFICOS Y TECNOLÓGICOS DEL ESTADO DE OAXACA --- TABULADOR DE SUELDOS

CECYTE Oaxaca

PLAZA / PUESTO	RELACIÓN LABORAL	NIVEL	PERCEPCIONES ORDINARIAS BRUTAS (UNITARIO EN PESOS)						
			TOTAL	SUELDOS Y SALARIOS	PRESTACIONES				
					TOTAL	SEGURIDAD SOCIAL	MEDIDAS DE PROTECCIÓN AL SALARIO	FONDOS Y SEGUROS DE AHORRO PARA EL RETIRO	CONDICIONES DE TRABAJO, CONTRATOS COLECTIVOS Y OTRAS REMUNERACIONES
PROF. CECYT I	CONTRATO	NA	142,066.91	114,868.76	27,198.14	1,834.38	0.00	0.00	25,363.76
PROF. CECYT I	CONTRATO	NA	147,271.13	119,654.96	27,616.17	1,834.38	0.00	0.00	25,781.79
PROF. CECYT I	CONTRATO	NA	152,475.36	124,441.16	28,034.20	1,834.38	0.00	0.00	26,199.82
PROF. CECYT I	CONTRATO	NA	157,679.59	129,227.36	28,452.23	1,834.38	0.00	0.00	26,617.85
PROF. CECYT I	CONTRATO	NA	162,883.82	134,013.56	28,870.26	1,834.38	0.00	0.00	27,035.88
PROF. CECYT I	CONTRATO	NA	168,088.04	138,799.76	29,288.29	1,834.38	0.00	0.00	27,453.91
PROF. CECYT I	CONTRATO	NA	173,292.27	143,585.96	29,706.31	1,834.38	0.00	0.00	27,871.93
PROF. CECYT I	CONTRATO	NA	178,496.50	148,372.15	30,124.34	1,834.38	0.00	0.00	28,289.96
PROF. CECYT I	CONTRATO	NA	183,700.72	153,158.35	30,542.37	1,834.38	0.00	0.00	28,707.99
PROF. CECYT I	CONTRATO	NA	188,904.95	157,944.55	30,960.40	1,834.38	0.00	0.00	29,126.02
PROF. CECYT I	CONTRATO	NA	194,109.18	162,730.75	31,378.43	1,834.38	0.00	0.00	29,544.05
PROGRAMADOR	CONTRATO	13	204,517.63	172,303.15	32,214.48	1,834.38	0.00	0.00	30,380.10
SECRETARIO DE DIRECTOR DE PLANTEL	CONTRATO	08	155,696.64	122,217.33	33,479.31	1,834.38	0.00	0.00	31,644.93
TAQUIMECANOGRAFA	CONTRATO	04	127,165.66	95,217.57	31,948.09	1,834.38	0.00	0.00	30,113.71
TECNICO ESPECIALIZADO	CONTRATO	14	109,136.53	78,156.04	30,980.49	1,834.38	0.00	0.00	29,146.11
TRABAJADOR SOCIAL	CONTRATO	10	165,288.54	131,294.44	33,994.09	1,834.38	0.00	0.00	32,159.71
VIGILANTE	CONTRATO	04	137,578.81	105,071.86	32,506.95	1,834.38	0.00	0.00	30,672.57
AUXILIAR DEL RESPONSABLE DEL CENTRO "A"	CONFIANZA	NA	109,136.53	78,156.04	30,980.49	1,834.38	0.00	0.00	29,146.11
AUXILIAR DEL RESPONSABLE DEL CENTRO "B"	CONFIANZA	NA	235,872.88	194,057.36	41,815.51	1,834.38	0.00	0.00	39,981.13
AUXILIAR DEL RESPONSABLE DEL CENTRO "C"	CONFIANZA	NA	270,976.15	223,163.89	47,812.26	1,834.38	0.00	0.00	45,977.88
COORDINADOR ACADEMICO	CONFIANZA	NA	311,347.56	256,638.60	54,708.96	1,834.38	0.00	0.00	52,874.58
COORDINADOR ACADEMICO	CONFIANZA	NA	480,739.63	397,093.18	83,646.45	1,834.38	0.00	0.00	81,812.07
COORDINADOR ACADEMICO	CONFIANZA	NA	602,959.60	397,094.64	205,864.96	1,834.38	0.00	0.00	204,030.58
COORDINADOR DE TECNICOS ESPECIALIZADOS	CONFIANZA	NA	1,922,965.60	1,588,378.58	334,587.02	7,337.52	0.00	0.00	327,249.50
COORDINADOR DE TECNICOS ESPECIALIZADOS	CONFIANZA	NA	198,658.91	155,047.78	43,611.13	1,834.38	0.00	0.00	41,776.75
COORDINADOR DE TECNICOS ESPECIALIZADOS	CONFIANZA	NA	224,166.50	155,047.78	69,118.72	1,834.38	0.00	0.00	67,284.34
DIRECTOR DE PLANTEL "A"	CONFIANZA	NA	228,667.90	155,047.78	73,620.12	1,834.38	0.00	0.00	71,785.74
DIRECTOR DE PLANTEL "B"	CONFIANZA	NA	587,081.04	485,268.13	101,812.91	1,834.38	0.00	0.00	99,978.53
INGENIERO EN SISTEMAS	CONFIANZA	NA	674,868.06	558,058.37	116,809.69	1,834.38	0.00	0.00	114,975.31
RESPONSABLE DEL CENTRO "A"	CONFIANZA	NA	198,658.91	155,047.78	43,611.13	1,834.38	0.00	0.00	41,776.75
RESPONSABLE DEL CENTRO "B"	CONFIANZA	NA	315,978.34	260,478.29	55,500.04	1,834.38	0.00	0.00	53,665.66
	CONFIANZA	NA	363,103.01	299,552.59	63,550.42	1,834.38	0.00	0.00	61,716.04

COLEGIO DE ESTUDIOS CIENTIFICOS Y TECNOLÓGICOS DEL ESTADO DE OAXACA --- TABULADOR DE SUELDOS

CECYTE Oaxaca

			PERCEPCIONES ORDINARIAS BRUTAS (UNITARIO EN PESOS)						
					PRESTACIONES				
PLAZA / PUESTO	RELACIÓN LABORAL	NIVEL	TOTAL	SUELDOS Y SALARIOS	TOTAL	SEGURIDAD SOCIAL	MEDIDAS DE PROTECCIÓN AL SALARIO	FONDOS Y SEGUROS DE AHORRO PARA EL RETIRO	CONDICIONES DE TRABAJO, CONTRATOS COLECTIVOS Y OTRAS REMUNERACIONES
RESPONSABLE DEL CENTRO "C"	CONFIANZA	NA	417,293.86	344,485.94	72,807.92	1,834.38	0.00	0.00	70,973.54
SECRETARIA DE DIRECTOR DE AREA	CONFIANZA	NA	143,753.09	109,521.60	34,231.49	1,834.38	0.00	0.00	32,397.11
SUBDIRECTOR DE PLANTEL	CONFIANZA	NA	496,556.59	410,208.10	86,348.49	1,834.38	0.00	0.00	84,514.11
SUPERVISOR	CONFIANZA	NA	198,658.91	155,047.78	43,611.13	1,834.38	0.00	0.00	41,776.75
SUPERVISOR	CONFIANZA	NA	215,133.68	150,046.16	65,087.52	1,834.38	0.00	0.00	63,253.14
SUPERVISOR	CONFIANZA	NA	219,665.35	155,047.78	64,617.57	1,834.38	0.00	0.00	62,783.19
SUPERVISOR	CONFIANZA	NA	228,668.15	155,047.78	73,620.36	1,834.38	0.00	0.00	71,785.98
ALMACENISTA	BASE	04	216,852.37	82,019.83	134,832.54	1,834.38	0.00	0.00	132,998.16
ALMACENISTA	BASE	04	226,652.58	82,154.14	144,498.44	1,834.38	0.00	0.00	142,664.06
ANALISTA ESPECIALIZADO	BASE	13	242,220.82	127,808.01	114,412.81	1,834.38	0.00	0.00	112,578.43
ANALISTA ESPECIALIZADO	BASE	13	280,331.94	128,158.17	152,173.77	1,834.38	0.00	0.00	150,339.39
ANALISTA ESPECIALIZADO	BASE	13	288,555.10	128,263.22	160,291.88	1,834.38	0.00	0.00	158,457.50
ANALISTA ESPECIALIZADO	BASE	13	292,813.80	128,228.20	164,585.60	1,834.38	0.00	0.00	162,751.22
ANALISTA ESPECIALIZADO	BASE	13	294,166.67	128,315.74	165,850.93	1,834.38	0.00	0.00	164,016.55
ANALISTA ESPECIALIZADO	BASE	13	298,337.32	128,333.25	170,004.07	1,834.38	0.00	0.00	168,169.69
ANALISTA ESPECIALIZADO	BASE	13	305,527.79	128,350.76	177,177.03	1,834.38	0.00	0.00	175,342.65
ANALISTA ESPECIALIZADO	BASE	13	305,969.55	128,403.28	177,566.27	1,834.38	0.00	0.00	175,731.89
ANALISTA ESPECIALIZADO	BASE	13	317,710.48	128,438.30	189,272.18	1,834.38	0.00	0.00	187,437.80
ANALISTA ESPECIALIZADO	BASE	13	319,001.77	128,473.31	190,528.46	1,834.38	0.00	0.00	188,694.08
ANALISTA ESPECIALIZADO	BASE	13	347,477.49	128,814.72	218,662.77	1,834.38	0.00	0.00	216,828.39
ANALISTA ESPECIALIZADO	BASE	13	348,824.80	128,727.18	220,097.62	1,834.38	0.00	0.00	218,263.24
ANALISTA ESPECIALIZADO	BASE	13	350,701.14	128,770.95	221,930.19	1,834.38	0.00	0.00	220,095.81
ANALISTA ESPECIALIZADO	BASE	13	361,506.52	128,946.03	232,560.49	1,834.38	0.00	0.00	230,726.11
ANALISTA ESPECIALIZADO	BASE	13	362,206.52	128,946.03	233,260.49	1,834.38	0.00	0.00	231,426.11
ANALISTA ESPECIALIZADO	BASE	13	363,806.52	128,946.03	234,860.49	1,834.38	0.00	0.00	233,026.11
ANALISTA ESPECIALIZADO	BASE	13	366,506.52	128,946.03	237,560.49	1,834.38	0.00	0.00	235,726.11
ANALISTA ESPECIALIZADO	BASE	13	399,577.13	128,902.26	270,674.87	1,834.38	0.00	0.00	268,840.49
AUXILIAR DE SERVICIOS Y MANTENIMIENTO	BASE	03	157,047.71	78,030.38	79,017.33	1,834.38	0.00	0.00	77,182.95
AUXILIAR DE SERVICIOS Y MANTENIMIENTO	BASE	03	157,049.19	78,031.39	79,017.80	1,834.38	0.00	0.00	77,183.42
AUXILIAR DE SERVICIOS Y MANTENIMIENTO	BASE	03	166,659.06	78,030.38	88,628.68	1,834.38	0.00	0.00	86,794.30
AUXILIAR DE SERVICIOS Y MANTENIMIENTO	BASE	03	167,209.06	78,030.38	89,178.68	1,834.38	0.00	0.00	87,344.30
AUXILIAR DE SERVICIOS Y MANTENIMIENTO	BASE	03	171,659.06	78,030.38	93,628.68	1,834.38	0.00	0.00	91,794.30

H. CONGRESO DEL ESTADO DE OAXACA
LXV LEGISLATURA

DIP. SERGIO LÓPEZ SÁNCHEZ
PRESIDENTE DE LA COMISIÓN PERMANENTE
DE PRESUPUESTO Y PROGRAMACIÓN

COLEGIO DE ESTUDIOS CIENTIFICOS Y TECNOLÓGICOS DEL ESTADO DE OAXACA --- TABULADOR DE SUELDOS

CECYTE Oaxaca

PLAZA / PUESTO	RELACIÓN LABORAL	NIVEL	PERCEPCIONES ORDINARIAS BRUTAS (UNITARIO EN PESOS)						
			TOTAL	SUELDOS Y SALARIOS	PRESTACIONES				
					TOTAL	SEGURIDAD SOCIAL	MEDIDAS DE PROTECCIÓN AL SALARIO	FONDOS Y SEGUROS DE AHORRO PARA EL RETIRO	CONDICIONES DE TRABAJO, CONTRATOS COLECTIVOS Y OTRAS REMUNERACIONES
AUXILIAR DE SERVICIOS Y MANTENIMIENTO	BASE	03	172,409.06	78,030.38	94,378.68	1,834.38	0.00	0.00	92,544.30
AUXILIAR DE SERVICIOS Y MANTENIMIENTO	BASE	03	173,659.06	78,030.38	95,628.68	1,834.38	0.00	0.00	93,794.30
AUXILIAR DE SERVICIOS Y MANTENIMIENTO	BASE	03	180,363.21	78,158.65	102,204.56	1,834.38	0.00	0.00	100,370.18
AUXILIAR DE SERVICIOS Y MANTENIMIENTO	BASE	03	181,063.21	78,158.65	102,904.56	1,834.38	0.00	0.00	101,070.18
AUXILIAR DE SERVICIOS Y MANTENIMIENTO	BASE	03	184,397.36	78,180.03	106,217.33	1,834.38	0.00	0.00	104,382.95
AUXILIAR DE SERVICIOS Y MANTENIMIENTO	BASE	03	184,931.51	78,201.41	106,730.10	1,834.38	0.00	0.00	104,895.72
AUXILIAR DE SERVICIOS Y MANTENIMIENTO	BASE	03	189,499.44	78,244.16	111,255.28	1,834.38	0.00	0.00	109,420.90
AUXILIAR DE SERVICIOS Y MANTENIMIENTO	BASE	03	189,515.29	78,222.78	111,292.51	1,834.38	0.00	0.00	109,458.13
AUXILIAR DE SERVICIOS Y MANTENIMIENTO	BASE	03	190,199.44	78,244.16	111,955.28	1,834.38	0.00	0.00	110,120.90
AUXILIAR DE SERVICIOS Y MANTENIMIENTO	BASE	03	190,215.29	78,222.78	111,992.51	1,834.38	0.00	0.00	110,158.13
AUXILIAR DE SERVICIOS Y MANTENIMIENTO	BASE	03	191,783.59	78,265.54	113,518.05	1,834.38	0.00	0.00	111,683.67
AUXILIAR DE SERVICIOS Y MANTENIMIENTO	BASE	03	191,799.44	78,244.16	113,555.28	1,834.38	0.00	0.00	111,720.90
AUXILIAR DE SERVICIOS Y MANTENIMIENTO	BASE	03	192,551.30	78,245.18	114,306.12	1,834.38	0.00	0.00	112,471.74
AUXILIAR DE SERVICIOS Y MANTENIMIENTO	BASE	03	194,499.44	78,244.16	116,255.28	1,834.38	0.00	0.00	114,420.90
AUXILIAR DE SERVICIOS Y MANTENIMIENTO	BASE	03	195,817.74	78,286.92	117,530.82	1,834.38	0.00	0.00	115,696.44
AUXILIAR DE SERVICIOS Y MANTENIMIENTO	BASE	03	196,681.51	78,201.41	118,480.10	1,834.38	0.00	0.00	116,645.72
AUXILIAR DE SERVICIOS Y MANTENIMIENTO	BASE	03	197,051.52	78,308.30	118,743.22	1,834.38	0.00	0.00	116,908.84
AUXILIAR DE SERVICIOS Y MANTENIMIENTO	BASE	03	198,067.74	78,286.92	119,780.82	1,834.38	0.00	0.00	117,946.44
AUXILIAR DE SERVICIOS Y MANTENIMIENTO	BASE	03	198,089.44	78,244.16	119,845.28	1,834.38	0.00	0.00	118,010.90
AUXILIAR DE SERVICIOS Y MANTENIMIENTO	BASE	03	198,651.52	78,308.30	120,343.22	1,834.38	0.00	0.00	118,508.84
AUXILIAR DE SERVICIOS Y MANTENIMIENTO	BASE	03	199,067.74	78,286.92	120,780.82	1,834.38	0.00	0.00	118,946.44
AUXILIAR DE SERVICIOS Y MANTENIMIENTO	BASE	03	200,385.67	78,329.68	122,055.99	1,834.38	0.00	0.00	120,221.61
AUXILIAR DE SERVICIOS Y MANTENIMIENTO	BASE	03	200,517.74	78,286.92	122,230.82	1,834.38	0.00	0.00	120,396.44
AUXILIAR DE SERVICIOS Y MANTENIMIENTO	BASE	03	200,923.59	78,265.54	122,658.05	1,834.38	0.00	0.00	120,823.67
AUXILIAR DE SERVICIOS Y MANTENIMIENTO	BASE	03	200,935.67	78,329.68	122,605.99	1,834.38	0.00	0.00	120,771.61
AUXILIAR DE SERVICIOS Y MANTENIMIENTO	BASE	03	203,089.44	78,244.16	124,845.28	1,834.38	0.00	0.00	123,010.90
AUXILIAR DE SERVICIOS Y MANTENIMIENTO	BASE	03	203,203.59	78,372.43	124,831.16	1,834.38	0.00	0.00	122,996.78
AUXILIAR DE SERVICIOS Y MANTENIMIENTO	BASE	03	203,753.59	78,372.43	125,381.16	1,834.38	0.00	0.00	123,546.78
AUXILIAR DE SERVICIOS Y MANTENIMIENTO	BASE	03	204,468.25	78,222.78	126,245.47	1,834.38	0.00	0.00	124,411.09
AUXILIAR DE SERVICIOS Y MANTENIMIENTO	BASE	03	204,517.74	78,286.92	126,230.82	1,834.38	0.00	0.00	124,396.44
AUXILIAR DE SERVICIOS Y MANTENIMIENTO	BASE	03	205,503.59	78,372.43	127,131.16	1,834.38	0.00	0.00	125,296.78
AUXILIAR DE SERVICIOS Y MANTENIMIENTO	BASE	03	205,923.59	78,265.54	127,658.05	1,834.38	0.00	0.00	125,823.67

COLEGIO DE ESTUDIOS CIENTIFICOS Y TECNOLÓGICOS DEL ESTADO DE OAXACA --- TABULADOR DE SUELDOS

CECYTE Oaxaca

			PERCEPCIONES ORDINARIAS BRUTAS (UNITARIO EN PESOS)						
					PRESTACIONES				
PLAZA / PUESTO	RELACIÓN LABORAL	NIVEL	TOTAL	SUELDOS Y SALARIOS	TOTAL	SEGURIDAD SOCIAL	MEDIDAS DE PROTECCIÓN AL SALARIO	FONDOS Y SEGUROS DE AHORRO PARA EL RETIRO	CONDICIONES DE TRABAJO, CONTRATOS COLECTIVOS Y OTRAS REMUNERACIONES
AUXILIAR DE SERVICIOS Y MANTENIMIENTO	BASE	03	206,289.44	78,244.16	128,045.28	1,834.38	0.00	0.00	126,210.90
AUXILIAR DE SERVICIOS Y MANTENIMIENTO	BASE	03	207,937.74	78,393.81	129,543.93	1,834.38	0.00	0.00	127,709.55
AUXILIAR DE SERVICIOS Y MANTENIMIENTO	BASE	03	209,239.81	78,351.06	130,888.76	1,834.38	0.00	0.00	129,054.38
AUXILIAR DE SERVICIOS Y MANTENIMIENTO	BASE	03	210,786.55	78,265.54	132,521.01	1,834.38	0.00	0.00	130,686.63
AUXILIAR DE SERVICIOS Y MANTENIMIENTO	BASE	03	211,805.67	78,436.57	133,369.11	1,834.38	0.00	0.00	131,534.73
AUXILIAR DE SERVICIOS Y MANTENIMIENTO	BASE	03	212,771.89	78,415.19	134,356.70	1,834.38	0.00	0.00	132,522.32
AUXILIAR DE SERVICIOS Y MANTENIMIENTO	BASE	03	212,787.74	78,393.81	134,393.93	1,834.38	0.00	0.00	132,559.55
AUXILIAR DE SERVICIOS Y MANTENIMIENTO	BASE	03	213,385.67	78,329.68	135,055.99	1,834.38	0.00	0.00	133,221.61
AUXILIAR DE SERVICIOS Y MANTENIMIENTO	BASE	03	214,089.82	78,457.94	135,631.88	1,834.38	0.00	0.00	133,797.50
AUXILIAR DE SERVICIOS Y MANTENIMIENTO	BASE	03	215,237.74	78,393.81	136,843.93	1,834.38	0.00	0.00	135,009.55
AUXILIAR DE SERVICIOS Y MANTENIMIENTO	BASE	03	216,355.67	78,436.57	137,919.11	1,834.38	0.00	0.00	136,084.73
AUXILIAR DE SERVICIOS Y MANTENIMIENTO	BASE	03	229,470.38	78,618.28	150,852.10	1,834.38	0.00	0.00	149,017.72
AUXILIAR DE SERVICIOS Y MANTENIMIENTO	BASE	03	232,325.48	78,645.01	153,680.47	1,834.38	0.00	0.00	151,846.09
BIBLIOTECARIO	BASE	06	183,931.59	89,766.19	94,165.40	1,834.38	0.00	0.00	92,331.02
BIBLIOTECARIO	BASE	06	220,462.32	90,061.31	130,401.01	1,834.38	0.00	0.00	128,566.63
BIBLIOTECARIO	BASE	06	222,124.79	90,036.72	132,088.08	1,834.38	0.00	0.00	130,253.70
BIBLIOTECARIO	BASE	06	225,089.85	90,085.90	135,003.95	1,834.38	0.00	0.00	133,169.57
BIBLIOTECARIO	BASE	06	225,972.81	90,159.69	135,813.13	1,834.38	0.00	0.00	133,978.75
BIBLIOTECARIO	BASE	06	228,715.15	90,109.23	138,605.92	1,834.38	0.00	0.00	136,771.54
BIBLIOTECARIO	BASE	06	231,227.87	90,208.87	141,019.00	1,834.38	0.00	0.00	139,184.62
BIBLIOTECARIO	BASE	06	231,927.87	90,208.87	141,719.00	1,834.38	0.00	0.00	139,884.62
BIBLIOTECARIO	BASE	06	232,977.87	90,208.87	142,769.00	1,834.38	0.00	0.00	140,934.62
BIBLIOTECARIO	BASE	06	233,527.87	90,208.87	143,319.00	1,834.38	0.00	0.00	141,484.62
BIBLIOTECARIO	BASE	06	234,405.40	90,233.47	144,171.94	1,834.38	0.00	0.00	142,337.56
BIBLIOTECARIO	BASE	06	235,764.91	90,135.09	145,629.82	1,834.38	0.00	0.00	143,795.44
BIBLIOTECARIO	BASE	06	236,600.34	90,184.28	146,416.06	1,834.38	0.00	0.00	144,581.68
BIBLIOTECARIO	BASE	06	254,384.34	90,184.28	164,200.06	1,834.38	0.00	0.00	162,365.68
BIBLIOTECARIO	BASE	06	255,644.84	90,085.90	165,558.94	1,834.38	0.00	0.00	163,724.56
BIBLIOTECARIO	BASE	06	256,189.59	90,442.51	165,747.09	1,834.38	0.00	0.00	163,912.71
BIBLIOTECARIO	BASE	06	267,792.92	90,534.73	177,258.19	1,834.38	0.00	0.00	175,423.81
BIBLIOTECARIO	BASE	06	268,605.27	90,411.77	178,193.51	1,834.38	0.00	0.00	176,359.13
BIBLIOTECARIO	BASE	06	269,327.61	90,565.48	178,762.14	1,834.38	0.00	0.00	176,927.76

COLEGIO DE ESTUDIOS CIENTIFICOS Y TECNOLÓGICOS DEL ESTADO DE OAXACA --- TABULADOR DE SUELDOS

CECYTE Oaxaca

			PERCEPCIONES ORDINARIAS BRUTAS (UNITARIO EN PESOS)						
					PRESTACIONES				
PLAZA / PUESTO	RELACIÓN LABORAL	NIVEL	TOTAL	SUELDOS Y SALARIOS	TOTAL	SEGURIDAD SOCIAL	MEDIDAS DE PROTECCIÓN AL SALARIO	FONDOS Y SEGUROS DE AHORRO PARA EL RETIRO	CONDICIONES DE TRABAJO, CONTRATOS COLECTIVOS Y OTRAS REMUNERACIONES
BIBLIOTECARIO	BASE	06	271,055.27	90,411.77	180,643.51	1,834.38	0.00	0.00	178,809.13
BIBLIOTECARIO	BASE	06	274,327.61	90,565.48	183,762.14	1,834.38	0.00	0.00	181,927.76
CAPTURISTA	BASE	08	188,559.57	99,561.32	88,998.25	1,834.38	0.00	0.00	87,163.87
CAPTURISTA	BASE	08	208,647.88	99,561.32	109,086.56	1,834.38	0.00	0.00	107,252.18
CAPTURISTA	BASE	08	218,747.97	99,752.26	118,995.70	1,834.38	0.00	0.00	117,161.32
CAPTURISTA	BASE	08	222,362.26	99,779.54	122,582.72	1,834.38	0.00	0.00	120,748.34
CAPTURISTA	BASE	08	223,410.78	99,778.78	123,632.00	1,834.38	0.00	0.00	121,797.62
CAPTURISTA	BASE	08	229,789.37	99,833.33	129,956.04	1,834.38	0.00	0.00	128,121.66
CAPTURISTA	BASE	08	231,662.26	99,779.54	131,882.72	1,834.38	0.00	0.00	130,048.34
CAPTURISTA	BASE	08	234,835.14	99,724.22	135,110.92	1,834.38	0.00	0.00	133,276.54
CAPTURISTA	BASE	08	237,330.86	99,834.10	137,496.76	1,834.38	0.00	0.00	135,662.38
CAPTURISTA	BASE	08	239,233.75	99,915.93	139,317.82	1,834.38	0.00	0.00	137,483.44
CAPTURISTA	BASE	08	239,330.86	99,834.10	139,496.76	1,834.38	0.00	0.00	137,662.38
CAPTURISTA	BASE	08	239,545.16	99,861.37	139,683.78	1,834.38	0.00	0.00	137,849.40
CAPTURISTA	BASE	08	241,448.05	99,943.20	141,504.84	1,834.38	0.00	0.00	139,670.46
CAPTURISTA	BASE	08	242,745.16	99,861.37	142,883.78	1,834.38	0.00	0.00	141,049.40
CAPTURISTA	BASE	08	243,995.16	99,861.37	144,133.78	1,834.38	0.00	0.00	142,299.40
CAPTURISTA	BASE	08	244,233.75	99,915.93	144,317.82	1,834.38	0.00	0.00	142,483.44
CAPTURISTA	BASE	08	244,545.16	99,861.37	144,683.78	1,834.38	0.00	0.00	142,849.40
CAPTURISTA	BASE	08	246,330.86	99,834.10	146,496.76	1,834.38	0.00	0.00	144,662.38
CAPTURISTA	BASE	08	247,890.57	100,025.03	147,865.54	1,834.38	0.00	0.00	146,031.16
CAPTURISTA	BASE	08	250,890.57	100,025.03	150,865.54	1,834.38	0.00	0.00	149,031.16
CAPTURISTA	BASE	08	254,408.12	99,861.37	154,546.74	1,834.38	0.00	0.00	152,712.36
CAPTURISTA	BASE	08	254,419.17	100,079.59	154,339.58	1,834.38	0.00	0.00	152,505.20
CAPTURISTA	BASE	08	256,090.57	100,025.03	156,065.54	1,834.38	0.00	0.00	154,231.16
CAPTURISTA	BASE	08	256,504.87	100,052.31	156,452.56	1,834.38	0.00	0.00	154,618.18
CAPTURISTA	BASE	08	258,383.46	100,106.86	158,276.60	1,834.38	0.00	0.00	156,442.22
CAPTURISTA	BASE	08	259,582.48	99,806.82	159,775.66	1,834.38	0.00	0.00	157,941.28
CAPTURISTA	BASE	08	263,090.86	99,834.10	163,256.76	1,834.38	0.00	0.00	161,422.38
CAPTURISTA	BASE	08	265,733.46	100,106.86	165,626.60	1,834.38	0.00	0.00	163,792.22
CAPTURISTA	BASE	08	267,483.46	100,106.86	167,376.60	1,834.38	0.00	0.00	165,542.22
CAPTURISTA	BASE	08	271,483.46	100,106.86	171,376.60	1,834.38	0.00	0.00	169,542.22

COLEGIO DE ESTUDIOS CIENTIFICOS Y TECNOLÓGICOS DEL ESTADO DE OAXACA --- TABULADOR DE SUELDOS

CECyTE Oaxaca

			PERCEPCIONES ORDINARIAS BRUTAS (UNITARIO EN PESOS)						
					PRESTACIONES				
PLAZA / PUESTO	RELACIÓN LABORAL	NIVEL	TOTAL	SUELDOS Y SALARIOS	TOTAL	SEGURIDAD SOCIAL	MEDIDAS DE PROTECCIÓN AL SALARIO	FONDOS Y SEGUROS DE AHORRO PARA EL RETIRO	CONDICIONES DE TRABAJO, CONTRATOS COLECTIVOS Y OTRAS REMUNERACIONES
CAPTURISTA	BASE	08	272,033.46	100,106.86	171,926.60	1,834.38	0.00	0.00	170,092.22
CAPTURISTA	BASE	08	272,719.17	100,079.59	172,639.58	1,834.38	0.00	0.00	170,805.20
CAPTURISTA	BASE	08	274,840.64	100,192.11	174,648.54	1,834.38	0.00	0.00	172,814.16
CAPTURISTA	BASE	08	279,190.69	100,311.44	178,879.25	1,834.38	0.00	0.00	177,044.87
CAPTURISTA	BASE	08	283,490.69	100,311.44	183,179.25	1,834.38	0.00	0.00	181,344.87
CAPTURISTA	BASE	08	289,297.82	100,277.35	189,020.48	1,834.38	0.00	0.00	187,186.10
CAPTURISTA	BASE	08	293,583.57	100,345.54	193,238.03	1,834.38	0.00	0.00	191,403.65
CAPTURISTA	BASE	08	296,233.46	100,106.86	196,126.60	1,834.38	0.00	0.00	194,292.22
CAPTURISTA	BASE	08	301,136.53	100,345.54	200,790.99	1,834.38	0.00	0.00	198,956.61
CAPTURISTA	BASE	08	309,062.18	100,447.83	208,614.35	1,834.38	0.00	0.00	206,779.97
CHOFER	BASE	04	204,575.81	81,930.29	122,645.52	1,834.38	0.00	0.00	120,811.14
ENCARGADO DE LA SALA DE COMPUTO MOD "B"	BASE	NA	220,284.19	121,237.64	99,046.56	1,834.38	0.00	0.00	97,212.18
ENCARGADO DE LA SALA DE COMPUTO MOD "B"	BASE	NA	253,843.62	121,437.18	132,406.43	1,834.38	0.00	0.00	130,572.05
ENCARGADO DE LA SALA DE COMPUTO MOD "B"	BASE	NA	273,038.42	121,569.80	151,468.62	1,834.38	0.00	0.00	149,634.24
ENCARGADO DE LA SALA DE COMPUTO MOD "B"	BASE	NA	293,739.46	139,763.45	153,976.00	1,834.38	0.00	0.00	152,141.62
ENCARGADO DE LA SALA DE COMPUTO MOD "C"	BASE	NA	257,010.65	139,419.68	117,590.97	1,834.38	0.00	0.00	115,756.59
ENCARGADO DE LA SALA DE COMPUTO MOD "C"	BASE	NA	259,310.65	139,419.68	119,890.97	1,834.38	0.00	0.00	118,056.59
ENCARGADO DE LA SALA DE COMPUTO MOD "C"	BASE	NA	273,013.61	139,419.68	133,593.93	1,834.38	0.00	0.00	131,759.55
ENCARGADO DE LA SALA DE COMPUTO MOD "C"	BASE	NA	277,413.31	139,609.15	137,804.16	1,834.38	0.00	0.00	135,969.78
ENCARGADO DE LA SALA DE COMPUTO MOD "C"	BASE	NA	287,617.99	139,706.16	147,911.83	1,834.38	0.00	0.00	146,077.45
ENCARGADO DE LA SALA DE COMPUTO MOD "C"	BASE	NA	289,658.48	139,725.26	149,933.22	1,834.38	0.00	0.00	148,098.84
ENCARGADO DE LA SALA DE COMPUTO MOD "C"	BASE	NA	293,739.46	139,763.45	153,976.00	1,834.38	0.00	0.00	152,141.62
ENCARGADO DE LA SALA DE COMPUTO MOD "C"	BASE	NA	301,740.94	139,763.45	161,977.48	1,834.38	0.00	0.00	160,143.10
ENCARGADO DE LA SALA DE COMPUTO MOD "C"	BASE	NA	302,820.43	139,801.65	163,018.78	1,834.38	0.00	0.00	161,184.40
ENCARGADO DE LA SALA DE COMPUTO MOD "C"	BASE	NA	309,660.43	139,801.65	169,858.78	1,834.38	0.00	0.00	168,024.40
ENCARGADO DE LA SALA DE COMPUTO MOD "C"	BASE	NA	309,801.41	139,839.85	169,961.57	1,834.38	0.00	0.00	168,127.19
ENCARGADO DE LA SALA DE COMPUTO MOD "C"	BASE	NA	312,363.37	139,916.24	172,447.13	1,834.38	0.00	0.00	170,612.75
ENCARGADO DE LA SALA DE COMPUTO MOD "C"	BASE	NA	313,741.41	139,839.85	173,901.57	1,834.38	0.00	0.00	172,067.19
ENCARGADO DE LA SALA DE COMPUTO MOD "C"	BASE	NA	315,894.35	139,954.44	175,939.91	1,834.38	0.00	0.00	174,105.53
ENCARGADO DE LA SALA DE COMPUTO MOD "C"	BASE	NA	317,513.37	139,916.24	177,597.13	1,834.38	0.00	0.00	175,762.75
ENCARGADO DE LA SALA DE COMPUTO MOD "C"	BASE	NA	318,063.37	139,916.24	178,147.13	1,834.38	0.00	0.00	176,312.75
ENCARGADO DE LA SALA DE COMPUTO MOD "C"	BASE	NA	318,225.33	139,992.64	178,232.69	1,834.38	0.00	0.00	176,398.31

COLEGIO DE ESTUDIOS CIENTIFICOS Y TECNOLÓGICOS DEL ESTADO DE OAXACA --- TABULADOR DE SUELDOS

CECYTE Oaxaca

PLAZA / PUESTO	RELACIÓN LABORAL	NIVEL	PERCEPCIONES ORDINARIAS BRUTAS (UNITARIO EN PESOS)						
			TOTAL	SUELDOS Y SALARIOS	PRESTACIONES				
					TOTAL	SEGURIDAD SOCIAL	MEDIDAS DE PROTECCIÓN AL SALARIO	FONDOS Y SEGUROS DE AHORRO PARA EL RETIRO	CONDICIONES DE TRABAJO, CONTRATOS COLECTIVOS Y OTRAS REMUNERACIONES
ENCARGADO DE LA SALA DE COMPUTO MOD "C"	BASE	NA	319,144.35	139,954.44	179,189.91	1,834.38	0.00	0.00	177,355.53
ENCARGADO DE LA SALA DE COMPUTO MOD "C"	BASE	NA	320,525.33	139,992.64	180,532.69	1,834.38	0.00	0.00	178,698.31
ENCARGADO DE LA SALA DE COMPUTO MOD "C"	BASE	NA	321,444.35	139,954.44	181,489.91	1,834.38	0.00	0.00	179,655.53
ENCARGADO DE LA SALA DE COMPUTO MOD "C"	BASE	NA	321,594.35	139,954.44	181,639.91	1,834.38	0.00	0.00	179,805.53
ENCARGADO DE LA SALA DE COMPUTO MOD "C"	BASE	NA	326,225.33	139,992.64	186,232.69	1,834.38	0.00	0.00	184,398.31
ENCARGADO DE LA SALA DE COMPUTO MOD "C"	BASE	NA	329,387.28	140,069.03	189,318.25	1,834.38	0.00	0.00	187,483.87
ENCARGADO DE LA SALA DE COMPUTO MOD "C"	BASE	NA	330,468.26	140,107.23	190,361.04	1,834.38	0.00	0.00	188,526.66
ENCARGADO DE LA SALA DE COMPUTO MOD "C"	BASE	NA	333,468.26	140,107.23	193,361.04	1,834.38	0.00	0.00	191,526.66
ENCARGADO DE LA SALA DE COMPUTO MOD "C"	BASE	NA	333,687.28	140,069.03	193,618.25	1,834.38	0.00	0.00	191,783.87
ENCARGADO DE LA SALA DE COMPUTO MOD "C"	BASE	NA	333,845.33	139,992.64	193,852.69	1,834.38	0.00	0.00	192,018.31
ENCARGADO DE LA SALA DE COMPUTO MOD "C"	BASE	NA	337,218.26	140,107.23	197,111.04	1,834.38	0.00	0.00	195,276.66
ENCARGADO DE LA SALA DE COMPUTO MOD "C"	BASE	NA	342,228.29	139,992.64	202,235.65	1,834.38	0.00	0.00	200,401.27
ENCARGADO DE LA SALA DE COMPUTO MOD "C"	BASE	NA	348,780.22	140,183.62	208,596.60	1,834.38	0.00	0.00	206,762.22
ENCARGADO DE LA SALA DE COMPUTO MOD "C"	BASE	NA	352,068.26	140,107.23	211,961.04	1,834.38	0.00	0.00	210,126.66
ENCARGADO DE LA SALA DE COMPUTO MOD "C"	BASE	NA	353,818.26	140,107.23	213,711.04	1,834.38	0.00	0.00	211,876.66
ENCARGADO DE LA SALA DE COMPUTO MOD "C"	BASE	NA	354,368.26	140,107.23	214,261.04	1,834.38	0.00	0.00	212,426.66
ENCARGADO DE LA SALA DE COMPUTO MOD "C"	BASE	NA	359,106.31	140,030.83	219,075.47	1,834.38	0.00	0.00	217,241.09
ENCARGADO DE LA SALA DE COMPUTO MOD "C"	BASE	NA	359,268.26	140,107.23	219,161.04	1,834.38	0.00	0.00	217,326.66
ENCARGADO DE LA SALA DE COMPUTO MOD "C"	BASE	NA	360,125.33	139,992.64	220,132.69	1,834.38	0.00	0.00	218,298.31
ENCARGADO DE LA SALA DE COMPUTO MOD "C"	BASE	NA	361,568.26	140,107.23	221,461.04	1,834.38	0.00	0.00	219,626.66
ENCARGADO DE LA SALA DE COMPUTO MOD "C"	BASE	NA	366,546.31	140,030.83	226,515.47	1,834.38	0.00	0.00	224,681.09
ENCARGADO DE ORDEN	BASE	08	198,347.88	99,561.32	98,786.56	1,834.38	0.00	0.00	96,952.18
ENCARGADO DE ORDEN	BASE	08	226,662.26	99,779.54	126,882.72	1,834.38	0.00	0.00	125,048.34
ENCARGADO DE ORDEN	BASE	08	226,876.56	99,806.82	127,069.74	1,834.38	0.00	0.00	125,235.36
ENCARGADO DE ORDEN	BASE	08	229,662.26	99,779.54	129,882.72	1,834.38	0.00	0.00	128,048.34
ENCARGADO DE ORDEN	BASE	08	230,405.16	99,861.37	130,543.78	1,834.38	0.00	0.00	128,709.40
ENCARGADO DE ORDEN	BASE	08	234,330.86	99,834.10	134,496.76	1,834.38	0.00	0.00	132,662.38
ENCARGADO DE ORDEN	BASE	08	239,148.05	99,943.20	139,204.84	1,834.38	0.00	0.00	137,370.46
ENCARGADO DE ORDEN	BASE	08	243,055.01	99,956.84	143,098.17	1,834.38	0.00	0.00	141,263.79
ENCARGADO DE ORDEN	BASE	08	244,361.98	99,970.48	144,391.50	1,834.38	0.00	0.00	142,557.12
ENCARGADO DE ORDEN	BASE	08	244,705.16	99,861.37	144,843.78	1,834.38	0.00	0.00	143,009.40

COLEGIO DE ESTUDIOS CIENTIFICOS Y TECNOLÓGICOS DEL ESTADO DE OAXACA --- TABULADOR DE SUELDOS

CECyTE Oaxaca

			PERCEPCIONES ORDINARIAS BRUTAS (UNITARIO EN PESOS)						
					PRESTACIONES				
PLAZA / PUESTO	RELACIÓN LABORAL	NIVEL	TOTAL	SUELDOS Y SALARIOS	TOTAL	SEGURIDAD SOCIAL	MEDIDAS DE PROTECCIÓN AL SALARIO	FONDOS Y SEGUROS DE AHORRO PARA EL RETIRO	CONDICIONES DE TRABAJO, CONTRATOS COLECTIVOS Y OTRAS REMUNERACIONES
ENCARGADO DE ORDEN	BASE	08	247,890.57	100,025.03	147,865.54	1,834.38	0.00	0.00	146,031.16
ENCARGADO DE ORDEN	BASE	08	249,681.98	99,970.48	149,711.50	1,834.38	0.00	0.00	147,877.12
ENCARGADO DE ORDEN	BASE	08	250,804.87	100,052.31	150,752.56	1,834.38	0.00	0.00	148,918.18
ENCARGADO DE ORDEN	BASE	08	253,719.17	100,079.59	153,639.58	1,834.38	0.00	0.00	151,805.20
ENCARGADO DE ORDEN	BASE	08	254,419.17	100,079.59	154,339.58	1,834.38	0.00	0.00	152,505.20
ENCARGADO DE ORDEN	BASE	08	256,019.17	100,079.59	155,939.58	1,834.38	0.00	0.00	154,105.20
ENCARGADO DE ORDEN	BASE	08	258,486.71	99,915.93	158,570.78	1,834.38	0.00	0.00	156,736.40
ENCARGADO DE ORDEN	BASE	08	261,254.87	100,052.31	161,202.56	1,834.38	0.00	0.00	159,368.18
ENCARGADO DE ORDEN	BASE	08	262,640.57	100,025.03	162,615.54	1,834.38	0.00	0.00	160,781.16
ENCARGADO DE ORDEN	BASE	08	263,381.98	100,106.10	163,275.88	1,834.38	0.00	0.00	161,441.50
ENCARGADO DE ORDEN	BASE	08	266,064.94	99,970.48	166,094.46	1,834.38	0.00	0.00	164,260.08
ENCARGADO DE ORDEN	BASE	08	283,247.82	100,277.35	182,970.48	1,834.38	0.00	0.00	181,136.10
ENCARGADO DE ORDEN	BASE	08	283,883.57	100,345.54	183,538.03	1,834.38	0.00	0.00	181,703.65
ENCARGADO DE ORDEN	BASE	08	285,547.82	100,277.35	185,270.48	1,834.38	0.00	0.00	183,436.10
ENCARGADO DE ORDEN	BASE	08	285,776.44	100,379.64	185,396.80	1,834.38	0.00	0.00	183,562.42
ENCARGADO DE ORDEN	BASE	08	288,226.44	100,379.64	187,846.80	1,834.38	0.00	0.00	186,012.42
ENCARGADO DE ORDEN	BASE	08	292,583.57	100,345.54	192,238.03	1,834.38	0.00	0.00	190,403.65
ENCARGADO DE ORDEN	BASE	08	293,076.44	100,379.64	192,696.80	1,834.38	0.00	0.00	190,862.42
ENCARGADO DE ORDEN	BASE	08	295,526.44	100,379.64	195,146.80	1,834.38	0.00	0.00	193,312.42
ENCARGADO DE ORDEN	BASE	08	299,155.05	100,481.93	198,673.13	1,834.38	0.00	0.00	196,838.75
ENCARGADO DE ORDEN	BASE	08	299,386.53	100,345.54	199,040.99	1,834.38	0.00	0.00	197,206.61
ENFERMERA	BASE	09	239,090.53	104,718.04	134,372.49	1,834.38	0.00	0.00	132,538.11
ENFERMERA	BASE	09	242,088.67	104,717.02	137,371.65	1,834.38	0.00	0.00	135,537.27
ENFERMERA	BASE	09	250,706.72	104,802.83	145,903.89	1,834.38	0.00	0.00	144,069.51
ENFERMERA	BASE	09	255,068.75	104,860.04	150,208.71	1,834.38	0.00	0.00	148,374.33
ENFERMERA	BASE	09	291,812.38	105,188.98	186,623.41	1,834.38	0.00	0.00	184,789.03
JEFE DE OFICINA	BASE	14	286,021.77	137,588.78	148,432.99	1,834.38	0.00	0.00	146,598.61
JEFE DE OFICINA	BASE	14	300,377.47	137,701.62	162,675.85	1,834.38	0.00	0.00	160,841.47
JEFE DE OFICINA	BASE	14	301,449.03	137,664.01	163,785.02	1,834.38	0.00	0.00	161,950.64
JEFE DE OFICINA	BASE	14	304,544.43	137,738.22	166,806.21	1,834.38	0.00	0.00	164,971.83
JEFE DE OFICINA	BASE	14	304,827.47	137,701.62	167,125.85	1,834.38	0.00	0.00	165,291.47
JEFE DE OFICINA	BASE	14	304,917.47	137,701.62	167,215.85	1,834.38	0.00	0.00	165,381.47

COLEGIO DE ESTUDIOS CIENTIFICOS Y TECNOLÓGICOS DEL ESTADO DE OAXACA --- TABULADOR DE SUELDOS

CECyTE Oaxaca

PLAZA / PUESTO	RELACIÓN LABORAL	NIVEL	PERCEPCIONES ORDINARIAS BRUTAS (UNITARIO EN PESOS)						
			TOTAL	SUELDOS Y SALARIOS	PRESTACIONES				
					TOTAL	SEGURIDAD SOCIAL	MEDIDAS DE PROTECCIÓN AL SALARIO	FONDOS Y SEGUROS DE AHORRO PARA EL RETIRO	CONDICIONES DE TRABAJO, CONTRATOS COLECTIVOS Y OTRAS REMUNERACIONES
JEFE DE OFICINA	BASE	14	306,114.73	137,776.84	168,337.88	1,834.38	0.00	0.00	166,503.50
JEFE DE OFICINA	BASE	14	307,649.03	137,664.01	169,985.02	1,834.38	0.00	0.00	168,150.64
JEFE DE OFICINA	BASE	14	312,433.17	137,814.46	174,618.72	1,834.38	0.00	0.00	172,784.34
JEFE DE OFICINA	BASE	14	313,133.17	137,814.46	175,318.72	1,834.38	0.00	0.00	173,484.34
JEFE DE OFICINA	BASE	14	313,377.47	137,701.62	175,675.85	1,834.38	0.00	0.00	173,841.47
JEFE DE OFICINA	BASE	14	313,564.73	137,776.84	175,787.88	1,834.38	0.00	0.00	173,953.50
JEFE DE OFICINA	BASE	14	315,883.17	137,814.46	178,068.72	1,834.38	0.00	0.00	176,234.34
JEFE DE OFICINA	BASE	14	317,151.99	137,852.07	179,299.92	1,834.38	0.00	0.00	177,465.54
JEFE DE OFICINA	BASE	14	318,133.17	137,814.46	180,318.72	1,834.38	0.00	0.00	178,484.34
JEFE DE OFICINA	BASE	14	319,920.43	137,889.68	182,030.75	1,834.38	0.00	0.00	180,196.37
JEFE DE OFICINA	BASE	14	320,470.43	137,889.68	182,580.75	1,834.38	0.00	0.00	180,746.37
JEFE DE OFICINA	BASE	14	322,189.25	137,927.30	184,261.95	1,834.38	0.00	0.00	182,427.57
JEFE DE OFICINA	BASE	14	324,198.47	137,946.10	186,252.37	1,834.38	0.00	0.00	184,417.99
JEFE DE OFICINA	BASE	14	324,901.99	137,664.01	187,237.98	1,834.38	0.00	0.00	185,403.60
JEFE DE OFICINA	BASE	14	325,189.25	137,927.30	187,261.95	1,834.38	0.00	0.00	185,427.57
JEFE DE OFICINA	BASE	14	327,739.25	137,927.30	189,811.95	1,834.38	0.00	0.00	187,977.57
JEFE DE OFICINA	BASE	14	327,957.69	137,964.91	189,992.78	1,834.38	0.00	0.00	188,158.40
JEFE DE OFICINA	BASE	14	329,221.99	137,852.07	191,369.92	1,834.38	0.00	0.00	189,535.54
JEFE DE OFICINA	BASE	14	330,226.14	138,002.52	192,223.62	1,834.38	0.00	0.00	190,389.24
JEFE DE OFICINA	BASE	14	331,939.25	137,927.30	194,011.95	1,834.38	0.00	0.00	192,177.57
JEFE DE OFICINA	BASE	14	333,207.69	137,964.91	195,242.78	1,834.38	0.00	0.00	193,408.40
JEFE DE OFICINA	BASE	14	333,226.14	138,002.52	195,223.62	1,834.38	0.00	0.00	193,389.24
JEFE DE OFICINA	BASE	14	334,207.69	137,964.91	196,242.78	1,834.38	0.00	0.00	194,408.40
JEFE DE OFICINA	BASE	14	336,540.43	137,889.68	198,650.75	1,834.38	0.00	0.00	196,816.37
JEFE DE OFICINA	BASE	14	337,655.46	137,963.89	199,691.57	1,834.38	0.00	0.00	197,857.19
JEFE DE OFICINA	BASE	14	337,676.14	138,002.52	199,673.62	1,834.38	0.00	0.00	197,839.24
JEFE DE OFICINA	BASE	14	341,657.69	137,964.91	203,692.78	1,834.38	0.00	0.00	201,858.40
JEFE DE OFICINA	BASE	14	345,094.95	138,040.14	207,054.81	1,834.38	0.00	0.00	205,220.43
JEFE DE OFICINA	BASE	14	347,807.69	137,964.91	209,842.78	1,834.38	0.00	0.00	208,008.40
JEFE DE OFICINA	BASE	14	351,176.14	138,002.52	213,173.62	1,834.38	0.00	0.00	211,339.24
JEFE DE OFICINA	BASE	14	355,007.69	137,964.91	217,042.78	1,834.38	0.00	0.00	215,208.40
JEFE DE OFICINA	BASE	14	357,394.95	138,040.14	219,354.81	1,834.38	0.00	0.00	217,520.43

COLEGIO DE ESTUDIOS CIENTIFICOS Y TECNOLÓGICOS DEL ESTADO DE OAXACA --- TABULADOR DE SUELDOS

CECyTE Oaxaca

			PERCEPCIONES ORDINARIAS BRUTAS (UNITARIO EN PESOS)						
					PRESTACIONES				
PLAZA / PUESTO	RELACIÓN LABORAL	NIVEL	TOTAL	SUELDOS Y SALARIOS	TOTAL	SEGURIDAD SOCIAL	MEDIDAS DE PROTECCIÓN AL SALARIO	FONDOS Y SEGUROS DE AHORRO PARA EL RETIRO	CONDICIONES DE TRABAJO, CONTRATOS COLECTIVOS Y OTRAS REMUNERACIONES
JEFE DE OFICINA	BASE	14	358,007.69	137,964.91	220,042.78	1,834.38	0.00	0.00	218,208.40
JEFE DE OFICINA	BASE	14	360,876.14	138,002.52	222,873.62	1,834.38	0.00	0.00	221,039.24
JEFE DE OFICINA	BASE	14	361,808.74	138,274.20	223,534.54	1,834.38	0.00	0.00	221,700.16
JEFE DE OFICINA	BASE	14	371,626.14	138,002.52	233,623.62	1,834.38	0.00	0.00	231,789.24
JEFE DE OFICINA	BASE	14	375,130.51	138,416.27	236,714.24	1,834.38	0.00	0.00	234,879.86
JEFE DE OFICINA	BASE	14	375,157.45	138,369.25	236,788.20	1,834.38	0.00	0.00	234,953.82
JEFE DE OFICINA	BASE	14	377,430.51	138,416.27	239,014.24	1,834.38	0.00	0.00	237,179.86
JEFE DE OFICINA	BASE	14	379,224.03	138,322.23	240,901.79	1,834.38	0.00	0.00	239,067.41
JEFE DE OFICINA	BASE	14	379,676.14	138,002.52	241,673.62	1,834.38	0.00	0.00	239,839.24
JEFE DE OFICINA	BASE	14	379,948.25	138,369.25	241,579.00	1,834.38	0.00	0.00	239,744.62
JEFE DE OFICINA	BASE	14	380,153.94	138,463.28	241,690.65	1,834.38	0.00	0.00	239,856.27
JEFE DE OFICINA	BASE	14	380,180.51	138,416.27	241,764.24	1,834.38	0.00	0.00	239,929.86
JEFE DE OFICINA	BASE	14	381,903.94	138,463.28	243,440.65	1,834.38	0.00	0.00	241,606.27
JEFE DE OFICINA	BASE	14	384,268.25	138,369.25	245,899.00	1,834.38	0.00	0.00	244,064.62
JEFE DE OFICINA	BASE	14	385,785.05	138,369.25	247,415.80	1,834.38	0.00	0.00	245,581.42
JEFE DE OFICINA	BASE	14	387,157.45	138,369.25	248,788.20	1,834.38	0.00	0.00	246,953.82
JEFE DE OFICINA	BASE	14	389,701.85	138,369.25	251,332.60	1,834.38	0.00	0.00	249,498.22
JEFE DE OFICINA	BASE	14	394,460.97	138,275.22	256,185.75	1,834.38	0.00	0.00	254,351.37
JEFE DE OFICINA	BASE	14	401,360.97	138,275.22	263,085.75	1,834.38	0.00	0.00	261,251.37
JEFE DE OFICINA	BASE	14	413,701.20	138,463.28	275,237.92	1,834.38	0.00	0.00	273,403.54
JEFE DE OFICINA	BASE	14	414,401.20	138,463.28	275,937.92	1,834.38	0.00	0.00	274,103.54
JEFE DE OFICINA	BASE	14	418,724.08	138,510.30	280,213.79	1,834.38	0.00	0.00	278,379.41
JEFE DE OFICINA	BASE	14	422,078.80	138,463.28	283,615.52	1,834.38	0.00	0.00	281,781.14
JEFE DE OFICINA	BASE	14	431,344.95	138,040.14	293,304.81	1,834.38	0.00	0.00	291,470.43
JEFE DE OFICINA	BASE	14	448,090.33	138,463.28	309,627.05	1,834.38	0.00	0.00	307,792.67
LABORATORISTA	BASE	08	206,347.88	99,561.32	106,786.56	1,834.38	0.00	0.00	104,952.18
LABORATORISTA	BASE	08	215,833.67	99,724.99	116,108.68	1,834.38	0.00	0.00	114,274.30
LABORATORISTA	BASE	08	223,962.26	99,779.54	124,182.72	1,834.38	0.00	0.00	122,348.34
LABORATORISTA	BASE	08	224,662.26	99,779.54	124,882.72	1,834.38	0.00	0.00	123,048.34
LABORATORISTA	BASE	08	230,490.86	99,834.10	130,656.76	1,834.38	0.00	0.00	128,822.38
LABORATORISTA	BASE	08	245,676.27	99,997.75	145,678.52	1,834.38	0.00	0.00	143,844.14
LABORATORISTA	BASE	08	245,983.75	99,915.93	146,067.82	1,834.38	0.00	0.00	144,233.44

COLEGIO DE ESTUDIOS CIENTIFICOS Y TECNOLÓGICOS DEL ESTADO DE OAXACA --- TABULADOR DE SUELDOS

CECyTE Oaxaca

PLAZA / PUESTO	RELACIÓN LABORAL	NIVEL	PERCEPCIONES ORDINARIAS BRUTAS (UNITARIO EN PESOS)						
			TOTAL	SUELDOS Y SALARIOS	PRESTACIONES				
					TOTAL	SEGURIDAD SOCIAL	MEDIDAS DE PROTECCIÓN AL SALARIO	FONDOS Y SEGUROS DE AHORRO PARA EL RETIRO	CONDICIONES DE TRABAJO, CONTRATOS COLECTIVOS Y OTRAS REMUNERACIONES
LABORATORISTA	BASE	08	247,233.75	99,915.93	147,317.82	1,834.38	0.00	0.00	145,483.44
LABORATORISTA	BASE	08	250,190.57	100,025.03	150,165.54	1,834.38	0.00	0.00	148,331.16
LABORATORISTA	BASE	08	250,623.25	99,970.48	150,652.77	1,834.38	0.00	0.00	148,818.39
LABORATORISTA	BASE	08	253,804.87	100,052.31	153,752.56	1,834.38	0.00	0.00	151,918.18
LABORATORISTA	BASE	08	255,890.57	100,025.03	155,865.54	1,834.38	0.00	0.00	154,031.16
LABORATORISTA	BASE	08	256,504.87	100,052.31	156,452.56	1,834.38	0.00	0.00	154,618.18
LABORATORISTA	BASE	08	260,019.17	100,079.59	159,939.58	1,834.38	0.00	0.00	158,105.20
LABORATORISTA	BASE	08	260,554.87	100,052.31	160,502.56	1,834.38	0.00	0.00	158,668.18
LABORATORISTA	BASE	08	262,254.87	100,052.31	162,202.56	1,834.38	0.00	0.00	160,368.18
LABORATORISTA	BASE	08	265,583.46	100,106.86	165,476.60	1,834.38	0.00	0.00	163,642.22
LABORATORISTA	BASE	08	271,783.46	100,106.86	171,676.60	1,834.38	0.00	0.00	169,842.22
LABORATORISTA	BASE	08	284,433.57	100,345.54	184,088.03	1,834.38	0.00	0.00	182,253.65
LABORATORISTA	BASE	08	293,062.18	100,447.83	192,614.35	1,834.38	0.00	0.00	190,779.97
LABORATORISTA	BASE	08	296,226.44	100,379.64	195,846.80	1,834.38	0.00	0.00	194,012.42
LABORATORISTA	BASE	08	297,431.57	100,345.54	197,086.03	1,834.38	0.00	0.00	195,251.65
LABORATORISTA	BASE	08	299,826.44	100,379.64	199,446.80	1,834.38	0.00	0.00	197,612.42
LABORATORISTA	BASE	08	302,812.18	100,447.83	202,364.35	1,834.38	0.00	0.00	200,529.97
OFICIAL DE MANTENIMIENTO	BASE	04	332,368.65	100,413.73	231,954.92	1,834.38	0.00	0.00	230,120.54
OFICIAL DE MANTENIMIENTO	BASE	04	190,561.07	81,863.13	108,697.94	1,834.38	0.00	0.00	106,863.56
OFICIAL DE MANTENIMIENTO	BASE	04	191,327.79	81,818.36	109,509.43	1,834.38	0.00	0.00	107,675.05
OFICIAL DE MANTENIMIENTO	BASE	04	200,985.81	81,930.29	119,055.52	1,834.38	0.00	0.00	117,221.14
OFICIAL DE MANTENIMIENTO	BASE	04	203,069.09	81,975.06	121,094.03	1,834.38	0.00	0.00	119,259.65
OFICIAL DE MANTENIMIENTO	BASE	04	205,552.37	82,019.83	123,532.54	1,834.38	0.00	0.00	121,698.16
OFICIAL DE MANTENIMIENTO	BASE	04	207,302.37	82,019.83	125,282.54	1,834.38	0.00	0.00	123,448.16
OFICIAL DE MANTENIMIENTO	BASE	04	210,460.91	81,997.44	128,463.47	1,834.38	0.00	0.00	126,629.09
OFICIAL DE MANTENIMIENTO	BASE	04	217,510.76	82,131.76	135,379.00	1,834.38	0.00	0.00	133,544.62
OFICIAL DE MANTENIMIENTO	BASE	04	222,419.30	82,109.37	140,309.93	1,834.38	0.00	0.00	138,475.55
OFICIAL DE SERVICIOS	BASE	NA	244,334.50	82,336.02	161,998.48	1,834.38	0.00	0.00	160,164.10
OFICIAL DE SERVICIOS	BASE	NA	162,427.47	81,706.18	80,721.29	1,834.38	0.00	0.00	78,886.91
OFICIAL DE SERVICIOS	BASE	NA	162,427.84	81,706.43	80,721.41	1,834.38	0.00	0.00	78,887.03
OFICIAL DE SERVICIOS	BASE	NA	172,069.40	81,706.43	90,362.97	1,834.38	0.00	0.00	88,528.59
	BASE	NA	173,819.40	81,706.43	92,112.97	1,834.38	0.00	0.00	90,278.59

COLEGIO DE ESTUDIOS CIENTIFICOS Y TECNOLÓGICOS DEL ESTADO DE OAXACA --- TABULADOR DE SUELDOS

CECYTE Oaxaca

			PERCEPCIONES ORDINARIAS BRUTAS (UNITARIO EN PESOS)						
					PRESTACIONES				
PLAZA / PUESTO	RELACIÓN LABORAL	NIVEL	TOTAL	SUELDOS Y SALARIOS	TOTAL	SEGURIDAD SOCIAL	MEDIDAS DE PROTECCIÓN AL SALARIO	FONDOS Y SEGUROS DE AHORRO PARA EL RETIRO	CONDICIONES DE TRABAJO, CONTRATOS COLECTIVOS Y OTRAS REMUNERACIONES
OFICIAL DE SERVICIOS	BASE	NA	186,419.24	81,840.75	104,578.50	1,834.38	0.00	0.00	102,744.12
OFICIAL DE SERVICIOS	BASE	NA	193,719.24	81,840.75	111,878.50	1,834.38	0.00	0.00	110,044.12
OFICIAL DE SERVICIOS	BASE	NA	194,144.35	81,907.90	112,236.45	1,834.38	0.00	0.00	110,402.07
OFICIAL DE SERVICIOS	BASE	NA	195,985.81	81,930.29	114,055.52	1,834.38	0.00	0.00	112,221.14
OFICIAL DE SERVICIOS	BASE	NA	196,535.81	81,930.29	114,605.52	1,834.38	0.00	0.00	112,771.14
OFICIAL DE SERVICIOS	BASE	NA	198,885.81	81,930.29	116,955.52	1,834.38	0.00	0.00	115,121.14
OFICIAL DE SERVICIOS	BASE	NA	201,621.43	81,706.43	119,915.00	1,834.38	0.00	0.00	118,080.62
OFICIAL DE SERVICIOS	BASE	NA	202,285.81	81,930.29	120,355.52	1,834.38	0.00	0.00	118,521.14
OFICIAL DE SERVICIOS	BASE	NA	203,069.09	81,975.06	121,094.03	1,834.38	0.00	0.00	119,259.65
OFICIAL DE SERVICIOS	BASE	NA	203,160.91	81,997.44	121,163.47	1,834.38	0.00	0.00	119,329.09
OFICIAL DE SERVICIOS	BASE	NA	203,525.81	81,930.29	121,595.52	1,834.38	0.00	0.00	119,761.14
OFICIAL DE SERVICIOS	BASE	NA	203,710.91	81,997.44	121,713.47	1,834.38	0.00	0.00	119,879.09
OFICIAL DE SERVICIOS	BASE	NA	203,860.91	81,997.44	121,863.47	1,834.38	0.00	0.00	120,029.09
OFICIAL DE SERVICIOS	BASE	NA	204,575.81	81,930.29	122,645.52	1,834.38	0.00	0.00	120,811.14
OFICIAL DE SERVICIOS	BASE	NA	205,460.91	81,997.44	123,463.47	1,834.38	0.00	0.00	121,629.09
OFICIAL DE SERVICIOS	BASE	NA	205,552.37	82,019.83	123,532.54	1,834.38	0.00	0.00	121,698.16
OFICIAL DE SERVICIOS	BASE	NA	206,321.72	81,941.48	124,380.24	1,834.38	0.00	0.00	122,545.86
OFICIAL DE SERVICIOS	BASE	NA	208,160.91	81,997.44	126,163.47	1,834.38	0.00	0.00	124,329.09
OFICIAL DE SERVICIOS	BASE	NA	208,769.09	81,975.06	126,794.03	1,834.38	0.00	0.00	124,959.65
OFICIAL DE SERVICIOS	BASE	NA	210,217.63	81,952.67	128,264.96	1,834.38	0.00	0.00	126,430.58
OFICIAL DE SERVICIOS	BASE	NA	210,244.20	82,042.21	128,201.98	1,834.38	0.00	0.00	126,367.60
OFICIAL DE SERVICIOS	BASE	NA	210,519.09	81,975.06	128,544.03	1,834.38	0.00	0.00	126,709.65
OFICIAL DE SERVICIOS	BASE	NA	210,610.91	81,997.44	128,613.47	1,834.38	0.00	0.00	126,779.09
OFICIAL DE SERVICIOS	BASE	NA	213,160.91	81,997.44	131,163.47	1,834.38	0.00	0.00	129,329.09
OFICIAL DE SERVICIOS	BASE	NA	214,160.91	81,997.44	132,163.47	1,834.38	0.00	0.00	130,329.09
OFICIAL DE SERVICIOS	BASE	NA	215,119.30	82,109.37	133,009.93	1,834.38	0.00	0.00	131,175.55
OFICIAL DE SERVICIOS	BASE	NA	217,419.30	82,109.37	135,309.93	1,834.38	0.00	0.00	133,475.55
OFICIAL DE SERVICIOS	BASE	NA	217,864.20	82,042.21	135,821.98	1,834.38	0.00	0.00	133,987.60
OFICIAL DE SERVICIOS	BASE	NA	219,160.91	81,997.44	137,163.47	1,834.38	0.00	0.00	135,329.09
OFICIAL DE SERVICIOS	BASE	NA	220,255.65	82,064.60	138,191.05	1,834.38	0.00	0.00	136,356.67
OFICIAL DE SERVICIOS	BASE	NA	221,460.91	81,997.44	139,463.47	1,834.38	0.00	0.00	137,629.09
OFICIAL DE SERVICIOS	BASE	NA	223,119.30	82,109.37	141,009.93	1,834.38	0.00	0.00	139,175.55

COLEGIO DE ESTUDIOS CIENTIFICOS Y TECNOLÓGICOS DEL ESTADO DE OAXACA --- TABULADOR DE SUELDOS

CECYTE Oaxaca

PLAZA / PUESTO	RELACIÓN LABORAL	NIVEL	PERCEPCIONES ORDINARIAS BRUTAS (UNITARIO EN PESOS)						
			TOTAL	SUELDOS Y SALARIOS	PRESTACIONES				
					TOTAL	SEGURIDAD SOCIAL	MEDIDAS DE PROTECCIÓN AL SALARIO	FONDOS Y SEGUROS DE AHORRO PARA EL RETIRO	CONDICIONES DE TRABAJO, CONTRATOS COLECTIVOS Y OTRAS REMUNERACIONES
OFICIAL DE SERVICIOS	BASE	NA	225,828.77	81,930.29	143,898.48	1,834.38	0.00	0.00	142,064.10
OFICIAL DE SERVICIOS	BASE	NA	227,810.76	82,131.76	145,679.00	1,834.38	0.00	0.00	143,844.62
OFICIAL DE SERVICIOS	BASE	NA	230,828.77	81,930.29	148,898.48	1,834.38	0.00	0.00	147,064.10
OFICIAL DE SERVICIOS	BASE	NA	233,302.58	82,154.14	151,148.44	1,834.38	0.00	0.00	149,314.06
OPERADOR DE EQUIPO TIPOGRAFICO ESPECIALIZADO	BASE	06	253,568.99	82,377.99	171,191.00	1,834.38	0.00	0.00	169,356.62
PROF. ASOCIADO "A", MT	BASE	NA	215,462.32	90,061.31	125,401.01	1,834.38	0.00	0.00	123,566.63
PROF. ASOCIADO "A", MT	BASE	NA	240,506.38	138,327.17	102,179.21	1,834.38	0.00	0.00	100,344.83
PROF. ASOCIADO "A", MT	BASE	NA	257,081.85	138,327.17	118,754.68	1,834.38	0.00	0.00	116,920.30
PROF. ASOCIADO "A", MT	BASE	NA	258,003.70	138,327.17	119,676.53	1,834.38	0.00	0.00	117,842.15
PROF. ASOCIADO "A", MT	BASE	NA	260,303.70	138,327.17	121,976.53	1,834.38	0.00	0.00	120,142.15
PROF. ASOCIADO "A", MT	BASE	NA	267,377.92	133,470.26	133,907.67	1,834.38	0.00	0.00	132,073.29
PROF. ASOCIADO "A", MT	BASE	NA	278,789.12	138,516.57	140,272.55	1,834.38	0.00	0.00	138,438.17
PROF. ASOCIADO "A", MT	BASE	NA	282,286.06	138,554.45	143,731.61	1,834.38	0.00	0.00	141,897.23
PROF. ASOCIADO "A", MT	BASE	NA	283,261.08	148,471.21	134,789.87	1,834.38	0.00	0.00	132,955.49
PROF. ASOCIADO "A", MT	BASE	NA	284,036.06	138,554.45	145,481.61	1,834.38	0.00	0.00	143,647.23
PROF. ASOCIADO "A", MT	BASE	NA	307,170.92	168,476.53	138,694.39	1,834.38	0.00	0.00	136,860.01
PROF. ASOCIADO "A", MT	BASE	NA	317,856.87	158,644.11	159,212.76	1,834.38	0.00	0.00	157,378.38
PROF. ASOCIADO "A", MT	BASE	NA	319,992.14	158,687.49	161,304.64	1,834.38	0.00	0.00	159,470.26
PROF. ASOCIADO "B", MT	BASE	NA	330,344.51	158,687.49	171,657.01	1,834.38	0.00	0.00	169,822.63
PROF. ASOCIADO "B", MT	BASE	NA	235,928.94	135,903.70	100,025.24	1,834.38	0.00	0.00	98,190.86
PROF. ASOCIADO "B", MT	BASE	NA	254,961.00	111,143.21	143,817.79	1,834.38	0.00	0.00	141,983.41
PROF. ASOCIADO "B", MT	BASE	NA	270,219.93	131,093.99	139,125.94	1,834.38	0.00	0.00	137,291.56
PROF. ASOCIADO "B", MT	BASE	NA	271,316.51	111,294.89	160,021.62	1,834.38	0.00	0.00	158,187.24
PROF. ASOCIADO "B", MT	BASE	NA	274,407.54	111,325.23	163,082.31	1,834.38	0.00	0.00	161,247.93
PROF. ASOCIADO "B", MT	BASE	NA	306,024.78	151,226.78	154,798.00	1,834.38	0.00	0.00	152,963.62
PROF. ASOCIADO "B", MT	BASE	NA	307,416.18	136,387.51	171,028.68	1,834.38	0.00	0.00	169,194.30
PROF. ASOCIADO "B", MT	BASE	NA	312,426.59	141,287.36	171,139.23	1,834.38	0.00	0.00	169,304.85
PROF. ASOCIADO "B", MT	BASE	NA	321,221.32	161,276.79	159,944.53	1,834.38	0.00	0.00	158,110.15
PROF. ASOCIADO "B", MT	BASE	NA	323,205.16	131,416.55	191,788.61	1,834.38	0.00	0.00	189,954.23
PROF. ASOCIADO "B", MT	BASE	NA	329,616.24	141,574.08	188,042.16	1,834.38	0.00	0.00	186,207.78
PROF. ASOCIADO "B", MT	BASE	NA	336,854.74	161,441.50	175,413.24	1,834.38	0.00	0.00	173,578.86
PROF. ASOCIADO "B", MT	BASE	NA	339,043.27	151,433.50	187,609.77	1,834.38	0.00	0.00	185,775.39

COLEGIO DE ESTUDIOS CIENTIFICOS Y TECNOLÓGICOS DEL ESTADO DE OAXACA --- TABULADOR DE SUELDOS

CECyTE Oaxaca

					PERCEPCIONES ORDINARIAS BRUTAS (UNITARIO EN PESOS)				
					PRESTACIONES				
PLAZA / PUESTO	RELACIÓN LABORAL	NIVEL	TOTAL	SUELDOS Y SALARIOS	TOTAL	SEGURIDAD SOCIAL	MEDIDAS DE PROTECCIÓN AL SALARIO	FONDOS Y SEGUROS DE AHORRO PARA EL RETIRO	CONDICIONES DE TRABAJO, CONTRATOS COLECTIVOS Y OTRAS REMUNERACIONES
PROF. ASOCIADO "B", MT	BASE	NA	339,062.68	151,557.53	187,505.14	1,834.38	0.00	0.00	185,670.76
PROF. ASOCIADO "B", MT	BASE	NA	339,529.88	171,359.32	168,170.56	1,834.38	0.00	0.00	166,336.18
PROF. ASOCIADO "B", MT	BASE	NA	340,793.27	151,433.50	189,359.77	1,834.38	0.00	0.00	187,525.39
PROF. ASOCIADO "B", MT	BASE	NA	344,523.83	141,501.73	203,022.09	1,834.38	0.00	0.00	201,187.71
PROF. ASOCIADO "B", MT	BASE	NA	345,780.01	151,598.88	194,181.13	1,834.38	0.00	0.00	192,346.75
PROF. ASOCIADO "B", MT	BASE	NA	346,480.01	151,598.88	194,881.13	1,834.38	0.00	0.00	193,046.75
PROF. ASOCIADO "B", MT	BASE	NA	352,785.02	161,565.53	191,219.49	1,834.38	0.00	0.00	189,385.11
PROF. ASOCIADO "B", MT	BASE	NA	354,212.18	151,640.22	202,571.96	1,834.38	0.00	0.00	200,737.58
PROF. ASOCIADO "B", MT	BASE	NA	354,614.29	151,681.57	202,932.73	1,834.38	0.00	0.00	201,098.35
PROF. ASOCIADO "B", MT	BASE	NA	366,901.94	136,648.02	230,253.92	1,834.38	0.00	0.00	228,419.54
PROF. ASOCIADO "B", MT	BASE	NA	369,953.97	161,730.91	208,223.06	1,834.38	0.00	0.00	206,388.68
PROF. ASOCIADO "B", MT	BASE	NA	370,447.46	151,598.88	218,848.58	1,834.38	0.00	0.00	217,014.20
PROF. ASOCIADO "B", MT	BASE	NA	376,316.57	171,687.26	204,629.31	1,834.38	0.00	0.00	202,794.93
PROF. ASOCIADO "B", MT	BASE	NA	379,625.96	161,778.11	217,847.85	1,834.38	0.00	0.00	216,013.47
PROF. ASOCIADO "B", MT	BASE	NA	382,022.24	171,734.11	210,288.13	1,834.38	0.00	0.00	208,453.75
PROF. ASOCIADO "B", MT	BASE	NA	386,327.53	171,780.96	214,546.57	1,834.38	0.00	0.00	212,712.19
PROF. ASOCIADO "B", MT	BASE	NA	387,027.53	171,780.96	215,246.57	1,834.38	0.00	0.00	213,412.19
PROF. ASOCIADO "B", MT	BASE	NA	389,032.46	171,827.80	217,204.65	1,834.38	0.00	0.00	215,370.27
PROF. ASOCIADO "B", MT	BASE	NA	389,526.63	171,780.96	217,745.68	1,834.38	0.00	0.00	215,911.30
PROF. ASOCIADO "B", MT	BASE	NA	390,756.36	181,689.75	209,066.61	1,834.38	0.00	0.00	207,232.23
PROF. ASOCIADO "B", MT	BASE	NA	391,403.34	181,723.44	209,679.90	1,834.38	0.00	0.00	207,845.52
PROF. ASOCIADO "B", MT	BASE	NA	397,037.75	171,874.65	225,163.10	1,834.38	0.00	0.00	223,328.72
PROF. ASOCIADO "B", MT	BASE	NA	397,480.35	161,648.22	235,832.12	1,834.38	0.00	0.00	233,997.74
PROF. ASOCIADO "B", MT	BASE	NA	399,043.04	171,921.50	227,121.55	1,834.38	0.00	0.00	225,287.17
PROF. ASOCIADO "B", MT	BASE	NA	399,167.21	181,830.30	217,336.91	1,834.38	0.00	0.00	215,502.53
PROF. ASOCIADO "B", MT	BASE	NA	399,593.04	171,921.50	227,671.55	1,834.38	0.00	0.00	225,837.17
PROF. ASOCIADO "B", MT	BASE	NA	399,606.25	181,736.60	217,869.65	1,834.38	0.00	0.00	216,035.27
PROF. ASOCIADO "B", MT	BASE	NA	400,752.27	181,822.65	218,929.62	1,834.38	0.00	0.00	217,095.24
PROF. ASOCIADO "B", MT	BASE	NA	401,467.21	181,830.30	219,636.91	1,834.38	0.00	0.00	217,802.53
PROF. ASOCIADO "B", MT	BASE	NA	401,493.04	171,921.50	229,571.55	1,834.38	0.00	0.00	227,737.17
PROF. ASOCIADO "B", MT	BASE	NA	402,043.04	171,921.50	230,121.55	1,834.38	0.00	0.00	228,287.17
PROF. ASOCIADO "B", MT	BASE	NA	406,348.71	171,968.35	234,380.36	1,834.38	0.00	0.00	232,545.98

COLEGIO DE ESTUDIOS CIENTIFICOS Y TECNOLÓGICOS DEL ESTADO DE OAXACA --- TABULADOR DE SUELDOS

CECYTE Oaxaca

PLAZA / PUESTO	RELACIÓN LABORAL	NIVEL	PERCEPCIONES ORDINARIAS BRUTAS (UNITARIO EN PESOS)						
			TOTAL	SUELDOS Y SALARIOS	PRESTACIONES				
					TOTAL	SEGURIDAD SOCIAL	MEDIDAS DE PROTECCIÓN AL SALARIO	FONDOS Y SEGUROS DE AHORRO PARA EL RETIRO	CONDICIONES DE TRABAJO, CONTRATOS COLECTIVOS Y OTRAS REMUNERACIONES
PROF. ASOCIADO "B", MT	BASE	NA	406,348.71	171,968.35	234,380.36	1,834.38	0.00	0.00	232,545.98
PROF. ASOCIADO "B", MT	BASE	NA	408,793.04	171,921.50	236,871.55	1,834.38	0.00	0.00	235,037.17
PROF. ASOCIADO "B", MT	BASE	NA	409,626.05	171,780.96	237,845.09	1,834.38	0.00	0.00	236,010.71
PROF. ASOCIADO "B", MT	BASE	NA	410,326.05	171,780.96	238,545.09	1,834.38	0.00	0.00	236,710.71
PROF. ASOCIADO "B", MT	BASE	NA	410,845.08	181,806.88	229,038.20	1,834.38	0.00	0.00	227,203.82
PROF. ASOCIADO "B", MT	BASE	NA	413,477.33	181,783.45	231,693.88	1,834.38	0.00	0.00	229,859.50
PROF. ASOCIADO "B", MT	BASE	NA	415,932.72	181,970.84	233,961.88	1,834.38	0.00	0.00	232,127.50
PROF. ASOCIADO "B", MT	BASE	NA	416,461.91	181,783.45	234,678.46	1,834.38	0.00	0.00	232,844.08
PROF. ASOCIADO "B", MT	BASE	NA	419,606.07	191,963.28	227,642.79	1,834.38	0.00	0.00	225,808.41
PROF. ASOCIADO "B", MT	BASE	NA	419,790.94	196,847.74	222,943.20	1,834.38	0.00	0.00	221,108.82
PROF. ASOCIADO "B", MT	BASE	NA	420,993.38	137,113.23	283,880.15	1,834.38	0.00	0.00	282,045.77
PROF. ASOCIADO "B", MT	BASE	NA	423,128.41	171,780.96	251,347.46	1,834.38	0.00	0.00	249,513.08
PROF. ASOCIADO "B", MT	BASE	NA	424,575.06	191,963.28	232,611.77	1,834.38	0.00	0.00	230,777.39
PROF. ASOCIADO "B", MT	BASE	NA	424,714.32	186,764.71	237,949.61	1,834.38	0.00	0.00	236,115.23
PROF. ASOCIADO "B", MT	BASE	NA	425,633.12	196,865.03	228,768.10	1,834.38	0.00	0.00	226,933.72
PROF. ASOCIADO "B", MT	BASE	NA	426,295.89	191,910.93	234,384.96	1,834.38	0.00	0.00	232,550.58
PROF. ASOCIADO "B", MT	BASE	NA	428,235.09	181,970.84	246,264.25	1,834.38	0.00	0.00	244,429.87
PROF. ASOCIADO "B", MT	BASE	NA	430,819.05	181,877.15	248,941.91	1,834.38	0.00	0.00	247,107.53
PROF. ASOCIADO "B", MT	BASE	NA	432,682.37	207,103.49	225,578.88	1,834.38	0.00	0.00	223,744.50
PROF. ASOCIADO "B", MT	BASE	NA	433,039.59	192,020.79	241,018.80	1,834.38	0.00	0.00	239,184.42
PROF. ASOCIADO "B", MT	BASE	NA	438,761.58	192,067.99	246,693.59	1,834.38	0.00	0.00	244,859.21
PROF. ASOCIADO "B", MT	BASE	NA	442,770.36	197,068.93	245,701.42	1,834.38	0.00	0.00	243,867.04
PROF. ASOCIADO "B", MT	BASE	NA	443,654.84	192,120.34	251,534.50	1,834.38	0.00	0.00	249,700.12
PROF. ASOCIADO "B", MT	BASE	NA	447,654.84	192,120.34	255,534.50	1,834.38	0.00	0.00	253,700.12
PROF. ASOCIADO "B", MT	BASE	NA	447,666.72	197,119.91	250,546.81	1,834.38	0.00	0.00	248,712.43
PROF. ASOCIADO "B", MT	BASE	NA	450,658.48	191,921.59	258,736.89	1,834.38	0.00	0.00	256,902.51
PROF. ASOCIADO "B", MT	BASE	NA	455,325.35	207,441.26	247,884.09	1,834.38	0.00	0.00	246,049.71
PROF. ASOCIADO "B", MT	BASE	NA	457,929.90	196,966.98	260,962.92	1,834.38	0.00	0.00	259,128.54
PROF. ASOCIADO "B", MT	BASE	NA	467,422.71	212,145.61	255,277.10	1,834.38	0.00	0.00	253,442.72
PROF. ASOCIADO "B", MT	BASE	NA	471,762.85	212,029.90	259,732.95	1,834.38	0.00	0.00	257,898.57
PROF. ASOCIADO "B", MT	BASE	NA	472,133.77	212,087.76	260,046.01	1,834.38	0.00	0.00	258,211.63
PROF. ASOCIADO "B", MT	BASE	NA	474,290.89	202,274.99	272,015.89	1,834.38	0.00	0.00	270,181.51

COLEGIO DE ESTUDIOS CIENTIFICOS Y TECNOLÓGICOS DEL ESTADO DE OAXACA --- TABULADOR DE SUELDOS

CECYTE Oaxaca

			PERCEPCIONES ORDINARIAS BRUTAS (UNITARIO EN PESOS)						
					PRESTACIONES				
PLAZA / PUESTO	RELACIÓN LABORAL	NIVEL	TOTAL	SUELDOS Y SALARIOS	TOTAL	SEGURIDAD SOCIAL	MEDIDAS DE PROTECCIÓN AL SALARIO	FONDOS Y SEGUROS DE AHORRO PARA EL RETIRO	CONDICIONES DE TRABAJO, CONTRATOS COLECTIVOS Y OTRAS REMUNERACIONES
PROF. ASOCIADO "B", MT	BASE	NA	479,785.53	212,261.33	267,524.21	1,834.38	0.00	0.00	265,689.83
PROF. ASOCIADO "B", MT	BASE	NA	493,150.85	212,269.23	280,881.61	1,834.38	0.00	0.00	279,047.23
PROF. ASOCIADO "B", MT	BASE	NA	505,760.52	212,348.11	293,412.41	1,834.38	0.00	0.00	291,578.03
PROF. ASOCIADO "B", TT	BASE	NA	280,139.85	165,139.43	115,000.42	1,834.38	0.00	0.00	113,166.04
PROF. ASOCIADO "B", TT	BASE	NA	338,419.64	155,599.73	182,819.91	1,834.38	0.00	0.00	180,985.53
PROF. ASOCIADO "B", TT	BASE	NA	355,309.32	165,649.08	189,660.24	1,834.38	0.00	0.00	187,825.86
PROF. ASOCIADO "B", TT	BASE	NA	359,943.54	155,684.42	204,259.13	1,834.38	0.00	0.00	202,424.75
PROF. ASOCIADO "B", TT	BASE	NA	380,313.71	176,796.59	203,517.12	1,834.38	0.00	0.00	201,682.74
PROF. ASOCIADO "B", TT	BASE	NA	383,513.71	176,796.59	206,717.12	1,834.38	0.00	0.00	204,882.74
PROF. ASOCIADO "B", TT	BASE	NA	386,391.59	186,749.41	199,642.18	1,834.38	0.00	0.00	197,807.80
PROF. ASOCIADO "B", TT	BASE	NA	397,030.28	176,941.35	220,088.93	1,834.38	0.00	0.00	218,254.55
PROF. ASOCIADO "B", TT	BASE	NA	399,558.54	186,894.18	212,664.36	1,834.38	0.00	0.00	210,829.98
PROF. ASOCIADO "B", TT	BASE	NA	400,768.43	186,894.18	213,874.25	1,834.38	0.00	0.00	212,039.87
PROF. ASOCIADO "B", TT	BASE	NA	401,486.17	176,989.61	224,496.56	1,834.38	0.00	0.00	222,662.18
PROF. ASOCIADO "B", TT	BASE	NA	403,503.36	167,032.33	236,471.03	1,834.38	0.00	0.00	234,636.65
PROF. ASOCIADO "B", TT	BASE	NA	412,957.66	186,942.44	226,015.22	1,834.38	0.00	0.00	224,180.84
PROF. ASOCIADO "B", TT	BASE	NA	414,653.11	177,134.38	237,518.74	1,834.38	0.00	0.00	235,684.36
PROF. ASOCIADO "B", TT	BASE	NA	420,326.43	176,941.35	243,385.08	1,834.38	0.00	0.00	241,550.70
PROF. ASOCIADO "B", TT	BASE	NA	421,695.37	176,941.35	244,754.02	1,834.38	0.00	0.00	242,919.64
PROF. ASOCIADO "B", TT	BASE	NA	423,918.61	197,016.16	226,902.45	1,834.38	0.00	0.00	225,068.07
PROF. ASOCIADO "B", TT	BASE	NA	424,409.50	177,037.86	247,371.64	1,834.38	0.00	0.00	245,537.26
PROF. ASOCIADO "B", TT	BASE	NA	426,481.37	187,087.21	239,394.17	1,834.38	0.00	0.00	237,559.79
PROF. ASOCIADO "B", TT	BASE	NA	432,235.28	202,003.92	230,231.37	1,834.38	0.00	0.00	228,396.99
PROF. ASOCIADO "B", TT	BASE	NA	433,634.32	197,069.92	236,564.40	1,834.38	0.00	0.00	234,730.02
PROF. ASOCIADO "B", TT	BASE	NA	436,356.68	187,083.65	249,273.03	1,834.38	0.00	0.00	247,438.65
PROF. ASOCIADO "B", TT	BASE	NA	436,878.18	197,123.68	239,754.50	1,834.38	0.00	0.00	237,920.12
PROF. ASOCIADO "B", TT	BASE	NA	437,519.51	186,990.69	250,528.82	1,834.38	0.00	0.00	248,694.44
PROF. ASOCIADO "B", TT	BASE	NA	437,578.18	197,123.68	240,454.50	1,834.38	0.00	0.00	238,620.12
PROF. ASOCIADO "B", TT	BASE	NA	440,600.63	187,032.64	253,567.98	1,834.38	0.00	0.00	251,733.60
PROF. ASOCIADO "B", TT	BASE	NA	442,622.04	197,177.44	245,444.60	1,834.38	0.00	0.00	243,610.22
PROF. ASOCIADO "B", TT	BASE	NA	443,322.04	197,177.44	246,144.60	1,834.38	0.00	0.00	244,310.22
PROF. ASOCIADO "B", TT	BASE	NA	444,072.00	187,038.95	257,033.05	1,834.38	0.00	0.00	255,198.67

COLEGIO DE ESTUDIOS CIENTIFICOS Y TECNOLÓGICOS DEL ESTADO DE OAXACA --- TABULADOR DE SUELDOS

CECyTE Oaxaca

PLAZA / PUESTO	RELACIÓN LABORAL	NIVEL	PERCEPCIONES ORDINARIAS BRUTAS (UNITARIO EN PESOS)						
			TOTAL	SUELDOS Y SALARIOS	PRESTACIONES				
					TOTAL	SEGURIDAD SOCIAL	MEDIDAS DE PROTECCIÓN AL SALARIO	FONDOS Y SEGUROS DE AHORRO PARA EL RETIRO	CONDICIONES DE TRABAJO, CONTRATOS COLECTIVOS Y OTRAS REMUNERACIONES
PROF. ASOCIADO "B", TT	BASE	NA	446,065.53	197,231.20	248,834.33	1,834.38	0.00	0.00	246,999.95
PROF. ASOCIADO "B", TT	BASE	NA	448,365.53	197,231.20	251,134.33	1,834.38	0.00	0.00	249,299.95
PROF. ASOCIADO "B", TT	BASE	NA	448,515.53	197,231.20	251,284.33	1,834.38	0.00	0.00	249,449.95
PROF. ASOCIADO "B", TT	BASE	NA	450,072.04	197,177.44	252,894.60	1,834.38	0.00	0.00	251,060.22
PROF. ASOCIADO "B", TT	BASE	NA	451,596.70	212,427.16	239,169.54	1,834.38	0.00	0.00	237,335.16
PROF. ASOCIADO "B", TT	BASE	NA	453,065.53	197,231.20	255,834.33	1,834.38	0.00	0.00	253,999.95
PROF. ASOCIADO "B", TT	BASE	NA	453,559.39	197,284.96	256,274.43	1,834.38	0.00	0.00	254,440.05
PROF. ASOCIADO "B", TT	BASE	NA	454,242.92	197,286.02	256,956.90	1,834.38	0.00	0.00	255,122.52
PROF. ASOCIADO "B", TT	BASE	NA	454,259.39	197,284.96	256,974.43	1,834.38	0.00	0.00	255,140.05
PROF. ASOCIADO "B", TT	BASE	NA	454,809.39	197,284.96	257,524.43	1,834.38	0.00	0.00	255,690.05
PROF. ASOCIADO "B", TT	BASE	NA	456,565.53	197,231.20	259,334.33	1,834.38	0.00	0.00	257,499.95
PROF. ASOCIADO "B", TT	BASE	NA	457,059.39	197,284.96	259,774.43	1,834.38	0.00	0.00	257,940.05
PROF. ASOCIADO "B", TT	BASE	NA	457,559.39	197,284.96	260,274.43	1,834.38	0.00	0.00	258,440.05
PROF. ASOCIADO "B", TT	BASE	NA	459,303.25	197,338.72	261,964.52	1,834.38	0.00	0.00	260,130.14
PROF. ASOCIADO "B", TT	BASE	NA	459,853.25	197,338.72	262,514.52	1,834.38	0.00	0.00	260,680.14
PROF. ASOCIADO "B", TT	BASE	NA	460,003.25	197,338.72	262,664.52	1,834.38	0.00	0.00	260,830.14
PROF. ASOCIADO "B", TT	BASE	NA	460,553.25	197,338.72	263,214.52	1,834.38	0.00	0.00	261,380.14
PROF. ASOCIADO "B", TT	BASE	NA	462,387.55	202,334.73	260,052.82	1,834.38	0.00	0.00	258,218.44
PROF. ASOCIADO "B", TT	BASE	NA	463,945.53	217,009.69	246,935.85	1,834.38	0.00	0.00	245,101.47
PROF. ASOCIADO "B", TT	BASE	NA	464,497.84	197,284.96	267,212.88	1,834.38	0.00	0.00	265,378.50
PROF. ASOCIADO "B", TT	BASE	NA	468,003.25	197,338.72	270,664.52	1,834.38	0.00	0.00	268,830.14
PROF. ASOCIADO "B", TT	BASE	NA	468,762.18	217,187.48	251,574.70	1,834.38	0.00	0.00	249,740.32
PROF. ASOCIADO "B", TT	BASE	NA	469,747.10	197,392.48	272,354.62	1,834.38	0.00	0.00	270,520.24
PROF. ASOCIADO "B", TT	BASE	NA	470,056.03	197,177.44	272,878.59	1,834.38	0.00	0.00	271,044.21
PROF. ASOCIADO "B", TT	BASE	NA	473,470.61	212,451.28	261,019.33	1,834.38	0.00	0.00	259,184.95
PROF. ASOCIADO "B", TT	BASE	NA	474,686.29	217,246.74	257,439.55	1,834.38	0.00	0.00	255,605.17
PROF. ASOCIADO "B", TT	BASE	NA	476,137.54	202,128.05	274,009.49	1,834.38	0.00	0.00	272,175.11
PROF. ASOCIADO "B", TT	BASE	NA	477,425.83	217,306.01	260,119.82	1,834.38	0.00	0.00	258,285.44
PROF. ASOCIADO "B", TT	BASE	NA	477,460.53	202,169.33	275,291.21	1,834.38	0.00	0.00	273,456.83
PROF. ASOCIADO "B", TT	BASE	NA	478,175.99	212,451.28	265,724.70	1,834.38	0.00	0.00	263,890.32
PROF. ASOCIADO "B", TT	BASE	NA	482,124.22	217,378.00	264,746.22	1,834.38	0.00	0.00	262,911.84
PROF. ASOCIADO "B", TT	BASE	NA	484,351.97	187,287.68	297,064.29	1,834.38	0.00	0.00	295,229.91

COLEGIO DE ESTUDIOS CIENTIFICOS Y TECNOLÓGICOS DEL ESTADO DE OAXACA --- TABULADOR DE SUELDOS

CECYTE Oaxaca

			PERCEPCIONES ORDINARIAS BRUTAS (UNITARIO EN PESOS)						
					PRESTACIONES				
PLAZA / PUESTO	RELACIÓN LABORAL	NIVEL	TOTAL	SUELDOS Y SALARIOS	TOTAL	SEGURIDAD SOCIAL	MEDIDAS DE PROTECCIÓN AL SALARIO	FONDOS Y SEGUROS DE AHORRO PARA EL RETIRO	CONDICIONES DE TRABAJO, CONTRATOS COLECTIVOS Y OTRAS REMUNERACIONES
PROF. ASOCIADO "B", TT	BASE	NA	484,733.78	212,260.36	272,473.42	1,834.38	0.00	0.00	270,639.04
PROF. ASOCIADO "B", TT	BASE	NA	486,778.66	207,214.97	279,563.69	1,834.38	0.00	0.00	277,729.31
PROF. ASOCIADO "B", TT	BASE	NA	487,349.94	217,365.27	269,984.67	1,834.38	0.00	0.00	268,150.29
PROF. ASOCIADO "B", TT	BASE	NA	487,796.96	217,246.74	270,550.22	1,834.38	0.00	0.00	268,715.84
PROF. ASOCIADO "B", TT	BASE	NA	492,981.40	217,424.53	275,556.86	1,834.38	0.00	0.00	273,722.48
PROF. ASOCIADO "B", TT	BASE	NA	496,421.31	217,483.80	278,937.50	1,834.38	0.00	0.00	277,103.12
PROF. ASOCIADO "B", TT	BASE	NA	499,587.22	217,513.44	282,073.78	1,834.38	0.00	0.00	280,239.40
PROF. ASOCIADO "B", TT	BASE	NA	502,753.13	217,543.07	285,210.06	1,834.38	0.00	0.00	283,375.68
PROF. ASOCIADO "B", TT	BASE	NA	503,453.13	217,543.07	285,910.06	1,834.38	0.00	0.00	284,075.68
PROF. ASOCIADO "B", TT	BASE	NA	504,607.83	197,392.48	307,215.35	1,834.38	0.00	0.00	305,380.97
PROF. ASOCIADO "B", TT	BASE	NA	505,095.42	217,543.07	287,552.35	1,834.38	0.00	0.00	285,717.97
PROF. ASOCIADO "B", TT	BASE	NA	507,357.83	197,392.48	309,965.35	1,834.38	0.00	0.00	308,130.97
PROF. ASOCIADO "B", TT	BASE	NA	507,907.83	197,392.48	310,515.35	1,834.38	0.00	0.00	308,680.97
PROF. ASOCIADO "B", TT	BASE	NA	510,345.42	217,543.07	292,802.35	1,834.38	0.00	0.00	290,967.97
PROF. ASOCIADO "B", TT	BASE	NA	511,357.83	197,392.48	313,965.35	1,834.38	0.00	0.00	312,130.97
PROF. ASOCIADO "B", TT	BASE	NA	512,057.83	197,392.48	314,665.35	1,834.38	0.00	0.00	312,830.97
PROF. ASOCIADO "B", TT	BASE	NA	516,980.00	217,306.01	299,673.99	1,834.38	0.00	0.00	297,839.61
PROF. ASOCIADO "B", TT	BASE	NA	530,102.70	217,424.53	312,678.17	1,834.38	0.00	0.00	310,843.79
PROF. ASOCIADO "B", TT	BASE	NA	541,656.83	197,728.48	343,928.35	1,834.38	0.00	0.00	342,093.97
PROF. ASOCIADO "B", TT	BASE	NA	550,057.37	217,602.33	332,455.04	1,834.38	0.00	0.00	330,620.66
PROF. ASOCIADO "B", TT	BASE	NA	557,661.35	217,602.33	340,059.01	1,834.38	0.00	0.00	338,224.63
PROF. ASOCIADO "B", TT	BASE	NA	566,915.19	218,046.81	348,868.39	1,834.38	0.00	0.00	347,034.01
PROF. ASOCIADO "B", TT	BASE	NA	572,552.47	218,194.97	354,357.50	1,834.38	0.00	0.00	352,523.12
PROF. ASOCIADO "C", MT	BASE	NA	215,671.52	124,624.58	91,046.94	1,834.38	0.00	0.00	89,212.56
PROF. ASOCIADO "C", MT	BASE	NA	301,561.84	125,068.24	176,493.60	1,834.38	0.00	0.00	174,659.22
PROF. ASOCIADO "C", MT	BASE	NA	323,477.16	136,513.62	186,963.53	1,834.38	0.00	0.00	185,129.15
PROF. ASOCIADO "C", MT	BASE	NA	336,888.58	157,853.41	179,035.16	1,834.38	0.00	0.00	177,200.78
PROF. ASOCIADO "C", MT	BASE	NA	362,474.24	159,423.32	203,050.93	1,834.38	0.00	0.00	201,216.55
PROF. ASOCIADO "C", MT	BASE	NA	363,068.35	158,135.89	204,932.46	1,834.38	0.00	0.00	203,098.08
PROF. ASOCIADO "C", MT	BASE	NA	374,016.72	158,015.49	216,001.23	1,834.38	0.00	0.00	214,166.85
PROF. ASOCIADO "C", MT	BASE	NA	393,129.50	180,797.23	212,332.27	1,834.38	0.00	0.00	210,497.89
PROF. ASOCIADO "C", MT	BASE	NA	396,818.95	170,887.63	225,931.33	1,834.38	0.00	0.00	224,096.95

COLEGIO DE ESTUDIOS CIENTIFICOS Y TECNOLÓGICOS DEL ESTADO DE OAXACA --- TABULADOR DE SUELDOS

CECyTE Oaxaca

PLAZA / PUESTO	RELACIÓN LABORAL	NIVEL	PERCEPCIONES ORDINARIAS BRUTAS (UNITARIO EN PESOS)						
			TOTAL	SUELDOS Y SALARIOS	PRESTACIONES				
					TOTAL	SEGURIDAD SOCIAL	MEDIDAS DE PROTECCIÓN AL SALARIO	FONDOS Y SEGUROS DE AHORRO PARA EL RETIRO	CONDICIONES DE TRABAJO, CONTRATOS COLECTIVOS Y OTRAS REMUNERACIONES
PROF. ASOCIADO "C", MT	BASE	NA	397,472.64	159,379.85	238,092.79	1,834.38	0.00	0.00	236,258.41
PROF. ASOCIADO "C", MT	BASE	NA	400,790.55	180,936.97	219,853.58	1,834.38	0.00	0.00	218,019.20
PROF. ASOCIADO "C", MT	BASE	NA	403,813.22	170,794.47	233,018.75	1,834.38	0.00	0.00	231,184.37
PROF. ASOCIADO "C", MT	BASE	NA	410,133.90	176,621.99	233,511.92	1,834.38	0.00	0.00	231,677.54
PROF. ASOCIADO "C", MT	BASE	NA	419,715.04	170,980.78	248,734.25	1,834.38	0.00	0.00	246,899.87
PROF. ASOCIADO "C", MT	BASE	NA	420,554.87	193,517.58	227,037.29	1,834.38	0.00	0.00	225,202.91
PROF. ASOCIADO "C", MT	BASE	NA	421,309.75	180,844.48	240,465.28	1,834.38	0.00	0.00	238,630.90
PROF. ASOCIADO "C", MT	BASE	NA	422,519.26	181,030.79	241,488.47	1,834.38	0.00	0.00	239,654.09
PROF. ASOCIADO "C", MT	BASE	NA	424,420.96	182,308.21	242,112.74	1,834.38	0.00	0.00	240,278.36
PROF. ASOCIADO "C", MT	BASE	NA	426,229.33	180,890.39	245,338.94	1,834.38	0.00	0.00	243,504.56
PROF. ASOCIADO "C", MT	BASE	NA	426,888.34	193,623.19	233,265.15	1,834.38	0.00	0.00	231,430.77
PROF. ASOCIADO "C", MT	BASE	NA	428,638.34	193,623.19	235,015.15	1,834.38	0.00	0.00	233,180.77
PROF. ASOCIADO "C", MT	BASE	NA	429,338.34	193,623.19	235,715.15	1,834.38	0.00	0.00	233,880.77
PROF. ASOCIADO "C", MT	BASE	NA	433,204.47	180,843.81	252,360.66	1,834.38	0.00	0.00	250,526.28
PROF. ASOCIADO "C", MT	BASE	NA	435,471.66	209,216.63	226,255.02	1,834.38	0.00	0.00	224,420.64
PROF. ASOCIADO "C", MT	BASE	NA	436,644.55	203,566.93	233,077.62	1,834.38	0.00	0.00	231,243.24
PROF. ASOCIADO "C", MT	BASE	NA	437,214.43	203,619.73	233,594.70	1,834.38	0.00	0.00	231,760.32
PROF. ASOCIADO "C", MT	BASE	NA	438,302.81	203,514.12	234,788.69	1,834.38	0.00	0.00	232,954.31
PROF. ASOCIADO "C", MT	BASE	NA	442,430.07	193,676.00	248,754.07	1,834.38	0.00	0.00	246,919.69
PROF. ASOCIADO "C", MT	BASE	NA	443,270.90	193,728.80	249,542.09	1,834.38	0.00	0.00	247,707.71
PROF. ASOCIADO "C", MT	BASE	NA	443,820.90	193,728.80	250,092.09	1,834.38	0.00	0.00	248,257.71
PROF. ASOCIADO "C", MT	BASE	NA	444,220.79	193,728.80	250,491.98	1,834.38	0.00	0.00	248,657.60
PROF. ASOCIADO "C", MT	BASE	NA	445,013.91	193,781.61	251,232.30	1,834.38	0.00	0.00	249,397.92
PROF. ASOCIADO "C", MT	BASE	NA	449,373.50	170,934.20	278,439.30	1,834.38	0.00	0.00	276,604.92
PROF. ASOCIADO "C", MT	BASE	NA	449,419.75	203,725.34	245,694.41	1,834.38	0.00	0.00	243,860.03
PROF. ASOCIADO "C", MT	BASE	NA	452,578.97	193,623.19	258,955.77	1,834.38	0.00	0.00	257,121.39
PROF. ASOCIADO "C", MT	BASE	NA	455,355.64	193,834.42	261,521.23	1,834.38	0.00	0.00	259,686.85
PROF. ASOCIADO "C", MT	BASE	NA	458,099.00	193,728.80	264,370.19	1,834.38	0.00	0.00	262,535.81
PROF. ASOCIADO "C", MT	BASE	NA	458,173.88	193,728.80	264,445.07	1,834.38	0.00	0.00	262,610.69
PROF. ASOCIADO "C", MT	BASE	NA	460,703.58	203,830.96	256,872.63	1,834.38	0.00	0.00	255,038.25
PROF. ASOCIADO "C", MT	BASE	NA	461,077.83	217,669.07	243,408.76	1,834.38	0.00	0.00	241,574.38
PROF. ASOCIADO "C", MT	BASE	NA	466,818.27	203,830.96	262,987.31	1,834.38	0.00	0.00	261,152.93

COLEGIO DE ESTUDIOS CIENTIFICOS Y TECNOLÓGICOS DEL ESTADO DE OAXACA --- TABULADOR DE SUELDOS

CECyTE Oaxaca

			PERCEPCIONES ORDINARIAS BRUTAS (UNITARIO EN PESOS)						
					PRESTACIONES				
PLAZA / PUESTO	RELACIÓN LABORAL	NIVEL	TOTAL	SUELDOS Y SALARIOS	TOTAL	SEGURIDAD SOCIAL	MEDIDAS DE PROTECCIÓN AL SALARIO	FONDOS Y SEGUROS DE AHORRO PARA EL RETIRO	CONDICIONES DE TRABAJO, CONTRATOS COLECTIVOS Y OTRAS REMUNERACIONES
PROF. ASOCIADO "C", MT	BASE	NA	467,366.00	203,778.15	263,587.86	1,834.38	0.00	0.00	261,753.48
PROF. ASOCIADO "C", MT	BASE	NA	467,718.64	203,672.54	264,046.10	1,834.38	0.00	0.00	262,211.72
PROF. ASOCIADO "C", MT	BASE	NA	478,070.18	215,199.66	262,870.52	1,834.38	0.00	0.00	261,036.14
PROF. ASOCIADO "C", MT	BASE	NA	483,407.54	220,794.34	262,613.20	1,834.38	0.00	0.00	260,778.82
PROF. ASOCIADO "C", MT	BASE	NA	484,624.74	216,570.24	268,054.50	1,834.38	0.00	0.00	266,220.12
PROF. ASOCIADO "C", MT	BASE	NA	485,237.70	215,254.91	269,982.79	1,834.38	0.00	0.00	268,148.41
PROF. ASOCIADO "C", MT	BASE	NA	487,624.74	216,570.24	271,054.50	1,834.38	0.00	0.00	269,220.12
PROF. ASOCIADO "C", MT	BASE	NA	490,718.98	203,672.54	287,046.45	1,834.38	0.00	0.00	285,212.07
PROF. ASOCIADO "C", MT	BASE	NA	493,824.06	216,629.27	277,194.79	1,834.38	0.00	0.00	275,360.41
PROF. ASOCIADO "C", MT	BASE	NA	498,315.99	229,238.74	269,077.25	1,834.38	0.00	0.00	267,242.87
PROF. ASOCIADO "C", MT	BASE	NA	498,675.02	222,280.53	276,394.49	1,834.38	0.00	0.00	274,560.11
PROF. ASOCIADO "C", MT	BASE	NA	505,027.23	221,024.91	284,002.32	1,834.38	0.00	0.00	282,167.94
PROF. ASOCIADO "C", MT	BASE	NA	508,761.56	215,087.82	293,673.74	1,834.38	0.00	0.00	291,839.36
PROF. ASOCIADO "C", MT	BASE	NA	511,268.67	220,794.34	290,474.33	1,834.38	0.00	0.00	288,639.95
PROF. ASOCIADO "C", MT	BASE	NA	512,461.16	239,215.90	273,245.26	1,834.38	0.00	0.00	271,410.88
PROF. ASOCIADO "C", MT	BASE	NA	522,875.41	239,281.16	283,594.25	1,834.38	0.00	0.00	281,759.87
PROF. ASOCIADO "C", MT	BASE	NA	537,411.96	220,967.43	316,444.53	1,834.38	0.00	0.00	314,610.15
PROF. ASOCIADO "C", MT	BASE	NA	538,599.76	239,476.93	299,122.82	1,834.38	0.00	0.00	297,288.44
PROF. ASOCIADO "C", MT	BASE	NA	552,561.77	239,281.16	313,280.61	1,834.38	0.00	0.00	311,446.23
PROF. ASOCIADO "C", MT	BASE	NA	560,363.83	239,281.16	321,082.68	1,834.38	0.00	0.00	319,248.30
PROF. ASOCIADO "C", MT	BASE	NA	564,386.34	239,607.45	324,778.89	1,834.38	0.00	0.00	322,944.51
PROF. ASOCIADO "C", MT	BASE	NA	566,794.20	239,281.16	327,513.04	1,834.38	0.00	0.00	325,678.66
PROF. ASOCIADO "C", MT	BASE	NA	623,342.03	239,607.45	383,734.58	1,834.38	0.00	0.00	381,900.20
PROF. ASOCIADO "C", TC	BASE	NA	554,771.20	253,228.20	301,543.00	1,834.38	0.00	0.00	299,708.62
PROF. ASOCIADO "C", TC	BASE	NA	565,005.31	253,297.25	311,708.07	1,834.38	0.00	0.00	309,873.69
PROF. ASOCIADO "C", TC	BASE	NA	571,274.37	253,366.29	317,908.08	1,834.38	0.00	0.00	316,073.70
PROF. ASOCIADO "C", TC	BASE	NA	604,530.29	253,366.29	351,164.00	1,834.38	0.00	0.00	349,329.62
PROF. ASOCIADO "C", TC	BASE	NA	630,381.24	253,935.90	376,445.34	1,834.38	0.00	0.00	374,610.96
PROF. ASOCIADO "C", TC	BASE	NA	636,970.42	253,504.38	383,466.05	1,834.38	0.00	0.00	381,631.67
PROF. ASOCIADO "C", TC	BASE	NA	639,601.83	254,022.20	385,579.63	1,834.38	0.00	0.00	383,745.25
PROF. ASOCIADO "C", TC	BASE	NA	641,901.83	254,022.20	387,879.63	1,834.38	0.00	0.00	386,045.25
PROF. ASOCIADO "C", TC	BASE	NA	651,122.79	254,108.51	397,014.28	1,834.38	0.00	0.00	395,179.90

COLEGIO DE ESTUDIOS CIENTIFICOS Y TECNOLÓGICOS DEL ESTADO DE OAXACA --- TABULADOR DE SUELDOS

CECYTE Oaxaca

PLAZA / PUESTO	RELACIÓN LABORAL	NIVEL	PERCEPCIONES ORDINARIAS BRUTAS (UNITARIO EN PESOS)						
			TOTAL	SUELDOS Y SALARIOS	PRESTACIONES				
					TOTAL	SEGURIDAD SOCIAL	MEDIDAS DE PROTECCIÓN AL SALARIO	FONDOS Y SEGUROS DE AHORRO PARA EL RETIRO	CONDICIONES DE TRABAJO, CONTRATOS COLECTIVOS Y OTRAS REMUNERACIONES
PROF. ASOCIADO "C", TC	BASE	NA	1,074,402.66	506,318.32	568,084.34	3,668.76	0.00	0.00	564,415.58
PROF. ASOCIADO "C", TT	BASE	NA	278,051.15	111,085.64	166,965.51	1,834.38	0.00	0.00	165,131.13
PROF. ASOCIADO "C", TT	BASE	NA	313,705.09	186,936.24	126,768.85	1,834.38	0.00	0.00	124,934.47
PROF. ASOCIADO "C", TT	BASE	NA	428,102.78	187,806.50	240,296.28	1,834.38	0.00	0.00	238,461.90
PROF. ASOCIADO "C", TT	BASE	NA	429,166.39	187,704.12	241,462.28	1,834.38	0.00	0.00	239,627.90
PROF. ASOCIADO "C", TT	BASE	NA	435,037.03	191,645.79	243,391.24	1,834.38	0.00	0.00	241,556.86
PROF. ASOCIADO "C", TT	BASE	NA	440,000.09	199,118.48	240,881.61	1,834.38	0.00	0.00	239,047.23
PROF. ASOCIADO "C", TT	BASE	NA	442,802.05	199,172.79	243,629.26	1,834.38	0.00	0.00	241,794.88
PROF. ASOCIADO "C", TT	BASE	NA	445,102.05	199,172.79	245,929.26	1,834.38	0.00	0.00	244,094.88
PROF. ASOCIADO "C", TT	BASE	NA	448,603.63	199,227.09	249,376.54	1,834.38	0.00	0.00	247,542.16
PROF. ASOCIADO "C", TT	BASE	NA	450,903.63	199,227.09	251,676.54	1,834.38	0.00	0.00	249,842.16
PROF. ASOCIADO "C", TT	BASE	NA	454,405.58	199,281.39	255,124.19	1,834.38	0.00	0.00	253,289.81
PROF. ASOCIADO "C", TT	BASE	NA	456,155.58	199,281.39	256,874.19	1,834.38	0.00	0.00	255,039.81
PROF. ASOCIADO "C", TT	BASE	NA	456,705.58	199,281.39	257,424.19	1,834.38	0.00	0.00	255,589.81
PROF. ASOCIADO "C", TT	BASE	NA	458,054.31	162,898.55	295,155.76	1,834.38	0.00	0.00	293,321.38
PROF. ASOCIADO "C", TT	BASE	NA	458,552.05	199,172.79	259,379.26	1,834.38	0.00	0.00	257,544.88
PROF. ASOCIADO "C", TT	BASE	NA	460,241.72	209,222.13	251,019.59	1,834.38	0.00	0.00	249,185.21
PROF. ASOCIADO "C", TT	BASE	NA	460,855.58	199,281.39	261,574.19	1,834.38	0.00	0.00	259,739.81
PROF. ASOCIADO "C", TT	BASE	NA	462,657.54	199,335.70	263,321.84	1,834.38	0.00	0.00	261,487.46
PROF. ASOCIADO "C", TT	BASE	NA	463,554.40	209,167.83	254,386.57	1,834.38	0.00	0.00	252,552.19
PROF. ASOCIADO "C", TT	BASE	NA	463,743.30	209,276.43	254,466.87	1,834.38	0.00	0.00	252,632.49
PROF. ASOCIADO "C", TT	BASE	NA	463,984.86	199,118.48	264,866.38	1,834.38	0.00	0.00	263,032.00
PROF. ASOCIADO "C", TT	BASE	NA	466,743.30	209,276.43	257,466.87	1,834.38	0.00	0.00	255,632.49
PROF. ASOCIADO "C", TT	BASE	NA	469,493.30	209,276.43	260,216.87	1,834.38	0.00	0.00	258,382.49
PROF. ASOCIADO "C", TT	BASE	NA	469,545.26	209,330.74	260,214.52	1,834.38	0.00	0.00	258,380.14
PROF. ASOCIADO "C", TT	BASE	NA	470,284.86	199,118.48	271,166.38	1,834.38	0.00	0.00	269,332.00
PROF. ASOCIADO "C", TT	BASE	NA	471,295.26	209,330.74	261,964.52	1,834.38	0.00	0.00	260,130.14
PROF. ASOCIADO "C", TT	BASE	NA	471,845.26	209,330.74	262,514.52	1,834.38	0.00	0.00	260,680.14
PROF. ASOCIADO "C", TT	BASE	NA	471,995.26	209,330.74	262,664.52	1,834.38	0.00	0.00	260,830.14
PROF. ASOCIADO "C", TT	BASE	NA	472,350.13	209,330.74	263,019.39	1,834.38	0.00	0.00	261,185.01
PROF. ASOCIADO "C", TT	BASE	NA	475,693.74	188,280.02	287,413.72	1,834.38	0.00	0.00	285,579.34
PROF. ASOCIADO "C", TT	BASE	NA	475,902.12	209,331.40	266,570.71	1,834.38	0.00	0.00	264,736.33

COLEGIO DE ESTUDIOS CIENTIFICOS Y TECNOLÓGICOS DEL ESTADO DE OAXACA --- TABULADOR DE SUELDOS

CECYTE Oaxaca

			PERCEPCIONES ORDINARIAS BRUTAS (UNITARIO EN PESOS)						
					PRESTACIONES				
PLAZA / PUESTO	RELACIÓN LABORAL	NIVEL	TOTAL	SUELDOS Y SALARIOS	TOTAL	SEGURIDAD SOCIAL	MEDIDAS DE PROTECCIÓN AL SALARIO	FONDOS Y SEGUROS DE AHORRO PARA EL RETIRO	CONDICIONES DE TRABAJO, CONTRATOS COLECTIVOS Y OTRAS REMUNERACIONES
PROF. ASOCIADO "C", TT	BASE	NA	477,647.21	209,385.04	268,262.17	1,834.38	0.00	0.00	266,427.79
PROF. ASOCIADO "C", TT	BASE	NA	477,703.43	221,947.46	255,755.97	1,834.38	0.00	0.00	253,921.59
PROF. ASOCIADO "C", TT	BASE	NA	477,797.21	209,385.04	268,412.17	1,834.38	0.00	0.00	266,577.79
PROF. ASOCIADO "C", TT	BASE	NA	479,295.26	209,330.74	269,964.52	1,834.38	0.00	0.00	268,130.14
PROF. ASOCIADO "C", TT	BASE	NA	480,602.09	209,385.04	271,217.04	1,834.38	0.00	0.00	269,382.66
PROF. ASOCIADO "C", TT	BASE	NA	481,424.53	209,167.83	272,256.71	1,834.38	0.00	0.00	270,422.33
PROF. ASOCIADO "C", TT	BASE	NA	481,455.01	209,330.74	272,124.27	1,834.38	0.00	0.00	270,289.89
PROF. ASOCIADO "C", TT	BASE	NA	484,929.41	209,167.83	275,761.58	1,834.38	0.00	0.00	273,927.20
PROF. ASOCIADO "C", TT	BASE	NA	487,374.30	210,762.77	276,611.54	1,834.38	0.00	0.00	274,777.16
PROF. ASOCIADO "C", TT	BASE	NA	488,622.47	209,167.83	279,454.64	1,834.38	0.00	0.00	277,620.26
PROF. ASOCIADO "C", TT	BASE	NA	488,996.97	209,222.13	279,774.84	1,834.38	0.00	0.00	277,940.46
PROF. ASOCIADO "C", TT	BASE	NA	489,684.38	221,947.46	267,736.92	1,834.38	0.00	0.00	265,902.54
PROF. ASOCIADO "C", TT	BASE	NA	490,097.21	209,385.04	280,712.17	1,834.38	0.00	0.00	278,877.79
PROF. ASOCIADO "C", TT	BASE	NA	490,155.99	216,358.23	273,797.77	1,834.38	0.00	0.00	271,963.39
PROF. ASOCIADO "C", TT	BASE	NA	492,803.93	216,358.23	276,445.70	1,834.38	0.00	0.00	274,611.32
PROF. ASOCIADO "C", TT	BASE	NA	496,457.48	216,476.17	279,981.31	1,834.38	0.00	0.00	278,146.93
PROF. ASOCIADO "C", TT	BASE	NA	497,356.56	222,068.52	275,288.04	1,834.38	0.00	0.00	273,453.66
PROF. ASOCIADO "C", TT	BASE	NA	497,906.56	222,068.52	275,838.04	1,834.38	0.00	0.00	274,003.66
PROF. ASOCIADO "C", TT	BASE	NA	498,444.92	226,348.60	272,096.33	1,834.38	0.00	0.00	270,261.95
PROF. ASOCIADO "C", TT	BASE	NA	498,606.56	222,068.52	276,538.04	1,834.38	0.00	0.00	274,703.66
PROF. ASOCIADO "C", TT	BASE	NA	499,856.56	222,068.52	277,788.04	1,834.38	0.00	0.00	275,953.66
PROF. ASOCIADO "C", TT	BASE	NA	502,073.81	222,129.06	279,944.76	1,834.38	0.00	0.00	278,110.38
PROF. ASOCIADO "C", TT	BASE	NA	503,553.72	222,068.52	281,485.19	1,834.38	0.00	0.00	279,650.81
PROF. ASOCIADO "C", TT	BASE	NA	504,273.81	222,129.06	282,144.76	1,834.38	0.00	0.00	280,310.38
PROF. ASOCIADO "C", TT	BASE	NA	504,373.81	222,129.06	282,244.76	1,834.38	0.00	0.00	280,410.38
PROF. ASOCIADO "C", TT	BASE	NA	504,605.42	226,407.57	278,197.85	1,834.38	0.00	0.00	276,363.47
PROF. ASOCIADO "C", TT	BASE	NA	504,966.10	222,129.06	282,837.04	1,834.38	0.00	0.00	281,002.66
PROF. ASOCIADO "C", TT	BASE	NA	505,073.81	222,129.06	282,944.76	1,834.38	0.00	0.00	281,110.38
PROF. ASOCIADO "C", TT	BASE	NA	506,431.51	199,390.00	307,041.51	1,834.38	0.00	0.00	305,207.13
PROF. ASOCIADO "C", TT	BASE	NA	508,296.41	226,466.54	281,829.87	1,834.38	0.00	0.00	279,995.49
PROF. ASOCIADO "C", TT	BASE	NA	508,540.70	222,189.58	286,351.11	1,834.38	0.00	0.00	284,516.73
PROF. ASOCIADO "C", TT	BASE	NA	508,951.24	233,362.08	275,589.16	1,834.38	0.00	0.00	273,754.78

COLEGIO DE ESTUDIOS CIENTIFICOS Y TECNOLÓGICOS DEL ESTADO DE OAXACA --- TABULADOR DE SUELDOS

CECYTE Oaxaca

PLAZA / PUESTO	RELACIÓN LABORAL	NIVEL	PERCEPCIONES ORDINARIAS BRUTAS (UNITARIO EN PESOS)						
			TOTAL	SUELDOS Y SALARIOS	PRESTACIONES				
					TOTAL	SEGURIDAD SOCIAL	MEDIDAS DE PROTECCIÓN AL SALARIO	FONDOS Y SEGUROS DE AHORRO PARA EL RETIRO	CONDICIONES DE TRABAJO, CONTRATOS COLECTIVOS Y OTRAS REMUNERACIONES
PROF. ASOCIADO "C", TT	BASE	NA	509,240.70	222,189.58	287,051.11	1,834.38	0.00	0.00	285,216.73
PROF. ASOCIADO "C", TT	BASE	NA	509,494.12	221,917.20	287,576.93	1,834.38	0.00	0.00	285,742.55
PROF. ASOCIADO "C", TT	BASE	NA	510,840.70	222,189.58	288,651.11	1,834.38	0.00	0.00	286,816.73
PROF. ASOCIADO "C", TT	BASE	NA	511,540.70	222,189.58	289,351.11	1,834.38	0.00	0.00	287,516.73
PROF. ASOCIADO "C", TT	BASE	NA	512,373.81	222,129.06	290,244.76	1,834.38	0.00	0.00	288,410.38
PROF. ASOCIADO "C", TT	BASE	NA	512,523.81	222,129.06	290,394.76	1,834.38	0.00	0.00	288,560.38
PROF. ASOCIADO "C", TT	BASE	NA	513,182.98	222,189.58	290,993.40	1,834.38	0.00	0.00	289,159.02
PROF. ASOCIADO "C", TT	BASE	NA	513,347.16	226,525.52	286,821.64	1,834.38	0.00	0.00	284,987.26
PROF. ASOCIADO "C", TT	BASE	NA	515,007.95	222,250.12	292,757.84	1,834.38	0.00	0.00	290,923.46
PROF. ASOCIADO "C", TT	BASE	NA	516,098.58	220,869.53	295,229.05	1,834.38	0.00	0.00	293,394.67
PROF. ASOCIADO "C", TT	BASE	NA	517,307.95	222,250.12	295,057.84	1,834.38	0.00	0.00	293,223.46
PROF. ASOCIADO "C", TT	BASE	NA	518,324.82	222,008.00	296,316.83	1,834.38	0.00	0.00	294,482.45
PROF. ASOCIADO "C", TT	BASE	NA	518,928.50	222,068.52	296,859.97	1,834.38	0.00	0.00	295,025.59
PROF. ASOCIADO "C", TT	BASE	NA	519,476.48	222,129.06	297,347.42	1,834.38	0.00	0.00	295,513.04
PROF. ASOCIADO "C", TT	BASE	NA	520,254.23	226,289.62	293,964.61	1,834.38	0.00	0.00	292,130.23
PROF. ASOCIADO "C", TT	BASE	NA	521,001.20	221,947.46	299,053.74	1,834.38	0.00	0.00	297,219.36
PROF. ASOCIADO "C", TT	BASE	NA	522,923.92	227,902.99	295,020.92	1,834.38	0.00	0.00	293,186.54
PROF. ASOCIADO "C", TT	BASE	NA	524,028.28	199,933.05	324,095.24	1,834.38	0.00	0.00	322,260.86
PROF. ASOCIADO "C", TT	BASE	NA	525,000.68	233,489.37	291,511.31	1,834.38	0.00	0.00	289,676.93
PROF. ASOCIADO "C", TT	BASE	NA	525,042.82	209,778.75	315,264.07	1,834.38	0.00	0.00	313,429.69
PROF. ASOCIADO "C", TT	BASE	NA	526,821.19	209,439.35	317,381.84	1,834.38	0.00	0.00	315,547.46
PROF. ASOCIADO "C", TT	BASE	NA	530,073.81	222,129.06	307,944.76	1,834.38	0.00	0.00	306,110.38
PROF. ASOCIADO "C", TT	BASE	NA	531,100.22	233,553.01	297,547.21	1,834.38	0.00	0.00	295,712.83
PROF. ASOCIADO "C", TT	BASE	NA	532,410.62	222,250.12	310,160.50	1,834.38	0.00	0.00	308,326.12
PROF. ASOCIADO "C", TT	BASE	NA	534,237.16	244,776.45	289,460.72	1,834.38	0.00	0.00	287,626.34
PROF. ASOCIADO "C", TT	BASE	NA	535,319.67	244,776.45	290,543.22	1,834.38	0.00	0.00	288,708.84
PROF. ASOCIADO "C", TT	BASE	NA	539,098.17	243,475.07	295,623.10	1,834.38	0.00	0.00	293,788.72
PROF. ASOCIADO "C", TT	BASE	NA	541,369.35	244,843.20	296,526.15	1,834.38	0.00	0.00	294,691.77
PROF. ASOCIADO "C", TT	BASE	NA	542,609.25	244,909.96	297,699.29	1,834.38	0.00	0.00	295,864.91
PROF. ASOCIADO "C", TT	BASE	NA	542,967.51	211,250.82	331,716.69	1,834.38	0.00	0.00	329,882.31
PROF. ASOCIADO "C", TT	BASE	NA	543,393.15	244,876.58	298,516.57	1,834.38	0.00	0.00	296,682.19
PROF. ASOCIADO "C", TT	BASE	NA	546,467.01	239,264.86	307,202.15	1,834.38	0.00	0.00	305,367.77

COLEGIO DE ESTUDIOS CIENTIFICOS Y TECNOLÓGICOS DEL ESTADO DE OAXACA --- TABULADOR DE SUELDOS

CECyTE Oaxaca

			PERCEPCIONES ORDINARIAS BRUTAS (UNITARIO EN PESOS)						
					PRESTACIONES				
PLAZA / PUESTO	RELACIÓN LABORAL	NIVEL	TOTAL	SUELDOS Y SALARIOS	TOTAL	SEGURIDAD SOCIAL	MEDIDAS DE PROTECCIÓN AL SALARIO	FONDOS Y SEGUROS DE AHORRO PARA EL RETIRO	CONDICIONES DE TRABAJO, CONTRATOS COLECTIVOS Y OTRAS REMUNERACIONES
PROF. ASOCIADO "C", TT	BASE	NA	547,801.53	244,909.96	302,891.57	1,834.38	0.00	0.00	301,057.19
PROF. ASOCIADO "C", TT	BASE	NA	549,741.43	244,976.71	304,764.72	1,834.38	0.00	0.00	302,930.34
PROF. ASOCIADO "C", TT	BASE	NA	552,041.43	244,976.71	307,064.72	1,834.38	0.00	0.00	305,230.34
PROF. ASOCIADO "C", TT	BASE	NA	552,191.43	244,976.71	307,214.72	1,834.38	0.00	0.00	305,380.34
PROF. ASOCIADO "C", TT	BASE	NA	552,553.83	211,394.36	341,159.47	1,834.38	0.00	0.00	339,325.09
PROF. ASOCIADO "C", TT	BASE	NA	552,633.72	244,976.71	307,657.00	1,834.38	0.00	0.00	305,822.62
PROF. ASOCIADO "C", TT	BASE	NA	555,133.72	244,976.71	310,157.00	1,834.38	0.00	0.00	308,322.62
PROF. ASOCIADO "C", TT	BASE	NA	555,633.72	244,976.71	310,657.00	1,834.38	0.00	0.00	308,822.62
PROF. ASOCIADO "C", TT	BASE	NA	558,114.00	222,250.12	335,863.89	1,834.38	0.00	0.00	334,029.51
PROF. ASOCIADO "C", TT	BASE	NA	559,083.72	244,976.71	314,107.00	1,834.38	0.00	0.00	312,272.62
PROF. ASOCIADO "C", TT	BASE	NA	559,323.99	245,043.47	314,280.51	1,834.38	0.00	0.00	312,446.13
PROF. ASOCIADO "C", TT	BASE	NA	559,864.00	222,250.12	337,613.89	1,834.38	0.00	0.00	335,779.51
PROF. ASOCIADO "C", TT	BASE	NA	560,414.00	222,250.12	338,163.89	1,834.38	0.00	0.00	336,329.51
PROF. ASOCIADO "C", TT	BASE	NA	560,564.00	222,250.12	338,313.89	1,834.38	0.00	0.00	336,479.51
PROF. ASOCIADO "C", TT	BASE	NA	561,497.16	244,776.45	316,720.71	1,834.38	0.00	0.00	314,886.33
PROF. ASOCIADO "C", TT	BASE	NA	561,516.27	245,043.47	316,472.80	1,834.38	0.00	0.00	314,638.42
PROF. ASOCIADO "C", TT	BASE	NA	561,612.21	244,909.96	316,702.25	1,834.38	0.00	0.00	314,867.87
PROF. ASOCIADO "C", TT	BASE	NA	562,066.27	245,043.47	317,022.80	1,834.38	0.00	0.00	315,188.42
PROF. ASOCIADO "C", TT	BASE	NA	562,974.93	244,776.45	318,198.48	1,834.38	0.00	0.00	316,364.10
PROF. ASOCIADO "C", TT	BASE	NA	563,323.99	245,043.47	318,280.51	1,834.38	0.00	0.00	316,446.13
PROF. ASOCIADO "C", TT	BASE	NA	563,510.88	222,704.09	340,806.78	1,834.38	0.00	0.00	338,972.40
PROF. ASOCIADO "C", TT	BASE	NA	564,466.27	245,043.47	319,422.80	1,834.38	0.00	0.00	317,588.42
PROF. ASOCIADO "C", TT	BASE	NA	564,504.49	244,909.96	319,594.53	1,834.38	0.00	0.00	317,760.15
PROF. ASOCIADO "C", TT	BASE	NA	564,564.00	222,250.12	342,313.89	1,834.38	0.00	0.00	340,479.51
PROF. ASOCIADO "C", TT	BASE	NA	565,260.88	222,704.09	342,556.78	1,834.38	0.00	0.00	340,722.40
PROF. ASOCIADO "C", TT	BASE	NA	565,609.00	222,250.12	343,358.89	1,834.38	0.00	0.00	341,524.51
PROF. ASOCIADO "C", TT	BASE	NA	565,726.99	222,628.43	343,098.56	1,834.38	0.00	0.00	341,264.18
PROF. ASOCIADO "C", TT	BASE	NA	565,810.88	222,704.09	343,106.78	1,834.38	0.00	0.00	341,272.40
PROF. ASOCIADO "C", TT	BASE	NA	566,594.88	244,776.45	321,818.43	1,834.38	0.00	0.00	319,984.05
PROF. ASOCIADO "C", TT	BASE	NA	566,898.46	245,110.23	321,788.23	1,834.38	0.00	0.00	319,953.85
PROF. ASOCIADO "C", TT	BASE	NA	567,083.72	244,976.71	322,107.00	1,834.38	0.00	0.00	320,272.62
PROF. ASOCIADO "C", TT	BASE	NA	567,740.19	222,704.09	345,036.10	1,834.38	0.00	0.00	343,201.72

COLEGIO DE ESTUDIOS CIENTIFICOS Y TECNOLÓGICOS DEL ESTADO DE OAXACA --- TABULADOR DE SUELDOS

CECyTE Oaxaca

PLAZA / PUESTO	RELACIÓN LABORAL	NIVEL	PERCEPCIONES ORDINARIAS BRUTAS (UNITARIO EN PESOS)						
			TOTAL	SUELDOS Y SALARIOS	PRESTACIONES				
					TOTAL	SEGURIDAD SOCIAL	MEDIDAS DE PROTECCIÓN AL SALARIO	FONDOS Y SEGUROS DE AHORRO PARA EL RETIRO	CONDICIONES DE TRABAJO, CONTRATOS COLECTIVOS Y OTRAS REMUNERACIONES
PROF. ASOCIADO "C", TT	BASE	NA	567,769.38	222,250.12	345,519.26	1,834.38	0.00	0.00	343,684.88
PROF. ASOCIADO "C", TT	BASE	NA	569,114.00	222,250.12	346,863.89	1,834.38	0.00	0.00	345,029.51
PROF. ASOCIADO "C", TT	BASE	NA	569,348.46	245,110.23	324,238.23	1,834.38	0.00	0.00	322,403.85
PROF. ASOCIADO "C", TT	BASE	NA	569,769.28	222,628.43	347,140.85	1,834.38	0.00	0.00	345,306.47
PROF. ASOCIADO "C", TT	BASE	NA	570,377.00	245,043.47	325,333.53	1,834.38	0.00	0.00	323,499.15
PROF. ASOCIADO "C", TT	BASE	NA	571,016.11	228,353.13	342,662.99	1,834.38	0.00	0.00	340,828.61
PROF. ASOCIADO "C", TT	BASE	NA	571,595.13	222,779.76	348,815.37	1,834.38	0.00	0.00	346,980.99
PROF. ASOCIADO "C", TT	BASE	NA	573,345.13	222,779.76	350,565.37	1,834.38	0.00	0.00	348,730.99
PROF. ASOCIADO "C", TT	BASE	NA	573,376.99	222,628.43	350,748.56	1,834.38	0.00	0.00	348,914.18
PROF. ASOCIADO "C", TT	BASE	NA	573,810.88	222,704.09	351,106.78	1,834.38	0.00	0.00	349,272.40
PROF. ASOCIADO "C", TT	BASE	NA	574,045.13	222,779.76	351,265.37	1,834.38	0.00	0.00	349,430.99
PROF. ASOCIADO "C", TT	BASE	NA	574,227.63	222,250.12	351,977.52	1,834.38	0.00	0.00	350,143.14
PROF. ASOCIADO "C", TT	BASE	NA	577,707.58	228,430.73	349,276.85	1,834.38	0.00	0.00	347,442.47
PROF. ASOCIADO "C", TT	BASE	NA	578,045.13	222,779.76	355,265.37	1,834.38	0.00	0.00	353,430.99
PROF. ASOCIADO "C", TT	BASE	NA	579,457.58	228,430.73	351,026.85	1,834.38	0.00	0.00	349,192.47
PROF. ASOCIADO "C", TT	BASE	NA	579,678.64	222,855.42	356,823.22	1,834.38	0.00	0.00	354,988.84
PROF. ASOCIADO "C", TT	BASE	NA	581,428.64	222,855.42	358,573.22	1,834.38	0.00	0.00	356,738.84
PROF. ASOCIADO "C", TT	BASE	NA	582,199.87	228,430.73	353,769.13	1,834.38	0.00	0.00	351,934.75
PROF. ASOCIADO "C", TT	BASE	NA	582,756.81	244,776.45	337,980.37	1,834.38	0.00	0.00	336,145.99
PROF. ASOCIADO "C", TT	BASE	NA	584,305.20	234,078.07	350,227.13	1,834.38	0.00	0.00	348,392.75
PROF. ASOCIADO "C", TT	BASE	NA	584,870.93	222,855.42	362,015.51	1,834.38	0.00	0.00	360,181.13
PROF. ASOCIADO "C", TT	BASE	NA	586,000.49	245,110.23	340,890.26	1,834.38	0.00	0.00	339,055.88
PROF. ASOCIADO "C", TT	BASE	NA	587,457.58	228,430.73	359,026.85	1,834.38	0.00	0.00	357,192.47
PROF. ASOCIADO "C", TT	BASE	NA	589,428.64	222,855.42	366,573.22	1,834.38	0.00	0.00	364,738.84
PROF. ASOCIADO "C", TT	BASE	NA	590,128.64	222,855.42	367,273.22	1,834.38	0.00	0.00	365,438.84
PROF. ASOCIADO "C", TT	BASE	NA	590,545.09	244,843.20	345,701.89	1,834.38	0.00	0.00	343,867.51
PROF. ASOCIADO "C", TT	BASE	NA	590,762.52	222,931.08	367,831.44	1,834.38	0.00	0.00	365,997.06
PROF. ASOCIADO "C", TT	BASE	NA	593,154.81	222,931.08	370,223.72	1,834.38	0.00	0.00	368,389.34
PROF. ASOCIADO "C", TT	BASE	NA	596,091.25	228,585.95	367,505.30	1,834.38	0.00	0.00	365,670.92
PROF. ASOCIADO "C", TT	BASE	NA	598,146.77	223,006.75	375,140.02	1,834.38	0.00	0.00	373,305.64
PROF. ASOCIADO "C", TT	BASE	NA	598,154.92	222,855.42	375,299.50	1,834.38	0.00	0.00	373,465.12
PROF. ASOCIADO "C", TT	BASE	NA	599,004.40	234,237.18	364,767.22	1,834.38	0.00	0.00	362,932.84

COLEGIO DE ESTUDIOS CIENTIFICOS Y TECNOLÓGICOS DEL ESTADO DE OAXACA --- TABULADOR DE SUELDOS

CECYTE Oaxaca

			PERCEPCIONES ORDINARIAS BRUTAS (UNITARIO EN PESOS)						
					PRESTACIONES				
PLAZA / PUESTO	RELACIÓN LABORAL	NIVEL	TOTAL	SUELDOS Y SALARIOS	TOTAL	SEGURIDAD SOCIAL	MEDIDAS DE PROTECCIÓN AL SALARIO	FONDOS Y SEGUROS DE AHORRO PARA EL RETIRO	CONDICIONES DE TRABAJO, CONTRATOS COLECTIVOS Y OTRAS REMUNERACIONES
PROF. ASOCIADO "C", TT	BASE	NA	601,013.87	244,909.96	356,103.91	1,834.38	0.00	0.00	354,269.53
PROF. ASOCIADO "C", TT	BASE	NA	603,930.29	223,082.41	380,847.88	1,834.38	0.00	0.00	379,013.50
PROF. ASOCIADO "C", TT	BASE	NA	605,596.77	223,006.75	382,590.02	1,834.38	0.00	0.00	380,755.64
PROF. ASOCIADO "C", TT	BASE	NA	606,010.43	245,043.47	360,966.96	1,834.38	0.00	0.00	359,132.58
PROF. ASOCIADO "C", TT	BASE	NA	606,380.29	223,082.41	383,297.88	1,834.38	0.00	0.00	381,463.50
PROF. ASOCIADO "C", TT	BASE	NA	608,283.05	222,628.43	385,654.62	1,834.38	0.00	0.00	383,820.24
PROF. ASOCIADO "C", TT	BASE	NA	609,254.19	234,316.74	374,937.45	1,834.38	0.00	0.00	373,103.07
PROF. ASOCIADO "C", TT	BASE	NA	610,375.33	222,628.43	387,746.90	1,834.38	0.00	0.00	385,912.52
PROF. ASOCIADO "C", TT	BASE	NA	612,624.92	228,741.17	383,883.75	1,834.38	0.00	0.00	382,049.37
PROF. ASOCIADO "C", TT	BASE	NA	613,846.23	245,110.23	368,736.00	1,834.38	0.00	0.00	366,901.62
PROF. ASOCIADO "C", TT	BASE	NA	613,954.19	234,316.74	379,637.45	1,834.38	0.00	0.00	377,803.07
PROF. ASOCIADO "C", TT	BASE	NA	616,738.52	245,110.23	371,628.29	1,834.38	0.00	0.00	369,793.91
PROF. ASOCIADO "C", TT	BASE	NA	616,888.52	245,110.23	371,778.29	1,834.38	0.00	0.00	369,943.91
PROF. ASOCIADO "C", TT	BASE	NA	616,905.72	244,776.45	372,129.27	1,834.38	0.00	0.00	370,294.89
PROF. ASOCIADO "C", TT	BASE	NA	617,225.07	245,527.46	371,697.61	1,834.38	0.00	0.00	369,863.23
PROF. ASOCIADO "C", TT	BASE	NA	617,710.53	245,110.23	372,600.30	1,834.38	0.00	0.00	370,765.92
PROF. ASOCIADO "C", TT	BASE	NA	618,549.81	245,043.47	373,506.34	1,834.38	0.00	0.00	371,671.96
PROF. ASOCIADO "C", TT	BASE	NA	620,188.52	245,110.23	375,078.29	1,834.38	0.00	0.00	373,243.91
PROF. ASOCIADO "C", TT	BASE	NA	620,498.11	245,610.90	374,887.20	1,834.38	0.00	0.00	373,052.82
PROF. ASOCIADO "C", TT	BASE	NA	622,010.45	222,855.42	399,155.02	1,834.38	0.00	0.00	397,320.64
PROF. ASOCIADO "C", TT	BASE	NA	622,690.39	245,610.90	377,079.49	1,834.38	0.00	0.00	375,245.11
PROF. ASOCIADO "C", TT	BASE	NA	623,390.39	245,610.90	377,779.49	1,834.38	0.00	0.00	375,945.11
PROF. ASOCIADO "C", TT	BASE	NA	625,748.11	245,610.90	380,137.20	1,834.38	0.00	0.00	378,302.82
PROF. ASOCIADO "C", TT	BASE	NA	626,197.31	244,909.96	381,287.35	1,834.38	0.00	0.00	379,452.97
PROF. ASOCIADO "C", TT	BASE	NA	626,840.39	245,610.90	381,229.49	1,834.38	0.00	0.00	379,395.11
PROF. ASOCIADO "C", TT	BASE	NA	626,963.43	245,694.35	381,269.08	1,834.38	0.00	0.00	379,434.70
PROF. ASOCIADO "C", TT	BASE	NA	628,224.81	221,228.39	406,996.42	1,834.38	0.00	0.00	405,162.04
PROF. ASOCIADO "C", TT	BASE	NA	631,755.72	245,694.35	386,061.37	1,834.38	0.00	0.00	384,226.99
PROF. ASOCIADO "C", TT	BASE	NA	631,945.68	234,475.84	397,469.84	1,834.38	0.00	0.00	395,635.46
PROF. ASOCIADO "C", TT	BASE	NA	635,755.72	245,694.35	390,061.37	1,834.38	0.00	0.00	388,226.99
PROF. ASOCIADO "C", TT	BASE	NA	638,264.76	228,508.35	409,756.41	1,834.38	0.00	0.00	407,922.03
PROF. ASOCIADO "C", TT	BASE	NA	639,305.72	245,694.35	393,611.37	1,834.38	0.00	0.00	391,776.99

COLEGIO DE ESTUDIOS CIENTIFICOS Y TECNOLÓGICOS DEL ESTADO DE OAXACA --- TABULADOR DE SUELDOS

CECYTE Oaxaca

PLAZA / PUESTO	RELACIÓN LABORAL	NIVEL	PERCEPCIONES ORDINARIAS BRUTAS (UNITARIO EN PESOS)						
			TOTAL	SUELDOS Y SALARIOS	PRESTACIONES				
					TOTAL	SEGURIDAD SOCIAL	MEDIDAS DE PROTECCIÓN AL SALARIO	FONDOS Y SEGUROS DE AHORRO PARA EL RETIRO	CONDICIONES DE TRABAJO, CONTRATOS COLECTIVOS Y OTRAS REMUNERACIONES
PROF. ASOCIADO "C", TT	BASE	NA	639,755.72	245,694.35	394,061.37	1,834.38	0.00	0.00	392,226.99
PROF. ASOCIADO "C", TT	BASE	NA	641,628.75	245,777.79	395,850.96	1,834.38	0.00	0.00	394,016.58
PROF. ASOCIADO "C", TT	BASE	NA	643,878.86	245,527.46	398,351.40	1,834.38	0.00	0.00	396,517.02
PROF. ASOCIADO "C", TT	BASE	NA	648,521.04	245,777.79	402,743.25	1,834.38	0.00	0.00	400,908.87
PROF. ASOCIADO "C", TT	BASE	NA	649,078.75	245,777.79	403,300.96	1,834.38	0.00	0.00	401,466.58
PROF. ASOCIADO "C", TT	BASE	NA	650,085.40	222,931.08	427,154.32	1,834.38	0.00	0.00	425,319.94
PROF. ASOCIADO "C", TT	BASE	NA	652,459.00	223,006.75	429,452.25	1,834.38	0.00	0.00	427,617.87
PROF. ASOCIADO "C", TT	BASE	NA	653,085.40	222,931.08	430,154.32	1,834.38	0.00	0.00	428,319.94
PROF. ASOCIADO "C", TT	BASE	NA	656,052.06	245,944.69	410,107.37	1,834.38	0.00	0.00	408,272.99
PROF. ASOCIADO "C", TT	BASE	NA	657,802.06	245,944.69	411,857.37	1,834.38	0.00	0.00	410,022.99
PROF. ASOCIADO "C", TT	BASE	NA	658,572.84	245,527.46	413,045.39	1,834.38	0.00	0.00	411,211.01
PROF. ASOCIADO "C", TT	BASE	NA	667,496.09	222,931.08	444,565.00	1,834.38	0.00	0.00	442,730.62
PROF. ASOCIADO "C", TT	BASE	NA	667,693.37	245,610.90	422,082.47	1,834.38	0.00	0.00	420,248.09
PROF. ASOCIADO "C", TT	BASE	NA	673,822.32	223,006.75	450,815.57	1,834.38	0.00	0.00	448,981.19
PROF. ASOCIADO "C", TT	BASE	NA	702,330.56	318,525.77	383,804.80	1,834.38	0.00	0.00	381,970.42
PROF. ASOCIADO "C", TT	BASE	NA	708,498.67	245,527.46	462,971.21	1,834.38	0.00	0.00	461,136.83
PROF. ASOCIADO "C", TT	BASE	NA	718,869.93	245,861.24	473,008.69	1,834.38	0.00	0.00	471,174.31
PROF. ASOCIADO "C", TT	BASE	NA	762,461.18	245,861.24	516,599.94	1,834.38	0.00	0.00	514,765.56
PROF. CECYT I	BASE	NA	107,238.23	40,180.71	67,057.52	1,834.38	0.00	0.00	65,223.14
PROF. CECYT I	BASE	NA	135,363.69	50,225.88	85,137.81	1,834.38	0.00	0.00	83,303.43
PROF. CECYT I	BASE	NA	145,624.75	55,248.47	90,376.28	1,834.38	0.00	0.00	88,541.90
PROF. CECYT I	BASE	NA	148,824.79	67,804.94	81,019.85	1,834.38	0.00	0.00	79,185.47
PROF. CECYT I	BASE	NA	204,461.97	80,361.41	124,100.56	1,834.38	0.00	0.00	122,266.18
PROF. CECYT I	BASE	NA	214,344.01	120,542.12	93,801.89	1,834.38	0.00	0.00	91,967.51
PROF. CECYT I	BASE	NA	221,830.73	125,564.71	96,266.02	1,834.38	0.00	0.00	94,431.64
PROF. CECYT I	BASE	NA	228,610.90	120,542.12	108,068.78	1,834.38	0.00	0.00	106,234.40
PROF. CECYT I	BASE	NA	233,288.79	120,542.12	112,746.67	1,834.38	0.00	0.00	110,912.29
PROF. CECYT I	BASE	NA	241,038.32	115,519.53	125,518.79	1,834.38	0.00	0.00	123,684.41
PROF. CECYT I	BASE	NA	242,963.94	110,496.94	132,467.00	1,834.38	0.00	0.00	130,632.62
PROF. CECYT I	BASE	NA	248,595.87	115,519.53	133,076.34	1,834.38	0.00	0.00	131,241.96
PROF. CECYT I	BASE	NA	248,992.09	125,564.71	123,427.38	1,834.38	0.00	0.00	121,593.00
PROF. CECYT I	BASE	NA	252,968.91	130,587.30	122,381.61	1,834.38	0.00	0.00	120,547.23

COLEGIO DE ESTUDIOS CIENTIFICOS Y TECNOLÓGICOS DEL ESTADO DE OAXACA --- TABULADOR DE SUELDOS

CECYTE Oaxaca

			PERCEPCIONES ORDINARIAS BRUTAS (UNITARIO EN PESOS)						
					PRESTACIONES				
PLAZA / PUESTO	RELACIÓN LABORAL	NIVEL	TOTAL	SUELDOS Y SALARIOS	TOTAL	SEGURIDAD SOCIAL	MEDIDAS DE PROTECCIÓN AL SALARIO	FONDOS Y SEGUROS DE AHORRO PARA EL RETIRO	CONDICIONES DE TRABAJO, CONTRATOS COLECTIVOS Y OTRAS REMUNERACIONES
PROF. CECYT I	BASE	NA	253,439.66	125,564.71	127,874.95	1,834.38	0.00	0.00	126,040.57
PROF. CECYT I	BASE	NA	254,030.34	125,564.71	128,465.63	1,834.38	0.00	0.00	126,631.25
PROF. CECYT I	BASE	NA	254,077.60	145,655.06	108,422.54	1,834.38	0.00	0.00	106,588.16
PROF. CECYT I	BASE	NA	254,951.20	130,587.30	124,363.90	1,834.38	0.00	0.00	122,529.52
PROF. CECYT I	BASE	NA	255,780.34	125,564.71	130,215.63	1,834.38	0.00	0.00	128,381.25
PROF. CECYT I	BASE	NA	256,507.23	125,564.71	130,942.52	1,834.38	0.00	0.00	129,108.14
PROF. CECYT I	BASE	NA	258,257.23	125,564.71	132,692.52	1,834.38	0.00	0.00	130,858.14
PROF. CECYT I	BASE	NA	258,274.28	130,587.30	127,686.98	1,834.38	0.00	0.00	125,852.60
PROF. CECYT I	BASE	NA	259,215.46	150,677.65	108,537.81	1,834.38	0.00	0.00	106,703.43
PROF. CECYT I	BASE	NA	260,935.67	140,632.47	120,303.19	1,834.38	0.00	0.00	118,468.81
PROF. CECYT I	BASE	NA	261,161.54	140,632.47	120,529.06	1,834.38	0.00	0.00	118,694.68
PROF. CECYT I	BASE	NA	261,461.02	125,564.71	135,896.31	1,834.38	0.00	0.00	134,061.93
PROF. CECYT I	BASE	NA	263,115.00	125,564.71	137,550.29	1,834.38	0.00	0.00	135,715.91
PROF. CECYT I	BASE	NA	263,235.67	140,632.47	122,603.19	1,834.38	0.00	0.00	120,768.81
PROF. CECYT I	BASE	NA	265,687.91	125,564.71	140,123.20	1,834.38	0.00	0.00	138,288.82
PROF. CECYT I	BASE	NA	266,237.91	125,564.71	140,673.20	1,834.38	0.00	0.00	138,838.82
PROF. CECYT I	BASE	NA	266,387.91	125,564.71	140,823.20	1,834.38	0.00	0.00	138,988.82
PROF. CECYT I	BASE	NA	266,414.80	125,564.71	140,850.10	1,834.38	0.00	0.00	139,015.72
PROF. CECYT I	BASE	NA	266,483.93	140,632.47	125,851.45	1,834.38	0.00	0.00	124,017.07
PROF. CECYT I	BASE	NA	267,114.80	125,564.71	141,550.10	1,834.38	0.00	0.00	139,715.72
PROF. CECYT I	BASE	NA	268,216.55	125,564.71	142,651.85	1,834.38	0.00	0.00	140,817.47
PROF. CECYT I	BASE	NA	268,714.80	125,564.71	143,150.10	1,834.38	0.00	0.00	141,315.72
PROF. CECYT I	BASE	NA	268,891.70	125,564.71	143,326.99	1,834.38	0.00	0.00	141,492.61
PROF. CECYT I	BASE	NA	268,904.13	125,564.71	143,339.42	1,834.38	0.00	0.00	141,505.04
PROF. CECYT I	BASE	NA	269,258.06	140,632.47	128,625.58	1,834.38	0.00	0.00	126,791.20
PROF. CECYT I	BASE	NA	269,591.70	125,564.71	144,026.99	1,834.38	0.00	0.00	142,192.61
PROF. CECYT I	BASE	NA	270,641.70	125,564.71	145,076.99	1,834.38	0.00	0.00	143,242.61
PROF. CECYT I	BASE	NA	271,368.59	125,564.71	145,803.88	1,834.38	0.00	0.00	143,969.50
PROF. CECYT I	BASE	NA	272,032.19	140,632.47	131,399.71	1,834.38	0.00	0.00	129,565.33
PROF. CECYT I	BASE	NA	273,636.11	150,677.65	122,958.46	1,834.38	0.00	0.00	121,124.08
PROF. CECYT I	BASE	NA	273,818.59	125,564.71	148,253.88	1,834.38	0.00	0.00	146,419.50
PROF. CECYT I	BASE	NA	275,909.10	150,677.65	125,231.45	1,834.38	0.00	0.00	123,397.07

COLEGIO DE ESTUDIOS CIENTIFICOS Y TECNOLÓGICOS DEL ESTADO DE OAXACA --- TABULADOR DE SUELDOS

CECYTE Oaxaca

PLAZA / PUESTO	RELACIÓN LABORAL	NIVEL	PERCEPCIONES ORDINARIAS BRUTAS (UNITARIO EN PESOS)						
			TOTAL	SUELDOS Y SALARIOS	PRESTACIONES				
					TOTAL	SEGURIDAD SOCIAL	MEDIDAS DE PROTECCIÓN AL SALARIO	FONDOS Y SEGUROS DE AHORRO PARA EL RETIRO	CONDICIONES DE TRABAJO, CONTRATOS COLECTIVOS Y OTRAS REMUNERACIONES
PROF. CECYT I	BASE	NA	276,354.13	125,564.71	150,789.42	1,834.38	0.00	0.00	148,955.04
PROF. CECYT I	BASE	NA	277,098.05	150,677.65	126,420.40	1,834.38	0.00	0.00	124,586.02
PROF. CECYT I	BASE	NA	278,160.24	150,677.65	127,482.59	1,834.38	0.00	0.00	125,648.21
PROF. CECYT I	BASE	NA	279,191.70	125,564.71	153,626.99	1,834.38	0.00	0.00	151,792.61
PROF. CECYT I	BASE	NA	280,934.37	150,677.65	130,256.72	1,834.38	0.00	0.00	128,422.34
PROF. CECYT I	BASE	NA	282,029.66	135,609.89	146,419.78	1,834.38	0.00	0.00	144,585.40
PROF. CECYT I	BASE	NA	284,168.59	125,564.71	158,603.88	1,834.38	0.00	0.00	156,769.50
PROF. CECYT I	BASE	NA	284,182.63	150,677.65	133,504.98	1,834.38	0.00	0.00	131,670.60
PROF. CECYT I	BASE	NA	284,732.63	150,677.65	134,054.98	1,834.38	0.00	0.00	132,220.60
PROF. CECYT I	BASE	NA	286,482.63	150,677.65	135,804.98	1,834.38	0.00	0.00	133,970.60
PROF. CECYT I	BASE	NA	288,252.59	140,632.47	147,620.11	1,834.38	0.00	0.00	145,785.73
PROF. CECYT I	BASE	NA	289,945.16	125,564.71	164,380.45	1,834.38	0.00	0.00	162,546.07
PROF. CECYT I	BASE	NA	292,079.75	150,677.65	141,402.10	1,834.38	0.00	0.00	139,567.72
PROF. CECYT I	BASE	NA	292,138.98	145,655.06	146,483.92	1,834.38	0.00	0.00	144,649.54
PROF. CECYT I	BASE	NA	292,505.02	150,677.65	141,827.37	1,834.38	0.00	0.00	139,992.99
PROF. CECYT I	BASE	NA	292,609.92	155,700.24	136,909.68	1,834.38	0.00	0.00	135,075.30
PROF. CECYT I	BASE	NA	295,974.98	140,632.47	155,342.50	1,834.38	0.00	0.00	153,508.12
PROF. CECYT I	BASE	NA	296,137.52	125,564.71	170,572.81	1,834.38	0.00	0.00	168,738.43
PROF. CECYT I	BASE	NA	296,522.59	140,632.47	155,890.11	1,834.38	0.00	0.00	154,055.73
PROF. CECYT I	BASE	NA	297,211.27	140,632.47	156,578.80	1,834.38	0.00	0.00	154,744.42
PROF. CECYT I	BASE	NA	298,637.31	176,125.33	122,511.98	1,834.38	0.00	0.00	120,677.60
PROF. CECYT I	BASE	NA	298,799.41	150,677.65	148,121.76	1,834.38	0.00	0.00	146,287.38
PROF. CECYT I	BASE	NA	299,431.53	150,677.65	148,753.88	1,834.38	0.00	0.00	146,919.50
PROF. CECYT I	BASE	NA	300,353.03	150,677.65	149,675.38	1,834.38	0.00	0.00	147,841.00
PROF. CECYT I	BASE	NA	302,791.22	125,564.71	177,226.51	1,834.38	0.00	0.00	175,392.13
PROF. CECYT I	BASE	NA	303,848.39	150,677.65	153,170.74	1,834.38	0.00	0.00	151,336.36
PROF. CECYT I	BASE	NA	304,184.63	180,813.18	123,371.45	1,834.38	0.00	0.00	121,537.07
PROF. CECYT I	BASE	NA	305,271.53	160,722.83	144,548.70	1,834.38	0.00	0.00	142,714.32
PROF. CECYT I	BASE	NA	308,447.16	150,677.65	157,769.51	1,834.38	0.00	0.00	155,935.13
PROF. CECYT I	BASE	NA	309,062.55	160,722.83	148,339.73	1,834.38	0.00	0.00	146,505.35
PROF. CECYT I	BASE	NA	311,599.55	150,677.65	160,921.90	1,834.38	0.00	0.00	159,087.52
PROF. CECYT I	BASE	NA	312,198.41	150,677.65	161,520.76	1,834.38	0.00	0.00	159,686.38

COLEGIO DE ESTUDIOS CIENTIFICOS Y TECNOLÓGICOS DEL ESTADO DE OAXACA --- TABULADOR DE SUELDOS

CECYTE Oaxaca

			PERCEPCIONES ORDINARIAS BRUTAS (UNITARIO EN PESOS)						
					PRESTACIONES				
PLAZA / PUESTO	RELACIÓN LABORAL	NIVEL	TOTAL	SUELDOS Y SALARIOS	TOTAL	SEGURIDAD SOCIAL	MEDIDAS DE PROTECCIÓN AL SALARIO	FONDOS Y SEGUROS DE AHORRO PARA EL RETIRO	CONDICIONES DE TRABAJO, CONTRATOS COLECTIVOS Y OTRAS REMUNERACIONES
PROF. CECYT I	BASE	NA	315,369.63	125,564.71	189,804.92	1,834.38	0.00	0.00	187,970.54
PROF. CECYT I	BASE	NA	317,696.10	170,768.00	146,928.09	1,834.38	0.00	0.00	145,093.71
PROF. CECYT I	BASE	NA	317,702.50	160,722.83	156,979.67	1,834.38	0.00	0.00	155,145.29
PROF. CECYT I	BASE	NA	317,953.23	160,722.83	157,230.40	1,834.38	0.00	0.00	155,396.02
PROF. CECYT I	BASE	NA	318,623.59	160,722.83	157,900.76	1,834.38	0.00	0.00	156,066.38
PROF. CECYT I	BASE	NA	319,468.39	150,677.65	168,790.74	1,834.38	0.00	0.00	166,956.36
PROF. CECYT I	BASE	NA	319,528.38	170,768.00	148,760.38	1,834.38	0.00	0.00	146,926.00
PROF. CECYT I	BASE	NA	319,892.03	145,655.06	174,236.97	1,834.38	0.00	0.00	172,402.59
PROF. CECYT-I	BASE	NA	319,996.10	170,768.00	149,228.09	1,834.38	0.00	0.00	147,393.71
PROF. CECYT I	BASE	NA	321,864.92	160,722.83	161,142.10	1,834.38	0.00	0.00	159,307.72
PROF. CECYT I	BASE	NA	324,206.60	170,768.00	153,438.60	1,834.38	0.00	0.00	151,604.22
PROF. CECYT I	BASE	NA	325,044.26	160,722.83	164,321.43	1,834.38	0.00	0.00	162,487.05
PROF. CECYT I	BASE	NA	326,278.92	165,745.42	160,533.51	1,834.38	0.00	0.00	158,699.13
PROF. CECYT I	BASE	NA	326,830.45	140,632.47	186,197.97	1,834.38	0.00	0.00	184,363.59
PROF. CECYT I	BASE	NA	329,619.73	170,768.00	158,851.73	1,834.38	0.00	0.00	157,017.35
PROF. CECYT I	BASE	NA	329,884.93	160,722.83	169,162.10	1,834.38	0.00	0.00	167,327.72
PROF. CECYT I	BASE	NA	330,006.46	170,768.00	159,238.46	1,834.38	0.00	0.00	157,404.08
PROF. CECYT I	BASE	NA	332,036.99	170,768.00	161,268.98	1,834.38	0.00	0.00	159,434.60
PROF. CECYT I	BASE	NA	332,414.20	160,722.83	171,691.38	1,834.38	0.00	0.00	169,857.00
PROF. CECYT I	BASE	NA	333,055.29	160,722.83	172,332.46	1,834.38	0.00	0.00	170,498.08
PROF. CECYT I	BASE	NA	333,797.50	165,745.42	168,052.08	1,834.38	0.00	0.00	166,217.70
PROF. CECYT I	BASE	NA	335,084.92	150,677.65	184,407.27	1,834.38	0.00	0.00	182,572.89
PROF. CECYT I	BASE	NA	335,848.16	170,768.00	165,080.16	1,834.38	0.00	0.00	163,245.78
PROF. CECYT I	BASE	NA	336,285.24	180,813.18	155,472.06	1,834.38	0.00	0.00	153,637.68
PROF. CECYT I	BASE	NA	337,475.90	160,722.83	176,753.08	1,834.38	0.00	0.00	174,918.70
PROF. CECYT I	BASE	NA	341,085.24	180,813.18	160,272.06	1,834.38	0.00	0.00	158,437.68
PROF. CECYT I	BASE	NA	342,585.24	180,813.18	161,772.06	1,834.38	0.00	0.00	159,937.68
PROF. CECYT I	BASE	NA	345,216.57	160,722.83	184,493.74	1,834.38	0.00	0.00	182,659.36
PROF. CECYT I	BASE	NA	345,509.50	170,768.00	174,741.50	1,834.38	0.00	0.00	172,907.12
PROF. CECYT I	BASE	NA	346,046.27	160,722.83	185,323.44	1,834.38	0.00	0.00	183,489.06
PROF. CECYT I	BASE	NA	346,229.86	170,768.00	175,461.86	1,834.38	0.00	0.00	173,627.48
PROF. CECYT I	BASE	NA	347,407.16	150,677.65	196,729.51	1,834.38	0.00	0.00	194,895.13

COLEGIO DE ESTUDIOS CIENTIFICOS Y TECNOLÓGICOS DEL ESTADO DE OAXACA --- TABULADOR DE SUELDOS

CECYTE Oaxaca

			PERCEPCIONES ORDINARIAS BRUTAS (UNITARIO EN PESOS)						
					PRESTACIONES				
PLAZA / PUESTO	RELACIÓN LABORAL	NIVEL	TOTAL	SUELDOS Y SALARIOS	TOTAL	SEGURIDAD SOCIAL	MEDIDAS DE PROTECCIÓN AL SALARIO	FONDOS Y SEGUROS DE AHORRO PARA EL RETIRO	CONDICIONES DE TRABAJO, CONTRATOS COLECTIVOS Y OTRAS REMUNERACIONES
PROF. CECYT I	BASE	NA	347,979.86	170,768.00	177,211.86	1,834.38	0.00	0.00	175,377.48
PROF. CECYT I	BASE	NA	348,496.27	160,722.83	187,773.44	1,834.38	0.00	0.00	185,939.06
PROF. CECYT I	BASE	NA	348,529.86	170,768.00	177,761.86	1,834.38	0.00	0.00	175,927.48
PROF. CECYT I	BASE	NA	349,845.57	170,768.00	179,077.57	1,834.38	0.00	0.00	177,243.19
PROF. CECYT I	BASE	NA	351,712.66	175,790.59	175,922.07	1,834.38	0.00	0.00	174,087.69
PROF. CECYT I	BASE	NA	352,295.57	170,768.00	181,527.57	1,834.38	0.00	0.00	179,693.19
PROF. CECYT I	BASE	NA	352,852.13	180,813.18	172,038.95	1,834.38	0.00	0.00	170,204.57
PROF. CECYT I	BASE	NA	354,898.48	170,768.00	184,130.48	1,834.38	0.00	0.00	182,296.10
PROF. CECYT I	BASE	NA	356,691.84	180,813.18	175,878.66	1,834.38	0.00	0.00	174,044.28
PROF. CECYT I	BASE	NA	357,909.73	200,903.53	157,006.19	1,834.38	0.00	0.00	155,171.81
PROF. CECYT I	BASE	NA	358,890.34	168,424.08	190,466.26	1,834.38	0.00	0.00	188,631.88
PROF. CECYT I	BASE	NA	362,110.95	185,835.77	176,275.18	1,834.38	0.00	0.00	174,440.80
PROF. CECYT I	BASE	NA	362,492.37	195,880.95	166,611.42	1,834.38	0.00	0.00	164,777.04
PROF. CECYT I	BASE	NA	362,502.16	180,813.18	181,688.98	1,834.38	0.00	0.00	179,854.60
PROF. CECYT I	BASE	NA	364,252.16	180,813.18	183,438.98	1,834.38	0.00	0.00	181,604.60
PROF. CECYT I	BASE	NA	364,584.33	180,813.18	183,771.15	1,834.38	0.00	0.00	181,936.77
PROF. CECYT I	BASE	NA	364,819.01	180,813.18	184,005.83	1,834.38	0.00	0.00	182,171.45
PROF. CECYT I	BASE	NA	365,835.63	200,903.53	164,932.10	1,834.38	0.00	0.00	163,097.72
PROF. CECYT I	BASE	NA	366,569.01	180,813.18	185,755.83	1,834.38	0.00	0.00	183,921.45
PROF. CECYT I	BASE	NA	368,385.61	180,813.18	187,572.43	1,834.38	0.00	0.00	185,738.05
PROF. CECYT I	BASE	NA	370,135.61	180,813.18	189,322.43	1,834.38	0.00	0.00	187,488.05
PROF. CECYT I	BASE	NA	370,685.61	180,813.18	189,872.43	1,834.38	0.00	0.00	188,038.05
PROF. CECYT I	BASE	NA	371,952.45	180,813.18	191,139.27	1,834.38	0.00	0.00	189,304.89
PROF. CECYT I	BASE	NA	372,921.30	185,835.77	187,085.53	1,834.38	0.00	0.00	185,251.15
PROF. CECYT I	BASE	NA	373,989.90	185,835.77	188,154.14	1,834.38	0.00	0.00	186,319.76
PROF. CECYT I	BASE	NA	374,558.82	190,858.36	183,700.46	1,834.38	0.00	0.00	181,866.08
PROF. CECYT I	BASE	NA	374,952.45	180,813.18	194,139.27	1,834.38	0.00	0.00	192,304.89
PROF. CECYT I	BASE	NA	375,519.05	180,813.18	194,705.87	1,834.38	0.00	0.00	192,871.49
PROF. CECYT I	BASE	NA	376,219.05	180,813.18	195,405.87	1,834.38	0.00	0.00	193,571.49
PROF. CECYT I	BASE	NA	378,519.05	180,813.18	197,705.87	1,834.38	0.00	0.00	195,871.49
PROF. CECYT I	BASE	NA	382,402.45	180,813.18	201,589.27	1,834.38	0.00	0.00	199,754.89
PROF. CECYT I	BASE	NA	382,725.49	185,835.77	196,889.72	1,834.38	0.00	0.00	195,055.34

COLEGIO DE ESTUDIOS CIENTIFICOS Y TECNOLÓGICOS DEL ESTADO DE OAXACA --- TABULADOR DE SUELDOS

CECyTE Oaxaca

			PERCEPCIONES ORDINARIAS BRUTAS (UNITARIO EN PESOS)						
					PRESTACIONES				
PLAZA / PUESTO	RELACIÓN LABORAL	NIVEL	TOTAL	SUELDOS Y SALARIOS	TOTAL	SEGURIDAD SOCIAL	MEDIDAS DE PROTECCIÓN AL SALARIO	FONDOS Y SEGUROS DE AHORRO PARA EL RETIRO	CONDICIONES DE TRABAJO, CONTRATOS COLECTIVOS Y OTRAS REMUNERACIONES
PROF. CECYT I	BASE	NA	382,790.84	196,215.68	186,575.16	1,834.38	0.00	0.00	184,740.78
PROF. CECYT I	BASE	NA	383,919.05	180,813.18	203,105.87	1,834.38	0.00	0.00	201,271.49
PROF. CECYT I	BASE	NA	383,987.95	200,903.53	183,084.41	1,834.38	0.00	0.00	181,250.03
PROF. CECYT I	BASE	NA	384,211.20	196,215.68	187,995.52	1,834.38	0.00	0.00	186,161.14
PROF. CECYT I	BASE	NA	384,752.45	180,813.18	203,939.27	1,834.38	0.00	0.00	202,104.89
PROF. CECYT I	BASE	NA	384,987.43	185,835.77	199,151.66	1,834.38	0.00	0.00	197,317.28
PROF. CECYT I	BASE	NA	385,111.89	170,768.00	214,343.89	1,834.38	0.00	0.00	212,509.51
PROF. CECYT I	BASE	NA	386,919.05	180,813.18	206,105.87	1,834.38	0.00	0.00	204,271.49
PROF. CECYT I	BASE	NA	387,790.48	196,215.68	191,574.79	1,834.38	0.00	0.00	189,740.41
PROF. CECYT I	BASE	NA	389,255.71	175,790.59	213,465.12	1,834.38	0.00	0.00	211,630.74
PROF. CECYT I	BASE	NA	392,718.33	170,768.00	221,950.32	1,834.38	0.00	0.00	220,115.94
PROF. CECYT I	BASE	NA	398,085.62	200,903.53	197,182.09	1,834.38	0.00	0.00	195,347.71
PROF. CECYT I	BASE	NA	398,220.40	190,858.36	207,362.04	1,834.38	0.00	0.00	205,527.66
PROF. CECYT I	BASE	NA	398,511.08	180,813.18	217,697.90	1,834.38	0.00	0.00	215,863.52
PROF. CECYT I	BASE	NA	403,496.93	200,903.53	202,593.40	1,834.38	0.00	0.00	200,759.02
PROF. CECYT I	BASE	NA	403,803.09	200,903.53	202,899.56	1,834.38	0.00	0.00	201,065.18
PROF. CECYT I	BASE	NA	404,653.74	200,903.53	203,750.20	1,834.38	0.00	0.00	201,915.82
PROF. CECYT I	BASE	NA	405,160.01	200,903.53	204,256.48	1,834.38	0.00	0.00	202,422.10
PROF. CECYT I	BASE	NA	405,260.01	200,903.53	204,356.48	1,834.38	0.00	0.00	202,522.10
PROF. CECYT I	BASE	NA	406,015.92	200,903.53	205,112.39	1,834.38	0.00	0.00	203,278.01
PROF. CECYT I	BASE	NA	406,484.50	200,903.53	205,580.97	1,834.38	0.00	0.00	203,746.59
PROF. CECYT I	BASE	NA	407,765.92	200,903.53	206,862.39	1,834.38	0.00	0.00	205,028.01
PROF. CECYT I	BASE	NA	409,027.95	180,813.18	228,214.77	1,834.38	0.00	0.00	226,380.39
PROF. CECYT I	BASE	NA	409,429.00	200,903.53	208,525.46	1,834.38	0.00	0.00	206,691.08
PROF. CECYT I	BASE	NA	411,538.58	211,283.45	200,255.13	1,834.38	0.00	0.00	198,420.75
PROF. CECYT I	BASE	NA	412,936.25	180,813.18	232,123.07	1,834.38	0.00	0.00	230,288.69
PROF. CECYT I	BASE	NA	413,486.25	180,813.18	232,673.07	1,834.38	0.00	0.00	230,838.69
PROF. CECYT I	BASE	NA	415,142.08	200,903.53	214,238.54	1,834.38	0.00	0.00	212,404.16
PROF. CECYT I	BASE	NA	415,186.25	180,813.18	234,373.07	1,834.38	0.00	0.00	232,538.69
PROF. CECYT I	BASE	NA	417,027.95	180,813.18	236,214.77	1,834.38	0.00	0.00	234,380.39
PROF. CECYT I	BASE	NA	417,130.75	180,813.18	236,317.57	1,834.38	0.00	0.00	234,483.19
PROF. CECYT I	BASE	NA	421,792.08	200,903.53	220,888.54	1,834.38	0.00	0.00	219,054.16

COLEGIO DE ESTUDIOS CIENTIFICOS Y TECNOLÓGICOS DEL ESTADO DE OAXACA --- TABULADOR DE SUELDOS

CECyTE Oaxaca

PLAZA / PUESTO	RELACIÓN LABORAL	NIVEL	PERCEPCIONES ORDINARIAS BRUTAS (UNITARIO EN PESOS) TOTAL	SUELDOS Y SALARIOS	PRESTACIONES TOTAL	SEGURIDAD SOCIAL	MEDIDAS DE PROTECCIÓN AL SALARIO	FONDOS Y SEGUROS DE AHORRO PARA EL RETIRO	CONDICIONES DE TRABAJO, CONTRATOS COLECTIVOS Y OTRAS REMUNERACIONES
PROF. CECYT I	BASE	NA	426,371.70	180,813.18	245,558.52	1,834.38	0.00	0.00	243,724.14
PROF. CECYT I	BASE	NA	428,080.13	200,903.53	227,176.60	1,834.38	0.00	0.00	225,342.22
PROF. CECYT I	BASE	NA	431,543.12	180,813.18	250,729.94	1,834.38	0.00	0.00	248,895.56
PROF. CECYT I	BASE	NA	438,161.00	200,903.53	237,257.47	1,834.38	0.00	0.00	235,423.09
PROF. CECYT I	BASE	NA	443,814.79	200,903.53	242,911.26	1,834.38	0.00	0.00	241,076.88
PROF. CECYT I	BASE	NA	448,068.58	200,903.53	247,165.04	1,834.38	0.00	0.00	245,330.66
PROF. CECYT I	BASE	NA	448,112.30	200,903.53	247,208.76	1,834.38	0.00	0.00	245,374.38
PROF. CECYT I	BASE	NA	450,368.58	200,903.53	249,465.04	1,834.38	0.00	0.00	247,630.66
PROF. CECYT I	BASE	NA	462,963.23	195,880.95	267,082.28	1,834.38	0.00	0.00	265,247.90
PROF. CECYT I	BASE	NA	468,716.15	200,903.53	267,812.61	1,834.38	0.00	0.00	265,978.23
PROF. CECYTE II	BASE	NA	473,379.93	200,903.53	272,476.40	1,834.38	0.00	0.00	270,642.02
PROF. CECYTE II	BASE	NA	153,881.32	50,895.11	102,986.22	1,834.38	0.00	0.00	101,151.84
PROF. TITULAR "A", MT	BASE	NA	249,559.00	85,011.88	164,547.12	1,834.38	0.00	0.00	162,712.74
PROF. TITULAR "A", MT	BASE	NA	355,366.77	174,060.04	181,306.73	1,834.38	0.00	0.00	179,472.35
PROF. TITULAR "A", MT	BASE	NA	501,314.03	230,045.00	271,269.03	1,834.38	0.00	0.00	269,434.65
PROF. TITULAR "A", MT	BASE	NA	517,211.21	175,669.43	341,541.78	1,834.38	0.00	0.00	339,707.40
PROF. TITULAR "A", MT	BASE	NA	565,580.45	233,156.61	332,423.84	1,834.38	0.00	0.00	330,589.46
PROF. TITULAR "A", MT	BASE	NA	572,273.55	258,660.15	313,613.39	1,834.38	0.00	0.00	311,779.01
PROF. TITULAR "A", TC	BASE	NA	632,221.48	271,708.64	360,512.85	1,834.38	0.00	0.00	358,678.47
PROF. TITULAR "A", TC	BASE	NA	454,549.34	181,002.55	273,546.79	1,834.38	0.00	0.00	271,712.41
PROF. TITULAR "A", TC	BASE	NA	581,023.49	231,768.23	349,255.25	1,834.38	0.00	0.00	347,420.87
PROF. TITULAR "A", TC	BASE	NA	616,642.69	288,711.52	327,931.17	1,834.38	0.00	0.00	326,096.79
PROF. TITULAR "A", TC	BASE	NA	634,423.85	288,966.51	345,457.34	1,834.38	0.00	0.00	343,622.96
PROF. TITULAR "A", TC	BASE	NA	636,037.64	288,881.51	347,156.14	1,834.38	0.00	0.00	345,321.76
PROF. TITULAR "A", TC	BASE	NA	650,187.64	288,881.51	361,306.14	1,834.38	0.00	0.00	359,471.76
PROF. TITULAR "A", TC	BASE	NA	730,060.26	289,816.48	440,243.79	1,834.38	0.00	0.00	438,409.41
PROF. TITULAR "A", TC	BASE	NA	740,194.98	289,922.73	450,272.26	1,834.38	0.00	0.00	448,437.88
PROF. TITULAR "A", TC	BASE	NA	748,295.26	289,816.48	458,478.79	1,834.38	0.00	0.00	456,644.41
PROF. TITULAR "A", TT	BASE	NA	754,745.28	289,497.74	465,247.54	1,834.38	0.00	0.00	463,413.16
PROF. TITULAR "A", TT	BASE	NA	372,953.82	235,734.60	137,219.22	1,834.38	0.00	0.00	135,384.84
PROF. TITULAR "A", TT	BASE	NA	507,344.82	236,870.43	270,474.39	1,834.38	0.00	0.00	268,640.01
PROF. TITULAR "A", TT	BASE	NA	507,894.82	236,870.43	271,024.39	1,834.38	0.00	0.00	269,190.01

COLEGIO DE ESTUDIOS CIENTIFICOS Y TECNOLÓGICOS DEL ESTADO DE OAXACA --- TABULADOR DE SUELDOS

CECyTE Oaxaca

			PERCEPCIONES ORDINARIAS BRUTAS (UNITARIO EN PESOS)						
					PRESTACIONES				
PLAZA / PUESTO	RELACIÓN LABORAL	NIVEL	TOTAL	SUELDOS Y SALARIOS	TOTAL	SEGURIDAD SOCIAL	MEDIDAS DE PROTECCIÓN AL SALARIO	FONDOS Y SEGUROS DE AHORRO PARA EL RETIRO	CONDICIONES DE TRABAJO, CONTRATOS COLECTIVOS Y OTRAS REMUNERACIONES
PROF. TITULAR "A", TT	BASE	NA	512,044.82	236,870.43	275,174.39	1,834.38	0.00	0.00	273,340.01
PROF. TITULAR "A", TT	BASE	NA	559,534.94	252,883.00	306,651.94	1,834.38	0.00	0.00	304,817.56
PROF. TITULAR "A", TT	BASE	NA	560,084.94	252,883.00	307,201.94	1,834.38	0.00	0.00	305,367.56
PROF. TITULAR "A", TT	BASE	NA	581,405.92	265,704.74	315,701.18	1,834.38	0.00	0.00	313,866.80
PROF. TITULAR "A", TT	BASE	NA	583,360.73	265,626.54	317,734.19	1,834.38	0.00	0.00	315,899.81
PROF. TITULAR "A", TT	BASE	NA	587,320.21	265,782.94	321,537.26	1,834.38	0.00	0.00	319,702.88
PROF. TITULAR "A", TT	BASE	NA	602,610.00	278,601.14	324,008.86	1,834.38	0.00	0.00	322,174.48
PROF. TITULAR "A", TT	BASE	NA	602,930.12	240,671.50	362,258.62	1,834.38	0.00	0.00	360,424.24
PROF. TITULAR "A", TT	BASE	NA	605,256.47	278,519.14	326,737.33	1,834.38	0.00	0.00	324,902.95
PROF. TITULAR "A", TT	BASE	NA	606,824.78	252,883.00	353,941.78	1,834.38	0.00	0.00	352,107.40
PROF. TITULAR "A", TT	BASE	NA	612,910.00	278,601.14	334,308.86	1,834.38	0.00	0.00	332,474.48
PROF. TITULAR "A", TT	BASE	NA	613,748.11	278,683.13	335,064.97	1,834.38	0.00	0.00	333,230.59
PROF. TITULAR "A", TT	BASE	NA	616,358.50	278,519.14	337,839.36	1,834.38	0.00	0.00	336,004.98
PROF. TITULAR "A", TT	BASE	NA	617,696.26	256,426.72	361,269.54	1,834.38	0.00	0.00	359,435.16
PROF. TITULAR "A", TT	BASE	NA	620,654.51	252,957.41	367,697.10	1,834.38	0.00	0.00	365,862.72
PROF. TITULAR "A", TT	BASE	NA	621,354.51	252,957.41	368,397.10	1,834.38	0.00	0.00	366,562.72
PROF. TITULAR "A", TT	BASE	NA	621,781.41	253,422.43	368,358.97	1,834.38	0.00	0.00	366,524.59
PROF. TITULAR "A", TT	BASE	NA	631,436.81	253,608.44	377,828.37	1,834.38	0.00	0.00	375,993.99
PROF. TITULAR "A", TT	BASE	NA	633,036.81	253,608.44	379,428.37	1,834.38	0.00	0.00	377,593.99
PROF. TITULAR "A", TT	BASE	NA	633,736.81	253,608.44	380,128.37	1,834.38	0.00	0.00	378,293.99
PROF. TITULAR "A", TT	BASE	NA	637,186.81	253,608.44	383,578.37	1,834.38	0.00	0.00	381,743.99
PROF. TITULAR "A", TT	BASE	NA	640,478.92	278,765.13	361,713.79	1,834.38	0.00	0.00	359,879.41
PROF. TITULAR "A", TT	BASE	NA	650,874.11	278,519.14	372,354.97	1,834.38	0.00	0.00	370,520.59
PROF. TITULAR "A", TT	BASE	NA	651,892.96	253,794.46	398,098.51	1,834.38	0.00	0.00	396,264.13
PROF. TITULAR "A", TT	BASE	NA	654,539.70	253,701.45	400,838.26	1,834.38	0.00	0.00	399,003.88
PROF. TITULAR "A", TT	BASE	NA	654,788.00	253,701.45	401,086.55	1,834.38	0.00	0.00	399,252.17
PROF. TITULAR "A", TT	BASE	NA	660,217.37	278,519.14	381,698.23	1,834.38	0.00	0.00	379,863.85
PROF. TITULAR "A", TT	BASE	NA	660,651.83	260,172.30	400,479.53	1,834.38	0.00	0.00	398,645.15
PROF. TITULAR "A", TT	BASE	NA	661,095.48	253,887.46	407,208.02	1,834.38	0.00	0.00	405,373.64
PROF. TITULAR "A", TT	BASE	NA	661,906.83	260,172.30	401,734.53	1,834.38	0.00	0.00	399,900.15
PROF. TITULAR "A", TT	BASE	NA	672,936.52	279,277.60	393,658.92	1,834.38	0.00	0.00	391,824.54
PROF. TITULAR "A", TT	BASE	NA	675,394.05	253,980.47	421,413.59	1,834.38	0.00	0.00	419,579.21

COLEGIO DE ESTUDIOS CIENTIFICOS Y TECNOLÓGICOS DEL ESTADO DE OAXACA --- TABULADOR DE SUELDOS

CECyTE Oaxaca

PLAZA / PUESTO	RELACIÓN LABORAL	NIVEL	PERCEPCIONES ORDINARIAS BRUTAS (UNITARIO EN PESOS)						
			TOTAL	SUELDOS Y SALARIOS	PRESTACIONES				
					TOTAL	SEGURIDAD SOCIAL	MEDIDAS DE PROTECCIÓN AL SALARIO	FONDOS Y SEGUROS DE AHORRO PARA EL RETIRO	CONDICIONES DE TRABAJO, CONTRATOS COLECTIVOS Y OTRAS REMUNERACIONES
PROF. TITULAR "A", TT	BASE	NA	675,564.84	278,765.13	396,799.71	1,834.38	0.00	0.00	394,965.33
PROF. TITULAR "A", TT	BASE	NA	678,875.13	278,683.13	400,191.99	1,834.38	0.00	0.00	398,357.61
PROF. TITULAR "A", TT	BASE	NA	681,643.42	279,380.09	402,263.33	1,834.38	0.00	0.00	400,428.95
PROF. TITULAR "A", TT	BASE	NA	687,398.23	279,380.09	408,018.14	1,834.38	0.00	0.00	406,183.76
PROF. TITULAR "A", TT	BASE	NA	695,675.17	266,643.14	429,032.03	1,834.38	0.00	0.00	427,197.65
PROF. TITULAR "A", TT	BASE	NA	701,000.33	279,482.58	421,517.74	1,834.38	0.00	0.00	419,683.36
PROF. TITULAR "A", TT	BASE	NA	707,955.43	278,765.13	429,190.30	1,834.38	0.00	0.00	427,355.92
PROF. TITULAR "A", TT	BASE	NA	717,202.23	279,585.08	437,617.15	1,834.38	0.00	0.00	435,782.77
PROF. TITULAR "A", TT	BASE	NA	723,516.37	253,794.46	469,721.91	1,834.38	0.00	0.00	467,887.53
PROF. TITULAR "B", TT	BASE	NA	735,692.38	279,277.60	456,414.78	1,834.38	0.00	0.00	454,580.40
PROF. TITULAR "B", TT	BASE	NA	741,593.76	298,078.20	443,515.56	1,834.38	0.00	0.00	441,681.18
PROF. TITULAR "B", TT	BASE	NA	771,821.32	305,555.88	466,265.45	1,834.38	0.00	0.00	464,431.07
PROF. TITULAR "C", TT	BASE	NA	838,095.80	298,296.83	539,798.97	1,834.38	0.00	0.00	537,964.59
PROF. TITULAR "C", TT	BASE	NA	529,790.46	345,970.50	183,819.97	1,834.38	0.00	0.00	181,985.59
PROGRAMADOR	BASE	13	877,544.23	349,041.63	528,502.60	1,834.38	0.00	0.00	526,668.22
PROGRAMADOR	BASE	13	275,613.27	126,547.44	149,065.83	1,834.38	0.00	0.00	147,231.45
PROGRAMADOR	BASE	13	292,009.21	126,771.54	165,237.67	1,834.38	0.00	0.00	163,403.29
PROGRAMADOR	BASE	13	299,521.32	126,846.24	172,675.08	1,834.38	0.00	0.00	170,840.70
PROGRAMADOR	BASE	13	300,827.56	126,883.59	173,943.97	1,834.38	0.00	0.00	172,109.59
PROGRAMADOR	BASE	13	320,433.42	126,920.94	193,512.48	1,834.38	0.00	0.00	191,678.10
PROGRAMADOR	BASE	13	320,915.45	126,808.89	194,106.56	1,834.38	0.00	0.00	192,272.18
PROGRAMADOR	BASE	13	321,921.32	126,846.24	195,075.08	1,834.38	0.00	0.00	193,240.70
PROGRAMADOR	BASE	13	323,633.42	126,920.94	196,712.48	1,834.38	0.00	0.00	194,878.10
PROGRAMADOR	BASE	13	330,981.32	126,846.24	204,135.08	1,834.38	0.00	0.00	202,300.70
PROGRAMADOR	BASE	13	337,448.93	127,247.76	210,201.18	1,834.38	0.00	0.00	208,366.80
PROGRAMADOR	BASE	13	342,383.42	126,920.94	215,462.48	1,834.38	0.00	0.00	213,628.10
PROGRAMADOR	BASE	13	344,593.95	127,294.44	217,299.51	1,834.38	0.00	0.00	215,465.13
PROGRAMADOR	BASE	13	344,643.95	127,294.44	217,349.51	1,834.38	0.00	0.00	215,515.13
PROGRAMADOR	BASE	13	352,723.92	127,201.07	225,522.85	1,834.38	0.00	0.00	223,688.47
PROGRAMADOR	BASE	13	354,288.97	127,341.13	226,947.84	1,834.38	0.00	0.00	225,113.46
PROGRAMADOR	BASE	13	356,229.01	127,434.51	228,794.51	1,834.38	0.00	0.00	226,960.13
PROGRAMADOR	BASE	13	360,941.46	127,317.79	233,623.68	1,834.38	0.00	0.00	231,789.30

COLEGIO DE ESTUDIOS CIENTIFICOS Y TECNOLÓGICOS DEL ESTADO DE OAXACA --- TABULADOR DE SUELDOS

CECYTE Oaxaca

			PERCEPCIONES ORDINARIAS BRUTAS (UNITARIO EN PESOS)						
					PRESTACIONES				
PLAZA / PUESTO	RELACIÓN LABORAL	NIVEL	TOTAL	SUELDOS Y SALARIOS	TOTAL	SEGURIDAD SOCIAL	MEDIDAS DE PROTECCIÓN AL SALARIO	FONDOS Y SEGUROS DE AHORRO PARA EL RETIRO	CONDICIONES DE TRABAJO, CONTRATOS COLECTIVOS Y OTRAS REMUNERACIONES
PROGRAMADOR	BASE	13	375,979.01	127,434.51	248,544.51	1,834.38	0.00	0.00	246,710.13
SECRETARIO DE DIRECTOR DE PLANTEL	BASE	08	195,201.13	98,288.39	96,912.74	1,834.38	0.00	0.00	95,078.36
SECRETARIO DE DIRECTOR DE PLANTEL	BASE	08	213,506.75	98,462.97	115,043.78	1,834.38	0.00	0.00	113,209.40
SECRETARIO DE DIRECTOR DE PLANTEL	BASE	08	216,534.55	98,550.25	117,984.30	1,834.38	0.00	0.00	116,149.92
SECRETARIO DE DIRECTOR DE PLANTEL	BASE	08	221,910.49	98,579.35	123,331.14	1,834.38	0.00	0.00	121,496.76
SECRETARIO DE DIRECTOR DE PLANTEL	BASE	08	223,086.42	98,608.45	124,477.98	1,834.38	0.00	0.00	122,643.60
SECRETARIO DE DIRECTOR DE PLANTEL	BASE	08	226,999.06	98,578.60	128,420.47	1,834.38	0.00	0.00	126,586.09
SECRETARIO DE DIRECTOR DE PLANTEL	BASE	08	232,762.36	98,637.54	134,124.82	1,834.38	0.00	0.00	132,290.44
SECRETARIO DE DIRECTOR DE PLANTEL	BASE	08	233,312.36	98,637.54	134,674.82	1,834.38	0.00	0.00	132,840.44
SECRETARIO DE DIRECTOR DE PLANTEL	BASE	08	237,089.80	98,724.82	138,364.97	1,834.38	0.00	0.00	136,530.59
SECRETARIO DE DIRECTOR DE PLANTEL	BASE	08	242,164.23	98,695.73	143,468.50	1,834.38	0.00	0.00	141,634.12
SECRETARIO DE DIRECTOR DE PLANTEL	BASE	08	245,015.73	98,753.92	146,261.81	1,834.38	0.00	0.00	144,427.43
SECRETARIO DE DIRECTOR DE PLANTEL	BASE	08	245,793.54	98,841.21	146,952.33	1,834.38	0.00	0.00	145,117.95
SECRETARIO DE DIRECTOR DE PLANTEL	BASE	08	245,867.60	98,812.11	147,055.49	1,834.38	0.00	0.00	145,221.11
SECRETARIO DE DIRECTOR DE PLANTEL	BASE	08	247,167.19	98,695.73	148,471.46	1,834.38	0.00	0.00	146,637.08
SECRETARIO DE DIRECTOR DE PLANTEL	BASE	08	253,317.60	98,812.11	154,505.49	1,834.38	0.00	0.00	152,671.11
SECRETARIO DE DIRECTOR DE PLANTEL	BASE	08	253,867.60	98,812.11	155,055.49	1,834.38	0.00	0.00	153,221.11
SECRETARIO DE DIRECTOR DE PLANTEL	BASE	08	256,018.69	98,753.92	157,264.77	1,834.38	0.00	0.00	155,430.39
SECRETARIO DE DIRECTOR DE PLANTEL	BASE	08	258,243.54	98,841.21	159,402.33	1,834.38	0.00	0.00	157,567.95
SECRETARIO DE DIRECTOR DE PLANTEL	BASE	08	259,569.47	98,870.30	160,699.17	1,834.38	0.00	0.00	158,864.79
SECRETARIO DE DIRECTOR DE PLANTEL	BASE	08	261,870.56	98,812.11	163,058.45	1,834.38	0.00	0.00	161,224.07
SECRETARIO DE DIRECTOR DE PLANTEL	BASE	08	263,869.47	98,870.30	164,999.17	1,834.38	0.00	0.00	163,164.79
SECRETARIO DE DIRECTOR DE PLANTEL	BASE	08	271,363.99	99,088.52	172,275.47	1,834.38	0.00	0.00	170,441.09
SECRETARIO DE DIRECTOR DE PLANTEL	BASE	08	273,113.99	99,088.52	174,025.47	1,834.38	0.00	0.00	172,191.09
SECRETARIO DE DIRECTOR DE PLANTEL	BASE	08	273,456.57	99,052.15	174,404.42	1,834.38	0.00	0.00	172,570.04
SECRETARIO DE DIRECTOR DE PLANTEL	BASE	08	275,406.57	99,052.15	176,354.42	1,834.38	0.00	0.00	174,520.04
SECRETARIO DE DIRECTOR DE PLANTEL	BASE	08	280,978.83	99,161.26	181,817.57	1,834.38	0.00	0.00	179,983.19
SECRETARIO DE DIRECTOR DE PLANTEL	BASE	08	285,936.25	99,197.63	186,738.62	1,834.38	0.00	0.00	184,904.24
SECRETARIO DE DIRECTOR DE PLANTEL	BASE	08	285,993.67	99,234.00	186,759.67	1,834.38	0.00	0.00	184,925.29
SECRETARIO DE DIRECTOR DE PLANTEL	BASE	08	296,613.99	99,088.52	197,525.47	1,834.38	0.00	0.00	195,691.09
SECRETARIO DE DIRECTOR DE PLANTEL	BASE	08	313,802.66	99,234.00	214,568.66	1,834.38	0.00	0.00	212,734.28
TAQUIMECANDGRAFA	BASE	04	155,741.74	80,661.54	75,080.21	1,834.38	0.00	0.00	73,245.83

COLEGIO DE ESTUDIOS CIENTIFICOS Y TECNOLÓGICOS DEL ESTADO DE OAXACA --- TABULADOR DE SUELDOS

CECYTE Oaxaca

PLAZA / PUESTO	RELACIÓN LABORAL	NIVEL	PERCEPCIONES ORDINARIAS BRUTAS (UNITARIO EN PESOS)						
			TOTAL	SUELDOS Y SALARIOS	PRESTACIONES				
					TOTAL	SEGURIDAD SOCIAL	MEDIDAS DE PROTECCIÓN AL SALARIO	FONDOS Y SEGUROS DE AHORRO PARA EL RETIRO	CONDICIONES DE TRABAJO, CONTRATOS COLECTIVOS Y OTRAS REMUNERACIONES
TAQUIMECANOGRAFA	BASE	04	155,742.09	80,661.79	75,080.31	1,834.38	0.00	0.00	73,245.93
TAQUIMECANOGRAFA	BASE	04	189,294.56	80,876.69	108,417.88	1,834.38	0.00	0.00	106,583.50
TAQUIMECANOGRAFA	BASE	04	194,197.95	80,948.32	113,249.63	1,834.38	0.00	0.00	111,415.25
TAQUIMECANOGRAFA	BASE	04	194,796.94	80,924.44	113,872.50	1,834.38	0.00	0.00	112,038.12
TAQUIMECANOGRAFA	BASE	04	196,695.57	80,900.56	115,795.01	1,834.38	0.00	0.00	113,960.63
TAQUIMECANOGRAFA	BASE	04	196,785.22	80,900.31	115,884.90	1,834.38	0.00	0.00	114,050.52
TAQUIMECANOGRAFA	BASE	04	196,785.57	80,900.56	115,885.01	1,834.38	0.00	0.00	114,050.63
TAQUIMECANOGRAFA	BASE	04	198,349.33	80,972.20	117,377.13	1,834.38	0.00	0.00	115,542.75
TAQUIMECANOGRAFA	BASE	04	198,535.57	80,900.56	117,635.01	1,834.38	0.00	0.00	115,800.63
TAQUIMECANOGRAFA	BASE	04	200,497.95	80,948.32	119,549.63	1,834.38	0.00	0.00	117,715.25
TAQUIMECANOGRAFA	BASE	04	201,086.94	80,924.44	120,162.50	1,834.38	0.00	0.00	118,328.12
TAQUIMECANOGRAFA	BASE	04	201,401.71	81,019.95	120,381.76	1,834.38	0.00	0.00	118,547.38
TAQUIMECANOGRAFA	BASE	04	201,450.33	80,996.07	120,454.26	1,834.38	0.00	0.00	118,619.88
TAQUIMECANOGRAFA	BASE	04	201,647.95	80,948.32	120,699.63	1,834.38	0.00	0.00	118,865.25
TAQUIMECANOGRAFA	BASE	04	205,398.53	80,900.56	124,497.97	1,834.38	0.00	0.00	122,663.59
TAQUIMECANOGRAFA	BASE	04	206,204.09	81,067.71	125,136.39	1,834.38	0.00	0.00	123,302.01
TAQUIMECANOGRAFA	BASE	04	207,049.33	80,972.20	126,077.13	1,834.38	0.00	0.00	124,242.75
TAQUIMECANOGRAFA	BASE	04	207,246.94	80,924.44	126,322.50	1,834.38	0.00	0.00	124,488.12
TAQUIMECANOGRAFA	BASE	04	208,605.47	81,091.59	127,513.89	1,834.38	0.00	0.00	125,679.51
TAQUIMECANOGRAFA	BASE	04	208,654.09	81,067.71	127,586.39	1,834.38	0.00	0.00	125,752.01
TAQUIMECANOGRAFA	BASE	04	209,305.47	81,091.59	128,213.89	1,834.38	0.00	0.00	126,379.51
TAQUIMECANOGRAFA	BASE	04	209,450.33	80,996.07	128,454.26	1,834.38	0.00	0.00	126,619.88
TAQUIMECANOGRAFA	BASE	04	211,102.72	81,043.83	130,058.89	1,834.38	0.00	0.00	128,224.51
TAQUIMECANOGRAFA	BASE	04	212,654.09	81,067.71	131,586.39	1,834.38	0.00	0.00	129,752.01
TAQUIMECANOGRAFA	BASE	04	212,756.48	81,115.46	131,641.02	1,834.38	0.00	0.00	129,806.64
TAQUIMECANOGRAFA	BASE	04	214,107.86	81,139.34	132,968.51	1,834.38	0.00	0.00	131,134.13
TAQUIMECANOGRAFA	BASE	04	214,204.09	81,067.71	133,136.39	1,834.38	0.00	0.00	131,302.01
TAQUIMECANOGRAFA	BASE	04	218,102.72	81,043.83	137,058.89	1,834.38	0.00	0.00	135,224.51
TAQUIMECANOGRAFA	BASE	04	218,605.47	81,091.59	137,513.89	1,834.38	0.00	0.00	135,679.51
TAQUIMECANOGRAFA	BASE	04	219,905.47	81,091.59	138,813.89	1,834.38	0.00	0.00	136,979.51
TAQUIMECANOGRAFA	BASE	04	224,257.86	81,139.34	143,118.51	1,834.38	0.00	0.00	141,284.13
TAQUIMECANOGRAFA	BASE	04	227,557.86	81,139.34	146,418.51	1,834.38	0.00	0.00	144,584.13

COLEGIO DE ESTUDIOS CIENTIFICOS Y TECNOLÓGICOS DEL ESTADO DE OAXACA --- TABULADOR DE SUELDOS

CECyTE Oaxaca

			PERCEPCIONES ORDINARIAS BRUTAS (UNITARIO EN PESOS)						
					PRESTACIONES				
PLAZA / PUESTO	RELACIÓN LABORAL	NIVEL	TOTAL	SUELDOS Y SALARIOS	TOTAL	SEGURIDAD SOCIAL	MEDIDAS DE PROTECCIÓN AL SALARIO	FONDOS Y SEGUROS DE AHORRO PARA EL RETIRO	CONDICIONES DE TRABAJO, CONTRATOS COLECTIVOS Y OTRAS REMUNERACIONES
TAQUIMECANOGRAFA	BASE	04	231,274.67	81,019.95	150,254.72	1,834.38	0.00	0.00	148,420.34
TAQUIMECANOGRAFA	BASE	04	237,297.95	80,948.32	156,349.63	1,834.38	0.00	0.00	154,515.25
TAQUIMECANOGRAFA	BASE	04	237,514.98	81,288.57	156,226.41	1,834.38	0.00	0.00	154,392.03
TAQUIMECANOGRAFA	BASE	04	239,719.77	81,378.12	158,341.66	1,834.38	0.00	0.00	156,507.28
TAQUIMECANOGRAFA	BASE	04	245,872.47	81,437.81	164,434.66	1,834.38	0.00	0.00	162,600.28
TECNICO ESPECIALIZADO	BASE	14	301,424.07	136,094.28	165,329.78	1,834.38	0.00	0.00	163,495.40
TECNICO ESPECIALIZADO	BASE	14	315,262.78	136,254.77	179,008.01	1,834.38	0.00	0.00	177,173.63
TECNICO ESPECIALIZADO	BASE	14	317,678.29	136,214.65	181,463.64	1,834.38	0.00	0.00	179,629.26
TECNICO ESPECIALIZADO	BASE	14	327,262.78	136,254.77	191,008.01	1,834.38	0.00	0.00	189,173.63
TECNICO ESPECIALIZADO	BASE	14	345,812.78	136,254.77	209,558.01	1,834.38	0.00	0.00	207,723.63
TECNICO ESPECIALIZADO	BASE	14	350,597.27	136,294.89	214,302.38	1,834.38	0.00	0.00	212,468.00
TECNICO ESPECIALIZADO	BASE	14	355,548.45	136,585.76	218,962.69	1,834.38	0.00	0.00	217,128.31
TECNICO ESPECIALIZADO	BASE	14	407,725.06	136,686.06	271,038.99	1,834.38	0.00	0.00	269,204.61
TECNICO ESPECIALIZADO	BASE	14	412,718.93	136,786.37	275,932.56	1,834.38	0.00	0.00	274,098.18
TRABAJADOR SOCIAL	BASE	10	194,644.02	108,456.23	86,187.80	1,834.38	0.00	0.00	84,353.42
TRABAJADOR SOCIAL	BASE	10	229,416.85	108,680.71	120,736.14	1,834.38	0.00	0.00	118,901.76
TRABAJADOR SOCIAL	BASE	10	230,345.56	108,712.82	121,632.74	1,834.38	0.00	0.00	119,798.36
TRABAJADOR SOCIAL	BASE	10	235,345.91	108,713.07	126,632.84	1,834.38	0.00	0.00	124,798.46
TRABAJADOR SOCIAL	BASE	10	239,102.96	108,777.28	130,325.68	1,834.38	0.00	0.00	128,491.30
TRABAJADOR SOCIAL	BASE	10	246,260.38	108,841.49	137,418.88	1,834.38	0.00	0.00	135,584.50
TRABAJADOR SOCIAL	BASE	10	255,396.13	108,937.81	146,458.32	1,834.38	0.00	0.00	144,623.94
TRABAJADOR SOCIAL	BASE	10	259,196.13	108,937.81	150,258.32	1,834.38	0.00	0.00	148,423.94
TRABAJADOR SOCIAL	BASE	10	261,153.18	109,002.02	152,151.16	1,834.38	0.00	0.00	150,316.78
TRABAJADOR SOCIAL	BASE	10	262,263.34	108,841.49	153,421.84	1,834.38	0.00	0.00	151,587.46
TRABAJADOR SOCIAL	BASE	10	264,931.88	109,034.12	155,897.76	1,834.38	0.00	0.00	154,063.38
TRABAJADOR SOCIAL	BASE	10	265,631.88	109,034.12	156,597.76	1,834.38	0.00	0.00	154,763.38
TRABAJADOR SOCIAL	BASE	10	269,088.93	109,098.33	159,990.60	1,834.38	0.00	0.00	158,156.22
TRABAJADOR SOCIAL	BASE	10	273,310.59	109,066.23	164,244.36	1,834.38	0.00	0.00	162,409.98
TRABAJADOR SOCIAL	BASE	10	280,931.88	109,034.12	171,897.76	1,834.38	0.00	0.00	170,063.38
TRABAJADOR SOCIAL	BASE	10	285,288.93	109,098.33	176,190.60	1,834.38	0.00	0.00	174,356.22
TRABAJADOR SOCIAL	BASE	10	298,039.29	109,379.26	188,660.03	1,834.38	0.00	0.00	186,825.65
TRABAJADOR SOCIAL	BASE	10	300,053.69	109,339.13	190,714.56	1,834.38	0.00	0.00	188,880.18

COLEGIO DE ESTUDIOS CIENTIFICOS Y TECNOLÓGICOS DEL ESTADO DE OAXACA --- TABULADOR DE SUELDOS

CECyTE Oaxaca

PLAZA / PUESTO	RELACIÓN LABORAL	NIVEL	PERCEPCIONES ORDINARIAS BRUTAS (UNITARIO EN PESOS)						
			TOTAL	SUELDOS Y SALARIOS	PRESTACIONES				
					TOTAL	SEGURIDAD SOCIAL	MEDIDAS DE PROTECCIÓN AL SALARIO	FONDOS Y SEGUROS DE AHORRO PARA EL RETIRO	CONDICIONES DE TRABAJO, CONTRATOS COLECTIVOS Y OTRAS REMUNERACIONES
TRABAJADOR SOCIAL	BASE	10	301,375.27	109,419.39	191,955.88	1,834.38	0.00	0.00	190,121.50
TRABAJADOR SOCIAL	BASE	10	305,410.88	109,459.52	195,951.36	1,834.38	0.00	0.00	194,116.98
TRABAJADOR SOCIAL	BASE	10	305,667.71	109,298.99	196,368.71	1,834.38	0.00	0.00	194,534.33
TRABAJADOR SOCIAL	BASE	10	307,789.29	109,379.26	198,410.03	1,834.38	0.00	0.00	196,575.65
TRABAJADOR SOCIAL	BASE	10	310,810.59	109,066.23	201,744.36	1,834.38	0.00	0.00	199,909.98
TRABAJADOR SOCIAL	BASE	10	319,546.48	109,499.65	210,046.83	1,834.38	0.00	0.00	208,212.45
TRABAJADOR SOCIAL	BASE	10	319,896.48	109,499.65	210,396.83	1,834.38	0.00	0.00	208,562.45
TRABAJADOR SOCIAL	BASE	10	416,265.84	109,459.52	306,806.32	1,834.38	0.00	0.00	304,971.94
VIGILANTE	BASE	04	225,584.30	80,661.79	144,922.52	1,834.38	0.00	0.00	143,088.14
VIGILANTE	BASE	04	235,225.86	80,661.79	154,564.08	1,834.38	0.00	0.00	152,729.70
VIGILANTE	BASE	04	249,633.01	80,805.05	168,827.96	1,834.38	0.00	0.00	166,993.58
VIGILANTE	BASE	04	251,933.01	80,805.05	171,127.96	1,834.38	0.00	0.00	169,293.58
VIGILANTE	BASE	04	254,435.40	80,852.81	173,582.59	1,834.38	0.00	0.00	171,748.21
VIGILANTE	BASE	04	254,633.01	80,805.05	173,827.96	1,834.38	0.00	0.00	171,993.58
VIGILANTE	BASE	04	256,933.01	80,805.05	176,127.96	1,834.38	0.00	0.00	174,293.58
VIGILANTE	BASE	04	259,136.77	80,876.69	178,260.09	1,834.38	0.00	0.00	176,425.71
VIGILANTE	BASE	04	259,237.78	80,900.56	178,337.22	1,834.38	0.00	0.00	176,502.84
VIGILANTE	BASE	04	261,537.78	80,900.56	180,637.22	1,834.38	0.00	0.00	178,802.84
VIGILANTE	BASE	04	264,040.16	80,948.32	183,091.85	1,834.38	0.00	0.00	181,257.47
VIGILANTE	BASE	04	266,077.78	80,900.56	185,177.22	1,834.38	0.00	0.00	183,342.84
VIGILANTE	BASE	04	266,340.16	80,948.32	185,391.85	1,834.38	0.00	0.00	183,557.47
VIGILANTE	BASE	04	266,441.54	80,972.20	185,469.34	1,834.38	0.00	0.00	183,634.96
VIGILANTE	BASE	04	266,627.78	80,900.56	185,727.22	1,834.38	0.00	0.00	183,892.84
VIGILANTE	BASE	04	268,741.54	80,972.20	187,769.34	1,834.38	0.00	0.00	185,934.96
VIGILANTE	BASE	04	268,842.55	80,996.07	187,846.47	1,834.38	0.00	0.00	186,012.09
VIGILANTE	BASE	04	268,939.16	80,924.44	188,014.72	1,834.38	0.00	0.00	186,180.34
VIGILANTE	BASE	04	269,320.42	80,972.20	188,348.23	1,834.38	0.00	0.00	186,513.85
VIGILANTE	BASE	04	271,142.55	80,996.07	190,146.47	1,834.38	0.00	0.00	188,312.09
VIGILANTE	BASE	04	272,185.40	80,852.81	191,332.59	1,834.38	0.00	0.00	189,498.21
VIGILANTE	BASE	04	273,543.92	81,019.95	192,523.97	1,834.38	0.00	0.00	190,689.59
VIGILANTE	BASE	04	273,644.93	81,043.83	192,601.10	1,834.38	0.00	0.00	190,766.72
VIGILANTE	BASE	04	274,340.16	80,948.32	193,391.85	1,834.38	0.00	0.00	191,557.47

COLEGIO DE ESTUDIOS CIENTIFICOS Y TECNOLÓGICOS DEL ESTADO DE OAXACA --- TABULADOR DE SUELDOS

CECyTE Oaxaca

			PERCEPCIONES ORDINARIAS BRUTAS (UNITARIO EN PESOS)						
					PRESTACIONES				
PLAZA / PUESTO	RELACIÓN LABORAL	NIVEL	TOTAL	SUELDOS Y SALARIOS	TOTAL	SEGURIDAD SOCIAL	MEDIDAS DE PROTECCIÓN AL SALARIO	FONDOS Y SEGUROS DE AHORRO PARA EL RETIRO	CONDICIONES DE TRABAJO, CONTRATOS COLECTIVOS Y OTRAS REMUNERACIONES
VIGILANTE	BASE	04	274,845.62	81,055.77	193,789.85	1,834.38	0.00	0.00	191,955.47
VIGILANTE	BASE	04	276,046.31	81,067.71	194,978.60	1,834.38	0.00	0.00	193,144.22
VIGILANTE	BASE	04	276,595.62	81,055.77	195,539.85	1,834.38	0.00	0.00	193,705.47
VIGILANTE	BASE	04	277,796.31	81,067.71	196,728.60	1,834.38	0.00	0.00	194,894.22
VIGILANTE	BASE	04	278,447.68	81,091.59	197,356.10	1,834.38	0.00	0.00	195,521.72
VIGILANTE	BASE	04	278,863.92	81,019.95	197,843.97	1,834.38	0.00	0.00	196,009.59
VIGILANTE	BASE	04	279,147.68	81,091.59	198,056.10	1,834.38	0.00	0.00	196,221.72
VIGILANTE	BASE	04	283,250.07	81,139.34	202,110.73	1,834.38	0.00	0.00	200,276.35
VIGILANTE	BASE	04	284,197.68	81,091.59	203,106.10	1,834.38	0.00	0.00	201,271.72
VIGILANTE	BASE	04	285,000.07	81,139.34	203,860.73	1,834.38	0.00	0.00	202,026.35
VIGILANTE	BASE	04	293,950.07	81,139.34	212,810.73	1,834.38	0.00	0.00	210,976.35
VIGILANTE	BASE	04	300,113.92	81,019.95	219,093.97	1,834.38	0.00	0.00	217,259.59
VIGILANTE	BASE	04	303,558.91	81,318.42	222,240.49	1,834.38	0.00	0.00	220,406.11
VIGILANTE	BASE	04	304,260.26	81,348.27	222,911.99	1,834.38	0.00	0.00	221,077.61
VIGILANTE	BASE	04	311,261.98	81,378.12	229,883.87	1,834.38	0.00	0.00	228,049.49
VIGILANTE	BASE	04	313,264.68	81,437.81	231,826.88	1,834.38	0.00	0.00	229,992.50
VIGILANTE	BASE	04	315,263.33	81,407.96	233,855.37	1,834.38	0.00	0.00	232,020.99
VIGILANTE	BASE	04	318,264.68	81,437.81	236,826.88	1,834.38	0.00	0.00	234,992.50
VIGILANTE	BASE	04	318,566.41	81,467.66	237,098.75	1,834.38	0.00	0.00	235,264.37
VIGILANTE	BASE	04	344,806.17	81,407.96	263,398.20	1,834.38	0.00	0.00	261,563.82

COLEGIO DE ESTUDIOS CIENTIFICOS Y TECNOLÓGICOS DEL ESTADO DE OAXACA --- ANALÍTICO DE PLAZAS

CECYTE Oaxaca

PLAZA / PUESTO	RELACIÓN LABORAL	NÚMERO DE PLAZAS	REMUNERACIONES	
			DESDE	HASTA
ALMACENISTA	BASE	2	216,852.37	226,652.58
ALMACENISTA	CONTRATO	4	109,136.53	109,136.53
ANALISTA ESPECIALIZADO	BASE	18	242,220.82	399,577.13
ANALISTA ESPECIALIZADO	CONTRATO	15	161,604.38	161,604.38
AUXILIAR DE SERVICIOS Y MANTENIMIENTO	BASE	56	157,047.71	232,325.48
AUXILIAR DE SERVICIOS Y MANTENIMIENTO	CONTRATO	22	105,410.69	105,410.69
AUXILIAR DEL RESPONSABLE DEL CENTRO "A"	CONFIANZA	2	235,872.88	235,872.88
AUXILIAR DEL RESPONSABLE DEL CENTRO "B"	CONFIANZA	6	270,976.15	270,976.15
AUXILIAR DEL RESPONSABLE DEL CENTRO "C"	CONFIANZA	57	311,347.56	311,347.56
BIBLIOTECARIO	BASE	24	183,931.59	274,327.61
BIBLIOTECARIO	CONTRATO	2	117,268.12	117,268.12
CAPTURISTA	BASE	41	188,559.57	309,062.18
CAPTURISTA	CONTRATO	14	127,165.66	127,165.66
CHOFER	BASE	1	204,575.81	204,575.81
CHOFER	CONTRATO	5	109,136.53	109,136.53
COORDINADOR ACADEMICO	CONFIANZA	106	480,739.63	602,959.60
COORDINADOR DE TECNICOS ESPECIALIZADOS	CONFIANZA	44	198,657.29	228,667.90
DIRECTOR DE AREA	MMYS	5	987,760.54	987,760.54
DIRECTOR DE PLANTEL "A"	CONFIANZA	12	587,081.04	587,081.04
DIRECTOR DE PLANTEL "B"	CONFIANZA	29	674,868.06	674,868.06
DIRECTOR GENERAL	MMYS	1	1,788,319.02	1,788,319.02
ENCARGADO DE LA SALA DE COMPUTO MOD "B"	BASE	5	220,284.19	293,739.46
ENCARGADO DE LA SALA DE COMPUTO MOD "B"	CONTRATO	1	147,935.06	147,935.06
ENCARGADO DE LA SALA DE COMPUTO MOD "C"	BASE	53	257,010.65	367,449.24
ENCARGADO DE LA SALA DE COMPUTO MOD "C"	CONTRATO	4	166,143.18	166,143.18
ENCARGADO DE ORDEN	BASE	35	198,347.88	299,386.53
ENCARGADO DE ORDEN	CONTRATO	21	127,165.66	127,165.66
ENFERMERA	BASE	5	239,090.53	291,812.38
INGENIERO EN SISTEMAS	CONFIANZA	13	198,658.91	198,658.91
JEFE DE DEPARTAMENTO	MMYS	11	632,933.15	632,933.15
JEFE DE OFICINA	BASE	68	286,021.77	448,090.33
JEFE DE OFICINA	CONTRATO	2	165,288.54	165,288.54
LABORATORISTA	BASE	25	206,347.88	332,368.65
LABORATORISTA	CONTRATO	7	127,165.66	127,165.66
OFICIAL DE MANTENIMIENTO	BASE	10	190,561.07	244,334.50
OFICIAL DE MANTENIMIENTO	CONTRATO	2	109,020.85	109,020.85
OFICIAL DE SERVICIOS	BASE	50	162,427.47	253,568.99

COLEGIO DE ESTUDIOS CIENTIFICOS Y TECNOLÓGICOS DEL ESTADO DE OAXACA --- ANALÍTICO DE PLAZAS

CECyTE Oaxaca

PLAZA / PUESTO	RELACIÓN LABORAL	NÚMERO DE PLAZAS	REMUNERACIONES	
			DESDE	HASTA
OFICIAL DE SERVICIOS	CONTRATO	8	108,379.39	108,379.39
OPERADOR DE EQUIPO TIPOGRAFICO ESPECIALIZADO	BASE	1	215,462.32	215,462.32
PROF. ASOCIADO "A", MT(1)	BASE	14	240,506.38	330,344.51
PROF. ASOCIADO "B", MT(2)	BASE	119	235,928.94	505,760.52
PROF. ASOCIADO "B", TT(3)	BASE	107	280,139.85	572,552.47
PROF. ASOCIADO "C", MT(4)	BASE	99	215,671.52	623,342.03
PROF. ASOCIADO "C", TC(5)	BASE	11	406,609.28	667,793.38
PROF. ASOCIADO "C", TT(6)	BASE	245	278,051.15	762,461.18
PROF. CECYT I (H-S-M)(7)	BASE	9,953 (HORAS)	107,238.23	473,379.93
PROF. CECYT I (H-S-M)(7)	CONTRATO		69,207.73	204,517.63
PROF. CECYTE II(8)	BASE	268 (HORAS)	153,881.32	249,559.00
PROF. TITULAR "A", MT(9)	BASE	10	355,366.77	632,221.48
PROF. TITULAR "A", TC(10)	BASE	11	454,549.34	754,745.28
PROF. TITULAR "A", TT(11)	BASE	55	372,953.82	735,692.38
PROF. TITULAR "B", TT(12)	BASE	3	741,593.76	838,095.80
PROF. TITULAR "C", TT	BASE	2	529,790.46	877,544.23
PROGRAMADOR	BASE	19	275,613.27	375,979.01
PROGRAMADOR	CONTRATO	10	155,696.64	155,696.64
RESPONSABLE DEL CENTRO "A"	CONFIANZA	2	315,978.34	315,978.34
RESPONSABLE DEL CENTRO "B"	CONFIANZA	6	363,103.01	363,103.01
RESPONSABLE DEL CENTRO "C"	CONFIANZA	57	417,293.86	417,293.86
SECRETARIA DE DIRECTOR DE AREA	CONFIANZA	8	143,753.09	143,753.09
SECRETARIO DE DIRECTOR DE PLANTEL	BASE	31	195,201.13	313,802.66
SECRETARIO DE DIRECTOR DE PLANTEL	CONTRATO	7	127,165.66	127,165.66
SUBDIRECTOR DE AREA	MMYS	3	775,592.63	775,592.63
SUBDIRECTOR DE PLANTEL	CONFIANZA	28	496,556.59	496,556.59
SUPERVISOR	CONFIANZA	48	198,658.91	228,668.15
TAQUIMECANOGRAFA	BASE	40	155,741.74	245,872.47
TAQUIMECANOGRAFA	CONTRATO	13	109,136.53	109,136.53
TECNICO ESPECIALIZADO	BASE	9	301,424.07	412,718.93
TECNICO ESPECIALIZADO	CONTRATO	16	165,288.54	165,288.54
TRABAJADOR SOCIAL	BASE	27	194,644.02	416,265.84
TRABAJADOR SOCIAL	CONTRATO	2	137,578.81	137,578.81
VIGILANTE	BASE	58	225,584.30	344,806.17
VIGILANTE	CONTRATO	24	109,136.53	109,136.53

COLEGIO SUPERIOR PARA LA EDUACIÓN INTEGRAL INTERCULTURAL DE OAXACA — TABULADOR DE SUELDOS

Oaxaca CREAR • CONSTRUIR • CRECER — Gobierno del Estado 2016 - 2022 — CSEIIO Colegio Superior para la Educación Integral Intercultural de Oaxaca

PLAZA / PUESTO	RELACIÓN LABORAL	NIVEL	PERCEPCIONES ORDINARIAS BRUTAS (UNITARIO EN PESOS)						
			TOTAL	SUELDOS Y SALARIOS	PRESTACIONES				
					TOTAL	SEGURIDAD SOCIAL	MEDIDAS DE PROTECCIÓN AL SALARIO	FONDOS Y SEGUROS DE AHORRO PARA EL RETIRO	CONDICIONES DE TRABAJO, CONTRATOS COLECTIVOS Y OTRAS REMUNERACIONES
CHOFER 10NT	BASE		201,992	91,908	110,084	2,789	-	-	107,295
CHOFER 15NT	BASE		205,809	91,908	113,902	2,789	-	-	111,112
INTENDENTE DE PLANTEL 5NT	BASE		120,680	47,838	72,843	2,789			70,054
INTENDENTE DE PLANTEL 5NT	BASE		123,131	47,838	75,294	2,789			72,505
INTENDENTE DE PLANTEL 10NT	BASE		126,608	47,838	78,770	2,789			75,981
INTENDENTE DE PLANTEL 10NT	BASE		127,588	47,838	79,751	2,789			76,962
INTENDENTE DE PLANTEL 15NT	BASE		128,599	47,838	80,761	2,789			77,972
VELADOR DE PLANTEL 5NT	BASE		123,131	47,838	75,293	2,789	-	-	72,504
VELADOR DE PLANTEL 10NT	BASE		126,608	47,838	78,770	2,789	-	-	75,981
VIGILANTE 10NT	BASE		201,992	91,908	110,084	2,789	-	-	107,295
SECRETARIA(O) DE PLANTEL 5NT	BASE		170,513	76,569	93,944	2,789	-	-	91,155
SECRETARIA(O) DE PLANTEL 5A	BASE		172,098	76,569	95,529	2,789	-	-	92,740
SECRETARIA(O) DE PLANTEL 10NT	BASE		174,480	76,569	97,911	2,789	-	-	95,122
SECRETARIA(O) DE PLANTEL 10NT	BASE		176,049	76,569	99,480	2,789	-	-	96,691
SECRETARIA(O) DE PLANTEL 10A	BASE		176,077	76,569	99,508	2,789			96,719
SECRETARIA(O) DE PLANTEL 10A	BASE		177,646	76,569	101,077	2,789			98,288
SECRETARIA(O) DE PLANTEL 15NT	BASE		177,661	76,569	101,092	2,789	-	-	98,303
SECRETARIA(O) DE PLANTEL 15NT	BASE		179,230	76,569	102,661	2,789	-	-	99,872
PROFESOR ASOCIADO A NT	BASE		230,840	125,305	105,535	2,789	-	-	102,746
PROFESOR ASOCIADO A 5NT	BASE		245,775	125,305	120,470	2,789	-	-	117,681
PROFESOR ASOCIADO A 5A	BASE		252,213	125,305	126,908	2,789	-	-	124,119
PROFESOR ASOCIADO A 10NT	BASE		254,781	125,305	129,476	2,789	-	-	126,687
PROFESOR ASOCIADO A 10A	BASE		257,377	125,305	132,072	2,789	-	-	129,283
PROFESOR ASOCIADO AT 5A	BASE		309,232	157,021	152,212	2,789	-	-	149,423
PROFESOR ASOCIADO AT 10B	BASE		319,147	157,021	162,126	2,789	-	-	159,337
PROFESOR ASOCIADO AT 15C1	BASE		333,775	157,021	176,754	2,789	-	-	173,965
PROFESOR ASOCIADO B 3B PROM	BASE		289,715	157,021	132,695	2,789	-	-	129,906
PROFESOR ASOCIADO B 5A INV	BASE		309,232	157,021	152,212	2,789	-	-	149,423
PROFESOR ASOCIADO B 5B INV	BASE		312,511	157,021	155,490	2,789	-	-	152,701

COLEGIO SUPERIOR PARA LA EDUACIÓN INTEGRAL INTERCULTURAL DE OAXACA — TABULADOR DE SUELDOS

Oaxaca CREAR • CONSTRUIR • CRECER | Gobierno del Estado 2016 - 2022 | CSEIIO Colegio Superior para la Educación Integral Intercultural de Oaxaca

PLAZA / PUESTO	RELACIÓN LABORAL	NIVEL	PERCEPCIONES ORDINARIAS BRUTAS (UNITARIO EN PESOS) TOTAL	SUELDOS Y SALARIOS	PRESTACIONES TOTAL	SEGURIDAD SOCIAL	MEDIDAS DE PROTECCIÓN AL SALARIO	FONDOS Y SEGUROS DE AHORRO PARA EL RETIRO	CONDICIONES DE TRABAJO, CONTRATOS COLECTIVOS Y OTRAS REMUNERACIONES
PROFESOR ASOCIADO B 5B PROM	BASE		312,511	157,021	155,490	2,789	-	-	152,701
PROFESOR ASOCIADO B 5C INV	BASE		309,383	157,021	152,362	2,789	-	-	149,573
PROFESOR ASOCIADO B 5C INV	BASE		317,428	157,021	160,407	2,789	-	-	157,618
PROFESOR ASOCIADO B 5C PROM	BASE		317,428	157,021	160,407	2,789	-	-	157,618
PROFESOR ASOCIADO B 5C1 INV	BASE		312,660	157,021	155,640	2,789	-	-	152,851
PROFESOR ASOCIADO B 5C1 INV	BASE		320,705	157,021	163,684	2,789	-	-	160,895
PROFESOR ASOCIADO B 5C1 PROM	BASE		320,705	157,021	163,684	2,789	-	-	160,895
PROFESOR ASOCIADO B 10NT INV	BASE		307,490	157,021	150,469	2,789	-	-	147,680
PROFESOR ASOCIADO B 10C INV	BASE		320,784	157,021	163,763	2,789	-	-	160,974
PROFESOR ASOCIADO B 10C INV	BASE		324,002	157,021	166,981	2,789	-	-	164,192
PROFESOR ASOCIADO B 10C PROM	BASE		324,002	157,021	166,981	2,789	-	-	164,192
PROFESOR ASOCIADO B 10C PROM	BASE		327,220	157,021	170,199	2,789	-	-	167,410
PROFESOR ASOCIADO B 10C1 INV	BASE		324,030	157,021	167,010	2,789	-	-	164,221
PROFESOR ASOCIADO B 10C1 INV	BASE		327,248	157,021	170,227	2,789	-	-	167,438
PROFESOR ASOCIADO B 10C1 PROM	BASE		327,248	157,021	170,227	2,789	-	-	167,438
PROFESOR ASOCIADO B 10B INV	BASE		319,147	157,021	162,126	2,789	-	-	159,337
PROFESOR ASOCIADO B 10C2 INV	BASE		330,494	157,021	173,473	2,789	-	-	170,684
PROFESOR ASOCIADO B 10C2 PROM	BASE		330,494	157,021	173,473	2,789	-	-	170,684
PROFESOR ASOCIADO B 15NT INV	BASE		314,008	157,021	156,987	2,789	-	-	154,198
PROFESOR ASOCIADO B 15NT PROM	BASE		314,008	157,021	156,987	2,789	-	-	154,198
PROFESOR ASOCIADO B 15B INV	BASE		322,455	157,021	165,434	2,789	-	-	162,645
PROFESOR ASOCIADO B 15B INV	BASE		325,673	157,021	168,652	2,789	-	-	165,863
PROFESOR ASOCIADO B 15C INV	BASE		327,310	157,021	170,290	2,789	-	-	167,501
PROFESOR ASOCIADO B 15C INV	BASE		330,528	157,021	173,508	2,789	-	-	170,719
PROFESOR ASOCIADO B 15C PROM	BASE		330,528	157,021	173,508	2,789	-	-	170,719
PROFESOR ASOCIADO B 15C1 INV	BASE		330,557	157,021	173,536	2,789			170,747
PROFESOR ASOCIADO B 15C1 INV	BASE		333,775	157,021	176,754	2,789	-	-	173,965
PROFESOR ASOCIADO B 15C1 PROM	BASE		333,775	157,021	176,754	2,789			173,965
PROFESOR ASOCIADO B 15C2 INV	BASE		337,021	157,021	180,001	2,789			177,212
PROFESOR ASOCIADO A TC	CONTRATO		161,427	125,305	36,121	1,881	-	-	34,240
PROFESOR ASOCIADO B INV	CONTRATO		194,001	157,021	36,980	1,881	-	-	35,099
PROFESOR ASOCIADO B PROM	CONTRATO		194,001	157,021	36,980	1,881			35,099
SECRETARIA (O) DE PLANTEL	CONTRATO	08	91,904	65,948	25,956	1,881	-	-	24,075
INTENDENTE DE PLANTEL	CONTRATO	04	75,011	53,247	21,764	1,881	-	-	19,883

DIP. SERGIO LÓPEZ SÁNCHEZ
PRESIDENTE DE LA COMISIÓN PERMANENTE DE PRESUPUESTO Y PROGRAMACIÓN

COLEGIO SUPERIOR PARA LA EDUACIÓN INTEGRAL INTERCULTURAL DE OAXACA — TABULADOR DE SUELDOS

Oaxaca CREAR • CONSTRUIR • CRECER | Gobierno del Estado 2016 - 2022 | CSEIIO Colegio Superior para la Educación Integral Intercultural de Oaxaca

PLAZA / PUESTO	RELACIÓN LABORAL	NIVEL	PERCEPCIONES ORDINARIAS BRUTAS (UNITARIO EN PESOS) TOTAL	SUELDOS Y SALARIOS	PRESTACIONES TOTAL	SEGURIDAD SOCIAL	MEDIDAS DE PROTECCIÓN AL SALARIO	FONDOS Y SEGUROS DE AHORRO PARA EL RETIRO	CONDICIONES DE TRABAJO, CONTRATOS COLECTIVOS Y OTRAS REMUNERACIONES
VELADOR DE PLANTEL	CONTRATO	04	75,011	53,247	21,764	1,881	-	-	19,883
COORDINADOR(A) ACADEMICO	CONFIANZA (NO PERMANENTE)	16	214,177	139,970	74,207	2,280	-	-	71,927
TECNICO ESPECIALIZADO T-14	CONFIANZA (NO PERMANENTE)	14	124,403	79,940	44,463	2,280	-	-	42,183
TECNICO ESPECIALIZADO T-15	CONFIANZA (NO PERMANENTE)	14	136,350	88,655	47,695	2,280	-	-	45,415
TECNICO ESPECIALIZADO T-16	CONFIANZA (NO PERMANENTE)	14	205,230	136,109	69,120	2,280	-	-	66,840
VIGILANTE	CONFIANZA (NO PERMANENTE)	04	124,403	79,940	44,463	2,280	-	-	42,183
INTENDENTE	CONFIANZA (NO PERMANENTE)	04	89,631	54,224	35,407	2,280	-	-	33,127
DIRECTOR GENERAL	MANDOS MEDIOS Y SUPERIORES	I	763,839	672,022	91,817	8,965	-	-	82,852
DIRECTOR ACADEMICO	MANDOS MEDIOS Y SUPERIORES	II	577,543	506,173	71,370	8,965	-	-	62,405
DIRECTOR ADMINISTRATIVO	MANDOS MEDIOS Y SUPERIORES	II	577,543	506,173	71,370	8,965	-	-	62,405
DIRECTOR DE PLANEACIÓN	MANDOS MEDIOS Y SUPERIORES	II	577,543	506,173	71,370	8,965	-	-	62,405
DIRECTOR DE LA LEMS	MANDOS MEDIOS Y SUPERIORES	II	489,714	427,983	61,730	8,965	-	-	52,765
JEFE DE UNIDAD JURIDICA	MANDOS MEDIOS Y SUPERIORES	IV	447,500	390,403	57,097	8,965	-	-	48,132
JEFE (A) DE UNIDAD DE ACERVO	MANDOS MEDIOS Y SUPERIORES	IV	391,221	340,301	50,920	8,965			41,955
JEFE DE DEPARTAMENTO B	MANDOS MEDIOS Y SUPERIORES	IV	407,850	355,104	52,745	8,965	-	-	43,780
JEFE DE DEPARTAMENTO	MANDOS MEDIOS Y SUPERIORES	IV	310,387	268,339	42,048	8,965	-	-	33,083
SUBDIRECTORA ACADEMICA	MANDOS MEDIOS Y SUPERIORES	III	391,221	340,301	50,920	8,965	-	-	41,955
DIRECTOR(A) DE PLANTEL	MANDOS MEDIOS Y SUPERIORES	XI	371,131	322,416	48,715	8,965	-	-	39,750

COLEGIO SUPERIOR PARA LA EDUACIÓN INTEGRAL INTERCULTURAL DE OAXACA — TABULADOR DE SUELDOS

Oaxaca CREAR • CONSTRUIR • CRECER — Gobierno del Estado 2016 - 2022 — CSEIIO Colegio Superior para la Educación Integral Intercultural de Oaxaca

PLAZA / PUESTO	RELACIÓN LABORAL	NIVEL	TOTAL	SUELDOS Y SALARIOS	PERCEPCIONES ORDINARIAS BRUTAS (UNITARIO EN PESOS)				
					PRESTACIONES				
					TOTAL	SEGURIDAD SOCIAL	MEDIDAS DE PROTECCIÓN AL SALARIO	FONDOS Y SEGUROS DE AHORRO PARA EL RETIRO	CONDICIONES DE TRABAJO, CONTRATOS COLECTIVOS Y OTRAS REMUNERACIONES
DIRECTOR(A) DE PLANTEL UESA	MANDOS MEDIOS Y SUPERIORES	XI	371,131	322,416	48,715	8,965	-	-	39,750

COLEGIO SUPERIOR PARA LA EDUACIÓN INTEGRAL INTERCULTURAL DE OAXACA --- ANALÍTICO DE PLAZAS

Oaxaca CREAR • CONSTRUIR • CRECER — Gobierno del Estado 2016 - 2022 — CSEIIO Colegio Superior para la Educación Integral Intercultural de Oaxaca

PLAZA / PUESTO	RELACIÓN LABORAL	NÚMERO DE PLAZAS	REMUNERACIONES	
			DESDE	HASTA
CHOFER 10NT	BASE	1	201,992	201,992
CHOFER 15NT	BASE	1	205,809	205,809
INTENDENTE DE PLANTEL 5NT	BASE	1	120,680	120,680
INTENDENTE DE PLANTEL 5NT	BASE	7	120,680	123,131
INTENDENTE DE PLANTEL 10NT	BASE	15	120,680	126,608
INTENDENTE DE PLANTEL 10NT	BASE	1	120,680	127,588
INTENDENTE DE PLANTEL 15NT	BASE	5	120,680	128,599
VELADOR DE PLANTEL 5NT	BASE	1	123,131	123,131
VELADOR DE PLANTEL 10NT	BASE	1	123,131	126,608
VIGILANTE 10NT	BASE	1	201,992	201,992
SECRETARIA(O) DE PLANTEL 5NT	BASE	7	170,513	170,513
SECRETARIA(O) DE PLANTEL 5A	BASE	3	170,513	172,098
SECRETARIA(O) DE PLANTEL 10NT	BASE	2	170,513	174,480
SECRETARIA(O) DE PLANTEL 10NT	BASE	12	170,513	176,049
SECRETARIA(O) DE PLANTEL 10A	BASE	2	170,513	176,077
SECRETARIA(O) DE PLANTEL 10A	BASE	1	170,513	177,646
SECRETARIA(O) DE PLANTEL 15NT	BASE	1	170,513	177,661
SECRETARIA(O) DE PLANTEL 15NT	BASE	3	170,513	179,230
PROFESOR ASOCIADO A NT	BASE	2	230,840	230,840
PROFESOR ASOCIADO A 5NT	BASE	5	230,840	245,775
PROFESOR ASOCIADO A 5A	BASE	1	230,840	252,213
PROFESOR ASOCIADO A 10NT	BASE	2	230,840	254,781
PROFESOR ASOCIADO A 10A	BASE	1	230,840	257,377

COLEGIO SUPERIOR PARA LA EDUACIÓN INTEGRAL INTERCULTURAL DE OAXACA --- ANALÍTICO DE PLAZAS

Oaxaca CREAR • CONSTRUIR • CRECER — Gobierno del Estado 2016 - 2022 — CSEIIO Colegio Superior para la Educación Integral Intercultural de Oaxaca

PLAZA / PUESTO	RELACIÓN LABORAL	NÚMERO DE PLAZAS	REMUNERACIONES	
			DESDE	HASTA
PROFESOR ASOCIADO AT 5A	BASE	5	309,232	309,232
PROFESOR ASOCIADO AT 10B	BASE	1	309,232	319,147
PROFESOR ASOCIADO AT 15C1	BASE	1	309,232	333,775
PROFESOR ASOCIADO B 3B PROM	BASE	1	289,715	289,715
PROFESOR ASOCIADO B 5A INV	BASE	3	289,715	309,232
PROFESOR ASOCIADO B 5B INV	BASE	6	289,715	312,511
PROFESOR ASOCIADO B 5B PROM	BASE	1	289,715	312,511
PROFESOR ASOCIADO B 5C INV	BASE	1	289,715	309,383
PROFESOR ASOCIADO B 5C INV	BASE	47	289,715	317,428
PROFESOR ASOCIADO B 5C PROM	BASE	4	289,715	317,428
PROFESOR ASOCIADO B 5C1 INV	BASE	1	289,715	312,660
PROFESOR ASOCIADO B 5C1 INV	BASE	14	289,715	320,705
PROFESOR ASOCIADO B 5C1 PROM	BASE	2	289,715	320,705
PROFESOR ASOCIADO B 10NT INV	BASE	1	289,715	307,490
PROFESOR ASOCIADO B 10C INV	BASE	1	289,715	320,784
PROFESOR ASOCIADO B 10C INV	BASE	64	289,715	324,002
PROFESOR ASOCIADO B 10C PROM	BASE	10	289,715	324,002
PROFESOR ASOCIADO B 10C PROM	BASE	1	289,715	327,220
PROFESOR ASOCIADO B 10C1 INV	BASE	1	289,715	324,030
PROFESOR ASOCIADO B 10C1 INV	BASE	26	289,715	327,248
PROFESOR ASOCIADO B 10C1 PROM	BASE	1	289,715	327,248
PROFESOR ASOCIADO B 10B INV	BASE	4	289,715	319,147
PROFESOR ASOCIADO B 10C2 INV	BASE	1	289,715	330,494
PROFESOR ASOCIADO B 10C2 PROM	BASE	1	289,715	330,494
PROFESOR ASOCIADO B 15NT INV	BASE	4	289,715	314,008
PROFESOR ASOCIADO B 15NT PROM	BASE	1	289,715	314,008
PROFESOR ASOCIADO B 15B INV	BASE	1	289,715	322,455
PROFESOR ASOCIADO B 15B INV	BASE	4	289,715	325,673
PROFESOR ASOCIADO B 15C INV	BASE	5	289,715	327,310
PROFESOR ASOCIADO B 15C INV	BASE	46	289,715	330,528
PROFESOR ASOCIADO B 15C PROM	BASE	11	289,715	330,528
PROFESOR ASOCIADO B 15C1 INV	BASE	2	289,715	330,557
PROFESOR ASOCIADO B 15C1 INV	BASE	13	289,715	333,775
PROFESOR ASOCIADO B 15C1 PROM	BASE	1	289,715	333,775
PROFESOR ASOCIADO B 15C2 INV	BASE	1	289,715	337,021
PROFESOR ASOCIADO A TC	CONTRATO	16	161,427	161,427
PROFESOR ASOCIADO B INV	CONTRATO	62	194,001	194,001

COLEGIO SUPERIOR PARA LA EDUACIÓN INTEGRAL INTERCULTURAL DE OAXACA --- ANALÍTICO DE PLAZAS

Oaxaca CREAR • CONSTRUIR • CRECER — Gobierno del Estado 2016 - 2022 — CSEIIO Colegio Superior para la Educación Integral Intercultural de Oaxaca

PLAZA / PUESTO	RELACIÓN LABORAL	NÚMERO DE PLAZAS	REMUNERACIONES DESDE	REMUNERACIONES HASTA
PROFESOR ASOCIADO B PROM	CONTRATO	7	194,001	194,001
SECRETARIA (O) DE PLANTEL	CONTRATO	7	91,904	91,904
INTENDENTE DE PLANTEL	CONTRATO	4	75,011	75,011
VELADOR DE PLANTEL	CONTRATO	6	75,011	75,011
COORDINADOR(A) ACADEMICO (NO PERMANENTE)	CONFIANZA	6	214,177	214,177
TECNICO ESPECIALIZADO T-14 (NO PERMANENTE)	CONFIANZA	1	124,403	124,403
TECNICO ESPECIALIZADO T-15 (NO PERMANENTE)	CONFIANZA	12	136,350	136,350
TECNICO ESPECIALIZADO T-16 (NO PERMANENTE)	CONFIANZA	32	205,230	205,230
VIGILANTE (NO PERMANENTE)	CONFIANZA	2	124,403	124,403
INTENDENTE (NO PERMANENTE)	CONFIANZA	3	89,631	89,631
DIRECTOR GENERAL	MANDOS MEDIOS Y SUPERIORES	1	763,839	763,839
DIRECTOR ACADEMICO	MANDOS MEDIOS Y SUPERIORES	1	577,543	577,543
DIRECTOR ADMINISTRATIVO	MANDOS MEDIOS Y SUPERIORES	1	577,543	577,543
DIRECTOR DE PLANEACIÓN	MANDOS MEDIOS Y SUPERIORES	1	577,543	577,543
DIRECTOR DE LA LEMS	MANDOS MEDIOS Y SUPERIORES	1	489,714	489,714
JEFE DE UNIDAD JURIDICA	MANDOS MEDIOS Y SUPERIORES	1	447,500	447,500
JEFE (A) DE UNIDAD DE ACERVO	MANDOS MEDIOS Y SUPERIORES	1	391,221	391,221
JEFE DE DEPARTAMENTO B	MANDOS MEDIOS Y SUPERIORES	3	407,850	407,850
JEFE DE DEPARTAMENTO	MANDOS MEDIOS Y SUPERIORES	13	310,387	310,387
SUBDIRECTORA ACADEMICA	MANDOS MEDIOS Y SUPERIORES	1	391,221	391,221
DIRECTOR(A) DE PLANTEL	MANDOS MEDIOS Y SUPERIORES	48	371,131	371,131
DIRECTOR(A) DE PLANTEL UESA	MANDOS MEDIOS Y SUPERIORES	1	371,131	371,131

PODER LEGISLATIVO DEL ESTADO LIBRE Y SOBERANO DE OAXACA
DIP. SERGIO LÓPEZ SÁNCHEZ
PRESIDENTE DE LA COMISIÓN PERMANENTE DE PRESUPUESTO Y PROGRAMACIÓN

INSTITUTO DE ESTUDIOS DE BACHILLERATO DEL ESTADO DE OAXACA --- TABULADOR DE SUELDOS

IEBO

PLAZA / PUESTO	RELACIÓN LABORAL	NIVEL	TOTAL	SUELDOS Y SALARIOS	PERCEPCIONES ORDINARIAS BRUTAS (UNITARIO EN PESOS)				
					PRESTACIONES				
					TOTAL	SEGURIDAD SOCIAL	MEDIDAS DE PROTECCIÓN AL SALARIO	FONDOS Y SEGUROS DE AHORRO PARA EL RETIRO	CONDICIONES DE TRABAJO, CONTRATOS COLECTIVOS Y OTRAS REMUNERACIONES
ASESOR0	BASE	13	232,412	95,943	136,469	10,287	-	-	126,182
ASESOR1	BASE	13	235,970	95,943	140,026	10,287	-	-	129,740
ASESOR2	BASE	13	239,528	95,943	143,584	10,287	-	-	133,297
ASESOR3	BASE	13	243,085	95,943	147,142	10,287	-	-	136,855
ASESOR4	BASE	13	246,643	95,943	150,700	10,287	-	-	140,413
ASESOR0	BASE	13A	242,764	103,932	138,832	10,287	-	-	128,545
ASESOR1	BASE	13A	246,322	103,932	142,390	10,287	-	-	132,103
ASESOR2	BASE	13A	249,880	103,932	145,948	10,287	-	-	135,661
ASESOR3	BASE	13A	253,437	103,932	149,506	10,287	-	-	139,219
ASESOR4	BASE	13A	256,995	103,932	153,063	10,287	-	-	142,776
ASESOR0	BASE	13B	273,158	127,386	145,772	10,287	-	-	135,485
ASESOR1	BASE	13B	276,716	127,386	149,330	10,287	-	-	139,043
ASESOR2	BASE	13B	280,274	127,386	152,888	10,287	-	-	142,601
ASESOR3	BASE	13B	283,831	127,386	156,446	10,287	-	-	146,159
ASESOR4	BASE	13B	287,389	127,386	160,003	10,287	-	-	149,716
ASESOR0	BASE	13C	293,821	143,331	150,490	10,287	-	-	140,203
ASESOR1	BASE	13C	297,379	143,331	154,048	10,287	-	-	143,761

INSTITUTO DE ESTUDIOS DE BACHILLERATO DEL ESTADO DE OAXACA --- TABULADOR DE SUELDOS

IEBO

					PERCEPCIONES ORDINARIAS BRUTAS (UNITARIO EN PESOS)				
					PRESTACIONES				
PLAZA / PUESTO	RELACIÓN LABORAL	NIVEL	TOTAL	SUELDOS Y SALARIOS	TOTAL	SEGURIDAD SOCIAL	MEDIDAS DE PROTECCIÓN AL SALARIO	FONDOS Y SEGUROS DE AHORRO PARA EL RETIRO	CONDICIONES DE TRABAJO, CONTRATOS COLECTIVOS Y OTRAS REMUNERACIONES
ASESOR2	BASE	13C	300,937	143,331	157,606	10,287	-	-	147,319
ASESOR3	BASE	13C	304,495	143,331	161,164	10,287	-	-	150,877
ASESOR4	BASE	13C	308,052	143,331	164,721	10,287	-	-	154,434
ASESOR0	BASE	13D	314,464	159,261	155,204	10,287	-	-	144,917
ASESOR1	BASE	13D	318,022	159,261	158,761	10,287	-	-	148,475
ASESOR2	BASE	13D	321,580	159,261	162,319	10,287	-	-	152,032
ASESOR3	BASE	13D	325,138	159,261	165,877	10,287	-	-	155,590
ASESOR4	BASE	13D	328,695	159,261	169,435	10,287	-	-	159,148
ASESOR0	BASE	13E	353,107	189,080	164,027	10,287	-	-	153,740
ASESOR1	BASE	13E	356,665	189,080	167,585	10,287	-	-	157,298
ASESOR2	BASE	13E	360,223	189,080	171,143	10,287	-	-	160,856
ASESOR3	BASE	13E	363,781	189,080	174,700	10,287	-	-	164,413
ASESOR4	BASE	13E	411,753	189,080	222,672	10,287	-	-	212,386
ANALISTA0	BASE	13A	257,355	124,146	133,209	10,287	-	-	122,922
ANALISTA1	BASE	13A	260,913	124,146	136,767	10,287	-	-	126,480
ANALISTA2	BASE	13A	264,471	124,146	140,324	10,287	-	-	130,037
ANALISTA3	BASE	13A	268,028	124,146	143,882	10,287	-	-	133,595

INSTITUTO DE ESTUDIOS DE BACHILLERATO DEL ESTADO DE OAXACA --- TABULADOR DE SUELDOS

IEBO

PLAZA / PUESTO	RELACIÓN LABORAL	NIVEL	TOTAL	SUELDOS Y SALARIOS	PERCEPCIONES ORDINARIAS BRUTAS (UNITARIO EN PESOS)				
					PRESTACIONES				
					TOTAL	SEGURIDAD SOCIAL	MEDIDAS DE PROTECCIÓN AL SALARIO	FONDOS Y SEGUROS DE AHORRO PARA EL RETIRO	CONDICIONES DE TRABAJO, CONTRATOS COLECTIVOS Y OTRAS REMUNERACIONES
ANALISTA4	BASE	13A	271,586	124,146	147,440	10,287	-	-	137,153
TECNICO0	BASE	10A	214,078	97,094	116,983	10,287	-	-	106,696
TECNICO1	BASE	10A	217,635	97,094	120,541	10,287	-	-	110,254
TECNICO2	BASE	10A	221,193	97,094	124,099	10,287	-	-	113,812
TECNICO3	BASE	10A	224,751	97,094	127,657	10,287	-	-	117,370
TECNICO4	BASE	10A	228,309	97,094	131,215	10,287	-	-	120,928
ADMINISTRATIVO0	BASE	4A	176,108	74,530	101,578	10,287	-	-	91,291
ADMINISTRATIVO1	BASE	4A	179,666	74,530	105,136	10,287	-	-	94,849
ADMINISTRATIVO2	BASE	4A	183,224	74,530	108,694	10,287	-	-	98,407
ADMINISTRATIVO3	BASE	4A	186,782	74,530	112,252	10,287	-	-	101,965
ADMINISTRATIVO4	BASE	4A	190,339	74,530	115,809	10,287	-	-	105,522
AUXILIAR DE OFICINA0	BASE	3A	169,434	72,675	96,759	10,287	-	-	86,472
AUXILIAR DE OFICINA1	BASE	3A	172,992	72,675	100,317	10,287	-	-	90,030
AUXILIAR DE OFICINA2	BASE	3A	176,550	72,675	103,875	10,287	-	-	93,588
AUXILIAR DE OFICINA3	BASE	3A	180,107	72,675	107,432	10,287	-	-	97,145
AUXILIAR DE OFICINA4	BASE	3A	183,665	72,675	110,990	10,287	-	-	100,703
DIRECTOR0	CONFIANZA	15	239,853	105,945	133,907	5,661	-	-	128,246

INSTITUTO DE ESTUDIOS DE BACHILLERATO DEL ESTADO DE OAXACA --- TABULADOR DE SUELDOS

IEBO

					PERCEPCIONES ORDINARIAS BRUTAS (UNITARIO EN PESOS)				
					PRESTACIONES				
PLAZA / PUESTO	RELACIÓN LABORAL	NIVEL	TOTAL	SUELDOS Y SALARIOS	TOTAL	SEGURIDAD SOCIAL	MEDIDAS DE PROTECCIÓN AL SALARIO	FONDOS Y SEGUROS DE AHORRO PARA EL RETIRO	CONDICIONES DE TRABAJO, CONTRATOS COLECTIVOS Y OTRAS REMUNERACIONES
DIRECTOR1	CONFIANZA	15	242,553	105,945	136,607	5,661	-	-	130,946
DIRECTOR2	CONFIANZA	15	245,253	105,945	139,307	5,661	-	-	133,646
DIRECTOR3	CONFIANZA	15	247,953	105,945	142,007	5,661	-	-	136,346
DIRECTOR4	CONFIANZA	15	250,653	105,945	144,707	5,661	-	-	139,046
DIRECTOR0	CONFIANZA	15A	294,375	150,675	143,701	5,661	-	-	138,040
DIRECTOR1	CONFIANZA	15A	297,075	150,675	146,401	5,661	-	-	140,740
DIRECTOR2	CONFIANZA	15A	299,775	150,675	149,101	5,661	-	-	143,440
DIRECTOR3	CONFIANZA	15A	302,475	150,675	151,801	5,661	-	-	146,140
DIRECTOR4	CONFIANZA	15A	305,175	150,675	154,501	5,661	-	-	148,840
DIRECTOR0	CONFIANZA	15B	333,248	182,565	150,683	5,661	-	-	145,022
DIRECTOR1	CONFIANZA	15B	335,948	182,565	153,383	5,661	-	-	147,722
DIRECTOR2	CONFIANZA	15B	338,648	182,565	156,083	5,661	-	-	150,422
DIRECTOR3	CONFIANZA	15B	341,348	182,565	158,783	5,661	-	-	153,122
DIRECTOR4	CONFIANZA	15B	344,048	182,565	161,483	5,661	-	-	155,822
DIRECTOR0	CONFIANZA	15C	352,666	198,495	154,171	5,661	-	-	148,510
DIRECTOR1	CONFIANZA	15C	355,366	198,495	156,871	5,661	-	-	151,210
DIRECTOR2	CONFIANZA	15C	358,066	198,495	159,571	5,661	-	-	153,910

INSTITUTO DE ESTUDIOS DE BACHILLERATO DEL ESTADO DE OAXACA --- TABULADOR DE SUELDOS

IEBO

PLAZA / PUESTO	RELACIÓN LABORAL	NIVEL	PERCEPCIONES ORDINARIAS BRUTAS (UNITARIO EN PESOS)						
			TOTAL	SUELDOS Y SALARIOS	PRESTACIONES				
					TOTAL	SEGURIDAD SOCIAL	MEDIDAS DE PROTECCIÓN AL SALARIO	FONDOS Y SEGUROS DE AHORRO PARA EL RETIRO	CONDICIONES DE TRABAJO, CONTRATOS COLECTIVOS Y OTRAS REMUNERACIONES
DIRECTOR3	CONFIANZA	15C	360,766	198,495	162,271	5,661	-	-	156,610
DIRECTOR4	CONFIANZA	15C	363,466	198,495	164,971	5,661	-	-	159,310
ASESOR	CONTRATO	15C	201,856	95,943	105,913	2,207	-	-	103,705
ASESOR	CONTRATO	13	204,340	95,943	108,397	2,207	-	-	106,190
ASESOR	CONTRATO	13	206,824	95,943	110,881	2,207	-	-	108,674
ANALISTA	CONTRATO	13	197,630	100,188	97,443	2,207	-	-	95,235
ANALISTA	CONTRATO	13	200,114	100,188	99,927	2,207	-	-	97,719
ANALISTA	CONTRATO	13	202,598	100,188	102,411	2,207	-	-	100,203
ADMINISTRATIVO	CONTRATO	13	134,958	60,134	74,824	2,207	-	-	72,616
ADMINISTRATIVO	CONTRATO	4A	137,442	60,134	77,308	2,207	-	-	75,100
ADMINISTRATIVO	CONTRATO	4A	139,926	60,134	79,792	2,207	-	-	77,584
AUXILIAR DE OFICINA	CONTRATO	4A	129,548	58,637	70,912	2,207	-	-	68,704
AUXILIAR DE OFICINA	CONTRATO	3A	132,032	58,637	73,396	2,207	-	-	71,188
AUXILIAR DE OFICINA	CONTRATO	3A	134,516	58,637	75,880	2,207	-	-	73,672
JEFE DE OFICINA	CONTRATO CONFIANZA	15	211,685	110,610	101,074	4,183	-	-	96,892
JEFE DE OFICINA	CONTRATO CONFIANZA	15	353,398	110,610	242,788	4,183	-	-	238,605
JEFE DE OFICINA	CONTRATO CONFIANZA	15	353,605	110,610	242,995	4,183	-	-	238,812

INSTITUTO DE ESTUDIOS DE BACHILLERATO DEL ESTADO DE OAXACA --- TABULADOR DE SUELDOS

IEBO

					PERCEPCIONES ORDINARIAS BRUTAS (UNITARIO EN PESOS)				
					PRESTACIONES				
PLAZA / PUESTO	RELACIÓN LABORAL	NIVEL	TOTAL	SUELDOS Y SALARIOS	TOTAL	SEGURIDAD SOCIAL	MEDIDAS DE PROTECCIÓN AL SALARIO	FONDOS Y SEGUROS DE AHORRO PARA EL RETIRO	CONDICIONES DE TRABAJO, CONTRATOS COLECTIVOS Y OTRAS REMUNERACIONES
VERIFICADOR REGIONAL	CONTRATO CONFIANZA	14A	340,465	106,725	233,739	4,183	-	-	229,557
VERIFICADOR REGIONAL	CONTRATO CONFIANZA	14A	340,672	106,725	233,946	4,183	-	-	229,764
VERIFICADOR REGIONAL	CONTRATO CONFIANZA	14A	340,879	106,725	234,153	4,183	-	-	229,971
ANALISTA	CONTRATO CONFIANZA	13	319,568	100,188	219,380	4,183	-	-	215,198
ANALISTA	CONTRATO CONFIANZA	13	319,775	100,188	219,587	4,183	-	-	215,405
ANALISTA	CONTRATO CONFIANZA	13	319,982	100,188	219,794	4,183	-	-	215,612
AUX. DE OFICINA	CONTRATO CONFIANZA	3A	189,820	58,637	131,184	4,183	-	-	127,001
AUX. DE OFICINA	CONTRATO CONFIANZA	3A	190,027	58,637	131,391	4,183	-	-	127,208
AUX. DE OFICINA	CONTRATO CONFIANZA	3A	190,234	58,637	131,598	4,183	-	-	127,415
DIRECTOR GENERAL	MMYS	22B	576,805	195,345	381,460	3,645	-	-	377,815
DIRECTOR DE AREA 0	MMYS	20A	242,830	84,802	158,028	3,645	-	-	154,383
DIRECTOR DE AREA 1	MMYS	20A	242,830	84,802	158,028	3,645	-	-	154,383
JEFE DE DEPARTAMENTO	MMYS	17A	183,321	83,828	99,492	3,645	-	-	95,847
JEFE DE DEPARTAMENTO	MMYS	17A	183,321	83,828	99,492	3,645	-	-	95,847
JEFE DE DEPARTAMENTO	MMYS	17A	183,321	83,828	99,492	3,645	-	-	95,847
JEFE DE DEPARTAMENTO	MMYS	17A	183,321	83,828	99,492	3,645	-	-	95,847
LIDER DE PROYECTO	HONORARIOS	17A	197,784	197,784	-	-	-	-	-

INSTITUTO DE ESTUDIOS DE BACHILLERATO DEL ESTADO DE OAXACA --- TABULADOR DE SUELDOS

					PERCEPCIONES ORDINARIAS BRUTAS (UNITARIO EN PESOS)				
					PRESTACIONES				
PLAZA / PUESTO	RELACIÓN LABORAL	NIVEL	TOTAL	SUELDOS Y SALARIOS	TOTAL	SEGURIDAD SOCIAL	MEDIDAS DE PROTECCIÓN AL SALARIO	FONDOS Y SEGUROS DE AHORRO PARA EL RETIRO	CONDICIONES DE TRABAJO, CONTRATOS COLECTIVOS Y OTRAS REMUNERACIONES
ENLACE	HONORARIOS	15	181,452	181,452	-	-	-	-	-
EXPERTOS	HONORARIOS	13	181,452	181,452	-	-	-	-	-
ASESOR	HONORARIOS	13	120,540	120,540	-	-	-	-	-

INSTITUTO DE ESTUDIOS DE BACHILLERATO DEL ESTADO DE OAXACA --- ANALÍTICO DE PLAZAS

			REMUNERACIONES	
PLAZA / PUESTO	RELACIÓN LABORAL	NÚMERO DE PLAZAS	DESDE	HASTA
ASESOR 0	BASE	28	232,412.09	232,412.09
ASESOR 1	BASE	11	235,969.85	235,969.85
ASESOR 2	BASE	2	239,527.61	239,527.61
ASESOR 3	BASE	2	243,085.37	243,085.37
ASESOR 4	BASE	4	246,643.13	246,643.13
ASESOR A 0	BASE	0	242,763.99	242,763.99
ASESOR A 1	BASE	0	246,321.75	246,321.75
ASESOR A 2	BASE	25	249,879.51	249,879.51
ASESOR A 3	BASE	22	253,437.27	253,437.27
ASESOR A 4	BASE	16	256,995.03	256,995.03
ASESOR B 0	BASE	0	273,158.04	273,158.04
ASESOR B 1	BASE	0	276,715.80	276,715.80
ASESOR B 2	BASE	10	280,273.56	280,273.56
ASESOR B 3	BASE	19	283,831.32	283,831.32

INSTITUTO DE ESTUDIOS DE BACHILLERATO DEL ESTADO DE OAXACA --- ANALÍTICO DE PLAZAS

IEBO

			REMUNERACIONES	
PLAZA / PUESTO	RELACIÓN LABORAL	NÚMERO DE PLAZAS	DESDE	HASTA
ASESOR B 4	BASE	9	287,389.08	287,389.08
ASESOR C 0	BASE	0	293,821.43	293,821.43
ASESOR C 1	BASE	14	297,379.19	297,379.19
ASESOR C 2	BASE	45	300,936.95	300,936.95
ASESOR C 3	BASE	28	304,494.71	304,494.71
ASESOR C 4	BASE	21	308,052.47	308,052.47
ASESOR D 0	BASE	0	314,464.45	314,464.45
ASESOR D 1	BASE	12	318,022.21	318,022.21
ASESOR D 2	BASE	83	321,579.97	321,579.97
ASESOR D 3	BASE	51	325,137.73	325,137.73
ASESOR D 4	BASE	38	328,695.49	328,695.49
ASESOR E 0	BASE	0	353,107.39	353,107.39
ASESOR E 1	BASE	10	356,665.15	356,665.15
ASESOR E 2	BASE	125	360,222.91	360,222.91
ASESOR E 3	BASE	80	363,780.67	363,780.67
ASESOR E 4	BASE	53	411,752.83	411,752.83
ANALISTA 0	BASE	4	257,355.19	257,355.19
ANALISTA 1	BASE	7	260,912.95	260,912.95
ANALISTA 2	BASE	41	264,470.71	264,470.71
ANALISTA 3	BASE	24	268,028.47	268,028.47
ANALISTA 4	BASE	10	271,586.23	271,586.23
TECNICO 0	BASE	0	214,077.62	214,077.62
TECNICO 1	BASE	0	217,635.38	217,635.38
TECNICO 2	BASE	1	221,193.14	221,193.14
TECNICO 3	BASE	1	224,750.90	224,750.90
TECNICO 4	BASE	0	228,308.66	228,308.66
ADMINISTRATIVO 0	BASE	2	176,108.43	176,108.43
ADMINISTRATIVO 1	BASE	2	179,666.19	179,666.19
ADMINISTRATIVO 2	BASE	4	183,223.95	183,223.95
ADMINISTRATIVO 3	BASE	1	186,781.71	186,781.71
ADMINISTRATIVO 4	BASE	1	190,339.47	190,339.47
AUXILIAR DE OFICINA 0	BASE	2	169,434.09	169,434.09
AUXILIAR DE OFICINA 1	BASE	2	172,991.85	172,991.85
AUXILIAR DE OFICINA 2	BASE	2	176,549.61	176,549.61

INSTITUTO DE ESTUDIOS DE BACHILLERATO DEL ESTADO DE OAXACA --- ANALÍTICO DE PLAZAS

			REMUNERACIONES	
PLAZA / PUESTO	RELACIÓN LABORAL	NÚMERO DE PLAZAS	DESDE	HASTA
AUXILIAR DE OFICINA 3	BASE	0	180,107.37	180,107.37
AUXILIAR DE OFICINA 4	BASE	0	183,665.13	183,665.13
DIRECTOR DE PLANTEL 0	CONFIANZA	31	239,852.53	239,852.53
DIRECTOR DE PLANTEL 1	CONFIANZA	33	242,552.53	242,552.53
DIRECTOR DE PLANTEL 2	CONFIANZA	9	245,252.53	245,252.53
DIRECTOR DE PLANTEL 3	CONFIANZA	2	247,952.53	247,952.53
DIRECTOR DE PLANTEL 4	CONFIANZA	1	250,652.53	250,652.53
DIRECTOR DE PLANTEL A 0	CONFIANZA	0	294,375.45	294,375.45
DIRECTOR DE PLANTEL A 1	CONFIANZA	0	297,075.45	297,075.45
DIRECTOR DE PLANTEL A 2	CONFIANZA	11	299,775.45	299,775.45
DIRECTOR DE PLANTEL A 3	CONFIANZA	36	302,475.45	302,475.45
DIRECTOR DE PLANTA A 4	CONFIANZA	25	305,175.45	305,175.45
DIRECTOR DE PLANTEL B 0	CONFIANZA	0	333,247.67	333,247.67
DIRECTOR DE PLANTEL B 1	CONFIANZA	2	335,947.67	335,947.67
DIRECTOR DE PLANTEL B 2	CONFIANZA	30	338,647.67	338,647.67
DIRECTOR DE PLANTEL B 3	CONFIANZA	31	341,347.67	341,347.67
DIRECTOR DE PLANTEL B 4	CONFIANZA	48	344,047.67	344,047.67
DIRECTOR DE PLANTEL C 0	CONFIANZA	0	352,665.52	352,665.52
DIRECTOR DE PLANTEL C 1	CONFIANZA	0	355,365.52	355,365.52
DIRECTOR DE PLANTEL C 2	CONFIANZA	1	358,065.52	358,065.52
DIRECTOR DE PLANTEL C 3	CONFIANZA	1	360,765.52	360,765.52
DIRECTOR DE PLANTEL C 4	CONFIANZA	0	363,465.52	363,465.52
ASESOR	CONTRATO	24	201,856.28	201,856.28
ASESOR	CONTRATO	0	204,340.27	204,340.27
ASESOR	CONTRATO	0	206,824.27	206,824.27
ANALISTA	CONTRATO	1	197,630.32	197,630.32
ANALISTA	CONTRATO	0	200,114.26	200,114.26
ANALISTA	CONTRATO	0	202,598.26	202,598.26
ADMINISTRATIVO	CONTRATO	1	134,958.10	134,958.10
ADMINISTRATIVO	CONTRATO	0	137,442.11	137,442.11
ADMINISTRATIVO	CONTRATO	0	139,926.11	139,926.11
AUXILIAR DE OFICINA	CONTRATO	1	129,548.21	129,548.21
AUXILIAR DE OFICINA	CONTRATO	0	132,032.22	132,032.22
AUXILIAR DE OFICINA	CONTRATO	0	134,516.22	134,516.22

INSTITUTO DE ESTUDIOS DE BACHILLERATO DEL ESTADO DE OAXACA --- ANALÍTICO DE PLAZAS

			REMUNERACIONES	
PLAZA / PUESTO	RELACIÓN LABORAL	NÚMERO DE PLAZAS	DESDE	HASTA
JEFE DE OFICINA	CONTRATO CONFIANZA	15	211,684.58	211,684.58
JEFE DE OFICINA	CONTRATO CONFIANZA	0	353,397.87	353,397.87
JEFE DE OFICINA	CONTRATO CONFIANZA	0	353,604.87	353,604.87
VERIFICADOR REGIONAL	CONTRATO CONFIANZA	12	340,464.71	340,464.71
VERIFICADOR REGIONAL	CONTRATO CONFIANZA	1	340,671.71	340,671.71
VERIFICADOR REGIONAL	CONTRATO CONFIANZA	2	340,878.71	340,878.71
ANALISTA	CONTRATO CONFIANZA	1	319,567.88	319,567.88
ANALISTA	CONTRATO CONFIANZA	0	319,774.88	319,774.88
ANALISTA	CONTRATO CONFIANZA	0	319,981.88	319,981.88
AUX. DE OFICINA	CONTRATO CONFIANZA	1	189,820.12	189,820.12
AUX. DE OFICINA	CONTRATO CONFIANZA	0	190,027.12	190,027.12
AUX. DE OFICINA	CONTRATO CONFIANZA	0	190,234.12	190,234.12
DIRECTOR GENERAL	MMYS	1	576,804.76	576,804.76
DIRECTOR DE AREA 0	MMYS	3	242,829.98	242,829.98
DIRECTOR DE AREA 1	MMYS	0	242,829.98	242,829.98
JEFE DE DEPARTAMENTO	MMYS	13	183,320.60	183,320.60
JEFE DE DEPARTAMENTO	MMYS	0	183,320.60	183,320.60
JEFE DE DEPARTAMENTO	MMYS	0	183,320.60	183,320.60
JEFE DE DEPARTAMENTO	MMYS	0	183,320.60	183,320.60
LIDER DE PROYECTO	HONORARIOS	1	197,784.00	197,784.00
ENLACE	HONORARIOS	2	181,452.00	181,452.00
EXPERTOS	HONORARIOS	2	181,452.00	181,452.00
ASESOR	HONORARIOS	20	120,540.00	120,540.00

DIP. SERGIO LÓPEZ SÁNCHEZ
PRESIDENTE DE LA COMISIÓN PERMANENTE
DE PRESUPUESTO Y PROGRAMACIÓN

INSTITUTO ESTATAL DE EDUCACIÓN PARA ADULTOS --- TABULADOR DE SUELDOS

					PERCEPCIONES ORDINARIAS BRUTAS (UNITARIO EN PESOS)				
					PRESTACIONES				
PLAZA / PUESTO	RELACIÓN LABORAL	NIVEL	TOTAL	SUELDOS Y SALARIOS	TOTAL	SEGURIDAD SOCIAL	MEDIDAS DE PROTECCIÓN AL SALARIO	FONDOS Y SEGUROS DE AHORRO PARA EL RETIRO	CONDICIONES DE TRABAJO, CONTRATOS COLECTIVOS Y OTRAS REMUNERACIONES
ADMINISTRATIVO ESPECIALIZADO	BASE	2	1	87,653.09	19,598.98	-	-	111,775.09	
OFICIAL DE SERVICIO Y MANTENIMIENTO	BASE	2	4	350,612.36	78,395.92	-	-	463,047.33	
AUXILIAR DE ADMINISTRADOR	BASE	2	2	175,306.18	39,197.96	-	-	250,468.02	
TECNICO MEDIO	BASE	2	16	1,402,449.44	313,583.68	-	28,031.76	1,838,722.49	
SECRETARÍA "C"	BASE	2	8	701,224.72	156,791.84	-	14,097.00	917,733.20	
ESPECIALISTA EN PROYECTOS TECNICOS	BASE	2	19	1,665,408.71	372,380.62	-	14,016.17	2,201,209.41	
ANALISTA ADMINISTRATIVO	BASE	3	21	1,891,551.71	411,578.58	-	-	2,559,031.17	
COORDINADOR DE TECNICOS EN COMPUTACIÓN	BASE	4	1	92,301.13	19,598.98	-	-	116,912.55	
JEFE DE OFICINA	BASE	5	31	2,937,302.91	607,568.38	-	3,752.64	3,866,673.21	
TECNICO SUPERIOR	BASE	7	10	935,724.50	195,989.80	-	-	1,407,511.68	
TECNICO DOCENTE	BASE	7	170	15,907,316.57	3,331,826.60	-	33,583.08	23,985,313.77	
ESPECIALISTA EN PROYECTOS TECNICOS III	BASE	2	2	193,898.82	39,197.96	-	-	221,399.58	
ANALISTA ADMINISTRATIVO III	BASE	3	2	198,349.82	39,197.96	-	-	251,348	
TECNICO DOCENTE III	BASE	7	13	1,314,917.95	254,786.74	-	-	1,679,524	
SECRETARÍA EJECUTIVA "D"	CONFIANZA	2	1	87,653.09	19,598.89	-	-	72,861.84	
ANALISTA ADMINISTRATIVO	CONFIANZA	3	1	90,073.89	19,598.89	-	21,572.64	76,072.02	
SECRETARIA EJECUTIVA "B"	CONFIANZA	6	1	92,013.26	19,598.89	-	-	89,427.08	
COORDINADOR DE UNIDAD DE SERVICIO ESPECIALIZADO	CONFIANZA	8	6	568,105.24	176,390.82	-	-	542,966.90	
DIRECTOR	MANDO MEDIO	MB2	1	175,332.72	19,598 98	-	-	714,503.46	
COORDINADOR REGIONAL ZONA II	MANDO MEDIO	OA1	1	64,158.00	19,598.89	-	-	177,345.72	
JEFE DE DEPARTAMENTO	MANDO MEDIO	OA1	6	337,370.40	117,593.88	-	-	975,280.32	
COORDINADOR DE ZONA I	MANDO MEDIO	OA1	11	553,196.16	215,588.78	-	-	1,833,064.58	
COORDINADOR DE ZONA II	MANDO MEDIO	OA1	5	259,731.00	97,994.90	-	-	875,686.50	
COORDINADOR DE ZONA III	MANDO MEDIO	OA1	2	111,584.40	39,197.96	-	-	342,985.04	

INSTITUTO ESTATAL DE EDUCACIÓN PARA ADULTOS --- ANALÍTICO DE PLAZAS

			REMUNERACIONES	
PLAZA / PUESTO	RELACIÓN LABORAL	NÚMERO DE PLAZAS	DESDE	HASTA
ADMINISTRATIVO ESPECIALIZADO	BASE	1	84,771.00	87,653.09
OFICIAL DE SERVICIO Y MANTENIMIENTO	BASE	4	339,084.00	350,612.36
AUXILIAR DE ADMINISTRADOR	BASE	2	169,542.40	175,306.18
TECNICO MEDIO	BASE	16	1,356,336.00	1,402,449.44
SECRETARÍA "C"	BASE	8	678,168.00	701,224.72
ESPECIALISTA EN PROYECTOS TECNICOS	BASE	19	1,610,649.00	1,665,408.71
ANALISTA ADMINISTRATIVO	BASE	21	2,014,185.60	1,891,551.71
COORDINADOR DE TECNICOS EN COMPUTACIÓN	BASE	1	89,266.20	92,301.13
JEFE DE OFICINA	BASE	31	2,840,722.20	2,937,302.91
TECNICO DOCENTE	BASE	170	15,384,252.00	15,907,316.57
TECNICO SUPERIOR	BASE	10	904,956.00	935,724.50
ESPECIALISTA EN PROYECTOS TECNICOS III	BASE	2	187,522.80	193,898.82
ANALISTA ADMINISTRATIVO III	BASE	2	191,827.20	198,349.82
TECNICO DOCENTE III	BASE	13	1,271,680.80	1,314,917.95
SECRETARÍA EJECUTIVA "D"	CONFIANZA	1	84,771.00	87,653.09
ANALISTA ADMINISTRATIVO	CONFIANZA	1	87,112.08	90,073.89
SECRETARIA EJECUTIVA "B"	CONFIANZA	1	88,987.80	92,013.26
COORDINADOR DE UNIDAD DE SERVICIO ESPECIALIZADO	CONFIANZA	6	549,424.80	568,105.24
DIRECTOR	MANDO MEDIO	1	175,332.72	175,332.72
COORDINADOR REGIONAL ZONA II	MANDO MEDIO	1	64,158.00	64,158.00
JEFE DE DEPARTAMENTO	MANDO MEDIO	6	337,370.40	337,370.40
COORDINADOR DE ZONA I	MANDO MEDIO	11	553,196.16	553,196.16
COORDINADOR DE ZONA II	MANDO MEDIO	5	259,731.00	259,731.00
COORDINADOR DE ZONA III	MANDO MEDIO	2	111,584.40	111,584.40
TOTAL PLAZAS		335	29,434,631.56	30,193,236.07

PRESIDENTE DE LA COMISIÓN PERMANENTE DE PRESUPUESTO Y PROGRAMACIÓN
DIP. SERGIO LÓPEZ SÁNCHEZ
H. CONGRESO DEL ESTADO DE OAXACA
LXV LEGISLATURA

INSTITUTO ESTATAL DE EDUCACIÓN PÚBLICA DE OAXACA --- TABULADOR DE SUELDOS

IEEPO
Instituto Estatal de Educación Pública de Oaxaca

PLAZA / PUESTO	RELACIÓN LABORAL	NIVEL	PERCEPCIONES ORDINARIAS BRUTAS (UNITARIO EN PESOS)						
			TOTAL	SUELDOS Y SALARIOS	PRESTACIONES				
					TOTAL	SEGURIDAD SOCIAL	MEDIDAS DE PROTECCIÓN AL SALARIO	FONDOS Y SEGUROS DE AHORRO PARA EL RETIRO	CONDICIONES DE TRABAJO, CONTRATOS COLECTIVOS Y OTRAS REMUNERACIONES
SE	BASE	21	$343,203,301.04	$291,445,284.01	$51,758,017.03		$10,654,256.94		$41,103,760.09
A01805	BASE	21	$2,891,433.20	$2,310,446.44	$580,986.76		$101,043.17		$479,943.59
A01806	BASE	25	$473,262,698.47	$380,121,823.92	$93,140,874.55		$15,375,401.70		$77,765,472.85
A01807	BASE	27	$56,624,872.79	$45,638,337.35	$10,986,535.44		$1,647,564.95		$9,338,970.49
A01808	BASE	21	$157,638.94	$126,909.68	$30,729.26		$5,613.51		$25,115.75
A02804	BASE	22	$334,913.71	$265,825.83	$69,087.88		$11,227.02		$57,860.86
A03803	BASE	21	$90,922,434.17	$73,148,800.48	$17,773,633.69		$3,140,758.40		$14,632,875.29
A03804	BASE	23	$9,656,987.05	$7,740,066.23	$1,916,920.82		$311,549.76		$1,605,371.06
A04003	BASE	13	$1,874,933.24	$1,552,136.50	$322,796.74				$322,796.74
A04012	BASE	08	$617,105.14	$515,475.12	$101,630.02				$101,630.02
A08006	BASE	11	$1,844,594.07	$1,537,970.24	$306,623.83				$306,623.83
A08007	BASE	12	$975,034.07	$812,327.73	$162,706.34				$162,706.34
A08025	BASE	10	$888,827.21	$744,771.61	$144,055.60				$144,055.60
AA0101	MANDOS MEDIOS Y SUPERIORES	24	$1,043,816.60	$842,781.11	$201,035.49				$201,035.49
AA0201	MANDOS MEDIOS Y SUPERIORES	23	$7,134,920.37	$5,768,234.91	$1,366,685.46				$1,366,685.46
AA0301	MANDOS MEDIOS Y SUPERIORES	22	$9,889,210.82	$7,979,004.57	$1,910,206.25				$1,910,206.25
AA0401	MANDOS MEDIOS Y SUPERIORES	21	$857,776.48	$699,224.38	$158,552.10				$158,552.10
AA0402	MANDOS MEDIOS Y SUPERIORES	21	$19,324,076.19	$15,600,321.74	$3,723,754.45				$3,723,754.45
AA0501	MANDOS MEDIOS Y SUPERIORES	20	$17,637,597.64	$14,255,658.56	$3,381,939.08				$3,381,939.08
AA0801	MANDOS MEDIOS Y SUPERIORES	17	$16,080,183.97	$13,013,695.54	$3,066,488.43				$3,066,488.43
AA0802	MANDOS MEDIOS Y SUPERIORES	17	$1,216,726.48	$990,349.42	$226,377.06				$226,377.06
CF04807	CONFIANZA	27Z	$3,287,169.13	$2,678,091.71	$609,077.42		$95,429.66		$513,647.76
CF04808	CONFIANZA	27ZA	$1,176,464.20	$959,293.73	$217,170.47		$33,681.06		$183,489.41
CF12804	CONFIANZA	27Z	$101,584,524.07	$82,448,918.80	$19,135,605.27		$2,868,503.20		$16,267,102.07
CF12814	CONFIANZA	27ZA	$16,326,639.05	$13,262,710.60	$3,063,928.45		$443,467.23		$2,620,461.22

INSTITUTO ESTATAL DE EDUCACIÓN PÚBLICA DE OAXACA --- TABULADOR DE SUELDOS

IEEPO
Instituto Estatal de Educación Pública de Oaxaca

					PERCEPCIONES ORDINARIAS BRUTAS (UNITARIO EN PESOS)				
					PRESTACIONES				
PLAZA / PUESTO	RELACIÓN LABORAL	NIVEL	TOTAL	SUELDOS Y SALARIOS	TOTAL	SEGURIDAD SOCIAL	MEDIDAS DE PROTECCIÓN AL SALARIO	FONDOS Y SEGUROS DE AHORRO PARA EL RETIRO	CONDICIONES DE TRABAJO, CONTRATOS COLECTIVOS Y OTRAS REMUNERACIONES
CF12825	CONFIANZA	27ZB	$3,713,425.20	$3,030,721.20	$682,704.00		$84,202.64		$598,501.36
CF21807	CONFIANZA	26	$1,764,513.66	$1,418,722.86	$345,790.80		$56,135.09		$289,655.71
CF21817	CONFIANZA	27ZA	$1,194,133.42	$976,243.75	$217,889.67		$28,067.55		$189,822.12
CF22811	CONFIANZA	24	$2,576,401.81	$2,071,516.50	$504,885.31		$84,202.64		$420,682.67
CF33834	CONFIANZA	27	$4,135,712.17	$3,337,996.54	$797,715.63		$123,497.20		$674,218.43
CF33865	CONFIANZA	25	$188,323.24	$155,262.60	$33,060.64		$5,613.51		$27,447.13
CF33890	CONFIANZA	27ZB	$174,945,106.95	$143,006,448.94	$31,938,658.01		$3,918,229.42		$28,020,428.59
CF33892	CONFIANZA	27ZA	$10,240,908.19	$8,327,129.87	$1,913,778.32		$258,221.42		$1,655,556.90
CF34810	CONFIANZA	25	$169,077.82	$136,101.20	$32,976.62		$5,613.51		$27,363.11
CF34813	CONFIANZA	27	$184,217.73	$148,765.85	$35,451.88		$5,613.51		$29,838.37
CF34844	CONFIANZA	21	$157,522.36	$126,793.10	$30,729.26		$5,613.51		$25,115.75
E0101	BASE	07	$34,836,504.67	$28,166,171.47	$6,670,333.20		$402,786.55		$6,267,546.65
E0113	BASE	07	$2,007,303.99	$1,625,476.32	$381,827.67		$23,693.32		$358,134.35
E0121	BASE	07	$127,480,074.13	$102,043,480.18	$25,436,593.95		$2,342,668.52		$23,093,925.43
E0125	BASE	07	$4,070,715.64	$3,300,522.40	$770,193.24		$63,834.24		$706,359.00
E0165	BASE	07	$11,892,351.20	$9,239,954.82	$2,652,396.38		$584,435.40		$2,067,960.98
E0181	BASE	07	$1,686,648,678.12	$1,344,324,424.78	$342,324,253.34		$51,804,481.23		$290,519,772.11
E0182	BASE	07	$330,261.89	$258,862.44	$71,399.45		$15,795.55		$55,603.90
E0183	BASE	07	$3,956,998.85	$3,051,146.37	$905,852.48		$229,035.50		$676,816.98
E0191	BASE	07	$3,388,835.42	$2,665,753.58	$723,081.84		$122,415.52		$600,666.32
E0195	BASE	07	$28,705,321.16	$22,896,249.49	$5,809,071.67		$599,578.92		$5,209,492.75
E0199	BASE	07	$1,651,900.21	$1,296,275.79	$355,624.42		$39,488.88		$316,135.54
E0201	BASE	07	$88,201,723.04	$71,590,933.00	$16,610,790.04		$1,126,411.07		$15,484,378.97
E0205	BASE	07	$20,522,419.56	$16,818,208.67	$3,704,210.89		$206,646.23		$3,497,564.66
E0221	BASE	07	$370,779,077.69	$296,634,409.38	$74,144,668.31		$8,311,394.11		$65,833,274.20
E0247	BASE	07	$768,335.15	$607,427.68	$160,907.47		$23,693.32		$137,214.15
E0249	BASE	07	$255,159.62	$201,710.08	$53,449.54		$7,897.77		$45,551.77
E0261	BASE	07	$6,892,105.34	$5,392,082.13	$1,500,023.21		$308,013.25		$1,192,009.96
E0265	BASE	07	$334,826.28	$261,347.51	$73,478.77		$15,795.55		$57,683.22
E0281	BASE	07	$5,011,169,710.97	$3,968,807,355.14	$1,042,362,355.83		$160,133,379.41		$882,228,976.42
E0289	BASE	07	$2,813,202.63	$2,204,851.19	$608,351.44		$94,773.31		$513,578.13
E0299	BASE	07	$5,547,975.43	$4,351,704.01	$1,196,271.42		$134,262.19		$1,062,009.23

INSTITUTO ESTATAL DE EDUCACIÓN PÚBLICA DE OAXACA --- TABULADOR DE SUELDOS

IEEPO
Instituto Estatal de Educación Pública de Oaxaca

					PERCEPCIONES ORDINARIAS BRUTAS (UNITARIO EN PESOS)				
					PRESTACIONES				
PLAZA / PUESTO	RELACIÓN LABORAL	NIVEL	TOTAL	SUELDOS Y SALARIOS	TOTAL	SEGURIDAD SOCIAL	MEDIDAS DE PROTECCIÓN AL SALARIO	FONDOS Y SEGUROS DE AHORRO PARA EL RETIRO	CONDICIONES DE TRABAJO, CONTRATOS COLECTIVOS Y OTRAS REMUNERACIONES
E0301	BASE	07	$22,436,200.76	$18,294,715.40	$4,141,485.36		$185,597.72		$3,955,887.64
E0321	BASE	07	$123,870,374.78	$100,161,412.65	$23,708,962.13		$1,216,257.45		$22,492,704.68
E0341	BASE	07	$68,796,013.09	$55,415,232.70	$13,380,780.39		$766,084.24		$12,614,696.15
E0351	BASE	07	$13,703,688.34	$11,114,357.97	$2,589,330.37		$102,671.08		$2,486,659.29
E0361	BASE	07	$1,171,038.23	$927,423.82	$243,614.41		$39,488.88		$204,125.53
E0363	BASE	07	$880,616,448.05	$705,143,590.27	$175,472,857.78		$22,615,280.53		$152,857,577.25
E0365	BASE	07	$98,964,870.38	$78,142,280.91	$20,822,589.47		$3,545,123.21		$17,277,466.26
E0366	BASE	07	$183,861.72	$143,368.73	$40,492.99		$7,897.77		$32,595.22
E0371	BASE	07	$2,735,635.90	$2,184,120.46	$551,515.44		$71,079.98		$480,435.46
E0392	BASE	07	$4,494,451.31	$3,631,308.49	$863,142.82		$47,386.65		$815,756.17
E0401	BASE	07	$24,047,706.48	$19,547,095.34	$4,500,611.14		$165,853.28		$4,334,757.86
E0421	BASE	07	$99,448,508.49	$80,606,859.37	$18,841,649.12		$1,030,659.72		$17,810,989.40
E0441	BASE	07	$39,647,281.31	$31,874,981.01	$7,767,300.30		$402,786.55		$7,364,513.75
E0451	BASE	07	$21,863,029.93	$17,905,537.13	$3,957,492.80		$142,159.96		$3,815,332.84
E0461	BASE	07	$1,798,138.60	$1,438,087.12	$360,051.48		$47,386.65		$312,664.83
E0463	BASE	07	$1,257,220,909.43	$1,006,182,029.74	$251,038,879.69		$31,386,086.39		$219,652,793.30
E0465	BASE	07	$267,999,231.80	$213,247,422.74	$54,751,809.06		$7,482,490.38		$47,269,318.68
E0466	BASE	07	$1,177,821.95	$957,537.67	$220,284.28		$7,897.77		$212,386.51
E0492	BASE	07	$3,709,569.48	$3,032,536.21	$677,033.27		$7,897.77		$669,135.50
E0629	BASE	07	$24,626,763.46	$19,678,308.19	$4,948,455.27		$442,275.43		$4,506,179.84
E0633	BASE	07	$6,914,962.67	$5,549,242.16	$1,365,720.51		$78,977.76		$1,286,742.75
E0671	BASE	07	$996,317.77	$783,074.24	$213,243.53		$23,693.32		$189,550.21
E0681	BASE	07	$482,051.41	$380,690.36	$101,361.05		$15,795.55		$85,565.50
E0687	BASE	07	$371,140,724.29	$294,432,860.23	$76,707,864.06		$11,108,221.44		$65,599,642.62
E0689	BASE	07	$30,234,506.92	$23,992,797.15	$6,241,709.77		$876,653.09		$5,365,056.68
E0692	BASE	07	$10,381.04	$0.00	$10,381.04				$10,381.04
E0701	BASE	07	$40,506,203.12	$33,229,348.38	$7,276,854.74		$260,626.59		$7,016,228.15
E0763	BASE	07	$1,051,656,806.32	$838,719,838.61	$212,936,967.71		$30,691,082.13		$182,245,885.58
E0792	BASE	07	$1,864,359.38	$1,513,674.86	$350,684.52		$15,795.55		$334,888.97
E0885	BASE	07	$224,922.55	$178,542.05	$46,380.50		$7,897.77		$38,482.73
E0961	BASE	07	$53,068.86	$43,892.78	$9,176.08				$9,176.08
E0963	BASE	07	$1,125,361.11	$891,835.78	$233,525.33		$39,488.88		$194,036.45

INSTITUTO ESTATAL DE EDUCACIÓN PÚBLICA DE OAXACA --- TABULADOR DE SUELDOS

IEEPO
Instituto Estatal de Educación Pública de Oaxaca

			PERCEPCIONES ORDINARIAS BRUTAS (UNITARIO EN PESOS)						
					PRESTACIONES				
PLAZA / PUESTO	RELACIÓN LABORAL	NIVEL	TOTAL	SUELDOS Y SALARIOS	TOTAL	SEGURIDAD SOCIAL	MEDIDAS DE PROTECCIÓN AL SALARIO	FONDOS Y SEGUROS DE AHORRO PARA EL RETIRO	CONDICIONES DE TRABAJO, CONTRATOS COLECTIVOS Y OTRAS REMUNERACIONES
E1065	BASE	07	$243,030.01	$184,577.45	$58,452.56		$15,795.55		$42,657.01
E1067	BASE	07	$56,328,879.90	$45,062,935.26	$11,265,944.64		$1,449,567.84		$9,816,376.80
E1303	BASE	07	$3,264,095.70	$2,667,788.60	$596,307.10		$39,488.88		$556,818.22
E1305	BASE	07	$8,322,279.76	$6,635,822.52	$1,686,457.24		$178,351.99		$1,508,105.25
E1331	BASE	07	$51,928,172.08	$41,354,917.12	$10,573,254.96		$1,445,292.94		$9,127,962.02
E1333	BASE	07	$6,609,428.06	$5,269,868.67	$1,339,559.39		$181,648.84		$1,157,910.55
E1335	BASE	07	$22,472,980.56	$18,015,619.39	$4,457,361.17		$548,895.41		$3,908,465.76
E1405	BASE	07	$1,931,287.03	$1,537,520.97	$393,766.06		$47,386.65		$346,379.41
E1411	BASE	07	$4,818,211.28	$3,860,382.93	$957,828.35		$71,079.98		$886,748.37
E1421	BASE	07	$1,294,629.58	$1,013,382.25	$281,247.33		$23,693.32		$257,554.01
E1441	BASE	07	$48,603,537.21	$38,283,503.37	$10,320,033.84		$1,681,900.19		$8,638,133.65
E1443	BASE	07	$230,171.83	$181,467.40	$48,704.43		$7,897.77		$40,806.66
E1445	BASE	07	$710,773.22	$565,633.73	$145,139.49		$15,795.55		$129,343.94
E1451	BASE	07	$451,615.78	$357,188.52	$94,427.26		$15,795.55		$78,631.71
E1461	BASE	07	$53,576,854.60	$42,242,500.48	$11,334,354.12		$1,808,916.63		$9,525,437.49
E1471	BASE	07	$1,822,686.09	$1,437,513.94	$385,172.15		$63,182.20		$321,989.95
E1481	BASE	07	$67,472,388.56	$53,749,662.18	$13,722,726.38		$1,054,679.06		$12,668,047.32
E1483	BASE	07	$153,479,370.48	$121,370,735.76	$32,108,634.72		$4,122,964.90		$27,985,669.82
E1485	BASE	07	$1,356,130,934.64	$1,052,303,027.09	$303,827,907.55		$44,031,729.25		$259,796,178.30
E1487	BASE	07	$695,402,713.53	$536,976,672.66	$158,426,040.87		$24,338,662.40		$134,087,378.47
E1489	BASE	07	$451,068,022.48	$356,403,423.89	$94,664,598.59		$14,555,600.50		$80,108,998.09
E1491	BASE	07	$343,080,868.37	$269,031,839.09	$74,049,029.28		$12,132,309.03		$61,916,720.25
E1492	BASE	07	$23,244.77	$0.00	$23,244.77				$23,244.77
E1493	BASE	07	$6,241,674.11	$4,950,978.43	$1,290,695.68		$181,648.84		$1,109,046.84
E1494	BASE	07	$2,074,734.77	$1,654,025.31	$420,709.46		$55,284.43		$365,425.03
E1495	BASE	07	$3,070,380.86	$2,434,958.15	$635,422.71		$86,875.53		$548,547.18
E1501 C	BASE	07	$1,249,076.22	$1,029,025.57	$220,050.65		$7,897.77		$212,152.88
E1525	BASE	07	$832,820.35	$673,348.95	$159,471.40		$7,897.77		$151,573.63
E1564	BASE	07	$3,772,602.65	$3,086,919.04	$685,683.61		$47,386.65		$638,296.96
E1587	BASE	07	$29,067,217.23	$22,995,907.50	$6,071,309.73		$1,322,877.42		$4,748,432.31
E1589	BASE	07	$22,425,768.63	$18,381,223.38	$4,044,545.25		$528,498.93		$3,516,046.32
E1813	BASE	07	$754,948.75	$600,993.07	$153,955.68		$39,488.88		$114,466.80

INSTITUTO ESTATAL DE EDUCACIÓN PÚBLICA DE OAXACA --- TABULADOR DE SUELDOS

IEEPO
Instituto Estatal de Educación Pública de Oaxaca

			PERCEPCIONES ORDINARIAS BRUTAS (UNITARIO EN PESOS)						
					PRESTACIONES				
PLAZA / PUESTO	RELACIÓN LABORAL	NIVEL	TOTAL	SUELDOS Y SALARIOS	TOTAL	SEGURIDAD SOCIAL	MEDIDAS DE PROTECCIÓN AL SALARIO	FONDOS Y SEGUROS DE AHORRO PARA EL RETIRO	CONDICIONES DE TRABAJO, CONTRATOS COLECTIVOS Y OTRAS REMUNERACIONES
E1815	BASE	07	$140,323.60	$109,404.74	$30,918.86		$7,897.77		$23,021.09
E1817	BASE	07	$366,161.01	$299,117.94	$67,043.07		$15,795.55		$51,247.52
E1903	BASE	07	$241,525.99	$192,087.24	$49,438.75		$7,897.77		$41,540.98
E1905	BASE	07	$12,713.39	$0.00	$12,713.39				$12,713.39
E2225	BASE	07	$174,348.55	$137,168.67	$37,179.88		$7,897.77		$29,282.11
E2227	BASE	07	$561,436.15	$431,813.48	$129,622.67		$23,693.32		$105,929.35
E2229	BASE	07	$226,206.20	$179,552.69	$46,653.51		$7,897.77		$38,755.74
E2231	BASE	07	$908,937.75	$721,571.94	$187,365.81		$31,591.11		$155,774.70
E2233	BASE	07	$4,564,465.59	$3,630,661.00	$933,804.59		$118,466.63		$815,337.96
E2331	BASE	07	$116,533,373.99	$92,544,488.88	$23,988,885.11		$3,901,501.17		$20,087,383.94
E2333	BASE	07	$33,189,535.66	$26,294,275.01	$6,895,260.65		$1,113,586.36		$5,781,674.29
E2335	BASE	07	$5,366,825.61	$4,222,462.53	$1,144,363.08		$181,648.84		$962,714.24
E2401	BASE	07	$3,677,007.25	$2,913,292.65	$763,714.60		$118,466.63		$645,247.97
E2403	BASE	07	$3,403,262.18	$2,471,354.65	$931,907.53		$157,955.51		$773,952.02
E2405	BASE	07	$299,735,103.49	$218,859,653.10	$80,875,450.39		$17,575,521.63		$63,299,928.76
E2603	BASE	07	$1,377,522.01	$1,103,764.77	$273,757.24		$23,693.32		$250,063.92
E2605	BASE	07	$1,449,469.66	$1,158,170.19	$291,299.47		$31,591.11		$259,708.36
E2609	BASE	07	$345,434.01	$275,444.25	$69,989.76		$7,897.77		$62,091.99
E2709	BASE	07	$8,001,109.60	$6,565,685.02	$1,435,424.58		$47,386.65		$1,388,037.93
E2711	BASE	07	$46,757,718.91	$38,101,394.26	$8,656,324.65		$359,348.79		$8,296,975.86
E2725	BASE	07	$77,252,797.71	$62,718,575.75	$14,534,221.96		$692,359.43		$13,841,862.53
E2781	BASE	07	$2,323,044,026.09	$1,866,756,544.75	$456,287,481.34		$50,640,537.38		$405,646,943.96
E2792	BASE	07	$9,419,240.15	$7,666,005.58	$1,753,234.57				$1,753,234.57
E2803	BASE	07	$541,731.51	$435,519.69	$106,211.82		$7,897.77		$98,314.05
E2807	BASE	07	$1,726,741.38	$1,389,019.05	$337,722.33		$23,693.32		$314,029.01
E3001	BASE	07	$4,276,482.39	$3,387,084.14	$889,398.25		$142,159.96		$747,238.29
E7007	BASE	07	$3,390,906.99	$2,871,053.84	$519,853.15				$519,853.15
E7011	BASE	07	$288,516.44	$239,848.24	$48,668.20				$48,668.20
E7023	BASE	07	$2,255,952.97	$1,893,631.64	$362,321.33				$362,321.33
E7025	BASE	07	$26,715,694.63	$22,508,562.97	$4,207,131.66				$4,207,131.66
E7027	BASE	07	$344,974.84	$289,789.64	$55,185.20				$55,185.20
E7033	BASE	07	$2,773,990.55	$2,334,952.87	$439,037.68				$439,037.68

GOBIERNO CONSTITUCIONAL
DEL ESTADO DE OAXACA
PODER LEGISLATIVO
LXV Legislatura

COMISIÓN PERMANENTE
DE PRESUPUESTO Y PROGRAMACIÓN

INSTITUTO ESTATAL DE EDUCACIÓN PÚBLICA DE OAXACA --- TABULADOR DE SUELDOS

IEEPO
Instituto Estatal de Educación Pública de Oaxaca

					PERCEPCIONES ORDINARIAS BRUTAS (UNITARIO EN PESOS)				
					PRESTACIONES				
PLAZA / PUESTO	RELACIÓN LABORAL	NIVEL	TOTAL	SUELDOS Y SALARIOS	TOTAL	SEGURIDAD SOCIAL	MEDIDAS DE PROTECCIÓN AL SALARIO	FONDOS Y SEGUROS DE AHORRO PARA EL RETIRO	CONDICIONES DE TRABAJO, CONTRATOS COLECTIVOS Y OTRAS REMUNERACIONES
E7035	BASE	07	$369,776.30	$306,931.46	$62,844.84				$62,844.84
E7109	BASE	07	$381,333.57	$320,321.03	$61,012.54				$61,012.54
E7123	BASE	07	$4,389,012.41	$3,663,725.43	$725,286.98				$725,286.98
E7125	BASE	07	$11,664,674.21	$9,784,264.02	$1,880,410.19				$1,880,410.19
E7127	BASE	07	$1,170,946.42	$968,429.24	$202,517.18				$202,517.18
E7129	BASE	07	$1,180,932.59	$994,135.37	$186,797.22				$186,797.22
E7133	BASE	07	$5,186,823.13	$4,361,103.54	$825,719.59				$825,719.59
E7135	BASE	07	$1,400,251.78	$1,172,189.87	$228,061.91				$228,061.91
E7147	BASE	07	$297,215.33	$250,919.08	$46,296.25				$46,296.25
E7149	BASE	07	$73,500.15	$45,769.28	$27,730.87				$27,730.87
E7207	BASE	07	$836,133.16	$708,724.87	$127,408.29				$127,408.29
E7209	BASE	07	$1,152,629.42	$965,798.53	$186,830.89				$186,830.89
E7211	BASE	07	$1,597,265.30	$1,331,463.74	$265,801.56				$265,801.56
E7213	BASE	07	$2,619,586.58	$2,193,730.26	$425,856.32				$425,856.32
E7215	BASE	07	$710,976.35	$600,446.83	$110,529.52				$110,529.52
E7217	BASE	07	$19,154,282.28	$15,969,346.91	$3,184,935.37				$3,184,935.37
E7223	BASE	07	$11,103,092.27	$9,317,730.15	$1,785,362.12				$1,785,362.12
E7225	BASE	07	$24,929,458.15	$20,896,933.98	$4,032,524.17				$4,032,524.17
E7227	BASE	07	$37,100,570.32	$31,170,758.33	$5,929,811.99				$5,929,811.99
E7229	BASE	07	$42,908,614.98	$35,876,579.18	$7,032,035.80				$7,032,035.80
E7233	BASE	07	$29,555,729.72	$24,749,689.94	$4,806,039.78				$4,806,039.78
E7235	BASE	07	$133,343,522.14	$111,611,044.02	$21,732,478.12				$21,732,478.12
E7243	BASE	07	$426,894.16	$362,614.55	$64,279.61				$64,279.61
E7245	BASE	07	$439,365.20	$369,165.08	$70,200.12				$70,200.12
E7247	BASE	07	$623,006.91	$516,367.60	$106,639.31				$106,639.31
E7305	BASE	07	$59,023.70	$49,439.01	$9,584.69				$9,584.69
E7307	BASE	07	$711,008.03	$588,016.18	$122,991.85				$122,991.85
E7309	BASE	07	$1,164,891.29	$964,547.70	$200,343.59				$200,343.59
E7607	BASE	07	$240,140.59	$202,728.98	$37,411.61				$37,411.61
E7609	BASE	07	$550,590.30	$459,469.16	$91,121.14				$91,121.14
E7611	BASE	07	$829,721.19	$700,508.66	$129,212.53				$129,212.53
E7617	BASE	07	$513,434.13	$431,185.12	$82,249.01				$82,249.01

INSTITUTO ESTATAL DE EDUCACIÓN PÚBLICA DE OAXACA --- TABULADOR DE SUELDOS

IEEPO
Instituto Estatal de Educación Pública de Oaxaca

PLAZA / PUESTO	RELACIÓN LABORAL	NIVEL	TOTAL	SUELDOS Y SALARIOS	PERCEPCIONES ORDINARIAS BRUTAS (UNITARIO EN PESOS)				
					PRESTACIONES				
					TOTAL	SEGURIDAD SOCIAL	MEDIDAS DE PROTECCIÓN AL SALARIO	FONDOS Y SEGUROS DE AHORRO PARA EL RETIRO	CONDICIONES DE TRABAJO, CONTRATOS COLECTIVOS Y OTRAS REMUNERACIONES
E7717	BASE	07	$672,550.37	$563,434.06	$109,116.31				$109,116.31
E7807	BASE	07	$504,082.01	$417,963.62	$86,118.39				$86,118.39
E7809	BASE	07	$502,187.63	$425,245.86	$76,941.77				$76,941.77
E7811	BASE	07	$658,681.79	$559,159.86	$99,521.93				$99,521.93
E7813	BASE	07	$1,354,488.83	$1,167,835.06	$186,653.77				$186,653.77
E7815	BASE	07	$804,388.18	$672,882.10	$131,506.08				$131,506.08
E7817	BASE	07	$7,738,455.61	$6,488,495.33	$1,249,960.28				$1,249,960.28
E8005	BASE	07	$7,681,793.72	$6,441,910.94	$1,239,882.78				$1,239,882.78
E9007	BASE	01	$2,637,196.72	$2,189,605.85	$447,590.87				$447,590.87
E9009	BASE	01	$757,106.03	$625,636.66	$131,469.37				$131,469.37
E9011	BASE	01	$745,879.33	$615,375.58	$130,503.75				$130,503.75
E9013	BASE	01	$724,230.61	$607,060.94	$117,169.67				$117,169.67
E9015	BASE	01	$1,004,780.08	$324,462.27	$180,317.81				$180,317.81
E9017	BASE	01	$2,115,967.06	$1,743,515.34	$372,451.72				$372,451.72
E9207	BASE	01	$800,907.16	$662,265.50	$138,641.66				$138,641.66
E9209	BASE	01	$1,152,525.59	$957,575.65	$194,949.94				$194,949.94
E9211	BASE	01	$330,373.55	$272,211.01	$58,162.54				$58,162.54
E9213	BASE	01	$7,571,078.33	$6,292,597.30	$1,278,481.03				$1,278,481.03
E9215	BASE	01	$5,771,185.30	$4,755,628.22	$1,015,557.08				$1,015,557.08
E9217	BASE	01	$16,835,450.42	$13,865,656.38	$2,969,794.04				$2,969,794.04
E9303	BASE	01	$767,007.98	$627,166.87	$139,841.11				$139,841.11
E9305	BASE	01	$1,749,897.37	$1,434,581.54	$315,315.83				$315,315.83
JA01004	BASE	05	$5,782,364.63	$4,934,468.58	$847,896.05				$847,896.05
JA01005	BASE	06	$5,724,624.93	$4,817,152.88	$907,472.05				$907,472.05
JA01007	BASE	12	$4,854,411.28	$4,058,939.14	$795,472.14				$795,472.14
JA01008	BASE	11	$2,816,370.80	$2,365,527.53	$450,843.27				$450,843.27
JA01009	BASE	10	$6,226,661.99	$5,206,308.10	$1,020,353.89				$1,020,353.89
JA01024	BASE	03	$156,705.50	$130,374.52	$26,330.98				$26,330.98
JA01026	BASE	03	$322,041.77	$265,107.76	$56,934.01				$56,934.01
JA01028	BASE	07	$7,730,962.96	$6,487,651.77	$1,243,311.19				$1,243,311.19
JA04003	BASE	08	$9,036,818.20	$7,586,976.37	$1,449,841.83				$1,449,841.83
JA08004	BASE	03	$326,760.20	$273,347.95	$53,412.25				$53,412.25

INSTITUTO ESTATAL DE EDUCACIÓN PÚBLICA DE OAXACA --- TABULADOR DE SUELDOS

IEEPO
Instituto Estatal de Educación Pública de Oaxaca

					PERCEPCIONES ORDINARIAS BRUTAS (UNITARIO EN PESOS)				
					PRESTACIONES				
PLAZA / PUESTO	RELACIÓN LABORAL	NIVEL	TOTAL	SUELDOS Y SALARIOS	TOTAL	SEGURIDAD SOCIAL	MEDIDAS DE PROTECCIÓN AL SALARIO	FONDOS Y SEGUROS DE AHORRO PARA EL RETIRO	CONDICIONES DE TRABAJO, CONTRATOS COLECTIVOS Y OTRAS REMUNERACIONES
JA08005	BASE	02	$160,377.22	$133,185.65	$27,191.57				$27,191.57
JA08016	BASE	07	$364,716.38	$294,343.96	$70,372.42				$70,372.42
JA08026	BASE	09	$3,870,438.44	$3,241,850.43	$628,588.01				$628,588.01
JA08029	BASE	04	$20,286,705.84	$17,031,331.47	$3,255,374.37				$3,255,374.37
JP01002	BASE	08	$203,980.76	$171,343.97	$32,636.79				$32,636.79
JP07537	BASE	10	$1,530,152.45	$1,277,565.95	$252,586.50				$252,586.50
JP07540	BASE	13	$3,634,483.07	$3,036,384.02	$598,099.05				$598,099.05
JP07541	BASE	14	$6,395,819.22	$5,327,430.56	$1,068,388.66				$1,068,388.66
JP07542	BASE	15	$40,421,554.82	$33,761,693.35	$6,659,861.47				$6,659,861.47
JS06008	BASE	09	$786,299.15	$657,341.38	$128,957.77				$128,957.77
JS06009	BASE	08	$773,519.48	$648,512.16	$125,007.32				$125,007.32
JS07002	BASE	06	$626,555.61	$521,121.03	$105,434.58				$105,434.58
JS08012	BASE	03	$177,815.03	$149,608.17	$28,206.86				$28,206.86
JS08013	BASE	04	$2,384,737.14	$2,000,019.61	$384,717.53				$384,717.53
P02802	BASE	25	$1,256,647.47	$1,014,139.28	$242,508.19		$39,294.56		$203,213.63
P03802	BASE	25	$1,247,039.20	$1,004,884.14	$242,155.06		$39,294.56		$202,860.50
P04803	BASE	25	$2,653,797.77	$2,146,773.79	$507,023.98		$72,975.62		$434,048.36
P05005	BASE	14	$2,815,799.07	$2,374,728.89	$441,070.18				$441,070.18
P05010	BASE	09	$652,049.51	$546,071.94	$105,977.57				$105,977.57
S01803	BASE	21	$59,455,550.05	$47,762,013.56	$11,693,536.49		$2,102,259.20		$9,591,277.29
S01804	BASE	21	$479,763.42	$382,008.60	$97,754.82		$16,840.53		$80,914.29
S01807	BASE	21	$3,749,776.15	$3,018,432.98	$731,343.17		$129,110.71		$602,232.46
S01808	BASE	21	$648,738.94	$525,737.91	$123,001.03		$22,454.04		$100,546.99
S01811	BASE	21	$158,501.70	$127,772.44	$30,729.26		$5,613.51		$25,115.75
S01813	BASE	24	$379,402,406.19	$307,906,402.71	$71,496,003.48		$11,808,016.60		$59,687,986.88
S02803	BASE	21	$343,698.96	$282,072.43	$61,626.53		$11,227.02		$50,399.51
S02805	BASE	22	$34,606,062.85	$27,909,586.38	$6,696,476.47		$1,161,996.40		$5,534,480.07
S02810	BASE	21	$159,097.60	$128,368.34	$30,729.26		$5,613.51		$25,115.75
S03802	BASE	21	$481,527.55	$383,690.15	$97,837.40		$16,840.53		$80,996.87
S05805	BASE	21	$123,548,544.04	$99,716,164.61	$23,832,379.43		$4,291,527.78		$19,540,851.65
S05806	BASE	23	$274,111,406.56	$221,215,098.23	$52,896,308.33		$8,852,504.01		$44,043,804.32
S08802	BASE	21	$159,996.96	$129,182.98	$30,813.98		$5,613.51		$25,200.47

INSTITUTO ESTATAL DE EDUCACIÓN PÚBLICA DE OAXACA --- TABULADOR DE SUELDOS

IEEPO
Instituto Estatal de Educación Pública de Oaxaca

PLAZA / PUESTO	RELACIÓN LABORAL	NIVEL	PERCEPCIONES ORDINARIAS BRUTAS (UNITARIO EN PESOS) TOTAL	SUELDOS Y SALARIOS	PRESTACIONES TOTAL	SEGURIDAD SOCIAL	MEDIDAS DE PROTECCIÓN AL SALARIO	FONDOS Y SEGUROS DE AHORRO PARA EL RETIRO	CONDICIONES DE TRABAJO, CONTRATOS COLECTIVOS Y OTRAS REMUNERACIONES
S10802	BASE	22	$162,383.14	$130,757.32	$31,625.82		$5,613.51		$26,012.31
T03803	BASE	22	$814,911.99	$656,782.89	$158,129.10		$28,067.55		$130,061.55
T03804	BASE	25	$7,981,624.67	$6,421,513.31	$1,560,111.36		$258,221.42		$1,301,889.94
T05010	BASE	06	$177,813.09	$149,343.55	$28,469.54				$28,469.54
T05808	BASE	21	$157,522.36	$126,793.10	$30,729.26		$5,613.51		$25,115.75
T06007	BASE	15	$10,854,666.09	$8,996,797.96	$1,857,868.13				$1,857,868.13
T06803	BASE	26	$226,305,435.19	$183,234,658.99	$43,070,776.20		$6,842,867.71		$36,227,908.49
T06806	BASE	21	$162,919.96	$126,793.10	$36,126.86		$5,613.51		$30,513.35
T14805	BASE	24	$169,767.95	$137,087.55	$32,680.40		$5,613.51		$27,066.89
T14807	BASE	21	$4,012,553.23	$3,211,579.89	$800,973.34		$140,337.73		$660,635.61
T16803	BASE	22	$167,780.75	$130,757.32	$37,023.43		$5,613.51		$31,409.92
T17804	BASE	24	$2,955,991.02	$2,401,425.63	$554,565.39		$92,622.90		$461,942.49
T18817	BASE	24	$168,076.13	$135,395.73	$32,680.40		$5,613.51		$27,066.89
T22818	BASE	27	$23,680,875.28	$19,087,373.21	$4,593,502.07		$696,075.14		$3,897,426.93
T26803	BASE	24	$6,365,821.64	$5,096,918.22	$1,268,903.42		$207,699.84		$1,061,203.58
T26805	BASE	22	$171,923.94	$140,298.12	$31,625.82		$5,613.51		$26,012.31

INSTITUTO ESTATAL DE EDUCACIÓN PÚBLICA DE OAXACA --- ANALÍTICO DE PLAZAS

IEEPO
Instituto Estatal de Educación Pública de Oaxaca

PLAZA / PUESTO	RELACIÓN LABORAL	NÚMERO DE PLAZAS	REMUNERACIONES DESDE	HASTA
A01803	BASE	4045	$343,203,301.04	$343,203,301.04
A01805	BASE	18	$2,891,433.20	$2,891,433.20
A01806	BASE	2794	$473,262,698.47	$473,262,698.47
A01807	BASE	305	$56,624,872.79	$56,624,872.79

INSTITUTO ESTATAL DE EDUCACIÓN PÚBLICA DE OAXACA --- ANALÍTICO DE PLAZAS

IEEPO
Instituto Estatal de Educación Pública de Oaxaca

PLAZA / PUESTO	RELACIÓN LABORAL	NÚMERO DE PLAZAS	REMUNERACIONES DESDE	REMUNERACIONES HASTA
A01808	BASE	1	$157,638.94	$157,638.94
A02804	BASE	2	$334,913.71	$334,913.71
A03303	BASE	572	$90,922,434.17	$90,922,434.17
A03804	BASE	56	$9,656,987.05	$9,656,987.05
A04003	BASE	6	$1,874,933.24	$1,874,933.24
A04012	BASE	3	$617,105.14	$617,105.14
A08006	BASE	7	$1,844,594.07	$1,844,594.07
A08007	BASE	3	$975,034.07	$975,034.07
A08025	BASE	4	$888,827.21	$888,827.21
AA0101	MANDOS MEDIOS Y SUPERIORES	1	$1,043,816.60	$1,043,816.60
AA0201	MANDOS MEDIOS Y SUPERIORES	9	$7,134,920.37	$7,134,920.37
AA0301	MANDOS MEDIOS Y SUPERIORES	17	$9,889,210.82	$9,889,210.82
AA0401	MANDOS MEDIOS Y SUPERIORES	2	$857,776.48	$857,776.48
AA0402	MANDOS MEDIOS Y SUPERIORES	40	$19,324,076.19	$19,324,076.19
AA0501	MANDOS MEDIOS Y SUPERIORES	52	$17,637,597.64	$17,637,597.64
AA0801	MANDOS MEDIOS Y SUPERIORES	71	$16,080,183.97	$16,080,183.97
AA0802	MANDOS MEDIOS Y SUPERIORES	7	$1,216,726.48	$1,216,726.48
CF04807	CONFIANZA	17	$3,287,169.13	$3,287,169.13
CF04808	CONFIANZA	6	$1,176,464.20	$1,176,464.20
CF12804	CONFIANZA	548	$101,584,524.07	$101,584,524.07
CF12814	CONFIANZA	84	$16,326,639.05	$16,326,639.05
CF12825	CONFIANZA	18	$3,713,425.20	$3,713,425.20
CF21807	CONFIANZA	10	$1,764,513.66	$1,764,513.66
CF21817	CONFIANZA	6	$1,194,133.42	$1,194,133.42
CF22811	CONFIANZA	15	$2,576,401.81	$2,576,401.81
CF33834	CONFIANZA	22	$4,135,712.17	$4,135,712.17
CF33865	CONFIANZA	1	$188,323.24	$188,323.24
CF33890	CONFIANZA	805	$174,945,106.95	$174,945,106.95
CF33892	CONFIANZA	54	$10,240,908.19	$10,240,908.19
CF34810	CONFIANZA	1	$169,077.82	$169,077.82
CF34813	CONFIANZA	1	$184,217.73	$184,217.73
CF34844	CONFIANZA	1	$157,522.36	$157,522.36
E01D1	BASE	54	$34,836,504.67	$34,836,504.67
E0149	BASE	3	$2,007,303.99	$2,007,303.99
E0121	BASE	324	$127,480,074.13	$127,480,074.13
E0125	BASE	10	$4,070,715.64	$4,070,715.64

DIP. SERGIO LÓPEZ SÁNCHEZ
PRESIDENTE DE LA COMISIÓN PERMANENTE DE PRESUPUESTO Y PROGRAMACIÓN

INSTITUTO ESTATAL DE EDUCACIÓN PÚBLICA DE OAXACA --- ANALÍTICO DE PLAZAS

IEEPO
Instituto Estatal de Educación Pública de Oaxaca

PLAZA / PUESTO	RELACIÓN LABORAL	NÚMERO DE PLAZAS	REMUNERACIONES	
			DESDE	HASTA
E0165	BASE	225	$11,892,351.20	$11,892,351.20
E0181	BASE	7135	$1,686,648,678.12	$1,686,648,678.12
E0182	BASE	2	$330,261.89	$330,261.89
E0183	BASE	94	$3,956,998.85	$3,956,998.85
E0191	BASE	16	$3,388,835.42	$3,388,835.42
E0195	BASE	88	$28,705,321.16	$28,705,321.16
E0199	BASE	9	$1,651,900.21	$1,651,900.21
E0201	BASE	157	$88,201,723.04	$88,201,723.04
E0205	BASE	28	$20,522,419.56	$20,522,419.56
E0221	BASE	1143	$370,779,077.69	$370,779,077.69
E0247	BASE	3	$768,335.15	$768,335.15
E0249	BASE	1	$255,159.62	$255,159.62
E0261	BASE	84	$6,892,105.34	$6,892,105.34
E0265	BASE	2	$334,826.28	$334,826.28
E0281	BASE	21646	$5,011,169,710.97	$5,011,169,710.97
E0289	BASE	12	$2,813,202.63	$2,813,202.63
E0299	BASE	26	$5,547,975.43	$5,547,975.43
E0301	BASE	25	$22,436,200.76	$22,436,200.76
E0321	BASE	166	$123,870,374.78	$123,870,374.78
E0341	BASE	102	$68,796,013.09	$68,796,013.09
E0351	BASE	14	$13,703,688.34	$13,703,688.34
E0361	BASE	18	$1,171,038.23	$1,171,038.23
E0363	BASE	10942	$880,616,448.05	$880,616,448.05
E0365	BASE	1205	$98,964,870.38	$98,964,870.38
E0366	BASE	3	$183,861.72	$183,861.72
E0371	BASE	41	$2,735,635.90	$2,735,635.90
E0392	BASE	40	$4,494,451.31	$4,494,451.31
E0401	BASE	22	$24,047,706.48	$24,047,706.48
E0421	BASE	138	$99,448,508.49	$99,448,508.49
E0441	BASE	59	$39,642,281.31	$39,642,281.31
E0451	BASE	18	$21,863,029.93	$21,863,029.93
E0461	BASE	22	$1,798,138.60	$1,798,138.60
E0463	BASE	16845	$1,257,220,909.43	$1,257,220,909.43
E0465	BASE	3640	$267,999,231.80	$267,999,231.80
E0466	BASE	19	$1,177,821.95	$1,177,821.95
E0492	BASE	43	$3,709,569.48	$3,709,569.48

INSTITUTO ESTATAL DE EDUCACIÓN PÚBLICA DE OAXACA --- ANALÍTICO DE PLAZAS

IEEPO
Instituto Estatal de Educación Pública de Oaxaca

PLAZA / PUESTO	RELACIÓN LABORAL	NÚMERO DE PLAZAS	REMUNERACIONES DESDE	REMUNERACIONES HASTA
E0629	BASE	64	$24,626,763.46	$24,626,763.46
E0633	BASE	11	$6,914,962.67	$6,914,962.67
E0671	BASE	9	$996,317.77	$996,317.77
E0681	BASE	2	$482,051.41	$482,051.41
E0687	BASE	1533	$371,140,724.29	$371,140,724.29
E0689	BASE	122	$30,234,506.92	$30,234,506.92
E0692	BASE	1	$10,381.04	$10,381.04
E0701	BASE	33	$40,506,203.12	$40,506,203.12
E0763	BASE	8138	$1,051,656,806.32	$1,051,656,806.32
E0792	BASE	35	$1,864,359.38	$1,864,359.38
E0885	BASE	1	$224,922.55	$224,922.55
E0961	BASE	1	$53,068.86	$53,068.86
E0963	BASE	12	$1,125,361.11	$1,125,361.11
E1065	BASE	3	$243,030.01	$243,030.01
E1067	BASE	1555	$56,328,879.90	$56,328,879.90
E1303	BASE	5	$3,264,095.70	$3,264,095.70
E1305	BASE	26	$8,322,279.76	$8,322,279.76
E1331	BASE	207	$51,928,172.08	$51,928,172.08
E1333	BASE	24	$6,609,428.06	$6,609,428.06
E1335	BASE	74	$22,472,980.56	$22,472,980.56
E1405	BASE	6	$1,931,287.03	$1,931,287.03
E1411	BASE	11	$4,818,211.28	$4,818,211.28
E1421	BASE	4	$1,294,629.58	$1,294,629.58
E1441	BASE	230	$48,603,537.21	$48,603,537.21
E1443	BASE	1	$230,171.83	$230,171.83
E1445	BASE	2	$710,773.22	$710,773.22
E1451	BASE	2	$451,615.78	$451,615.78
E1461	BASE	244	$53,576,854.60	$53,576,854.60
E1471	BASE	8	$1,822,686.09	$1,822,686.09
E1481	BASE	153	$67,472,388.56	$67,472,388.56
E1483	BASE	565	$153,479,370.48	$153,479,370.48
E1485	BASE	5896	$1,356,130,934.64	$1,356,130,934.64
E1487	BASE	3219	$695,402,713.53	$695,402,713.53
E1489	BASE	2006	$451,068,022.48	$451,068,022.48
E1491	BASE	1623	$343,080,868.37	$343,080,868.37
E1492	BASE	1	$23,244.77	$23,244.77

INSTITUTO ESTATAL DE EDUCACIÓN PÚBLICA DE OAXACA --- ANALÍTICO DE PLAZAS

IEEPO
Instituto Estatal de Educación Pública de Oaxaca

PLAZA / PUESTO	RELACIÓN LABORAL	NÚMERO DE PLAZAS	REMUNERACIONES	
			DESDE	HASTA
E1493	BASE	23	$6,241,674.11	$6,241,674.11
E1494	BASE	7	$2,074,734.77	$2,074,734.77
E1495	BASE	12	$3,070,380.86	$3,070,380.86
E1501	BASE	6	$1,249,076.22	$1,249,076.22
E1525	BASE	6	$832,820.35	$832,820.35
E1563	BASE	71	$3,772,602.65	$3,772,602.65
E1587	BASE	245	$29,067,217.23	$29,067,217.23
E1589	BASE	214	$22,425,768.63	$22,425,768.63
E1813	BASE	5	$754,948.75	$754,948.75
E1815	BASE	1	$140,323.60	$140,323.60
E1817	BASE	2	$366,161.01	$366,161.01
E1903	BASE	1	$241,525.99	$241,525.99
E1905	BASE	1	$12,713.39	$12,713.39
E2225	BASE	1	$174,348.55	$174,348.55
E2227	BASE	4	$561,436.15	$561,436.15
E2229	BASE	1	$226,206.20	$226,206.20
E2231	BASE	4	$908,937.75	$908,937.75
E2233	BASE	16	$4,564,465.59	$4,564,465.59
E2331	BASE	513	$116,533,373.99	$116,533,373.99
E2333	BASE	149	$33,189,535.66	$33,189,535.66
E2335	BASE	25	$5,366,825.61	$5,366,825.61
E2401	BASE	48	$3,677,007.25	$3,677,007.25
E2403	BASE	38	$3,403,262.18	$3,403,262.18
E2405	BASE	3555	$299,735,103.49	$299,735,103.49
E2603	BASE	3	$1,377,522.01	$1,377,522.01
E2605	BASE	4	$1,449,469.66	$1,449,469.66
E2609	BASE	1	$345,434.01	$345,434.01
E2709	BASE	6	$8,001,109.60	$8,001,109.60
E2711	BASE	51	$46,757,718.91	$46,757,718.91
E2725	BASE	91	$77,252,797.71	$77,252,797.71
E2781	BASE	6702	$2,323,044,026.09	$2,323,044,026.09
E2792	BASE	93	$9,419,240.15	$9,419,240.15
E2803	BASE	1	$541,731.51	$541,731.51
E2807	BASE	3	$1,726,741.38	$1,726,741.38
E3001	BASE	197	$4,276,482.39	$4,276,482.39
E7007	BASE	17	$3,390,906.99	$3,390,906.99

INSTITUTO ESTATAL DE EDUCACIÓN PÚBLICA DE OAXACA --- ANALÍTICO DE PLAZAS

IEEPO
Instituto Estatal de Educación Pública de Oaxaca

PLAZA / PUESTO	RELACIÓN LABORAL	NÚMERO DE PLAZAS	REMUNERACIONES DESDE	REMUNERACIONES HASTA
E7011	BASE	1	$288,516.44	$288,516.44
E7023	BASE	11	$2,255,952.97	$2,255,952.97
E7025	BASE	118	$26,715,694.63	$26,715,694.63
E7027	BASE	1	$344,974.84	$344,974.84
E7033	BASE	10	$2,773,990.55	$2,773,990.55
E7035	BASE	1	$369,776.30	$369,776.30
E7109	BASE	1	$381,333.57	$381,333.57
E7123	BASE	16	$4,389,012.41	$4,389,012.41
E7125	BASE	33	$11,664,674.21	$11,664,674.21
E7127	BASE	3	$1,170,946.42	$1,170,946.42
E7129	BASE	2	$1,180,932.59	$1,180,932.59
E7133	BASE	14	$5,186,823.13	$5,186,823.13
E7135	BASE	2	$1,400,251.78	$1,400,251.78
E7147	BASE	1	$297,215.33	$297,215.33
E7149	BASE	1	$73,500.15	$73,500.15
E7207	BASE	2	$836,133.16	$836,133.16
E7209	BASE	2	$1,152,629.42	$1,152,629.42
E7211	BASE	3	$1,597,265.30	$1,597,265.30
E7213	BASE	4	$2,619,586.58	$2,619,586.58
E7215	BASE	1	$710,976.35	$710,976.35
E7217	BASE	19	$19,154,282.28	$19,154,282.28
E7223	BASE	26	$11,103,092.27	$11,103,092.27
E7225	BASE	51	$24,929,458.15	$24,929,458.15
E7227	BASE	55	$37,100,570.32	$37,100,570.32
E7229	BASE	50	$42,908,614.98	$42,908,614.98
E7233	BASE	50	$29,555,729.72	$29,555,729.72
E7235	BASE	122	$133,343,522.14	$133,343,522.14
E7243	BASE	1	$426,894.16	$426,894.16
E7245	BASE	1	$439,365.20	$439,365.20
E7247	BASE	1	$623,006.91	$623,006.91
E7305	BASE	1	$59,023.70	$59,023.70
E7307	BASE	9	$711,008.03	$711,008.03
E7309	BASE	11	$1,164,891.29	$1,164,891.29
E7607	BASE	1	$240,140.59	$240,140.59
E7609	BASE	3	$550,590.30	$550,590.30
E7615	BASE	2	$829,721.19	$829,721.19

INSTITUTO ESTATAL DE EDUCACIÓN PÚBLICA DE OAXACA --- ANALÍTICO DE PLAZAS

IEEPO
Instituto Estatal de Educación Pública de Oaxaca

PLAZA / PUESTO	RELACIÓN LABORAL	NÚMERO DE PLAZAS	REMUNERACIONES	
			DESDE	HASTA
E7617	BASE	1	$513,434.13	$513,434.13
E7717	BASE	1	$672,550.37	$672,550.37
E7807	BASE	1	$504,082.01	$504,082.01
E7809	BASE	1	$502,187.63	$502,187.63
E7811	BASE	1	$658,681.79	$658,681.79
E7813	BASE	2	$1,354,488.83	$1,354,488.83
E7815	BASE	1	$804,388.18	$804,388.18
E7817	BASE	7	$7,738,455.61	$7,738,455.61
E8005	BASE	10	$7,681,793.72	$7,681,793.72
E9007	BASE	19	$2,637,196.72	$2,637,196.72
E9009	BASE	6	$757,106.03	$757,106.03
E9011	BASE	4	$745,879.33	$745,879.33
E9013	BASE	2	$724,230.61	$724,230.61
E9015	BASE	3	$1,004,780.08	$1,004,780.08
E9017	BASE	6	$2,115,967.06	$2,115,967.06
E9207	BASE	3	$800,907.16	$800,907.16
E9209	BASE	2	$1,152,525.59	$1,152,525.59
E9211	BASE	1	$330,373.55	$330,373.55
E9213	BASE	11	$7,571,078.33	$7,571,078.33
E9215	BASE	7	$5,771,185.30	$5,771,185.30
E9217	BASE	21	$16,835,450.42	$16,835,450.42
E9303	BASE	13	$767,007.98	$767,007.98
E9305	BASE	22	$1,749,897.37	$1,749,897.37
JA01004	BASE	86	$5,782,364.63	$5,782,364.63
JA01005	BASE	30	$5,724,624.93	$5,724,624.93
JA01007	BASE	16	$4,854,411.28	$4,854,411.28
JA01008	BASE	10	$2,816,370.80	$2,816,370.80
JA01009	BASE	25	$6,226,661.99	$6,226,661.99
JA01024	BASE	1	$156,705.50	$156,705.50
JA01026	BASE	2	$322,041.77	$322,041.77
JA01028	BASE	37	$7,730,962.96	$7,730,962.96
JA04003	BASE	41	$9,036,818.20	$9,036,818.20
JA08004	BASE	2	$326,760.20	$326,760.20
JA08005	BASE	1	$160,377.22	$160,377.22
JA08016	BASE	2	$364,716.38	$364,716.38
JA08026	BASE	17	$3,870,438.44	$3,870,438.44

INSTITUTO ESTATAL DE EDUCACIÓN PÚBLICA DE OAXACA --- ANALÍTICO DE PLAZAS

IEEPO
Instituto Estatal de Educación Pública de Oaxaca

PLAZA / PUESTO	RELACIÓN LABORAL	NÚMERO DE PLAZAS	REMUNERACIONES DESDE	REMUNERACIONES HASTA
JA08029	BASE	134	$20,286,705.84	$20,286,705.84
JP01002	BASE	1	$203,980.76	$203,980.76
JP07537	BASE	6	$1,530,152.45	$1,530,152.45
JP07540	BASE	11	$3,634,483.07	$3,634,483.07
JP07541	BASE	18	$6,395,819.22	$6,395,819.22
JP07542	BASE	107	$40,421,554.82	$40,421,554.82
JS06008	BASE	4	$786,299.15	$786,299.15
JS06009	BASE	4	$773,519.48	$773,519.48
JS07002	BASE	3	$626,555.61	$626,555.61
JS08012	BASE	1	$177,815.03	$177,815.03
JS08013	BASE	13	$2,384,737.14	$2,384,737.14
P02802	BASE	8	$1,256,647.47	$1,256,647.47
P03802	BASE	7	$1,247,039.20	$1,247,039.20
P04803	BASE	16	$2,653,797.77	$2,653,797.77
P05005	BASE	10	$2,815,799.07	$2,815,799.07
P05010	BASE	3	$652,049.51	$652,049.51
S01803	BASE	377	$59,455,550.05	$59,455,550.05
S01804	BASE	3	$479,763.42	$479,763.42
S01807	BASE	24	$3,749,776.15	$3,749,776.15
S01808	BASE	4	$648,738.94	$648,738.94
S01811	BASE	1	$158,501.70	$158,501.70
S01813	BASE	2199	$379,402,406.19	$379,402,406.19
S02803	BASE	2	$343,698.96	$343,698.96
S02805	BASE	211	$34,606,062.85	$34,606,062.85
S02810	BASE	1	$159,097.60	$159,097.60
S03802	BASE	3	$481,527.55	$481,527.55
S05805	BASE	774	$123,548,544.04	$123,548,544.04
S05806	BASE	1615	$274,111,406.56	$274,111,406.56
S08802	BASE	1	$159,996.96	$159,996.96
S10802	BASE	1	$162,383.14	$162,383.14
T03803	BASE	5	$814,911.99	$814,911.99
T03804	BASE	46	$7,981,624.67	$7,981,624.67
T05010	BASE	1	$177,813.09	$177,813.09
T05808	BASE	1	$157,522.36	$157,522.36
T06007	BASE	29	$10,854,666.09	$10,854,666.09
T06803	BASE	1282	$226,305,435.19	$226,305,435.19

INSTITUTO ESTATAL DE EDUCACIÓN PÚBLICA DE OAXACA --- ANALÍTICO DE PLAZAS

IEEPO
Instituto Estatal de Educación Pública de Oaxaca

PLAZA / PUESTO	RELACIÓN LABORAL	NÚMERO DE PLAZAS	REMUNERACIONES	
			DESDE	HASTA
T06806	BASE	1	$162,919.96	$162,919.96
T14805	BASE	1	$169,767.95	$169,767.95
T14807	BASE	25	$4,012,553.23	$4,012,553.23
T16803	BASE	1	$167,780.75	$167,780.75
T17804	BASE	17	$2,955,991.02	$2,955,991.02
T18817	BASE	1	$168,076.13	$168,076.13
T22818	BASE	129	$23,680,875.28	$23,680,875.28
T26803	BASE	37	$6,365,821.64	$6,365,821.64
T26805	BASE	1	$171,923.94	$171,923.94

SERVICIOS DE SALUD DE OAXACA --- TABULADOR DE SUELDOS

Oaxaca | SALUD

PLAZA / PUESTO	RELACIÓN LABORAL	NIVEL	TOTAL	SUELDOS Y SALARIOS	PERCEPCIONES ORDINARIAS BRUTAS (UNITARIO EN PESOS)				
					PRESTACIONES				
					TOTAL	SEGURIDAD SOCIAL	MEDIDAS DE PROTECCIÓN AL SALARIO	FONDOS Y SEGUROS DE AHORRO PARA EL RETIRO	CONDICIONES DE TRABAJO, CONTRATOS COLECTIVOS Y OTRAS REMUNERACIONES
CF21135	MANDOS MEDIOS Y SUPERIORES	NO APLICA	238,831.30	60,012.00	178,819.30	22,656.59	103,344.00	13,236.62	39,582.09
CF21905	MANDOS MEDIOS Y SUPERIORES	NO APLICA	3,540,759.64	359,898.00	3,180,861.64	135,939.52	2,862,535.95	79,419.73	102,966.44
CF34068	MANDOS MEDIOS Y SUPERIORES	NO APLICA	1,363,958.43	213,636.00	1,150,322.43	90,626.35	933,424.00	52,946.49	73,325.60
CF34245	MANDOS MEDIOS Y SUPERIORES	NO APLICA	18,904,289.22	2,345,125.50	16,559,163.72	792,980.54	14,551,843.70	463,281.76	751,057.72
CF34260	MANDOS MEDIOS Y SUPERIORES	NO APLICA	16,024,652.89	1,393,978.00	14,630,674.89	385,161.98	13,638,832.43	225,022.57	381,657.91
CF34261	MANDOS MEDIOS Y SUPERIORES	NO APLICA	12,536,957.16	1,430,001.76	11,106,955.40	521,101.50	9,837,341.80	304,442.30	444,069.80
CF34263	MANDOS MEDIOS Y SUPERIORES	NO APLICA	16,541,681.31	2,165,979.00	14,375,702.31	1,110,172.76	11,826,778.40	648,594.46	790,156.69

SERVICIOS DE SALUD DE OAXACA --- TABULADOR DE SUELDOS

Oaxaca | SALUD

					PERCEPCIONES ORDINARIAS BRUTAS (UNITARIO EN PESOS)				
					PRESTACIONES				
PLAZA / PUESTO	RELACIÓN LABORAL	NIVEL	TOTAL	SUELDOS Y SALARIOS	TOTAL	SEGURIDAD SOCIAL	MEDIDAS DE PROTECCIÓN AL SALARIO	FONDOS Y SEGUROS DE AHORRO PARA EL RETIRO	CONDICIONES DE TRABAJO, CONTRATOS COLECTIVOS Y OTRAS REMUNERACIONES
CF40001	CONFIANZA	NO APLICA	479,531.25	307,145.36	172,385.89	22,656.59	0.00	13,236.62	136,492.68
CF40003	CONFIANZA	NO APLICA	706,685.07	477,952.64	228,732.43	45,313.17	0.00	26,473.24	156,946.01
CF40004	CONFIANZA	NO APLICA	342,930.39	214,510.32	128,420.07	22,656.59	0.00	13,236.62	92,526.86
CF41001	CONFIANZA	NO APLICA	2,197,130.99	1,712,660.08	484,470.91	113,282.93	0.00	66,183.11	305,004.87
CF41002	CONFIANZA	NO APLICA	2,559,660.07	1,975,045.34	584,614.73	113,282.93	0.00	66,183.11	405,148.69
CF41003	CONFIANZA	NO APLICA	2,699,172.80	2,151,958.40	547,214.40	90,626.35	0.00	52,946.49	403,641.57
CF41010	CONFIANZA	NO APLICA	970,745.13	809,473.20	161,271.93	22,656.59	0.00	13,236.62	125,378.72
CF41011	CONFIANZA	NO APLICA	1,951,589.80	1,543,067.04	408,522.76	67,969.76	0.00	39,709.87	300,843.13
CF41014	CONFIANZA	NO APLICA	17,361,555.02	13,845,062.44	3,516,492.58	589,071.26	0.00	344,152.17	2,583,269.16
CF41015	CONFIANZA	NO APLICA	16,180,437.73	12,437,480.67	3,742,957.06	725,010.78	0.00	423,571.90	2,594,374.39
CF41018	CONFIANZA	NO APLICA	1,221,273.77	926,541.97	294,731.80	67,969.76	0.00	39,709.87	187,052.17
CF41024	CONFIANZA	NO APLICA	21,265,053.44	16,414,047.63	4,851,005.81	951,576.65	0.00	555,938.11	3,343,491.05
CF41028	CONFIANZA	NO APLICA	642,493.09	505,047.44	137,445.65	22,656.59	0.00	13,236.62	101,552.44
CF41030	CONFIANZA	NO APLICA	708,557.63	428,026.93	280,530.70	67,969.76	0.00	39,709.87	172,851.07
CF41031	CONFIANZA	NO APLICA	2,900,218.16	2,148,122.40	752,095.76	135,939.52	0.00	79,419.73	536,736.51
CF41032	CONFIANZA	NO APLICA	324,314.06	209,692.24	114,621.82	22,656.59	0.00	13,236.62	78,728.61
CF41038	CONFIANZA	NO APLICA	5,847,608.22	3,792,780.00	2,054,828.22	407,818.56	0.00	238,259.19	1,408,750.47
CF41040	CONFIANZA	NO APLICA	16,374,380.01	12,653,450.40	3,720,929.61	611,727.84	0.00	357,388.79	2,751,812.98
CF41054	CONFIANZA	NO APLICA	936,736.69	600,449.12	336,287.57	45,313.17	0.00	26,473.24	264,501.15
CF41055	CONFIANZA	NO APLICA	272,952.94	162,584.08	110,368.86	22,656.59	0.00	13,236.62	74,475.65
CF41056	CONFIANZA	NO APLICA	3,937,113.73	2,510,056.64	1,427,057.09	271,879.04	0.00	158,839.46	996,338.59
CF41057	CONFIANZA	NO APLICA	2,493,465.23	1,639,840.16	853,625.07	158,596.11	0.00	92,656.35	602,372.61
CF41058	CONFIANZA	NO APLICA	3,267,592.33	2,218,425.12	1,049,167.21	203,909.28	0.00	119,129.60	726,128.33
CF41059	CONFIANZA	NO APLICA	2,134,075.20	1,478,479.20	655,596.00	113,282.93	0.00	66,183.11	476,129.96
CF41060	CONFIANZA	NO APLICA	4,285,324.98	3,047,170.36	1,238,154.62	226,565.87	0.00	132,366.22	879,222.53
CF41061	CONFIANZA	NO APLICA	1,041,342.04	787,058.72	254,283.32	45,313.17	0.00	26,473.24	182,496.90
CF41062	CONFIANZA	NO APLICA	12,707,449.87	9,550,007.13	3,157,442.74	543,758.08	0.00	317,678.92	2,296,005.73
CF41064	CONFIANZA	NO APLICA	1,721,925.10	1,308,855.60	413,069.50	67,969.76	0.00	39,709.87	305,389.87
CF41065	CONFIANZA	NO APLICA	3,501,968.87	2,713,321.28	788,647.59	135,939.52	0.00	79,419.73	573,288.34
CF41074	CONFIANZA	NO APLICA	366,495.51	246,668.96	119,826.55	22,656.59	0.00	13,236.62	83,933.34
CF41075	CONFIANZA	NO APLICA	3,028,678.87	2,086,122.48	942,556.39	181,252.69	0.00	105,892.97	655,410.72
CF41087	CONFIANZA	NO APLICA	545,032.68	426,536.08	118,496.60	22,656.59	0.00	13,236.62	82,603.39
CF52254	MANDOS MEDIOS Y SUPERIORES	NO APLICA	1,180,671.14	98,417.33	1,082,253.81	22,656.59	1,039,038.77	13,236.62	7,321.83

SERVICIOS DE SALUD DE OAXACA --- TABULADOR DE SUELDOS

Oaxaca | SALUD

PLAZA / PUESTO	RELACIÓN LABORAL	NIVEL	TOTAL	SUELDOS Y SALARIOS	PERCEPCIONES ORDINARIAS BRUTAS (UNITARIO EN PESOS)				
					PRESTACIONES				
					TOTAL	SEGURIDAD SOCIAL	MEDIDAS DE PROTECCIÓN AL SALARIO	FONDOS Y SEGUROS DE AHORRO PARA EL RETIRO	CONDICIONES DE TRABAJO, CONTRATOS COLECTIVOS Y OTRAS REMUNERACIONES
CF53083	MANDOS MEDIOS Y SUPERIORES	NO APLICA	209,084.11	17,883.00	191,201.11	22,656.59	152,352.90	13,236.62	2,955.00
M01002	BASE	NO APLICA	1,328,934.52	980,406.56	348,527.96	45,313.17	0.00	26,473.24	276,741.54
M01003	BASE	NO APLICA	11,303,961.78	7,963,376.94	3,340,584.84	430,475.15	0.00	251,495.81	2,658,613.88
M01004	BASE	NO APLICA	130,671,586.79	91,296,829.38	39,374,757.41	4,282,094.91	6,874,261.87	2,501,721.51	25,716,679.12
M01005	BASE	NO APLICA	5,033,391.84	3,409,372.96	1,624,018.88	158,596.11	316,480.64	92,656.35	1,056,285.78
M01006	BASE	NO APLICA	313,124,517.21	206,612,910.98	106,511,606.23	11,577,515.88	20,316,977.26	6,763,913.71	67,853,199.39
M01007	BASE	NO APLICA	35,729,414.16	23,529,902.94	12,199,511.22	1,359,395.21	2,053,278.66	794,197.30	7,992,640.05
M01008	BASE	NO APLICA	44,238,095.22	30,315,517.96	13,922,577.26	1,608,617.67	1,978,243.16	939,800.14	9,395,916.29
M01009	BASE	NO APLICA	19,248,789.38	13,737,061.42	5,511,727.96	679,697.61	504,734.96	397,098.65	3,930,196.74
M01010	BASE	NO APLICA	31,866,589.05	22,504,954.80	9,361,634.25	1,019,546.41	1,659,287.76	595,647.98	6,087,152.10
M01011	BASE	NO APLICA	27,873,908.09	19,361,053.54	8,512,854.55	838,293.71	1,678,918.12	489,755.00	5,505,887.71
M01014	BASE	NO APLICA	631,527.99	417,305.36	214,222.63	22,656.59	39,888.48	13,236.62	138,440.94
M01015	BASE	NO APLICA	709,517.18	436,699.76	272,817.42	22,656.59	41,887.52	13,236.62	195,036.69
M02001	BASE	NO APLICA	10,691,187.30	6,886,164.96	3,805,022.34	430,475.15	703,573.36	251,495.81	2,419,478.02
M02003	BASE	NO APLICA	23,111,104.80	12,322,891.60	10,788,213.20	1,427,364.97	1,472,079.28	833,907.17	7,054,861.78
M02005	BASE	NO APLICA	3,508,057.15	1,792,270.48	1,715,786.67	249,222.46	201,284.00	145,602.84	1,119,677.38
M02006	BASE	NO APLICA	15,115,731.95	8,255,296.40	6,860,435.55	928,920.06	963,127.28	542,701.49	4,425,686.72
M02007	BASE	NO APLICA	728,267.03	389,972.32	338,294.71	45,313.17	34,933.44	26,473.24	231,574.85
M02012	BASE	NO APLICA	1,067,404.67	584,958.48	482,446.19	67,969.76	46,577.76	39,709.87	328,188.80
M02014	BASE	NO APLICA	666,384.98	389,972.32	276,412.66	45,313.17	0.00	26,473.24	204,626.24
M02015	BASE	NO APLICA	7,112,889.88	4,581,688.80	2,531,201.08	317,192.22	224 853.12	185,312.70	1,803,843.04
M02016	BASE	NO APLICA	5,090,832.04	2,729,806.24	2,361,025.80	317,192.22	326,044.32	185,312.70	1,532,476.56
M02018	BASE	NO APLICA	398,558.20	194,986.16	203,572.04	22,656.59	11,644.56	13,236.62	156,034.27
M02029	BASE	NO APLICA	21,474,728.76	12,996,309.28	8,478,419.48	1,246,112.28	493.76	728,014.20	6,503,799.25
M02031	BASE	NO APLICA	89,226,198.23	60,007,477.68	29,218,720.55	3,421,144.61	2,382,954.84	1,998,729.88	21,415,891.22
M02032	BASE	NO APLICA	550,918.66	400,555.60	150,363.06	22,656.59	0.00	13,236.62	114,469.85
M02034	BASE	NO APLICA	10,918,685.53	6,711,649.92	4,207,035.61	543,758.08	396,397.12	317,678.92	2,949,201.48
M02035	BASE	NO APLICA	156,992,066.37	94,188,067.01	62,803,999.36	8,314,967.37	7,033,875.15	4,857,840.18	42,597,316.66
M02036	BASE	NO APLICA	126,845,803.32	70,538,593.59	56,307,209.73	7,703,239.53	8,008,225.60	4,500,451.39	36,095,293.21
M02037	BASE	NO APLICA	1,358,844.70	766,702.64	592,142.06	67,969.76	33,376.96	39,709.87	451,085.47
M02038	BASE	NO APLICA	6,761,678.80	3,704,737.04	3,056,941.76	430,475.15	143,877.13	251,495.81	2,231,093.67
M02040	BASE	NO APLICA	8,191,117.36	4,813,064.72	3,378,052.64	475,788.32	222,423.90	277,969.06	2,401,871.36
M02045	BASE	NO APLICA	3,901,809.23	2,144,847.76	1,756,961.47	249,222.46	139,734.24	145,602.84	1,222,401.94

SERVICIOS DE SALUD DE OAXACA --- TABULADOR DE SUELDOS

Oaxaca SALUD

PLAZA / PUESTO	RELACIÓN LABORAL	NIVEL	TOTAL	SUELDOS Y SALARIOS	PERCEPCIONES ORDINARIAS BRUTAS (UNITARIO EN PESOS) PRESTACIONES TOTAL	SEGURIDAD SOCIAL	MEDIDAS DE PROTECCIÓN AL SALARIO	FONDOS Y SEGUROS DE AHORRO PARA EL RETIRO	CONDICIONES DE TRABAJO, CONTRATOS COLECTIVOS Y OTRAS REMUNERACIONES
M02046	BASE	NO APLICA	2,747,380.81	1,340,531.36	1,406,849.45	181,252.69	102,988.32	105,892.97	1,016,715.46
M02047	BASE	NO APLICA	13,547,894.34	6,636,049.33	6,911,845.01	974,233.23	454,387.07	569,174.73	4,914,049.97
M02048	BASE	NO APLICA	12,033,549.30	5,984,050.59	6,049,498.71	883,606.89	408,851.06	516,228.25	4,240,812.52
M02049	BASE	NO APLICA	4,573,683.35	2,896,458.48	1,677,224.87	226,565.87	16,602.72	132,366.22	1,301,690.06
M02050	BASE	NO APLICA	373,935.41	226,180.72	147,754.69	22,656.59	0.00	13,236.62	111,861.48
M02051	BASE	NO APLICA	324,008.90	153,231.84	170,777.06	22,656.59	0.00	13,236.62	134,883.85
M02054	BASE	NO APLICA	67,513,825.44	35,463,157.56	32,050,667.88	4,667,256.89	3,543,619.53	2,726,744.08	21,113,047.38
M02055	BASE	NO APLICA	35,694,401.14	18,881,561.10	16,812,840.04	2,356,285.03	2,008,266.32	1,376,608.66	11,071,680.03
M02056	BASE	NO APLICA	15,175,221.93	8,077,703.47	7,097,518.46	974,233.23	899,556.72	569,174.73	4,654,553.77
M02057	BASE	NO APLICA	17,069,839.58	9,383,099.42	7,686,740.16	1,155,485.93	91,093.76	675,067.71	5,765,092.76
M02058	BASE	NO APLICA	29,112,660.00	15,821,527.76	13,291,132.24	1,948,466.47	312,319.45	1,138,349.47	9,891,996.85
M02059	BASE	NO APLICA	5,300,790.20	2,634,448.48	2,666,341.72	385,161.98	131,043.28	225,022.57	1,925,113.89
M02061	BASE	NO APLICA	611,368.66	306,463.68	304,904.98	45,313.17	20,128.00	26,473.24	212,990.56
M02066	BASE	NO APLICA	1,742,504.28	975,062.00	767,442.28	113,282.93	55,593.32	66,183.11	532,382.92
M02068	BASE	NO APLICA	29,119,184.59	15,888,305.15	13,230,879.44	1,744,557.19	1,730,227.75	1,019,219.87	8,736,874.63
M02072	BASE	NO APLICA	871,623.88	511,716.64	359,907.24	45,313.17	25,659.20	26,473.24	262,461.62
M02073	BASE	NO APLICA	80,559,168.82	41,918,907.00	38,640,261.82	5,822,742.82	4,379,569.01	3,401,811.79	25,036,138.21
M02074	BASE	NO APLICA	10,715,917.32	5,643,171.04	5,072,746.28	634,384.43	677,191.20	370,625.41	3,390,545.24
M02077	BASE	NO APLICA	7,622,729.78	5,085,611.52	2,537,118.26	271,879.04	432,130.04	158,839.46	1,674,269.72
M02078	BASE	NO APLICA	6,060,976.13	4,028,499.22	2,032,476.91	317,192.22	22,813.84	185,312.70	1,507,156.15
M02081	BASE	NO APLICA	17,828,048.35	10,967,988.00	6,860,060.35	883,606.89	603,613.32	516,228.25	4,856,611.90
M02082	BASE	NO APLICA	17,228,768.00	9,898,343.04	7,330,424.96	928,920.06	1,092,581.89	542,701.49	4,766,221.52
M02083	BASE	NO APLICA	1,289,741.81	764,580.48	525,161.33	67,969.76	51,318.16	39,709.87	366,163.54
M02084	BASE	NO APLICA	1,372,665.35	887,941.68	484,723.67	67,969.76	16,495.68	39,709.87	360,548.36
M02085	BASE	NO APLICA	2,057,268.32	1,247,799.20	809,469.12	113,282.93	74,464.56	66,183.11	555,538.52
M02087	BASE	NO APLICA	1,011,099.53	612,662.88	398,436.65	45,313.17	30,139.68	26,473.24	296,510.55
M02088	BASE	NO APLICA	1,800,261.78	1,175,919.60	624,342.18	67,969.76	115,036.56	39,709.87	401,625.99
M02089	BASE	NO APLICA	631,448.66	417,344.48	214,104.18	22,656.59	39,888.48	13,236.62	138,322.49
M02094	BASE	NO APLICA	374,405.80	207,851.36	166,554.44	22,656.59	24,243.12	13,236.62	106,418.11
M02095	BASE	NO APLICA	1,533,989.49	807,614.32	726,375.17	90,626.35	98,064.00	52,946.49	484,738.34
M02097	BASE	NO APLICA	732,888.30	395,106.88	337,781.42	45,313.17	47,755.04	26,473.24	218,239.96
M02098	BASE	NO APLICA	9,123,004.26	4,861,652.45	4,261,351.81	589,071.26	461,043.45	344,152.17	2,867,084.94
M02105	BASE	NO APLICA	424,900,637.90	267,382,148.80	157,518,489.10	19,167,472.47	20,941,641.84	11,198,181.99	106,211,192.81
M02107	BASE	NO APLICA	97,451,224.27	63,736,844.58	33,714,379.69	4,372,721.26	2,872,740.86	2,554,667.99	23,914,249.57

SERVICIOS DE SALUD DE OAXACA --- TABULADOR DE SUELDOS

Oaxaca | SALUD

					PERCEPCIONES ORDINARIAS BRUTAS (UNITARIO EN PESOS)				
					PRESTACIONES				
PLAZA / PUESTO	RELACIÓN LABORAL	NIVEL	TOTAL	SUELDOS Y SALARIOS	TOTAL	SEGURIDAD SOCIAL	MEDIDAS DE PROTECCIÓN AL SALARIO	FONDOS Y SEGUROS DE AHORRO PARA EL RETIRO	CONDICIONES DE TRABAJO, CONTRATOS COLECTIVOS Y OTRAS REMUNERACIONES
M02110	BASE	NO APLICA	4,867,903.74	3,103,110.97	1,764,792.77	203,909.28	168,634.42	119,129.60	1,273,119.47
M02112	BASE	NO APLICA	4,099,792.85	2,599,460.40	1,500,332.45	226,565.87	170,659.04	132,366.22	970,741.32
M03001	BASE	NO APLICA	1,065,231.07	724,051.68	341,179.39	45,313.17	18,972.08	26,473.24	250,420.89
M03004	BASE	NO APLICA	49,808,093.82	25,559,259.64	24,248,834.18	2,990,669.46	4,249,688.40	1,747,234.07	15,261,242.25
M03005	BASE	NO APLICA	37,830,200.51	18,900,930.11	18,929,270.40	2,809,416.77	1,145,198.98	1,641,341.09	13,333,313.56
M03006	BASE	NO APLICA	16,938,397.68	8,400,582.74	8,537,814.94	1,246,112.28	539,629.30	728,014.20	6,024,059.17
M03011	BASE	NO APLICA	10,996,333.15	5,147,891.76	5,848,441.39	838,293.71	390,045.15	489,755.00	4,130,347.52
M03012	BASE	NO APLICA	8,007,832.17	3,815,689.68	4,192,142.49	611,727.84	261,664.00	357,388.79	2,961,361.86
M03013	BASE	NO APLICA	1,570,125.91	814,668.40	755,457.51	113,282.93	40,256.00	66,183.11	535,735.47
M03018	BASE	NO APLICA	23,789,720.92	12,956,606.00	10,833,114.92	1,653,930.84	121,767.60	966,273.39	8,091,143.09
M03019	BASE	NO APLICA	51,949,844.68	27,610,640.00	24,339,204.68	3,693,023.66	300,462.40	2,157,569.34	18,188,149.28
M03020	BASE	NO APLICA	76,744,890.56	40,378,938.00	36,365,952.56	5,482,894.02	671,520.66	3,203,262.46	27,008,275.42
M03021	BASE	NO APLICA	39,793,934.08	20,842,244.50	18,951,689.58	2,900,043.12	418,186.18	1,694,287.58	13,939,172.70
M03022	BASE	NO APLICA	67,569,755.74	34,638,841.50	32,930,914.24	5,097,732.04	607,459.80	2,978,239.89	24,247,482.51
M03023	BASE	NO APLICA	49,472,778.11	25,146,592.64	24,326,185.47	3,806,306.59	494,895.37	2,223,752.45	17,801,231.06
M03024	BASE	NO APLICA	71,009,536.21	36,398,852.50	34,610,683.71	5,505,550.60	950,571.81	3,216,499.08	24,938,062.22
M01003	BASE	NO APLICA	11,865,854.94	8,686,097.28	3,179,757.66	358,447.63	0.00	286,255.22	2,535,054.81
M01004	BASE	NO APLICA	190,598,472.02	135,672,559.20	54,925,912.82	4,762,232.82	11,651,191.37	3,803,105.00	34,709,383.62
M01005	BASE	NO APLICA	4,874,502.25	3,409,372.96	1,465,129.29	119,482.54	316,480.64	95,418.41	933,747.70
M01006	BASE	NO APLICA	417,517,317.35	295,804,672.34	121,712,645.01	12,306,702.03	11,658,375.40	9,828,095.73	87,919,471.86
M01007	BASE	NO APLICA	65,511,178.23	44,389,902.50	21,121,275.73	1,945,858.57	3,714,774.21	1,553,956.88	13,906,686.06
M02001	BASE	NO APLICA	41,325,320.42	27,235,177.60	14,090,142.82	1,297,239.05	2,671,840.88	1,035,971.26	9,085,091.64
M02002	BASE	NO APLICA	523,143.65	358,357.60	164,786.05	17,068.93	0.00	13,631.20	134,085.91
M02003	BASE	NO APLICA	17,118,872.33	9,553,264.84	7,565,607.49	836,377.81	1,108,943.55	667,928.84	4,952,357.30
M02005	BASE	NO APLICA	1,488,017.62	779,325.42	708,692.20	85,344.67	92,073.30	68,156.00	463,118.22
M02006	BASE	NO APLICA	16,713,968.94	9,443,565.54	7,270,403.40	802,239.94	1,110,204.14	640,666.43	4,717,292.88
M02011	BASE	NO APLICA	363,948.44	207,851.36	156,097.08	17,068.93	24,243.12	13,631.20	101,153.82
M02012	BASE	NO APLICA	328,774.83	194,986.16	133,788.67	17,068.93	0.00	13,631.20	103,088.53
M02015	BASE	NO APLICA	38,367,097.67	25,662,732.88	12,704,364.79	1,348,445.85	1,016,080.14	1,076,864.86	9,262,973.94
M02016	BASE	NO APLICA	1,394,147.85	779,944.64	614,203.21	68,275.74	93,155.52	54,524.80	398,247.15
M02019	BASE	NO APLICA	672,592.34	389,972.32	282,620.02	34,137.87	23,289.12	27,262.40	197,930.63
M02034	BASE	NO APLICA	4,290,955.34	2,796,520.80	1,494,434.54	170,689.35	141,570.40	136,312.01	1,045,862.78
M02035	BASE	NO APLICA	418,060,557.47	265,363,875.02	152,696,682.45	17,871,174.79	12,014,245.30	14,271,867.17	108,539,395.20
M02036	BASE	NO APLICA	148,203,415.99	90,441,225.51	57,762,190.48	7,100,676.90	3,434,448.69	5,670,579.51	41,556,485.39

SERVICIOS DE SALUD DE OAXACA --- TABULADOR DE SUELDOS

Oaxaca | SALUD

PLAZA / PUESTO	RELACIÓN LABORAL	NIVEL	TOTAL	SUELDOS Y SALARIOS	PERCEPCIONES ORDINARIAS BRUTAS (UNITARIO EN PESOS)				
					PRESTACIONES				
					TOTAL	SEGURIDAD SOCIAL	MEDIDAS DE PROTECCIÓN AL SALARIO	FONDOS Y SEGUROS DE AHORRO PARA EL RETIRO	CONDICIONES DE TRABAJO, CONTRATOS COLECTIVOS Y OTRAS REMUNERACIONES
M02038	BASE	NO APLICA	2,108,407.26	1,202,062.32	906,344.94	119,482.54	45,547.70	95,418.41	645,896.29
M02040	BASE	NO APLICA	4,360,921.92	2,680,417.86	1,680,504.06	204,827.22	147,590.40	163,574.41	1,164,512.03
M02045	BASE	NO APLICA	997,473.08	584,958.48	412,514.60	51,206.80	34,933.68	40,893.60	285,480.51
M02047	BASE	NO APLICA	4,119,667.82	2,151,237.76	1,968,430.06	238,965.09	131,391.52	190,836.81	1,407,236.64
M02048	BASE	NO APLICA	13,184,210.45	6,796,643.08	6,387,567.37	785,171.00	442,816.00	627,035.23	4,532,545.13
M02049	BASE	NO APLICA	11,133,946.23	7,161,562.00	3,972,384.23	426,723.37	313,726.46	340,780.02	2,891,154.38
M02051	BASE	NO APLICA	285,982.85	153,231.84	132,751.01	17,068.93	0.00	13,631.20	102,050.87
M02054	BASE	NO APLICA	2,573,955.86	1,373,236.48	1,200,719.38	136,551.48	163,891.76	109,049.61	791,226.54
M02055	BASE	NO APLICA	340,421.63	184,027.28	156,394.35	17,068.93	22,168.88	13,631.20	103,525.33
M02057	BASE	NO APLICA	343,077.11	189,441.76	153,635.35	17,068.93	11,386.72	13,631.20	111,548.49
M02058	BASE	NO APLICA	5,723,995.49	3,151,217.77	2,572,777.72	307,240.83	185,240.93	245,361.61	1,834,934.35
M02059	BASE	NO APLICA	5,600,878.00	2,892,250.96	2,708,627.04	324,309.76	163,526.37	258,992.81	1,961,798.09
M02061	BASE	NO APLICA	7,569,869.09	3,984,027.84	3,585,841.25	443,792.31	264,567.93	354,411.22	2,523,069.79
M02064	BASE	NO APLICA	280,508.05	153,231.84	127,276.21	17,068.93	0.00	13,631.20	96,576.07
M02066	BASE	NO APLICA	6,746,493.74	3,900,248.00	2,846,245.74	341,378.70	221,246.64	272,624.01	2,010,996.39
M02069	BASE	NO APLICA	1,265,258.54	736,109.12	529,149.42	68,275.74	0.00	54,524.80	406,348.88
M02072	BASE	NO APLICA	408,598.57	255,858.32	152,740.25	17,068.93	12,829.60	13,631.20	109,210.51
M02073	BASE	NO APLICA	82,212,503.35	43,493,265.11	38,719,238.24	4,591,543.47	4,624,881.62	3,666,793.00	25,836,020.15
M02078	BASE	NO APLICA	986,317.24	649,689.44	336,627.80	34,137.87	34,313.76	27,262.40	240,913.77
M02096	BASE	NO APLICA	314,109.81	171,654.56	142,455.25	17,068.93	20,592.56	13,631.20	91,162.55
M03001	BASE	NO APLICA	2,077,084.79	1,448,103.36	628,981.43	68,275.74	18,972.08	54,524.80	487,208.81
M03002	BASE	NO APLICA	548,793.38	358,357.60	190,435.78	17,068.93	36,600.56	13,631.20	123,135.08
M03004	BASE	NO APLICA	25,328,822.55	14,640,034.68	10,688,787.87	1,297,239.05	731,553.71	1,035,971.26	7,624,023.86
M03006	BASE	NO APLICA	36,040,241.54	18,750,741.66	17,289,499.88	2,099,478.99	1,219,682.25	1,676,637.69	12,293,700.95
M03007	BASE	NO APLICA	531,798.67	362,025.84	169,772.83	17,068.93	18,972.08	13,631.20	120,100.61
M03011	BASE	NO APLICA	10,754,000.05	5,369,846.88	5,384,153.17	648,619.52	372,340.74	517,985.63	3,845,207.27
M03012	BASE	NO APLICA	282,183.34	141,321.84	140,861.50	17,068.93	10,064.00	13,631.20	100,097.86
M03018	BASE	NO APLICA	5,377,085.19	3,028,516.00	2,348,569.19	290,171.89	49,116.00	231,730.41	1,777,550.89
M03019	BASE	NO APLICA	5,513,430.95	3,072,600.00	2,440,830.95	307,240.83	40,964.80	245,361.61	1,847,263.71
M03020	BASE	NO APLICA	7,129,788.53	3,922,800.00	3,206,988.53	409,654.44	62,953.20	327,148.82	2,407,232.08
M03021	BASE	NO APLICA	13,771,317.55	7,485,488.00	6,285,829.55	785,171.00	78,880.80	627,035.23	4,794,742.51
M03022	BASE	NO APLICA	38,659,488.83	20,592,222.00	18,067,266.83	2,270,168.33	278,740.60	1,812,949.70	13,705,408.20
M03023	BASE	NO APLICA	16,999,979.95	8,877,463.00	8,122,516.95	1,007,067.16	201,683.60	804,240.84	6,109,525.35
M03024	BASE	NO APLICA	63,199,436.05	33,093,533.00	30,105,903.05	3,772,234.60	783,457.05	3,012,495.36	22,537,716.04

SERVICIOS DE SALUD DE OAXACA --- TABULADOR DE SUELDOS

Oaxaca | SALUD

					PERCEPCIONES ORDINARIAS BRUTAS (UNITARIO EN PESOS)				
					PRESTACIONES				
PLAZA / PUESTO	RELACIÓN LABORAL	NIVEL	TOTAL	SUELDOS Y SALARIOS	TOTAL	SEGURIDAD SOCIAL	MEDIDAS DE PROTECCIÓN AL SALARIO	FONDOS Y SEGUROS DE AHORRO PARA EL RETIRO	CONDICIONES DE TRABAJO, CONTRATOS COLECTIVOS Y OTRAS REMUNERACIONES
M03025	BASE	NO APLICA	180,487,667.23	94,874,131.50	85,613,535.73	10,855,842.56	2,598,905.85	8,669,443.67	63,489,343.65
M01003	BASE	NO APLICA	11,082,930.14	8,317,317.60	2,765,612.54	311,705.58	0.00	196,809.74	2,257,097.22
M01004	BASE	NO APLICA	92,831,587.22	66,774,469.00	26,057,118.22	3,974,246.17	5,501,350.32	2,509,324.14	14,072,197.59
M01006	BASE	NO APLICA	324,910,324.73	233,409,200.92	91,501,123.81	14,260,530.38	8,347,006.28	9,004,045.44	59,889,541.71
M01007	BASE	NO APLICA	107,487,649.70	74,106,679.20	33,380,970.50	3,545,651.00	6,599,976.26	2,238,710.75	20,996,632.49
M02001	BASE	NO APLICA	15,831,612.23	10,733,244.24	5,098,367.99	642,892.76	967,930.84	405,920.08	3,081,624.31
M02003	BASE	NO APLICA	10,900,106.36	6,073,236.68	4,826,869.68	759,782.36	633,701.28	479,723.73	2,953,662.31
M02005	BASE	NO APLICA	436,742.29	214,889.60	221,852.69	38,963.20	26,546.88	24,601.22	131,741.40
M02006	BASE	NO APLICA	4,209,679.24	2,256,905.76	1,952,773.48	389,631.98	254,781.76	246,012.17	1,062,347.57
M02007	BASE	NO APLICA	424,024.31	261,390.88	162,633.43	19,481.60	15,610.24	12,300.61	115,240.98
M02015	BASE	NO APLICA	28,956,357.36	19,975,464.32	8,980,893.04	1,090,969.54	700,082.48	688,834.08	6,501,006.95
M02016	BASE	NO APLICA	1,985,365.64	1,174,144.96	811,220.68	97,407.99	140,238.24	61,503.04	512,071.40
M02029	BASE	NO APLICA	1,562,927.39	1,042,193.28	520,734.11	97,407.99	0.00	61,503.04	361,823.07
M02035	BASE	NO APLICA	193,903,137.20	121,141,375.68	72,761,761.52	12,604,594.48	5,543,417.27	7,958,493.71	46,655,256.06
M02036	BASE	NO APLICA	109,020,062.21	66,481,198.47	42,538,863.74	7,441,970.77	2,755,064.85	4,698,832.45	27,642,995.66
M02038	BASE	NO APLICA	8,990,678.49	5,412,653.42	3,578,025.07	448,076.77	207,528.40	282,914.00	2,639,505.90
M02040	BASE	NO APLICA	5,212,571.35	3,105,292.73	2,107,278.62	370,150.38	165,012.47	233,711.56	1,338,404.21
M02045	BASE	NO APLICA	234,018.60	128,581.44	105,437.16	19,481.60	7,678.88	12,300.61	65,976.07
M02047	BASE	NO APLICA	1,961,873.17	996,792.44	965,080.73	175,334.39	60,149.04	110,705.48	618,891.82
M02048	BASE	NO APLICA	8,393,253.69	4,203,181.35	4,190,072.34	740,300.76	253,126.50	467,423.12	2,729,221.96
M02049	BASE	NO APLICA	1,763,478.96	1,145,849.92	617,629.04	77,926.40	66,410.88	49,202.43	424,089.33
M02050	BASE	NO APLICA	678,315.44	415,702.72	262,612.72	38,963.20	7,993.44	24,601.22	191,054.87
M02054	BASE	NO APLICA	446,221.88	230,113.44	216,108.44	38,963.20	0.00	24,601.22	152,544.03
M02058	BASE	NO APLICA	3,842,925.75	2,142,867.34	1,700,058.41	311,705.58	51,167.20	196,809.74	1,140,375.89
M02059	BASE	NO APLICA	1,050,185.89	505,235.20	544,950.69	97,407.99	33,183.20	61,503.04	352,856.45
M02061	BASE	NO APLICA	1,115,723.22	616,249.92	499,473.30	58,444.80	40,474.08	36,901.83	363,652.60
M02066	BASE	NO APLICA	5,614,439.01	3,224,265.00	2,390,174.01	370,150.38	199,953.26	233,711.56	1,586,358.81
M02073	BASE	NO APLICA	8,652,129.98	4,805,296.32	3,846,833.66	448,076.77	483,823.06	282,914.00	2,632,019.83
M03004	BASE	NO APLICA	13,000,071.21	7,610,382.58	5,389,688.63	876,671.95	328,542.01	553,527.38	3,630,947.29
M03005	BASE	NO APLICA	15,898,268.46	8,676,039.24	7,222,229.22	837,708.75	569,957.36	528,926.17	5,285,636.94
M03006	BASE	NO APLICA	16,977,976.54	8,293,040.64	3,684,935.90	1,733,862.30	482,935.48	1,094,754.16	5,373,383.96
M03011	BASE	NO APLICA	9,174,201.07	4,794,509.70	4,379,691.37	584,447.97	323,738.12	369,018.26	3,102,487.03
M03018	BASE	NO APLICA	15,466,902.29	9,246,634.00	6,220,268.29	974,079.94	23,820.00	615,030.43	4,607,337.92
M03019	BASE	NO APLICA	16,143,591.36	9,306,082.00	6,837,509.36	993,561.54	66,849.60	627,331.03	5,149,767.18

GOBIERNO CONSTITUCIONAL
DEL ESTADO DE OAXACA
PODER LEGISLATIVO
LXV Legislatura

"2021, año del Reconocimiento al personal de Salud, por la Lucha contra el Virus SARS-CoV2 COVID19"

COMISIÓN PERMANENTE
DE PRESUPUESTO Y PROGRAMACIÓN

SERVICIOS DE SALUD DE OAXACA --- TABULADOR DE SUELDOS

Oaxaca | SALUD

PLAZA / PUESTO	RELACIÓN LABORAL	NIVEL	TOTAL	SUELDOS Y SALARIOS	PERCEPCIONES ORDINARIAS BRUTAS (UNITARIO EN PESOS)				
					PRESTACIONES				
					TOTAL	SEGURIDAD SOCIAL	MEDIDAS DE PROTECCIÓN AL SALARIO	FONDOS Y SEGUROS DE AHORRO PARA EL RETIRO	CONDICIONES DE TRABAJO, CONTRATOS COLECTIVOS Y OTRAS REMUNERACIONES
M03020	BASE	NO APLICA	62,970,450.40	35,673,525.00	27,296,925.40	4,110,617.36	343,910.10	2,595,428.40	20,246,969.54
M03021	BASE	NO APLICA	13,738,734.37	7,653,522.00	6,085,212.37	935,116.75	74,832.00	590,429.21	4,484,834.41
M03022	BASE	NO APLICA	20,128,921.55	11,000,739.00	9,128,182.55	1,383,193.52	132,968.80	873,343.20	6,738,677.02
M03023	BASE	NO APLICA	19,155,450.87	10,420,081.00	8,735,369.87	1,285,785.53	128,856.00	811,840.16	6,508,888.18
M03024	BASE	NO APLICA	107,328,752.71	57,256,409.00	50,072,343.71	7,636,786.76	1,315,314.90	4,821,838.54	36,298,403.51
M03025	BASE	NO APLICA	135,472,605.41	73,228,653.00	62,243,952.41	9,857,689.03	1,277,402.45	6,224,107.91	44,884,753.02
CF40004	CONFIANZA	NO APLICA	38,914,707.82	27,209,734.62	11,704,973.20	2,279,347.07	0.00	1,439,171.20	7,986,454.93
CF41013	CONFIANZA	NO APLICA	2,320,130.52	1,895,510.40	424,620.12	97,407.99	0.00	61,503.04	265,709.08
CF41024	CONFIANZA	NO APLICA	181,085.89	142,543.68	38,542.21	19,481.60	0.00	12,300.61	6,760.00
CF41059	CONFIANZA	NO APLICA	2,593,970.15	1,981,992.00	611,978.15	97,407.99	0.00	61,503.04	453,067.11
M03021	BASE	NO APLICA	1,155,720.25	813,640.00	342,080.25	59,016.85	6,338.40	19,097.18	257,627.82
M03023	BASE	NO APLICA	3,020,808.46	1,964,716.00	1,056,092.46	153,443.80	8,697.20	49,652.68	844,298.78
M03024	BASE	NO APLICA	5,129,496.06	3,179,056.50	1,950,439.56	259,674.13	31,839.30	84,027.61	1,574,898.52
M03025	BASE	NO APLICA	5,992,621.58	3,536,521.50	2,456,100.08	283,280.87	30,510.75	91,666.48	2,050,641.98
M03025	BASE	NO APLICA	1,313,596.42	153,328.00	1,160,268.42	11,803.37	0.00	3,819.44	1,144,645.61
CF40004	CONFIANZA	NO APLICA	307,093.85	214,510.32	92,583.53	11,803.37	0.00	3,819.44	76,960.72
CF40001	CONFIANZA	NO APLICA	268,894.40	233,685.00	35,209.40	12,097.63	0.00	11,239.69	11,872.07
M01004	BASE	NO APLICA	1,464,955.64	1,192,082.21	272,873.43	48,390.53	0.00	44,958.78	179,524.12
M01006	BASE	NO APLICA	2,774,121.35	2,195,458.41	578,662.94	96,781.06	0.00	89,917.56	391,964.33
M02015	BASE	NO APLICA	156,475.55	94,846.04	61,629.51	12,097.63	0.00	11,239.69	38,292.18
M02035	BASE	NO APLICA	6,852,355.30	5,196,299.26	1,656,056.04	314,538.44	0.00	292,232.05	1,049,285.55
M02036	BASE	NO APLICA	1,951,097.34	1,421,320.45	529,776.89	96,781.06	0.00	89,917.56	343,078.28
M02048	BASE	NO APLICA	208,001.25	118,812.50	89,188.75	12,097.63	0.00	11,239.69	65,851.42
M02061	BASE	NO APLICA	174,684.93	115,637.50	59,047.43	12,097.63	0.00	11,239.69	35,710.10
M02069	BASE	NO APLICA	215,896.62	143,722.00	72,174.62	12,097.63	0.00	11,239.69	48,837.29
M02073	BASE	NO APLICA	298,355.72	186,841.95	111,513.77	24,195.26	0.00	22,479.39	64,839.12
M03018	BASE	NO APLICA	85,091.33	61,754.00	23,337.33	12,097.63	0.00	11,239.69	0.00
M03022	BASE	NO APLICA	333,400.76	202,428.35	130,972.41	24,195.26	0.00	22,479.39	84,297.76
M03024	BASE	NO APLICA	541,532.48	294,561.04	246,971.44	48,390.53	0.00	44,958.78	153,622.13
M03025	BASE	NO APLICA	182,491.69	102,471.50	80,020.19	12,097.63	0.00	11,239.69	56,682.86
CF41009	CONFIANZA	NO APLICA	847,110.42	760,737.36	86,373.06	12,097.63	0.00	11,239.69	63,035.73
CF41011	CONFIANZA	NO APLICA	582,462.11	503,202.56	79,259.55	12,097.63	0.00	11,239.69	55,922.22
CF41013	CONFIANZA	NO APLICA	641,852.66	562,420.24	79,432.42	12,097.63	0.00	11,239.69	56,095.09
CF41028	CONFIANZA	NO APLICA	571,625.29	494,096.08	77,529.21	12,097.63	0.00	11,239.69	54,191.88

SERVICIOS DE SALUD DE OAXACA --- TABULADOR DE SUELDOS

Oaxaca | SALUD

PLAZA / PUESTO	RELACIÓN LABORAL	NIVEL	TOTAL	SUELDOS Y SALARIOS	PERCEPCIONES ORDINARIAS BRUTAS (UNITARIO EN PESOS)				
					PRESTACIONES				
					TOTAL	SEGURIDAD SOCIAL	MEDIDAS DE PROTECCIÓN AL SALARIO	FONDOS Y SEGUROS DE AHORRO PARA EL RETIRO	CONDICIONES DE TRABAJO, CONTRATOS COLECTIVOS Y OTRAS REMUNERACIONES
CF41065	CONFIANZA	NO APLICA	513,825.70	434,652.48	79,173.22	12,097.63	0.00	11,239.69	55,835.89
M01003	CONTRATO	NO APLICA	2,357,409.08	2,275,328.70	82,080.38	0.00	0.00	0.00	82,080.38
M01004	CONTRATO	NO APLICA	77,918,744.26	75,919,700.53	1,999,043.73	0.00	0.00	0.00	1,999,043.73
M01006	CONTRATO	NO APLICA	55,267,147.75	53,214,743.70	2,052,404.05	0.00	0.00	0.00	2,052,404.05
M01007	CONTRATO	NO APLICA	5,809,094.83	5,593,531.60	215,563.23	0.00	0.00	0.00	215,563.23
M01015	CONTRATO	NO APLICA	567,459.20	550,288.80	17,170.40	0.00	0.00	0.00	17,170.40
M01016	CONTRATO	NO APLICA	1,392,945.40	1,357,216.00	35,729.40	0.00	0.00	0.00	35,729.40
M02001	CONTRATO	NO APLICA	5,873,453.30	5,650,350.00	223,103.30	0.00	0.00	0.00	223,103.30
M02003	CONTRATO	NO APLICA	2,025,004.62	1,956,432.00	68,572.62	0.00	0.00	0.00	68,572.62
M02005	CONTRATO	NO APLICA	179,384.40	172,922.40	6,462.00	0.00	0.00	0.00	6,462.00
M02006	CONTRATO	NO APLICA	3,005,759.11	2,903,758.80	102,000.31	0.00	0.00	0.00	102,000.31
M02011	CONTRATO	NO APLICA	224,715.18	216,345.60	8,369.58	0.00	0.00	0.00	8,369.58
M02012	CONTRATO	NO APLICA	214,481.46	206,534.40	7,947.06	0.00	0.00	0.00	7,947.06
M02015	CONTRATO	NO APLICA	2,676,068.44	2,568,326.40	107,742.04	0.00	0.00	0.00	107,742.04
M02019	CONTRATO	NO APLICA	99,974.40	99,974.40	0.00	0.00	0.00	0.00	0.00
M02034	CONTRATO	NO APLICA	871,680.20	841,184.40	30,495.80	0.00	0.00	0.00	30,495.80
M02035	CONTRATO	NO APLICA	69,089,221.22	66,553,853.00	2,535,368.22	0.00	0.00	0.00	2,535,368.22
M02036	CONTRATO	NO APLICA	9,354,884.79	9,056,529.50	298,355.29	0.00	0.00	0.00	298,355.29
M02038	CONTRATO	NO APLICA	268,900.84	258,168.00	10,732.84	0.00	0.00	0.00	10,732.84
M02040	CONTRATO	NO APLICA	2,786,253.74	2,685,934.70	100,319.04	0.00	0.00	0.00	100,319.04
M02045	CONTRATO	NO APLICA	221,342.44	215,140.00	6,202.44	0.00	0.00	0.00	6,202.44
M02047	CONTRATO	NO APLICA	520,894.06	501,415.20	19,478.86	0.00	0.00	0.00	19,478.86
M02048	CONTRATO	NO APLICA	1,171,499.07	1,137,971.25	33,527.82	0.00	0.00	0.00	33,527.82
M02049	CONTRATO	NO APLICA	582,517.61	558,538.25	23,979.36	0.00	0.00	0.00	23,979.36
M02059	CONTRATO	NO APLICA	349,538.48	336,614.40	12,924.08	0.00	0.00	0.00	12,924.08
M02061	CONTRATO	NO APLICA	262,143.66	252,460.80	9,682.86	0.00	0.00	0.00	9,682.86
M02066	CONTRATO	NO APLICA	1,075,523.37	1,033,540.00	41,983.37	0.00	0.00	0.00	41,983.37
M02072	CONTRATO	NO APLICA	122,765.78	118,244.40	4,521.38	0.00	0.00	0.00	4,521.38
M02073	CONTRATO	NO APLICA	3,326,927.70	3,207,441.45	119,486.25	0.00	0.00	0.00	119,486.25
M02089	CONTRATO	NO APLICA	302,906.45	301,257.00	1,649.45	0.00	0.00	0.00	1,649.45
M03001	CONTRATO	NO APLICA	585,522.00	570,168.00	15,354.00	0.00	0.00	0.00	15,354.00
M03002	CONTRATO	NO APLICA	883,707.35	847,602.00	36,105.35	0.00	0.00	0.00	36,105.35
M03004	CONTRATO	NO APLICA	856,738.09	826,137.60	30,600.49	0.00	0.00	0.00	30,600.49
M03006	CONTRATO	NO APLICA	3,591,037.74	3,476,115.70	114,922.04	0.00	0.00	0.00	114,922.04

SERVICIOS DE SALUD DE OAXACA --- TABULADOR DE SUELDOS

					PERCEPCIONES ORDINARIAS BRUTAS (UNITARIO EN PESOS)				
					PRESTACIONES				
PLAZA / PUESTO	RELACIÓN LABORAL	NIVEL	TOTAL	SUELDOS Y SALARIOS	TOTAL	SEGURIDAD SOCIAL	MEDIDAS DE PROTECCIÓN AL SALARIO	FONDOS Y SEGUROS DE AHORRO PARA EL RETIRO	CONDICIONES DE TRABAJO, CONTRATOS COLECTIVOS Y OTRAS REMUNERACIONES
M03011	CONTRATO	NO APLICA	169,009.24	162,547.20	6,462.04	0.00	0.00	0.00	6,462.04
M03018	CONTRATO	NO APLICA	3,746,933.54	3,720,005.00	26,928.54	0.00	0.00	0.00	26,928.54
M03019	CONTRATO	NO APLICA	623,570.69	619,845.00	3,725.69	0.00	0.00	0.00	3,725.69
M03020	CONTRATO	NO APLICA	909,223.21	887,215.00	22,008.21	0.00	0.00	0.00	22,008.21
M03022	CONTRATO	NO APLICA	2,037,331.90	1,973,285.00	64,046.90	0.00	0.00	0.00	64,046.90
M03023	CONTRATO	NO APLICA	840,303.36	809,510.00	30,793.36	0.00	0.00	0.00	30,793.36
M03024	CONTRATO	NO APLICA	5,714,983.63	5,482,458.50	232,525.13	0.00	0.00	0.00	232,525.13
M03025	CONTRATO	NO APLICA	12,381,310.89	11,900,925.00	480,385.89	0.00	0.00	0.00	480,385.89
MR1017	CONTRATO	NO APLICA	23,525,069.69	22,814,703.80	710,365.89	0.00	0.00	0.00	710,365.89
C40004C	CONTRATO CONFIANZA	NO APLICA	8,962,207.02	7,279,360.62	1,682,846.40	0.00	0.00	0.00	1,682,846.40
C50000C	CONTRATO CONFIANZA	NO APLICA	2,028,772.40	1,609,510.08	419,262.32	0.00	0.00	0.00	419,262.32
CF40001	CONTRATO CONFIANZA	NO APLICA	7,613,522.00	7,562,290.65	51,231.35	0.00	0.00	0.00	51,231.35
CF40002	CONTRATO CONFIANZA	NO APLICA	576,572.30	564,175.50	12,396.80	0.00	0.00	0.00	12,396.80
CF40003	CONTRATO CONFIANZA	NO APLICA	1,060,052.84	1,031,627.15	28,425.69	0.00	0.00	0.00	28,425.69
CF40004	CONTRATO CONFIANZA	NO APLICA	39,484,706.34	38,660,258.25	824,448.09	0.00	0.00	0.00	824,448.09
CF41001	CONTRATO CONFIANZA	NO APLICA	8,397,747.71	8,177,664.00	220,083.71	0.00	0.00	0.00	220,083.71
CF41003	CONTRATO CONFIANZA	NO APLICA	438,177.63	426,396.00	11,781.63	0.00	0.00	0.00	11,781.63
CF41006	CONTRATO CONFIANZA	NO APLICA	1,912,705.05	1,860,383.00	52,322.05	0.00	0.00	0.00	52,322.05
CF41011	CONTRATO CONFIANZA	NO APLICA	1,663,426.76	1,622,016.00	41,410.76	0.00	0.00	0.00	41,410.76
CF41014	CONTRATO CONFIANZA	NO APLICA	763,097.63	746,193.00	16,904.63	0.00	0.00	0.00	16,904.63
CF41015	CONTRATO CONFIANZA	NO APLICA	495,920.42	488,501.70	7,418.72	0.00	0.00	0.00	7,418.72
CF41018	CONTRATO CONFIANZA	NO APLICA	827,996.34	797,173.50	30,822.84	0.00	0.00	0.00	30,822.84

SERVICIOS DE SALUD DE OAXACA --- TABULADOR DE SUELDOS

PLAZA / PUESTO	RELACIÓN LABORAL	NIVEL	TOTAL	SUELDOS Y SALARIOS	PERCEPCIONES ORDINARIAS BRUTAS (UNITARIO EN PESOS)				
					PRESTACIONES				
					TOTAL	SEGURIDAD SOCIAL	MEDIDAS DE PROTECCIÓN AL SALARIO	FONDOS Y SEGUROS DE AHORRO PARA EL RETIRO	CONDICIONES DE TRABAJO, CONTRATOS COLECTIVOS Y OTRAS REMUNERACIONES
CF41024	CONTRATO CONFIANZA	NO APLICA	9,921,298.12	9,678,789.00	242,509.12	0.00	0.00	0.00	242,509.12
CF41030	CONTRATO CONFIANZA	NO APLICA	111,935.54	107,760.00	4,175.54	0.00	0.00	0.00	4,175.54
CF41031	CONTRATO CONFIANZA	NO APLICA	530,224.41	508,561.20	21,663.21	0.00	0.00	0.00	21,663.21
CF41032	CONTRATO CONFIANZA	NO APLICA	133,114.51	125,720.00	7,394.51	0.00	0.00	0.00	7,394.51
CF41040	CONTRATO CONFIANZA	NO APLICA	375,005.10	365,484.00	9,521.10	0.00	0.00	0.00	9,521.10
CF41054	CONTRATO CONFIANZA	NO APLICA	242,118.61	235,452.00	6,666.61	0.00	0.00	0.00	6,666.61
CF41056	CONTRATO CONFIANZA	NO APLICA	561,614.12	538,662.00	22,952.12	0.00	0.00	0.00	22,952.12
CF41059	CONTRATO CONFIANZA	NO APLICA	2,127,714.81	2,046,975.95	80,738.86	0.00	0.00	0.00	80,738.86
CMA001C	CONTRATO CONFIANZA	NO APLICA	665,492.25	551,697.55	113,794.70	0.00	0.00	0.00	113,794.70
M01007C	CONTRATO	NO APLICA	2,624,700.56	2,087,253.00	537,447.56	0.00	0.00	0.00	537,447.56
M02035C	CONTRATO	NO APLICA	10,769,546.50	8,697,512.00	2,072,034.50	0.00	0.00	0.00	2,072,034.50

SERVICIOS DE SALUD DE OAXACA --- ANALÍTICO DE PLAZAS

PLAZA / PUESTO	RELACIÓN LABORAL	NÚMERO DE PLAZAS	REMUNERACIONES	
			DESDE	HASTA
CF21135	MANDOS MEDIOS Y SUPERIORES	1	626,864.46	630,283.64
CF21905	MANDOS MEDIOS Y SUPERIORES	6	518,310.92	573,620.37
CF34C68	MANDOS MEDIOS Y SUPERIORES	4	48,036.09	766,952.44
CF34245	MANDOS MEDIOS Y SUPERIORES	35	672,208.53	703,430.35

SERVICIOS DE SALUD DE OAXACA --- ANALÍTICO DE PLAZAS

PLAZA / PUESTO	RELACIÓN LABORAL	NÚMERO DE PLAZAS	REMUNERACIONES	
			DESDE	HASTA
CF34260	MANDOS MEDIOS Y SUPERIORES	17	72,085.89	1,222,808.50
CF34261	MANDOS MEDIOS Y SUPERIORES	23	396,188.73	615,780.57
CF34263	MANDOS MEDIOS Y SUPERIORES	49	40,437.72	744,327.45
CF40001	CONFIANZA	1	107,715.78	716,375.29
CF40003	CONFIANZA	2	653,264.05	775,713.60
CF40004	CONFIANZA	1	660,510.86	892,513.45
CF41001	CONFIANZA	5	595,634.78	595,634.78
CF41002	CONFIANZA	5	673,623.97	673,623.97
CF41003	CONFIANZA	4	506,945.89	572,014.77
CF41010	CONFIANZA	1	315,283.95	356,277.17
CF41011	CONFIANZA	3	267,287.14	289,145.76
CF41014	CONFIANZA	26	306,995.24	365,530.51
CF41015	CONFIANZA	32	327,525.41	328,955.20
CF41018	CONFIANZA	3	304,802.81	330,703.42
CF41024	CONFIANZA	42	292,675.30	301,923.26
CF41028	CONFIANZA	1	430,562.02	505,311.68
CF41030	CONFIANZA	3	315,043.74	347,047.63
CF41031	CONFIANZA	6	362,664.99	362,664.99
CF41032	CONFIANZA	1	257,418.51	417,627.75
CF41038	CONFIANZA	18	94,589.56	656,853.94
CF41040	CONFIANZA	27	515,025.45	515,025.45
CF41054	CONFIANZA	2	393,179.73	466,098.60
CF41055	CONFIANZA	1	75,528.27	507,357.33
CF41056	CONFIANZA	12	23,090.58	417,412.56
CF41057	CONFIANZA	7	381,778.70	436,022.66
CF41058	CONFIANZA	9	296,414.97	344,709.87
CF41059	CONFIANZA	5	318,208.40	405,342.34
CF41060	CONFIANZA	10	299,254.24	343,895.65
CF41061	CONFIANZA	2	279,991.14	357,480.07
CF41062	CONFIANZA	24	265,859.04	306,830.67
CF41064	CONFIANZA	3	253,521.11	288,434.47
CF41065	CONFIANZA	6	397,447.37	465,276.70
CF41074	CONFIANZA	1	338,042.20	338,042.20
CF41075	CONFIANZA	8	288,115.69	288,115.69
CF41087	CONFIANZA	1	132,292.76	321,001.26
CF52254	MANDOS MEDIOS Y SUPERIORES	1	279,062.99	353,438.91

SERVICIOS DE SALUD DE OAXACA --- ANALÍTICO DE PLAZAS

			REMUNERACIONES	
PLAZA / PUESTO	RELACIÓN LABORAL	NÚMERO DE PLAZAS	DESDE	HASTA
CF53083	MANDOS MEDIOS Y SUPERIORES	1	295,413.23	370,715.91
M01002	BASE	2	277,256.25	462,735.95
M01003	BASE	19	274,528.91	336,643.21
M01004	BASE	189	261,428.66	316,944.91
M01005	BASE	7	267,887.74	271,694.50
M01006	BASE	511	308,689.12	316,311.13
M01007	BASE	60	61,108.00	405,628.44
M01008	BASE	71	379,292.65	420,544.81
M01009	BASE	30	62,079.90	312,565.38
M01010	BASE	45	324,031.05	390,530.51
M01011	BASE	37	561,671.31	624,236.37
M01014	BASE	1	88,110.70	764,558.84
M01015	BASE	1	363,739.33	471,553.68
M02001	BASE	19	331,511.34	427,515.29
M02003	BASE	63	378,992.39	420,484.06
M02005	BASE	11	418,391.60	425,973.78
M02006	BASE	41	367,678.83	387,681.60
M02007	BASE	2	445,601.62	493,711.49
M02012	BASE	3	558,097.84	568,160.28
M02014	BASE	2	595,555.45	595,555.45
M02015	BASE	14	338,512.59	338,512.59
M02016	BASE	14	327,626.01	382,708.02
M02018	BASE	1	329,507.09	331,594.79
M02029	BASE	55	289,804.39	384,082.91
M02031	BASE	151	61,583.45	556,253.46
M02032	BASE	1	112,478.08	578,493.66
M02034	BASE	24	152,459.20	472,782.72
M02035	BASE	367	440,170.21	498,167.96
M02036	BASE	340	488,575.90	504,868.75
M02037	BASE	3	52,396.02	388,396.87
M02038	BASE	19	118,129.06	311,631.81
M02040	BASE	21	250,128.43	325,201.95
M02045	BASE	11	85,670.32	297,844.75
M02046	BASE	8	248,373.56	286,251.74
M02047	BASE	43	272,539.41	281,235.11
M02048	BASE	39	217,261.32	317,970.59

SERVICIOS DE SALUD DE OAXACA --- ANALÍTICO DE PLAZAS

PLAZA / PUESTO	RELACIÓN LABORAL	NÚMERO DE PLAZAS	REMUNERACIONES	
			DESDE	HASTA
M02049	BASE	10	217,885.86	342,240.44
M02050	BASE	1	81,045.00	749,656.24
M02051	BASE	1	15,989.00	334,107.09
M02054	BASE	206	68,651.75	425,524.19
M02055	BASE	104	22,197.00	369,774.32
M02056	BASE	43	22,119.00	290,747.14
M02057	BASE	51	202,938.09	202,938.09
M02058	BASE	86	501,415.00	777,464.41
M02059	BASE	17	55,720.80	369,784.20
M02061	BASE	2	41,790.40	859,766.99
M02066	BASE	5	112,557.45	1,242,776.26
M02068	BASE	77	144,450.60	771,850.48
M02072	BASE	2	49,136.10	536,796.49
M02073	BASE	257	443,638.04	443,638.04
M02074	BASE	28	317,148.62	317,750.03
M02077	BASE	12	307,037.18	307,037.18
M02078	BASE	14	84,541.91	615,422.02
M02081	BASE	39	108,839.91	659,595.76
M02082	BASE	41	631,934.12	642,665.48
M02083	BASE	3	934,851.92	934,851.92
M02084	BASE	3	613,968.34	615,121.28
M02085	BASE	5	101,419.08	765,766.35
M02087	BASE	2	39,120.16	549,992.00
M02088	BASE	3	96,934.62	531,463.02
M02089	BASE	1	130,640.72	568,504.36
M02094	BASE	1	606,599.88	606,599.88
M02095	BASE	4	273,346.60	288,420.85
M02097	BASE	2	444,705.25	448,151.66
M02098	BASE	26	288,420.85	288,420.85
M02105	BASE	846	282,318.62	307,045.57
M02107	BASE	193	554,849.83	611,334.54
M02110	BASE	9	387,829.12	477,121.15
M02112	BASE	10	237,059.73	237,059.73
M03001	BASE	2	283,356.75	326,745.20
M03004	BASE	132	303,820.35	345,579.98
M03005	BASE	124	290,750.90	362,397.92

DE PRESUPUESTO Y PROGRAMACIÓN
PRESIDENTE DE LA COMISIÓN PERMANENTE
DIP. SERGIO LÓPEZ SÁNCHEZ
LXV LEGISLATURA

SERVICIOS DE SALUD DE OAXACA --- ANALÍTICO DE PLAZAS

PLAZA / PUESTO	RELACIÓN LABORAL	NÚMERO DE PLAZAS	REMUNERACIONES	
			DESDE	HASTA
M03006	BASE	55	377,076.94	412,349.33
M03011	BASE	37	380,454.62	407,916.66
M03012	BASE	27	484,777.81	484,777.81
M03013	BASE	5	481,604.35	543,735.37
M03018	BASE	73	531,450.03	551,345.41
M03019	BASE	163	534,035.12	586,231.41
M03020	BASE	242	330,602.30	330,602.30
M03021	BASE	128	332,107.78	362,356.27
M03022	BASE	225	509,139.47	509,139.47
M03023	BASE	168	1,766,490.08	1,766,490.08
M03024	BASE	243	173,190.90	173,190.90
M01003	BASE	21	512,733.96	543,503.37
M01004	BASE	279	301,887.80	678,985.64
M01005	BASE	7	658,321.26	668,079.23
M01006	BASE	721	72,935.60	575,208.97
M01007	BASE	114	69,370.60	559,995.38
M02001	BASE	76	478,678.97	526,467.89
M02002	BASE	1	472,793.51	472,793.51
M02003	BASE	49	286,323.46	324,274.53
M02005	BASE	5	226,447.22	284,115.88
M02006	BASE	47	290,367.40	332,081.38
M02011	BASE	1	333,248.30	333,248.30
M02012	BASE	1	298,074.69	298,074.69
M02015	BASE	79	432,444.38	477,507.89
M02016	BASE	4	315,681.56	320,501.85
M02019	BASE	2	304,341.02	306,851.05
M02034	BASE	10	382,260.94	404,955.52
M02035	BASE	1047	65,951.80	389,468.91
M02036	BASE	416	30,539.55	346,638.83
M02038	BASE	7	36,895.36	314,551.61
M02040	BASE	12	199,012.49	356,894.65
M02045	BASE	3	298,079.23	305,847.75
M02047	BASE	14	255,467.21	268,684.12
M02048	BASE	46	59,865.36	279,682.86
M02049	BASE	25	397,565.48	424,665.18
M02051	BASE	1	255,282.71	255,282.71

GOBIERNO CONSTITUCIONAL
DEL ESTADO DE OAXACA
PODER LEGISLATIVO
LXV Legislatura

"2021, año del Reconocimiento al personal de Salud, por la Lucha contra el Virus SARS-CoV2 COVID19"

COMISIÓN PERMANENTE
DE PRESUPUESTO Y PROGRAMACIÓN

SERVICIOS DE SALUD DE OAXACA --- ANALÍTICO DE PLAZAS

PLAZA / PUESTO	RELACIÓN LABORAL	NÚMERO DE PLAZAS	REMUNERACIONES DESDE	REMUNERACIONES HASTA
M02054	BASE	8	288,434.48	294,734.75
M02055	BASE	1	309,721.49	309,721.49
M02057	BASE	1	312,376.97	312,376.97
M02058	BASE	18	73,007.86	305,873.89
M02059	BASE	19	227,137.34	271,090.97
M02061	BASE	26	250,195.46	273,328.77
M02064	BASE	1	249,807.91	249,807.91
M02066	BASE	20	290,698.69	312,629.39
M02069	BASE	4	284,456.99	288,498.43
M02072	BASE	1	377,898.43	377,898.43
M02073	BASE	269	23,708.40	286,500.33
M02078	BASE	2	459,727.50	465,189.47
M02096	BASE	1	283,409.67	283,409.67
M03001	BASE	4	464,949.93	517,648.56
M03002	BASE	1	518,093.24	518,093.24
M03004	BASE	76	18,447.68	312,603.09
M03006	BASE	123	86,315.46	274,999.60
M03007	BASE	1	501,098.53	501,098.53
M03011	BASE	38	227,967.74	268,867.71
M03012	BASE	1	251,483.20	251,483.20
M03018	BASE	17	276,573.26	307,314.44
M03019	BASE	18	265,373.07	286,121.61
M03020	BASE	24	121,285.59	282,993.77
M03021	BASE	46	255,480.89	277,337.57
M03022	BASE	133	116,386.53	279,584.08
M03023	BASE	59	114,877.51	268,023.03
M03024	BASE	221	88,476.00	265,662.14
M03025	BASE	636	22,026.00	276,343.64
M01003	BASE	16	666,154.26	714,100.36
M01004	BASE	204	105,234.10	906,564.82
M01006	BASE	732	18,233.90	755,196.00
M01007	BASE	182	305,756.84	781,819.70
M02001	BASE	33	283,552.46	681,900.04
M02003	BASE	39	18,447.68	420,664.02
M02005	BASE	2	186,163.19	187,014.69
M02006	BASE	20	195,638.46	411,432.70

H. CONGRESO DEL ESTADO DE OAXACA
LXV LEGISLATURA
DIP. SERGIO LÓPEZ SÁNCHEZ
PRESIDENTE DE LA COMISIÓN PERMANENTE
DE PRESUPUESTO Y PROGRAMACIÓN

SERVICIOS DE SALUD DE OAXACA --- ANALÍTICO DE PLAZAS

Oaxaca SALUD

PLAZA / PUESTO	RELACIÓN LABORAL	NÚMERO DE PLAZAS	REMUNERACIONES DESDE	REMUNERACIONES HASTA
M02007	BASE	1	392,242.10	392,242.10
M02015	BASE	56	283,673.33	608,301.81
M02016	BASE	5	207,442.76	413,931.09
M02029	BASE	5	153,276.45	460,706.02
M02035	BASE	647	71,016.28	499,140.43
M02036	BASE	382	10,179.85	448,139.72
M02038	BASE	23	101,462.24	409,949.12
M02040	BASE	19	141,301.61	469,868.90
M02045	BASE	1	202,236.39	202,236.39
M02047	BASE	9	149,078.64	298,336.40
M02048	BASE	38	149,267.99	344,065.39
M02049	BASE	4	261,760.14	556,804.76
M02050	BASE	2	212,970.33	401,780.70
M02054	BASE	2	382,657.47	382,657.47
M02058	BASE	16	127,626.63	297,130.21
M02059	BASE	5	176,697.55	179,600.55
M02061	BASE	3	335,092.18	343,582.75
M02066	BASE	19	110,049.55	405,099.80
M02073	BASE	23	317,987.93	369,883.79
M03004	BASE	45	84,461.31	406,945.68
M03005	BASE	43	123,345.94	360,000.62
M03006	BASE	89	152,802.83	344,600.26
M03011	BASE	30	70,950.28	333,352.27
M03018	BASE	50	17,028.00	370,621.24
M03019	BASE	51	122,396.21	366,857.85
M03020	BASE	211	55,730.45	391,273.99
M03021	BASE	48	63,756.00	380,722.65
M03022	BASE	71	69,684.45	355,752.65
M03023	BASE	66	93,023.84	340,968.88
M03024	BASE	392	22,119.00	373,515.88
M03025	BASE	506	14,684.00	340,695.20
CF40004	CONFIANZA	117	108,239.30	371,255.34
CF41013	CONFIANZA	5	431,326.75	435,712.48
CF41024	CONFIANZA	1	149,303.68	149,303.68
CF41059	CONFIANZA	5	486,931.54	487,332.95
M03021	BASE	5	247,796.91	261,267.78

SERVICIOS DE SALUD DE OAXACA --- ANALÍTICO DE PLAZAS

PLAZA / PUESTO	RELACIÓN LABORAL	NÚMERO DE PLAZAS	REMUNERACIONES DESDE	REMUNERACIONES HASTA
M03023	BASE	13	241,409.68	250,546.44
M03024	BASE	22	68,877.25	251,125.74
M03025	BASE	25	140,191.81	251,347.24
CF40004	CONFIANZA	1	280,143.17	280,143.17
M01004	BASE	4	211,800.84	491,890.78
M01006	BASE	8	138,121.00	419,843.19
M02015	BASE	1	139,178.05	139,178.05
M02035	BASE	26	116,327.26	297,120.34
M02036	BASE	8	121,675.03	263,264.85
M02048	BASE	1	192,033.57	192,033.57
M02061	BASE	1	157,844.47	157,844.47
M02069	BASE	1	200,587.38	200,587.38
M02073	BASE	2	99,847.84	170,956.79
M03018	BASE	1	61,754.00	61,754.00
M03022	BASE	2	132,573.10	162,552.80
M03024	BASE	4	93,832.10	146,928.63
M03025	BASE	1	167,195.51	167,195.51
CF40001	CONFIANZA	1	246,604.07	246,604.07
CF41009	CONFIANZA	1	843,423.09	843,423.09
CF41011	CONFIANZA	1	578,774.78	578,774.78
CF41013	CONFIANZA	1	638,165.33	638,165.33
CF41028	CONFIANZA	1	567,937.96	567,937.96
CF41065	CONFIANZA	1	510,138.37	510,138.37
M01003	CONTRATO	11	178,892.30	333,909.36
M01004	CONTRATO	190	32,173.00	411,959.82
M01006	CONTRATO	244	15,335.40	382,452.90
M01007	CONTRATO	31	58,438.40	284,527.55
M01015	CONTRATO	2	283,729.60	283,729.60
M01016	CONTRATO	3	353,248.00	459,099.41
M02001	CONTRATO	31	156,907.16	289,526.19
M02003	CONTRATO	17	17,211.20	153,301.31
M02005	CONTRATO	2	89,692.20	89,692.20
M02006	CONTRATO	26	38,496.00	158,222.63
M02011	CONTRATO	2	112,357.59	112,357.59
M02012	CONTRATO	2	107,240.73	107,240.73
M02015	CONTRATO	16	167,196.44	167,196.44

DR. SERGIO LOPEZ SANCHEZ
PRESIDENTE DE LA COMISIÓN PERMANENTE
LXV LEGISLATURA

SERVICIOS DE SALUD DE OAXACA --- ANALÍTICO DE PLAZAS

PLAZA / PUESTO	RELACIÓN LABORAL	NÚMERO DE PLAZAS	REMUNERACIONES	
			DESDE	HASTA
M02019	CONTRATO	1	99,974.40	99,974.40
M02034	CONTRATO	7	132,488.23	134,353.67
M02035	CONTRATO	534	4,927.00	262,996.91
M02036	CONTRATO	82	12,579.00	173,460.94
M02038	CONTRATO	2	106,052.98	107,240.73
M02040	CONTRATO	24	88,872.00	114,972.83
M02045	CONTRATO	2	107,240.73	113,316.88
M02047	CONTRATO	5	87,346.00	87,384.62
M02048	CONTRATO	14	28,011.60	93,463.07
M02049	CONTRATO	3	147,099.24	147,099.24
M02059	CONTRATO	4	87,384.62	87,384.62
M02061	CONTRATO	3	87,374.42	87,384.62
M02066	CONTRATO	10	103,836.67	103,836.67
M02072	CONTRATO	1	122,765.78	122,765.78
M02073	CONTRATO	36	57,640.80	100,083.05
M02089	CONTRATO	1	302,906.45	302,906.45
M03001	CONTRATO	2	292,761.00	292,761.00
M03002	CONTRATO	5	176,741.47	176,741.47
M03004	CONTRATO	8	106,052.98	107,240.73
M03006	CONTRATO	40	10,504.35	119,782.90
M03011	CONTRATO	2	84,504.62	84,504.62
M03018	CONTRATO	9	62,200.00	133,263.02
M03019	CONTRATO	2	58,800.00	89,280.00
M03020	CONTRATO	3	23,800.00	89,720.78
M03022	CONTRATO	7	21,675.00	86,213.74
M03023	CONTRATO	2	79,137.91	84,696.18
M03024	CONTRATO	21	47,043.50	102,073.18
M03025	CONTRATO	18	16,650.00	104,319.50
MR1017	CONTRATO	67	338,098.61	339,086.35
C40004C	CONTRATO CONFIANZA	45	38,754.36	199,765.65
C50000C	CONTRATO CONFIANZA	4	500,289.56	509,494.28
CF40001	CONTRATO CONFIANZA	17	29,959.50	316,969.82
CF40002	CONTRATO CONFIANZA	1	225,776.55	225,776.55
CF40003	CONTRATO CONFIANZA	3	190,317.84	193,227.24
CF40004	CONTRATO CONFIANZA	116	8,567.50	201,633.90
CF41001	CONTRATO CONFIANZA	19	33,792.00	432,752.69

SERVICIOS DE SALUD DE OAXACA --- ANALÍTICO DE PLAZAS

PLAZA / PUESTO	RELACIÓN LABORAL	NÚMERO DE PLAZAS	REMUNERACIONES DESDE	REMUNERACIONES HASTA
CF41003	CONTRATO CONFIANZA	1	438,177.63	438,177.63
CF41006	CONTRATO CONFIANZA	4	132,884.50	469,040.50
CF41011	CONTRATO CONFIANZA	4	415,856.69	415,856.69
CF41014	CONTRATO CONFIANZA	2	159,898.50	438,177.63
CF41015	CONTRATO CONFIANZA	2	170,566.50	354,848.94
CF41018	CONTRATO CONFIANZA	3	204,563.77	209,844.08
CF41024	CONTRATO CONFIANZA	27	128,479.50	351,325.73
CF41030	CONTRATO CONFIANZA	1	111,935.54	111,935.54
CF41031	CONTRATO CONFIANZA	3	176,741.47	176,741.47
CF41032	CONTRATO CONFIANZA	1	111,935.54	111,935.54
CF41040	CONTRATO CONFIANZA	1	375,005.10	375,005.10
CF41054	CONTRATO CONFIANZA	1	242,118.61	242,118.61
CF41056	CONTRATO CONFIANZA	5	111,790.01	111,790.01
CF41059	CONTRATO CONFIANZA	13	43,257.55	211,277.00
CMA001C	CONTRATO CONFIANZA	1	431,763.30	431,763.30
M01007C	CONTRATO CONFIANZA	7	372,499.94	372,499.94
M02035C	CONTRATO CONFIANZA	45	61,904.00	239,681.32

INSTITUTO TECNOLÓGICO SUPERIOR DE SAN MIGUEL EL GRANDE --- TABULADOR DE SUELDOS

PLAZA / PUESTO	RELACIÓN LABORAL	NIVEL	PERCEPCIONES ORDINARIAS BRUTAS (UNITARIO EN PESOS) TOTAL	SUELDOS Y SALARIOS	PRESTACIONES TOTAL	SEGURIDAD SOCIAL	MEDIDAS DE PROTECCIÓN AL SALARIO	FONDOS Y SEGUROS DE AHORRO PARA EL RETIRO	CONDICIONES DE TRABAJO, CONTRATOS COLECTIVOS Y OTRAS REMUNERACIONES
MANDOS MEDIOS Y SUPERIORES									
DIRECTOR(A)	MANDOS MEDIOS Y SUPERIORES	22B	601,115	498,584	102,531	-	-	-	102,531

INSTITUTO TECNOLÓGICO SUPERIOR DE SAN MIGUEL EL GRANDE --- TABULADOR DE SUELDOS

PLAZA / PUESTO	RELACIÓN LABORAL	NIVEL	TOTAL	SUELDOS Y SALARIOS	PERCEPCIONES ORDINARIAS BRUTAS (UNITARIO EN PESOS)				
					TOTAL	PRESTACIONES			
						SEGURIDAD SOCIAL	MEDIDAS DE PROTECCIÓN AL SALARIO	FONDOS Y SEGUROS DE AHORRO PARA EL RETIRO	CONDICIONES DE TRABAJO, CONTRATOS COLECTIVOS Y OTRAS REMUNERACIONES
SUBDIRECTOR DE ÁREA	MANDOS MEDIOS Y SUPERIORES	19A	468,192	385,500	82,692	-	-	-	82,692
JEFE DE DIVISION	MANDOS MEDIOS Y SUPERIORES	18A	406,699	333,185	73,514	-	-	-	73,514
JEFE DE DEPARTAMENTO	MANDOS MEDIOS Y SUPERIORES	17A	292,716	236,215	56,501	-	-	-	56,501
CONTRATO									
INGENIERO EN SISTEMAS	CONTRATO	16	156,331	118,059	38,272	-	-	-	38,272
TECNICO ESPECIALIZADO	CONTRATO	14	140,717	106,903	33,815	-	-	-	33,815
COORDINADOR DE PROMOCIONES	CONTRATO	13	137,120	101,716	35,405	-	-	-	35,405
ANALISTA ESPECIALIZADO	CONTRATO	13	134,620	101,716	32,905	-	-	-	32,905
MEDICO GENERAL	CONTRATO	13	137,120	101,716	35,405	-	-	-	35,405
PSICOLOGO	CONTRATO	13	134,620	101,716	32,905	-	-	-	32,905
JEFE DE OFICINA	CONTRATO	12	144,569	96,805	47,763	-	-	-	47,763
PROGRAMADOR	CONTRATO	12	128,849	96,805	32,043	-	-	-	32,043
SECRETARIA DE DIRECTOR GENERAL	CONTRATO	12	131,349	96,805	34,543	-	-	-	34,543
ANALISTA TECNICO	CONTRATO	10	120,770	87,806	32,965	-	-	-	32,965
SECRETARIA DE SUBDIRECTOR	CONTRATO	8	111,049	79,535	31,514	-	-	-	31,514
CAPTURISTA	CONTRATO	7	135,432	75,658	59,773	-	-	-	59,773
CHOFER DE DIRECTOR	CONTRATO	7	103,992	75,658	28,333	-	-	-	28,333
LABORATORISTA	CONTRATO	6	115,440	72,024	43,416	-	-	-	43,416
SECRETARIA DE JEFE DE DEPARTAMENTO	CONTRATO	5	127,168	68,628	58,540	-	-	-	58,540
BIBLIOTECARIO	CONTRATO	4	94,444	65,408	29,035	-	-	-	29,035
TECNICO EN MANTENIMIENTO	CONTRATO	4	91,944	65,408	26,535	-	-	-	26,535
ALMACENISTA	CONTRATO	3	106,766	62,518	44,248	-	-	-	44,248
AUXILIAR ADMINISTRATIVO	CONTRATO	3	88,546	62,518	26,028	-	-	-	26,028
INTENDENTE	CONTRATO	3	91,046	62,518	28,528	-	-	-	28,528
CHOFER	CONTRATO	3	88,546	62,518	26,028	-	-	-	26,028
VIGILANTE	CONTRATO	1	83,245	58,008	25,237	-	-	-	25,237
PROFESOR TITULAR " A "	CONTRATO	E13013	329,214	257,345	71,869	-	-	-	71,869
PROFESOR ASOCIADO " A "	CONTRATO	E13010	245,722	177,184	68,538	-	-	-	68,538

INSTITUTO TECNOLÓGICO SUPERIOR DE SAN MIGUEL EL GRANDE --- TABULADOR DE SUELDOS

					PERCEPCIONES ORDINARIAS BRUTAS (UNITARIO EN PESOS)				
					PRESTACIONES				
PLAZA / PUESTO	RELACIÓN LABORAL	NIVEL	TOTAL	SUELDOS Y SALARIOS	TOTAL	SEGURIDAD SOCIAL	MEDIDAS DE PROTECCIÓN AL SALARIO	FONDOS Y SEGUROS DE AHORRO PARA EL RETIRO	CONDICIONES DE TRABAJO, CONTRATOS COLECTIVOS Y OTRAS REMUNERACIONES
PROFESOR ASOCIADO " B "	CONTRATO	E13011	258,688	198,686	60,002	-	-	-	60,002
PROFESOR ASOCIADO " C "	CONTRATO	E13012	303,262	222,610	80,653	-	-	-	80,653
PROFESOR ASIGNATURA " A " (H/S/M)	CONTRATO	E13001	1,902,026	1,461,330	440,696	-	-	-	440,696
PROFESOR ASIGNATURA " B " (H/S/M)	CONTRATO	E13002	3,210,072	2,460,672	749,400	-	-	-	749,400

INSTITUTO TECNOLÓGICO SUPERIOR DE SAN MIGUEL EL GRANDE --- ANALÍTICO DE PLAZAS

			REMUNERACIONES	
PLAZA / PUESTO	RELACIÓN LABORAL	NÚMERO DE PLAZAS	DESDE	HASTA
MANDOS MEDIOS Y SUPERIORES				
DIRECTOR	MANDOS MEDIOS Y SUPERIORES	1	601,115	601,115
SUBDIRECTOR DE ÁREA	MANDOS MEDIOS Y SUPERIORES	3	468,192	468,192
JEFE DE DIVISION	MANDOS MEDIOS Y SUPERIORES	4	406,699	406,699
JEFE DE DEPARTAMENTO	MANDOS MEDIOS Y SUPERIORES	8	292,716	292,716
CONTRATO				
INGENIERO EN SISTEMAS	CONTRATO	1	156,331	156,331
TECNICO ESPECIALIZADO	CONTRATO	2	140,717	140,717
COORDINADOR DE PROMOCIONES	CONTRATO	1	137,120	137,120
ANALISTA ESPECIALIZADO	CONTRATO	2	134,620	134,620
MEDICO GENERAL	CONTRATO	1	137,120	137,120
PSICOLOGO	CONTRATO	2	134,620	134,620
JEFE DE OFICINA	CONTRATO	2	144,569	144,569
PROGRAMADOR	CONTRATO	2	128,849	128,849

INSTITUTO TECNOLÓGICO SUPERIOR DE SAN MIGUEL EL GRANDE --- ANALÍTICO DE PLAZAS

PLAZA / PUESTO	RELACIÓN LABORAL	NÚMERO DE PLAZAS	REMUNERACIONES	
			DESDE	HASTA
SECRETARIA DE DIRECTOR GENERAL	CONTRATO	1	131,349	131,349
ANALISTA TECNICO	CONTRATO	3	120,770	120,770
SECRETARIA DE SUBDIRECTOR	CONTRATO	3	111,049	111,049
CAPTURISTA	CONTRATO	4	135,432	135,432
CHOFER DE DIRECTOR	CONTRATO	1	103,992	103,992
LABORATORISTA	CONTRATO	5	115,440	115,440
SECRETARIA DE JEFE DE DEPARTAMENTO	CONTRATO	5	127,168	127,168
BIBLIOTECARIO	CONTRATO	1	94,444	94,444
TECNICO EN MANTENIMIENTO	CONTRATO	3	91,944	91,944
ALMACENISTA	CONTRATO	2	106,766	106,766
AUXILIAR ADMINISTRATIVO	CONTRATO	1	88,546	88,546
INTENDENTE	CONTRATO	4	91,046	91,046
CHOFER	CONTRATO	1	88,546	88,546
VIGILANTE	CONTRATO	4	83,245	83,245
PROFESOR TITULAR " A "	CONTRATO	1	329,214	329,214
PROFESOR ASOCIADO " A "	CONTRATO	5	245,722	245,722
PROFESOR ASOCIADO " B "	CONTRATO	3	258,688	258,688
PROFESOR ASOCIADO " C "	CONTRATO	3	303,262	303,262
PROFESOR ASIGNATURA " A " (H/S/M)	CONTRATO	325 Horas	1,902,026	1,902,026
PROFESOR ASIGNATURA " B " (H/S/M)	CONTRATO	480 Horas	3,210,072	3,210,072

INSTITUTO TECNOLÓGICO SUPERIOR DE TEPOSCOLULA --- TABULADOR DE SUELDOS

					PERCEPCIONES ORDINARIAS BRUTAS (UNITARIO EN PESOS)				
					PRESTACIONES				
PLAZA / PUESTO	RELACIÓN LABORAL	NIVEL	TOTAL	SUELDOS Y SALARIOS	TOTAL	SEGURIDAD SOCIAL	MEDIDAS DE PROTECCIÓN AL SALARIO	FONDOS Y SEGUROS DE AHORRO PARA EL RETIRO	CONDICIONES DE TRABAJO, CONTRATOS COLECTIVOS Y OTRAS REMUNERACIONES
DIRECTOR GENERAL	MANDOS MEDIOS Y SUPERIORES		600,828	498,584	102,244				102,244
SUBDIRECTOR DE ÁREA	MANDOS MEDIOS Y SUPERIORES		467,970	385,500	82,470				82,470
JEFE DE DIVISIÓN	MANDOS MEDIOS Y SUPERIORES		406,507	333,185	73,322				73,322
JEFE DEPTO.	MANDOS MEDIOS Y SUPERIORES		292,581	236,215	56,365				56,365
INGENIERO EN SISTEMAS	CONTRATO	16	153,763	118,059	35,704				35,704
TÉCNICO ESPECIALIZADO	CONTRATO	14	140,656	106,903	33,753				33,753
COORDINADOR DE PROMOCIONES	CONTRATO	13	134,562	101,716	32,846				32,846
ANALISTA ESPECIALIZADO	CONTRATO	13	134,562	101,716	32,846				32,846
MEDICO GENERAL	CONTRATO	13	134,562	101,716	32,846				32,846
PSICOLOGO	CONTRATO	13	134,562	101,716	32,846				32,846
JEFE DE OFICINA	CONTRATO	12	128,793	96,805	31,988				31,988
PROGRAMADOR	CONTRATO	12	128,793	96,805	31,988				31,988
SRIA.DIRECTOR GENERAL	CONTRATO	12	128,793	96,805	31,988				31,988
ANALISTA TÉCNICO	CONTRATO	10	118,220	87,806	30,414				30,414
SECRETARIA DE SUBDIRECTOR	CONTRATO	8	108,503	79,535	28,968				28,968
CAPTURISTA	CONTRATO	7	103,948	75,658	28,290				28,290
CHOFER DE DIRECTOR	CONTRATO	7	103,948	75,658	28,290				28,290
LABORATORISTA	CONTRATO	6	99,679	72,024	27,655				27,655
SRIA.J. DEPTO.	CONTRATO	5	95,689	68,628	27,061				27,061
BIBLIOTECARIO	CONTRATO	4	91,906	65,408	26,497				26,497
TECNICO EN MANTENIMIENTO	CONTRATO	4	91,906	65,408	26,497				26,497
ALMACENISTA	CONTRATO	3	88,510	62,518	25,992				25,992
INTENDENTE	CONTRATO	3	88,510	62,518	25,992				25,992
VIGILANTE	CONTRATO	1	83,211	58,008	25,203				25,203
PROFESOR ASOCIADO "A"	CONTRATO		229,900	177,184	52,716				52,716

INSTITUTO TECNOLÓGICO SUPERIOR DE TEPOSCOLULA --- TABULADOR DE SUELDOS

					PERCEPCIONES ORDINARIAS BRUTAS (UNITARIO EN PESOS)				
					PRESTACIONES				
PLAZA / PUESTO	RELACIÓN LABORAL	NIVEL	TOTAL	SUELDOS Y SALARIOS	TOTAL	SEGURIDAD SOCIAL	MEDIDAS DE PROTECCIÓN AL SALARIO	FONDOS Y SEGUROS DE AHORRO PARA EL RETIRO	CONDICIONES DE TRABAJO, CONTRATOS COLECTIVOS Y OTRAS REMUNERACIONES
PROFESOR ASOCIADO "B"	CONTRATO		256,074	198,686	57,388				57,388
PROFESOR ASIGNATURA "A"	CONTRATO		4,900,893	3,776,976	1,123,917				1,123,917
PROFESOR ASIGNATURA "B"	CONTRATO		2,636,063	2,050,560	585,503				585,503

INSTITUTO TECNOLÓGICO SUPERIOR DE TEPOSCOLULA --- ANALÍTICO DE PLAZAS

			REMUNERACIONES	
PLAZA / PUESTO	RELACIÓN LABORAL	NÚMERO DE PLAZAS	DESDE	HASTA
DIRECTOR GENERAL	MANDOS MEDIOS Y SUPERIORES	1	600,828	600,828
SUBDIRECTOR DE ÁREA	MANDOS MEDIOS Y SUPERIORES	3	467,970	467,970
JEFE DE DIVISIÓN	MANDOS MEDIOS Y SUPERIORES	5	406,507	406,507
JEFE DEPTO.	MANDOS MEDIOS Y SUPERIORES	8	292,581	292,581
INGENIERO EN SISTEMAS	CONTRATO	1	153,763	153,763
TÉCNICO ESPECIALIZADO	CONTRATO	2	140,656	140,656
COORDINADOR DE PROMOCIONES	CONTRATO	1	134,562	134,562
ANALISTA ESPECIALIZADO	CONTRATO	2	134,562	134,562
MEDICO GENERAL	CONTRATO	1	134,562	134,562
PSICOLOGO	CONTRATO	2	134,562	134,562
JEFE DE OFICINA	CONTRATO	2	128,793	128,793
PROGRAMADOR	CONTRATO	1	128,793	128,793

INSTITUTO TECNOLÓGICO SUPERIOR DE TEPOSCOLULA --- ANALÍTICO DE PLAZAS

			REMUNERACIONES	
PLAZA / PUESTO	RELACIÓN LABORAL	NÚMERO DE PLAZAS	DESDE	HASTA
SRIA.DIRECTOR GENERAL	CONTRATO	1	128,793	128,793
ANALISTA TÉCNICO	CONTRATO	3	118,220	118,220
SECRETARIA DE SUBDIRECTOR	CONTRATO	3	108,503	108,503
CAPTURISTA	CONTRATO	4	103,948	103,948
CHOFER DE DIRECTOR	CONTRATO	1	103,948	103,948
LABORATORISTA	CONTRATO	4	99,679	99,679
SECRETARIA JEFE DE DEPARTAMENTO	CONTRATO	5	95,689	95,689
BIBLIOTECARIO	CONTRATO	2	91,906	91,906
TECNICO EN MANTENIMIENTO	CONTRATO	2	91,906	91,906
ALMACENISTA	CONTRATO	1	88,510	88,510
INTENDENTE	CONTRATO	4	88,510	88,510
VIGILANTE	CONTRATO	3	83,211	83,211
PROFESOR ASOCIADO "A"	CONTRATO	2	229,900	229,900
PROFESOR ASOCIADO "B"	CONTRATO	2	256,074	256,074
PROFESOR ASIGNATURA "A"	CONTRATO	840 HRS	4,900,893	4,900,893
PROFESOR ASIGNATURA "B"	CONTRATO	400 HRS	2,636,063	2,636,063

DIP. SERGIO LÓPEZ SÁNCHEZ
PRESIDENTE DE LA COMISIÓN PERMANENTE
DE PRESUPUESTO Y PROGRAMACIÓN

NOVAUNIVERSITAS --- TABULADOR DE SUELDOS

PLAZA / PUESTO	RELACIÓN LABORAL	NIVEL	TOTAL	SUELDOS Y SALARIOS	PERCEPCIONES ORDINARIAS BRUTAS (UNITARIO EN PESOS)				
					TOTAL	PRESTACIONES			
						SEGURIDAD SOCIAL	MEDIDAS DE PROTECCIÓN AL SALARIO	FONDOS Y SEGUROS DE AHORRO PARA EL RETIRO	CONDICIONES DE TRABAJO, CONTRATOS COLECTIVOS Y OTRAS REMUNERACIONES
Rector (1)	Mandos Medios y Superiores	N/A	-	-	-	-	-	-	-
Vice- Rector	Mandos Medios y Superiores	N/A	730,766	566,261	164,505	-	-	-	164,505
Abogado General	Mandos Medios y Superiores	N/A	442,745	370,603	72,142	-	-	-	72,142
Auditor Interno	Mandos Medios y Superiores	N/A	341,540	285,029	56,512	-	-	-	56,512
Jefe de Dpto "C"	Mandos Medios y Superiores	N/A	440,521	339,976	100,545	-	-	-	100,545
Jefe de Dpto "B"	Mandos Medios y Superiores	N/A	370,043	285,029	85,015	-	-	-	85,015
Jefe de Dpto "A"	Mandos Medios y Superiores	N/A	334,383	257,226	77,157	-	-	-	77,157
Srio Part Rector	Mandos Medios y Superiores	N/A	370,043	285,029	85,015	-	-	-	85,015
Jefe de Área "C"	Confianza	N/A	278,189	213,416	64,773	-	-	-	64,773
Jefe de Área "B"	Confianza	N/A	236,395	196,122	40,273	-	-	-	40,273
Jefe de Área "A"	Confianza	N/A	173,872	143,255	30,617	-	-	-	30,617
Titular "C"	Base	N/A	702,841	590,530	112,311	-	-	-	112,311
Titular "B"	Base	N/A	652,086	504,919	147,166	-	-	-	147,166
Titular "A"	Base	N/A	512,272	395,916	116,357	-	-	-	116,357
Asociado "C"	Base	N/A	428,499	330,602	97,896	-	-	-	97,896
Asociado "C" (Jefatura de Carrera)}	Contrato	N/A	425,817	330,602	95,215	-	30,379	-	64,836
Asociado "C"	Contrato	N/A	428,499	330,602	97,896	-	-	-	97,896
Asociado "B" (Jefatura de carrera)	Base	N/A	375,034	265,235	109,799	-	30,379	-	79,420
Asociado "B"	Contrato	N/A	344,655	265,235	79,420	-	-	-	79,420
Asociado "A"	Base	N/A	240,897	199,929	40,969	-	-	-	40,969
Técnico	Base	N/A	205,511	156,753	48,758	-	-	-	48,758
Técnico	Contrato	N/A	205,511	156,753	48,758	-	-	-	48,758

NOVAUNIVERSITAS --- TABULADOR DE SUELDOS

					PERCEPCIONES ORDINARIAS BRUTAS (UNITARIO EN PESOS)				
					PRESTACIONES				
PLAZA / PUESTO	RELACIÓN LABORAL	NIVEL	TOTAL	SUELDOS Y SALARIOS	TOTAL	SEGURIDAD SOCIAL	MEDIDAS DE PROTECCIÓN AL SALARIO	FONDOS Y SEGUROS DE AHORRO PARA EL RETIRO	CONDICIONES DE TRABAJO, CONTRATOS COLECTIVOS Y OTRAS REMUNERACIONES
Chofer "C"	Base	N/A	284,332	236,655	47,677	-	-	-	47,677
Chofer "B"	Base	N/A	192,261	158,804	33,457	-	-	-	33,457
Chofer "A"	Base	N/A	156,218	118,322	37,896	-	-	-	37,896
Chofer "A"	Contrato	N/A	156,218	118,322	37,896	-	-	-	37,896
Secretaria "C"	Base	N/A	152,112	124,856	27,257	-	-	-	27,257
Secretaria "B"	Base	N/A	129,985	106,146	23,839	-	-	-	23,839
Secretaria "A"	Base	N/A	123,095	92,498	30,596	-	-	-	30,596
Secretaria "A"	Contrato	N/A	123,095	92,498	30,596	-	-	-	30,596
Auxiliar Administrativo	Base	N/A	123,095	92,498	30,596	-	-	-	30,596
Auxiliar Administrativo	Contrato	N/A	123,095	92,498	30,596	-	-	-	30,596
Enfermera	Contrato	N/A	123,095	92,498	30,596	-	-	-	30,596
Oficial de Mtto	Base	N/A	135,028	101,802	33,226	-	-	-	33,226
Oficial de Mtto	Contrato	N/A	135,028	101,802	33,226	-	-	-	33,226
Auxiliar General	Base	N/A	107,940	80,683	27,257	-	-	-	27,257
Auxiliar General	Contrato	N/A	107,940	80,683	27,257	-	-	-	27,257
Intendente	Base	N/A	96,999	72,153	24,846	-	-	-	24,846
Intendente	Contrato	N/A	96,999	72,153	24,846	-	-	-	24,846
Jardinero	Base	N/A	96,999	72,153	24,846	-	-	-	24,846
Jardinero	Contrato	N/A	96,999	72,153	24,846	-	-	-	24,846

NOVAUNIVERSITAS --- ANALÍTICO DE PLAZAS

PLAZA / PUESTO	RELACIÓN LABORAL	NÚMERO DE PLAZAS	REMUNERACIONES	
			DESDE	HASTA
Vice- Rector	Mandos Medios y Superiores	1	674,139	730,766
Vice- Rector	Mandos Medios y Superiores	1	674,139	730,766
Abogado General	Mandos Medios y Superiores	1	442,745	479,805
Jefe de Dpto "C"	Mandos Medios y Superiores	1	406,523	440,521
Jefe de Dpto "B"	Mandos Medios y Superiores	1	341,540	370,043
Jefe de Dpto "B"	Mandos Medios y Superiores	1	341,540	370,043
Jefe de Dpto "B"	Mandos Medios y Superiores	1	341,540	370,043
Jefe de Dpto "B"	Mandos Medios y Superiores	1	341,540	370,043
Jefe de Dpto "B"	Mandos Medios y Superiores	1	341,540	370,043
Jefe de Dpto "B"	Mandos Medios y Superiores	1	341,540	370,043
Jefe de Dpto "B"	Mandos Medios y Superiores	1	341,540	370,043
Jefe de Dpto "A"	Mandos Medios y Superiores	1	308,660	334,383
Srio Part Rector	Mandos Medios y Superiores	1	341,540	370,043
Jefe de Área "C"	Confianza	1	256,847	278,189
Jefe de Área "C"	Confianza	1	256,847	278,189
Jefe de Área "C"	Confianza	1	256,847	278,189
Jefe de Área "C"	Confianza	1	256,847	278,189
Jefe de Área "C"	Confianza	1	256,847	278,189
Jefe de Área "C"	Confianza	1	256,847	278,189
Titular "B"	Base	1	601,594	652,086
Titular "A"	Base	1	472,681	512,272
Titular "A"	Base	1	472,681	512,272
Titular "A"	Base	1	472,681	512,272
Titular "A"	Base	1	472,681	512,272
Asociado "C"	Base	1	395,438	428,499
Asociado "C"	Base	1	395,438	428,499
Asociado "C"	Base	1	395,438	428,499
Asociado "C"	Base	1	395,438	428,499
Asociado "C"	Base	1	395,438	428,499
Asociado "C"	Base	1	395,438	428,499
Asociado "C"	Contrato	1	395,438	428,499
Asociado "C"	Contrato	1	395,438	428,499
Asociado "C"	Contrato	1	395,438	428,499

NOVAUNIVERSITAS --- ANALÍTICO DE PLAZAS

PLAZA / PUESTO	RELACIÓN LABORAL	NÚMERO DE PLAZAS	REMUNERACIONES DESDE	REMUNERACIONES HASTA
Asociado "C"	Contrato	1	395,438	428,499
Asociado "C"	Contrato	1	395,438	428,499
Asociado "C"	Contrato	1	395,438	428,499
Asociado "C"	Contrato	1	395,438	428,499
Asociado "C"	Contrato	1	395,438	428,499
Asociado "C"	Contrato	1	395,438	428,499
Asociado "B"	Base	1	318,131	375,034
Asociado "B"	Base	1	318,131	375,034
Asociado "B"	Base	1	318,131	375,034
Asociado "B"	Base	1	318,131	375,034
Asociado "B"	Base	1	318,131	375,034
Asociado "B"	Base	1	318,131	375,034
Asociado "B"	Contrato	1	318,131	375,034
Asociado "B"	Contrato	1	318,131	375,034
Asociado "B"	Contrato	1	318,131	375,034
Asociado "B"	Contrato	1	318,131	375,034
Asociado "B"	Contrato	1	318,131	375,034
Asociado "B"	Contrato	1	318,131	375,034
Asociado "B"	Contrato	1	318,131	375,034
Asociado "B"	Contrato	1	318,131	375,034
Asociado "B"	Contrato	1	318,131	375,034
Asociado "B"	Contrato	1	318,131	375,034
Técnico	Base	1	189,836	205,511
Técnico	Base	1	189,836	205,511
Técnico	Base	1	189,836	205,511
Técnico	Base	1	189,836	205,511
Técnico	Base	1	189,836	205,511
Técnico	Base	1	189,836	205,511
Técnico	Contrato	1	189,836	205,511
Técnico	Contrato	1	189,836	205,511
Técnico	Contrato	1	189,836	205,511
Técnico	Contrato	1	189,836	205,511

NOVAUNIVERSITAS --- ANALÍTICO DE PLAZAS

			REMUNERACIONES	
PLAZA / PUESTO	RELACIÓN LABORAL	NÚMERO DE PLAZAS	DESDE	HASTA
Técnico	Contrato	1	189,836	205,511
Técnico	Contrato	1	189,836	205,511
Técnico	Contrato	1	189,836	205,511
Técnico	Contrato	1	189,836	205,511
Técnico	Contrato	1	189,836	205,511
Técnico	Contrato	1	189,836	205,511
Técnico	Contrato	1	189,836	205,511
Técnico	Contrato	1	189,836	205,511
Técnico	Contrato	1	189,836	205,511
Técnico	Contrato	1	189,836	205,511
Técnico	Contrato	1	189,836	205,511
Técnico	Contrato	1	189,836	205,511
Técnico	Contrato	1	189,836	205,511
Técnico	Contrato	1	189,836	205,511
Técnico	Contrato	1	189,836	205,511
Técnico	Contrato	1	189,836	205,511
Chofer "A"	Base	1	144,385	156,218
Chofer "A"	Contrato	1	144,385	156,218
Secretaria "A"	Base	1	113,845	123,095
Secretaria "A"	Base	1	113,845	123,095
Secretaria "A"	Base	1	113,845	123,095
Secretaria "A"	Base	1	113,845	123,095
Secretaria "A"	Contrato	1	113,845	123,095
Secretaria "A"	Contrato	1	113,845	123,095
Secretaria "A"	Contrato	1	113,845	123,095
Secretaria "A"	Contrato	1	113,845	123,095
Secretaria "A"	Contrato	1	113,845	123,095
Auxiliar Administrativo	Base	1	113,845	123,095
Auxiliar Administrativo	Contrato	1	113,845	123,095
Auxiliar Administrativo	Contrato	1	113,845	123,095
Auxiliar Administrativo	Contrato	1	113,845	123,095
Enfermera	Contrato	1	113,845	123,095
Oficial de Mtto	Base	1	124,848	135,028
Oficial de Mtto	Base	1	124,848	135,028

NOVAUNIVERSITAS --- ANALÍTICO DE PLAZAS

			REMUNERACIONES	
PLAZA / PUESTO	RELACIÓN LABORAL	NÚMERO DE PLAZAS	DESDE	HASTA
Oficial de Mtto	Contrato	1	124,848	135,028
Oficial de Mtto	Contrato	1	124,848	135,028
Oficial de Mtto	Contrato	1	124,848	135,028
Oficial de Mtto	Contrato	1	124,848	135,028
Auxiliar General	Base	1	99,872	107,940
Auxiliar General	Base	1	99,872	107,940
Auxiliar General	Base	1	99,872	107,940
Auxiliar General	Contrato	1	99,872	107,940
Auxiliar General	Contrato	1	99,872	107,940
Intendente	Base	1	89,784	96,999
Intendente	Base	1	89,784	96,999
Intendente	Base	1	89,784	96,999
Intendente	Contrato	1	89,784	96,999
Intendente	Contrato	1	89,784	96,999
Intendente	Contrato	1	89,784	96,999
Intendente	Contrato	1	89,784	96,999
Intendente	Contrato	1	89,784	96,999
Intendente	Contrato	1	89,784	96,999
Intendente	Contrato	1	89,784	96,999
Jardinero	Base	1	89,784	96,999
Jardinero	Base	1	89,784	96,999
Jardinero	Base	1	89,784	96,999
Jardinero	Contrato	1	89,784	96,999
Jardinero	Contrato	1	89,784	96,999
Jardinero	Contrato	1	89,784	96,999
Jardinero	Contrato	1	89,784	96,999
Jardinero	Contrato	1	89,784	96,999

UNIVERSIDAD DE CHALCATONGO --- TABULADOR DE SUELDOS

PLAZA / PUESTO	RELACIÓN LABORAL	NIVEL	TOTAL	SUELDOS Y SALARIOS	PERCEPCIONES ORDINARIAS BRUTAS (UNITARIO EN PESOS)				
					TOTAL	PRESTACIONES			
						SEGURIDAD SOCIAL	MEDIDAS DE PROTECCIÓN AL SALARIO	FONDOS Y SEGUROS DE AHORRO PARA EL RETIRO	CONDICIONES DE TRABAJO, CONTRATOS COLECTIVOS Y OTRAS REMUNERACIONES
RECTOR	MMYS	N/A	1,033,786	870,364	163,422		-	-	163,422
VICE-RECTOR	MMYS	N/A	730,767	566,262	164,505		-		164,505
VICE-RECTOR	MMYS	N/A	674,141	566,262	107,879		-		107,879
ABOGADO GENERAL	MMYS	N/A	442,743	370,602	72,142		-		72,142
AUDITOR INTERNO	MMYS	N/A	341,539	285,023	56,512		-		56,512
SRIO. PART. RECTOR	MMYS	N/A	341,539	285,028	56,512		-		56,512
JEFE DE DEPARTAMENTO "C"	MMYS	N/A	406,522	339,975	66,548		-		66,548
JEFE DE DEPARTAMENTO "B"	MMYS	N/A	370,042	285,028	85,014		-		85,014
JEFE DE DEPARTAMENTO "B"	MMYS	N/A	370,042	285,028	85,014				85,014
JEFE DE DEPARTAMENTO "B"	MMYS	N/A	370,042	285,028	85,014				85,014
JEFE DE DEPARTAMENTO "B"	MMYS	N/A	352,940	285,028	67,913				67,913
JEFE DE DEPARTAMENTO "A"	MMYS	N/A	308,662	257,228	51,434		-		51,434
JEFE DE AREA "C"	BASE	N/A	256,846	213,414	43,432		-		43,432
JEFE DE AREA "B"	BASE	N/A	236,394	196,121	40,273		-		40,273
JEFE DE AREA "A"	BASE	N/A	188,196	143,254	44,942		-		44,942
TITULAR "C"	BASE	N/A	702,845	590,533	112,312		-		112,312
TITULAR "B"	BASE	N/A	601,592	504,918	96,674		-		96,674
TITULAR "A"	BASE	N/A	472,679	395,914	76,765		-		76,765
ASOCIADO "C"	BASE	N/A	428,500	330,604	97,896		-		97,896
ASOCIADO "C"	BASE	N/A	428,500	330,604	97,896				97,896
ASOCIADO "B"	BASE	N/A	369,737	265,236	104,501				74,116
ASOCIADO "B"	BASE	N/A	348,518	265,236	83,282				52,897
ASOCIADO "B"	BASE	N/A	369,737	265,236	104,501		30,385		74,116
ASOCIADO "B"	BASE	N/A	359,045	265,236	93,809		-		93,809
ASOCIADO "B"	BASE	N/A	348,435	265,236	83,199		-		83,199
ASOCIADO "B"	BASE	N/A	348,435	265,236	83,199		-		83,199
ASOCIADO "B"	BASE	N/A	364,350	265,236	99,113		-		99,113
ASOCIADO "B"	BASE	N/A	364,350	265,236	99,113		-		99,113
ASOCIADO "B"	BASE	N/A	353,740	265,236	88,504		-		88,504

UNIVERSIDAD DE CHALCATONGO --- TABULADOR DE SUELDOS

					PERCEPCIONES ORDINARIAS BRUTAS (UNITARIO EN PESOS)				
					PRESTACIONES				
PLAZA / PUESTO	RELACIÓN LABORAL	NIVEL	TOTAL	SUELDOS Y SALARIOS	TOTAL	SEGURIDAD SOCIAL	MEDIDAS DE PROTECCIÓN AL SALARIO	FONDOS Y SEGUROS DE AHORRO PARA EL RETIRO	CONDICIONES DE TRABAJO, CONTRATOS COLECTIVOS Y OTRAS REMUNERACIONES
ASOCIADO "B"	BASE	N/A	353,740	265,236	88,504		-		88,504
ASOCIADO "B"	BASE	N/A	337,826	265,236	72,590		-		72,590
ASOCIADO "B"	BASE	N/A	337,826	265,236	72,590		-		72,590
ASOCIADO "B"	BASE	N/A	337,826	265,236	72,590		-		72,590
ASOCIADO "B"	CONTRATO	N/A	318,133	265,236	52,897		-		52,897
ASOCIADO "B"	CONTRATO	N/A	318,133	265,236	52,897		-		52,897
ASOCIADO "B"	CONTRATO	N/A	318,133	265,236	52,897		-		52,897
ASOCIADO "A"	BASE	N/A	240,898	199,929	40,969		-		40,969
TECNICO	BASE	N/A	220,281	156,753	63,528		-		63,528
TECNICO	BASE	N/A	217,146	156,753	60,393		-		60,393
TECNICO	BASE	N/A	203,491	156,753	46,738		-		46,738
TECNICO	CONTRATO	N/A	189,836	156,753	33,083		-		33,083
TECNICO	CONTRATO	N/A	189,836	156,753	33,083		-		33,083
TECNICO	CONTRATO	N/A	189,836	156,753	33,083		-		33,083
CHOFER "C"	BASE	N/A	284,332	236,655	47,677		-		47,677
CHOFER "B"	BASE	N/A	192,260	158,803	33,457		-		33,457
CHOFER "A"	BASE	N/A	149,304	118,318	30,986		-		30,986
SECRETARIA "C"	BASE	N/A	152,111	124,855	27,256		-		27,256
SECRETARIA "B"	BASE	N/A	129,986	106,147	23,839		-		23,839
SECRETARIA "A"	BASE	N/A	128,019	92,499	35,520		-		35,520
SECRETARIA "A"	BASE	N/A	128,019	92,499	35,520		-		35,520
SECRETARIA "A"	BASE	N/A	126,169	92,499	33,670		-		33,670
SECRETARIA "A"	BASE	N/A	122,469	92,499	29,970		-		29,970
SECRETARIA "A"	BASE	N/A	118,769	92,499	26,270		-		26,270
SECRETARIA "A"	CONTRATO	N/A	118,769	92,499	26,270		-		26,270
AUXILIAR ADMINISTRATIVO	BASE	N/A	128,019	92,499	35,520		-		35,520
ENFERMERA	BASE	N/A	113,846	92,499	21,347		-		21,347
OFICIAL DE MANTENIMIENTO	BASE	N/A	139,952	101,803	38,150		-		38,150
OFICIAL DE MANTENIMIENTO	BASE	N/A	137,916	101,803	36,113		-		36,113
VELADOR	BASE	N/A	124,849	101,803	23,046		-		23,046
AUXILIAR GENERAL	BASE	N/A	112,863	30,683	32,180		-		32,180

DIP. SERGIO LORETO RAMIREZ
PRESIDENTE DE LA COMISIÓN PERMANENTE
H. CONGRESO DEL ESTADO DE OAXACA
LXV LEGISLATURA

UNIVERSIDAD DE CHALCATONGO --- TABULADOR DE SUELDOS

			PERCEPCIONES ORDINARIAS BRUTAS (UNITARIO EN PESOS)						
					PRESTACIONES				
PLAZA / PUESTO	RELACIÓN LABORAL	NIVEL	TOTAL	SUELDOS Y SALARIOS	TOTAL	SEGURIDAD SOCIAL	MEDIDAS DE PROTECCIÓN AL SALARIO	FONDOS Y SEGUROS DE AHORRO PARA EL RETIRO	CONDICIONES DE TRABAJO, CONTRATOS COLECTIVOS Y OTRAS REMUNERACIONES
AUXILIAR GENERAL	BASE	N/A	104,794	80,683	24,112		-		24,112
AUXILIAR GENERAL	BASE	N/A	112,863	80,683	32,180		-		32,180
INTENDENTE	BASE	N/A	101,922	72,153	29,769		-		29,769
INTENDENTE	BASE	N/A	100,479	72,153	28,326		-		28,326
INTENDENTE	CONTRATO	N/A	89,784	72,153	17,631		-		17,631
JARDINERO	BASE	N/A	96,150	72,153	23,997		-		23,997
JARDINERO	CONTRATO	N/A	94,707	72,153	22,554		-		22,554

UNIVERSIDAD DE CHALCATONGO --- ANALÍTICO DE PLAZAS

			REMUNERACIONES	
PLAZA / PUESTO	RELACIÓN LABORAL	NÚMERO DE PLAZAS	DESDE	HASTA
RECTOR	MMYS	0	1,033,786	1,033,786
VICE-RECTOR	MMYS	2	674,141	730,767
ABOGADO GENERAL	MMYS	0	442,743	442,743
AUDITOR INTERNO	MMYS	0	341,539	341,539
SRIO. PART. RECTOR	MMYS	0	341,539	341,539
JEFE DE DEPARTAMENTO "C"	MMYS	0	406,522	406,522

UNIVERSIDAD DE CHALCATONGO --- ANALÍTICO DE PLAZAS

			REMUNERACIONES	
PLAZA / PUESTO	RELACIÓN LABORAL	NÚMERO DE PLAZAS	DESDE	HASTA
JEFE DE DEPARTAMENTO "B"	MMYS	5	352,940	370,042
JEFE DE DEPARTAMENTO "A"	MMYS	0	308,662	308,662
JEFE DE AREA "C"	BASE	0	256,846	256,846
JEFE DE AREA "B"	BASE	0	236,394	236,394
JEFE DE AREA "A"	BASE	1	188,196	188,196
TITULAR "C"	BASE	0	702,845	702,845
TITULAR "B"	BASE	0	601,592	601,592
TITULAR "A"	BASE	0	472,679	472,679
ASOCIADO "C"	BASE	2	428,500	428,500
ASOCIADO "B"	BASE	14	337,826	369,737
ASOCIADO "B"	CONTRATO	2	318,133	318,133
ASOCIADO "A"	BASE	0	240,898	240,898
TECNICO	BASE	3	203,491	220,281
TECNICO	CONTRATO	36	569,217	569,217
CHOFER "C"	BASE	0	284,332	284,332
CHOFER "B"	BASE	0	192,260	192,260
CHOFER "A"	BASE	1	149,304	149,304
SECRETARIA "C"	BASE	0	152,111	152,111
SECRETARIA "B"	BASE	0	129,986	129,986
SECRETARIA "A"	BASE	5	118,769	128,019
SECRETARIA "A"	CONTRATO	1	118,769	118,769
AUXILIAR ADMINISTRATIVO	BASE	1	128,019	128,019
ENFERMERA	BASE	0	113,846	113,846
OFICIAL DE MANTENIMIENTO	BASE	2	137,916	139,952
VELADOR	BASE	0	124,849	124,849
AUXILIAR GENERAL	BASE	3	104,794	112,863
INTENDENTE	BASE	1	100,479	101,922
INTENDENTE	CONTRATO	2	89,784	89,784
JARDINERO	BASE	1	96,150	96,150
JARDINERO	CONTRATO	1	94,707	94,707

UNIVERSIDAD DE LA CAÑADA --- TABULADOR DE SUELDOS

					PERCEPCIONES ORDINARIAS BRUTAS (UNITARIO EN PESOS)				
					PRESTACIONES				
PLAZA / PUESTO	RELACIÓN LABORAL	NIVEL	TOTAL	SUELDOS Y SALARIOS	TOTAL	SEGURIDAD SOCIAL	MEDIDAS DE PROTECCIÓN AL SALARIO	FONDOS Y SEGUROS DE AHORRO PARA EL RETIRO	CONDICIONES DE TRABAJO, CONTRATOS COLECTIVOS Y OTRAS REMUNERACIONES
RECTOR	MMyS	N/A	1,046,195.37	870,364.07	175,831.30	-	-	-	175,831.30
VICE-RECTOR	MMyS	N/A	742,097.26	566,266	175,831.30	-	-	-	175,831.30
VICE-RECTOR	MMyS	N/A	717,522.87	566,266	151,256.91	-	-	-	151,256.91
ABOGADO GENERAL	MMyS	N/A	442,738.71	370,598	72,140.96	-	-	-	72,140.96
SECRETARIO PARTICULAR	MMyS	N/A	369,058.14	285,028	84,030.56	-	-	-	84,030.56
AUDITOR INTERNO	MMyS	N/A	375,742.63	285,028	90,715.05	-	-	-	90,715.05
JEFE DE DEPARTAMENTO "C"	MMyS	N/A	406,526.89	339,978	66,548.41	-	-	-	66,548.41
JEFE DE DEPARTAMENTO "B"	MMyS	N/A	370,042.08	285,028	90,715.05	-	-	-	90,715.05
JEFE DE DEPARTAMENTO "B"	MMyS	N/A	355,064.46	285,028	90,715.05	-	-	-	90,715.05
JEFE DE DEPARTAMENTO "B"	MMyS	N/A	354,955.14	285,028	90,715.05	-	-	-	90,715.05
JEFE DE DEPARTAMENTO "B"	MMyS	N/A	308,661.68	285,028	85,014.50	-	-	-	85,014.50
JEFE DE DEPARTAMENTO "B"	MMyS	N/A	277,440.72	285,028	85,014.50	-	-	-	85,014.50
JEFE DE DEPARTAMENTO "B"	MMyS	N/A	255,987.00	285,028	70,036.88	-	-	-	70,036.88
JEFE DE DEPARTAMENTO "B"	MMyS	N/A	247,304.60	285,028	69,927.56	-	-	-	69,927.56
JEFE DE DEPARTAMENTO "A"	MMyS	N/A	236,376.39	257,228	51,434.12	-	-	-	51,434.12
JEFE DE ÁREA "C"	CONFIANZA	N/A	249,217.31	213,406	64,034.24	-	-	-	64,034.24
JEFE DE ÁREA "B"	CONFIANZA	N/A	191,051.08	196,106	59,880.98	-	-	-	59,880.98
JEFE DE ÁREA "B"	CONFIANZA	N/A	702,854.67	196,106	51,198.59	-	-	-	51,198.59
JEFE DE ÁREA "B"	CONFIANZA	N/A	662,172.58	196,106	40,270.38	-	-	-	40,270.38
JEFE DE ÁREA "B"	CONFIANZA	N/A	520,184.23	196,106	53,111.30	-	-	-	53,111.30
JEFE DE ÁREA "A"	CONFIANZA	N/A	530,512.08	143,246	47,805.11	-	-	-	47,805.11
TITULAR "C"	BASE	N/A	520,453.81	590,541	112,313.25	-	-	-	112,313.25
TITULAR "B"	BASE	N/A	494,650.70	504,910	157,262.16	-	-	-	157,262.16
TITULAR "A"	BASE	N/A	549,629.74	395,911	124,273.59	-	-	-	124,273.59
TITULAR "A"	BASE	N/A	524,608.31	395,911	134,601.44	-	-	-	134,601.44
TITULAR "A"	BASE	N/A	521,468.12	395,911	124,543.17	-	17,668	-	106,875.22
TITULAR "A"	BASE	N/A	512,266.02	395,911	98,740.07	-	-	-	98,740.07
TITULAR "A"	BASE	N/A	522,947.81	395,911	153,719.10	-	29,446	-	124,273.59

UNIVERSIDAD DE LA CAÑADA --- TABULADOR DE SUELDOS

					PERCEPCIONES ORDINARIAS BRUTAS (UNITARIO EN PESOS)				
					PRESTACIONES				
PLAZA / PUESTO	RELACIÓN LABORAL	NIVEL	TOTAL	SUELDOS Y SALARIOS	TOTAL	SEGURIDAD SOCIAL	MEDIDAS DE PROTECCIÓN AL SALARIO	FONDOS Y SEGUROS DE AHORRO PARA EL RETIRO	CONDICIONES DE TRABAJO, CONTRATOS COLECTIVOS Y OTRAS REMUNERACIONES
TITULAR "A"	BASE	N/A	541,711.53	395,911	128,697.67	-	-	-	128,697.67
TITULAR "A"	BASE	N/A	472,674.95	395,911	125,557.48	-	-	-	125,557.48
TITULAR "A"	BASE	N/A	437,348.24	395,911	116,355.38	-	-	-	116,355.38
TITULAR "A"	BASE	N/A	395,439.72	395,911	127,037.17	-	-	-	127,037.17
TITULAR "A"	BASE	N/A	444,314.26	395,911	145,800.89	-	29,446	-	116,355.38
TITULAR "A"	BASE	N/A	445,440.01	395,911	76,764.31	-	-	-	76,764.31
ASOCIADO "C"	BASE	N/A	457,945.60	330,604	106,744.63	-	-	-	106,744.63
ASOCIADO "C"	BASE	N/A	428,500.08	330,604	64,836.11	-	-	-	64,836.11
ASOCIADO "C"	BASE	N/A	439,181.87	330,604	113,710.64	-	-	-	113,710.64
ASOCIADO "C"	BASE	N/A	437,702.18	330,604	114,836.39	-	-	-	114,836.39
ASOCIADO "C"	BASE	N/A	446,297.48	330,604	127,341.99	-	29,446	-	97,896.47
ASOCIADO "C"	BASE	N/A	445,772.14	330,604	97,896.47	-	-	-	97,896.47
ASOCIADO "C"	BASE	N/A	398,374.40	330,604	108,578.26	-	-	-	108,578.26
ASOCIADO "C"	BASE	N/A	396,919.41	330,604	107,098.57	-	-	-	107,098.57
ASOCIADO "C"	BASE	N/A	452,780.11	330,604	107,098.57	-	-	-	107,098.57
ASOCIADO "C"	BASE	N/A	434,170.15	330,604	97,896.47	-	-	-	97,896.47
ASOCIADO "C"	BASE	N/A	343,779.66	330,604	115,693.87	-	29,446	-	86,248.36
ASOCIADO "C"	BASE	N/A	327,330.72	330,604	115,168.53	-	29,446	-	85,723.01
ASOCIADO "C"	BASE	N/A	318,128.62	330,604	67,770.78	-	-	-	67,770.78
ASOCIADO "C"	BASE	N/A	374,097.37	330,604	66,315.80	-	-	-	66,315.80
ASOCIADO "C"	BASE	N/A	339,876.37	330,604	122,176.50	-	17,668	-	104,508.54
ASOCIADO "C"	BASE	N/A	359,447.82	330,604	113,710.64	-	-	-	113,710.64
ASOCIADO "C"	BASE	N/A	360,506.05	330,604	103,566.54	-	29,446	-	74,121.03
ASOCIADO "B"	BASE	N/A	264,894.27	265,232	78,547.24	-	-	-	78,547.24
ASOCIADO "B"	BASE	N/A	283,002.28	265,232	62,098.29	-	-	-	62,098.29
ASOCIADO "B"	BASE	N/A	208,641.69	265,232	62,098.29	-	-	-	62,098.29
ASOCIADO "B"	BASE	N/A	205,506.69	265,232	52,896.19	-	-	-	52,896.19
ASOCIADO "B"	BASE	N/A	200,447.76	265,232	108,864.95	-	29,446	-	79,419.43
ASOCIADO "B"	BASE	N/A	201,701.76	265,232	74,643.94	-	-	-	74,643.94
ASOCIADO "B"	BASE	N/A	284,321.66	265,232	94,215.40	-	29,446	-	64,769.88
ASOCIADO "B"	BASE	N/A	192,244.03	265,232	95,273.62	-	29,446	-	65,828.11
ASOCIADO "A"	BASE	N/A	144,385.06	199,933	64,961.32	-	-	-	64,961.32

DIP. SERGIO LÓPEZ SÁNCHEZ
PRESIDENTE DE LA COMISIÓN PERMANENTE
DE PRESUPUESTO Y PROGRAMACIÓN

UNIVERSIDAD DE LA CAÑADA --- TABULADOR DE SUELDOS

					PERCEPCIONES ORDINARIAS BRUTAS (UNITARIO EN PESOS)				
					PRESTACIONES				
PLAZA / PUESTO	RELACIÓN LABORAL	NIVEL	TOTAL	SUELDOS Y SALARIOS	TOTAL	SEGURIDAD SOCIAL	MEDIDAS DE PROTECCIÓN AL SALARIO	FONDOS Y SEGUROS DE AHORRO PARA EL RETIRO	CONDICIONES DE TRABAJO, CONTRATOS COLECTIVOS Y OTRAS REMUNERACIONES
ASOCIADO "A"	BASE	N/A	158,532.98	199,933	83,069.34	-	29,239	-	53,830.81
TÉCNICO	BASE	N/A	162,113.61	156,750	51,891.99	-	-	-	51,891.99
TÉCNICO	BASE	N/A	138,592.58	156,750	48,757.00	-	-	-	48,757.00
TÉCNICO	BASE	N/A	119,755.05	156,750	48,757.00	-	-	-	48,757.00
TÉCNICO	BASE	N/A	116,338.74	156,750	43,698.06	-	-	-	43,698.06
TÉCNICO	BASE	N/A	127,261.93	156,750	44,952.06	-	-	-	44,952.06
CHOFER "C"	BASE	N/A	123,015.10	236,647	47,675.05	-	-	-	47,675.05
CHOFER "B"	BASE	N/A	124,946.19	158,789	33,454.59	-	-	-	33,454.59
CHOFER "A"	BASE	N/A	123,096.20	118,322	26,063.25	-	-	-	26,063.25
CHOFER "A"	BASE	N/A	126,390.70	118,322	40,211.17	-	-	-	40,211.17
SECRETARIA "C"	BASE	N/A	121,215.80	124,850	37,263.51	-	-	-	37,263.51
SECRETARIA "B"	BASE	N/A	113,846.26	106,146	32,446.77	-	-	-	32,446.77
SECRETARIA "A"	BASE	N/A	129,762.93	92,499	27,255.63	-	-	-	27,255.63
SECRETARIA "A"	BASE	N/A	141,696.41	92,499	23,839.33	-	-	-	23,839.33
SECRETARIA "A"	BASE	N/A	135,028.87	92,499	34,762.51	-	-	-	34,762.51
SECRETARIA "A"	BASE	N/A	138,449.88	92,499	30,515.69	-	-	-	30,515.69
AUXILIAR ADMINISTRATIVO	BASE	N/A	139,845.61	92,499	32,446.77	-	-	-	32,446.77
AUXILIAR ADMINISTRATIVO	BASE	N/A	140,690.77	92,499	30,596.78	-	-	-	30,596.78
AUXILIAR ADMINISTRATIVO	BASE	N/A	99,861.80	92,499	32,446.77	-	-	-	32,446.77
AUXILIAR ADMINISTRATIVO	BASE	N/A	94,578.32	92,499	33,891.28	-	-	-	33,891.28
AUXILIAR ADMINISTRATIVO	BASE	N/A	89,761.58	92,499	30,596.78	-	-	-	30,596.78
AUXILIAR ADMINISTRATIVO	BASE	N/A	101,791.75	92,499	28,716.38	-	-	-	28,716.38
AUXILIAR ADMINISTRATIVO	BASE	N/A	96,006.64	92,499	21,346.84	-	-	-	21,346.84
ENFERMERA	BASE	N/A	103,234.44	92,499	37,263.51	-	-	-	37,263.51
OFICIAL DE MANTENIMIENTO	BASE	N/A	98,417.70	101,803	39,893.83	-	-	-	39,893.83
OFICIAL DE MANTENIMIENTO	BASE	N/A	103,049.18	101,803	33,226.30	-	-	-	33,226.30
OFICIAL DE MANTENIMIENTO	BASE	N/A	37,778.94	101,803	36,647.31	-	-	-	36,647.31
OFICIAL DE MANTENIMIENTO	BASE	N/A	99,290.76	101,803	38,043.04	-	-	-	38,043.04
VELADOR	BASE	N/A	315,403.63	101,803	38,888.20	-	-	-	38,888.20
AUXILIAR GENERAL	BASE	N/A	112,895.92	80,675	19,187.08	-	-	-	19,187.08
INTENDENTE	BASE	N/A	112,346.84	72,134	22,443.94	-	-	-	22,443.94
INTENDENTE	BASE	N/A	89,173.00	72,134	17,627.20	-	-	-	17,627.20

UNIVERSIDAD DE LA CAÑADA --- TABULADOR DE SUELDOS

					PERCEPCIONES ORDINARIAS BRUTAS (UNITARIO EN PESOS)				
					PRESTACIONES				
PLAZA / PUESTO	RELACIÓN LABORAL	NIVEL	TOTAL	SUELDOS Y SALARIOS	TOTAL	SEGURIDAD SOCIAL	MEDIDAS DE PROTECCIÓN AL SALARIO	FONDOS Y SEGUROS DE AHORRO PARA EL RETIRO	CONDICIONES DE TRABAJO, CONTRATOS COLECTIVOS Y OTRAS REMUNERACIONES
INTENDENTE	BASE	N/A		72,134	29,657.38	-	-	-	29,657.38
INTENDENTE	BASE	N/A		72,134	23,872.26	-	-	-	23,872.26
JARDINERO	BASE	N/A		72,134	31,100.07	-	-	-	31,100.07
JARDINERO	BASE	N/A		72,134	26,283.33	-	-	-	26,283.33
JARDINERO	BASE	N/A		72,134	26,283.33	-	-	-	26,283.33
JARDINERO	BASE	N/A		72,134	30,914.81	-	-	-	30,914.81
JARDINERO	BASE	N/A		72,134	26,283.33	-	-	-	26,283.33
JARDINERO	BASE	N/A		27,273	10,506.22	-	-	-	10,506.22
JARDINERO	BASE	N/A		72,134	31,100.07	-	-	-	31,100.07
JARDINERO	BASE	N/A		72,134	29,657.38	-	-	-	29,657.38
JARDINERO	BASE	N/A		72,134	27,156.38	-	-	-	27,156.38
JARDINERO	BASE	N/A		72,134	31,100.07	-	-	-	31,100.07
ASOCIADO "B"	CONTRATO	N/A		265,232	50,171.20	-	-	-	50,171.20
ASOCIADO "B"	CONTRATO	N/A		265,232	50,171.20	-	-	-	50,171.20
ASOCIADO "B"	CONTRATO	N/A		265,232	50,171.20	-	-	-	50,171.20
AUXILIAR ADMINISTRATIVO	CONTRATO	N/A		92,499	20,396.50	-	-	-	20,396.50
AUXILIAR ADMINISTRATIVO	CONTRATO	N/A		91,993	20,354.27	-	-	-	20,354.27
JARDINERO	CONTRATO	N/A		72,134	17,038.62	-	-	-	17,038.62

DIP. SERGIO LÓPEZ SÁNCHEZ
PRESIDENTE DE LA COMISIÓN PERMANENTE DE PRESUPUESTO Y PROGRAMACIÓN

UNIVERSIDAD DE LA CAÑADA --- ANALÍTICO DE PLAZAS

PLAZA / PUESTO	RELACIÓN LABORAL	NÚMERO DE PLAZAS	REMUNERACIONES	
			DESDE	HASTA
RECTOR	MANDOS MEDIOS Y SUPERIORES	0	1,046,195	1,046,195
VICE-RECTORES	MANDOS MEDIOS Y SUPERIORES	2	717,523	742,097
ABOGADO GENERAL	MANDOS MEDIOS Y SUPERIORES	0	442,739	442,739
SECRETARIO PARTICULAR DEL RECTOR	MANDOS MEDIOS Y SUPERIORES	1	369,058	369,058
AUDITOR INTERNO	MANDOS MEDIOS Y SUPERIORES	1	375,743	375,743
JEFE DE DEPARTAMENTO "C"	MANDOS MEDIOS Y SUPERIORES	0	406,527	406,527
JEFE DE DEPARTAMENTO "B"	MANDOS MEDIOS Y SUPERIORES	7	354,955	375,743
JEFE DE DEPARTAMENTO "A"	MANDOS MEDIOS Y SUPERIORES	0	308,662	308,662
JEFE DE ÁREA "C"	CONFIANZA	1	277,441	277,441
JEFE DE ÁREA "B"	CONFIANZA	4	236,376	255,987
JEFE DE ÁREA "A"	CONFIANZA	1	191,051	191,051
TITULAR "C"	BASE	0	702,855	702,855
TITULAR "B"	BASE	1	662,173	662,173
TITULAR "A"	BASE	11	472,675	549,630
ASOCIADO "C"	BASE	17	395,440	457,946
ASOCIADO "B"	BASE	8	318,129	360,506
ASOCIADO "A"	BASE	2	264,894	283,002
TÉCNICO	BASE	5	200,448	208,642
CHOFER "C"	BASE	0	284,322	284,322
CHOFFR "B"	BASE	0	192,244	192,244
CHOFER "A"	BASE	2	144,385	158,533
SECRETARIA "C"	BASE	0	162,114	162,114
SECRETARIA "B"	BASE	0	138,593	138,593
SECRETARIA "A"	BASE	4	116,339	127,262
AUXILIAR ADMINISTRATIVO	BASE	8	113,846	126,391
ENFERMERA	BASE	1	129,763	129,763
OFICIAL DE MANTENIMIENTO	BASE	4	135,029	141,696
VELADOR	BASE	1	140,691	140,691
AUXILIAR GENERAL	BASE	0	99,862	99,862
INTENDENTE	BASE	4	89,762	101,792
JARDINERO	BASE	10	37,779	103,234
ASOCIADO "B"	CONTRATO	3	315,404	315,404
AUXILIAR ADMINISTRATIVO	CONTRATO	2	112,896	112,347
JARDINERO	CONTRATO	1	89,173	89,173

UNIVERSIDAD DE LA COSTA --- TABULADOR DE SUELDOS

					PERCEPCIONES ORDINARIAS BRUTAS (UNITARIO EN PESOS)				
					PRESTACIONES				
PLAZA / PUESTO	RELACIÓN LABORAL	NIVEL	TOTAL	SUELDOS Y SALARIOS	TOTAL	SEGURIDAD SOCIAL	MEDIDAS DE PROTECCIÓN AL SALARIO	FONDOS Y SEGUROS DE AHORRO PARA EL RETIRO	CONDICIONES DE TRABAJO, CONTRATOS COLECTIVOS Y OTRAS REMUNERACIONES
RECTOR	MMYS	N/A	-	-	-	-	-	-	-
VICE-RECTOR	MMYS	N/A	730,766	566,261	164,505	-	-	-	164,505
VICE-RECTOR	MMYS	N/A	674,139	566,261	107,878	-	-	-	107,878
ABOGADO GENERAL	MMYS	N/A	442,745	370,603	72,142	-	-	-	72,142
AUDITOR INTERNO	MMYS	N/A	341,545	285,032	56,513	-	-	-	56,513
SECRETARIO PARTICULAR	MMYS	N/A	341,545	285,032	56,513	-	-	-	56,513
JEFE DE DEPARTAMENTO "C"	MMYS	N/A	406,519	339,972	66,547	-	-	-	66,547
JEFE DE DEPARTAMENTO "B"	MMYS	N/A	370,048	285,032	85,016	-	-	-	85,016
JEFE DE DEPARTAMENTO "B"	MMYS	N/A	341,545	285,032	56,513	-	-	-	56,513
JEFE DE DEPARTAMENTO "A"	MMYS	N/A	308,660	257,226	51,434	-	-	-	51,434
JEFE DE AREA "C"	BASE	N/A	256,847	213,416	43,432	-	-	-	43,432
JEFE DE AREA "B"	BASE	N/A	236,395	196,122	40,273	-	-	-	40,273
JEFE DE AREA "A"	BASE	N/A	173,872	143,255	30,617	-	-	-	30,617
TITULAR "C"	BASE	N/A	702,845	590,534	112,312	-	-	-	112,312
TITULAR "B"	BASE	N/A	601,589	504,915	96,674	-	-	-	96,674
TITULAR "A"	BASE	N/A	472,685	395,919	76,766	-	-	-	76,766
ASOCIADO "C"	BASE	N/A	438,350	330,606	107,744	-	-	-	107,744
ASOCIADO "C"	BASE	N/A	452,274	330,606	121,668	-	30,383	-	91,285
ASOCIADO "C"	BASE	N/A	431,738	330,606	101,131	-	-	-	101,131
ASOCIADO "C"	BASE	N/A	408,667	330,606	78,061	-	-	-	78,061
ASOCIADO "C"	BASE	N/A	439,049	330,606	108,443	-	30,383	-	78,061
ASOCIADO "C"	BASE	N/A	395,443	330,606	64,837	-	-	-	64,837
ASOCIADO "B"	BASE	N/A	343,892	265,235	78,657	-	-	-	78,657
ASOCIADO "B"	BASE	N/A	328,741	265,235	63,506	-	-	-	63,506
ASOCIADO "B"	BASE	N/A	359,123	265,235	93,889	-	30,383	-	63,506
ASOCIADO "B"	BASE	N/A	353,818	265,235	88,584	-	30,383	-	58,201
ASOCIADO "B"	BASE	N/A	323,436	265,235	58,201	-	-	-	58,201
ASOCIADO "B"	BASE	N/A	318,131	265,235	52,897	-	-	-	52,897
ASOCIADO "B"	CONTRATO	N/A	318,131	265,235	52,897	-	-	-	52,897
ASOCIADO "A"	BASE	N/A	240,897	199,929	40,969	-	-	-	40,969

UNIVERSIDAD DE LA COSTA --- TABULADOR DE SUELDOS

					PERCEPCIONES ORDINARIAS BRUTAS (UNITARIO EN PESOS)				
					PRESTACIONES				
PLAZA / PUESTO	RELACIÓN LABORAL	NIVEL	TOTAL	SUELDOS Y SALARIOS	TOTAL	SEGURIDAD SOCIAL	MEDIDAS DE PROTECCIÓN AL SALARIO	FONDOS Y SEGUROS DE AHORRO PARA EL RETIRO	CONDICIONES DE TRABAJO, CONTRATOS COLECTIVOS Y OTRAS REMUNERACIONES
TECNICO	BASE	N/A	212,896	156,753	56,143	-	-	-	56,143
TECNICO	BASE	N/A	206,625	156,753	49,873	-	-	-	49,873
CHOFER "C"	BASE	N/A	284,336	236,659	47,677	-	-	-	47,677
CHOFER "B"	BASE	N/A	192,261	158,804	33,457	-	-	-	33,457
CHOFER "A"	BASE	N/A	149,309	118,322	30,986	-	-	-	30,986
SECRETARIA "C"	BASE	N/A	152,112	124,856	27,257	-	-	-	27,257
SECRETARIA "B"	BASE	N/A	129,985	106,146	23,839	-	-	-	23,839
SECRETARIA "A"	BASE	N/A	128,013	92,495	35,519	-	-	-	35,519
SECRETARIA "A"	BASE	N/A	123,090	92,495	30,595	-	-	-	30,595
AUXILIAR ADMINISTRATIVO	BASE	N/A	128,013	92,495	35,519	-	-	-	35,519
AUXILIAR ADMINISTRATIVO	BASE	N/A	117,540	92,495	25,046	-	-	-	25,046
AUXILIAR ADMINISTRATIVO	BASE	N/A	113,841	92,495	21,346	-	-	-	21,346
AUXILIAR ADMINISTRATIVO	BASE	N/A	123,090	92,495	30,595	-	-	-	30,595
ENFERMERA	BASE	N/A	113,841	92,495	21,346	-	-	-	21,346
OFICIAL DE MANTENIMIENTO	BASE	N/A	139,956	101,806	38,150	-	-	-	38,150
OFICIAL DE MANTENIMIENTO	BASE	N/A	135,033	101,806	33,227	-	-	-	33,227
VELADOR	BASE	N/A	124,852	101,806	23,047	-	-	-	23,047
AUXILIAR GENERAL	BASE	N/A	99,872	80,683	19,189	-	-	-	19,189
INTENDENTE	BASE	N/A	101,922	72,153	29,769	-	-	-	29,769
INTENDENTE	BASE	N/A	92,670	72,153	20,517	-	-	-	20,517
JARDINERO	BASE	N/A	100,479	72,153	28,326	-	-	-	28,326
ASOCIADO "C"	CONTRATO	N/A	395,443	330,606	64,837	-	-	-	64,837
TECNICO	CONTRATO	N/A	14,592	12,025	2,567	-	-	-	2,567
TECNICO	CONTRATO	N/A	32,232	26,627	5,605	-	-	-	5,605

UNIVERSIDAD DE LA COSTA --- ANALÍTICO DE PLAZAS

			REMUNERACIONES	
PLAZA / PUESTO	RELACIÓN LABORAL	NÚMERO DE PLAZAS	DESDE	HASTA
RECTOR	MANDOS MEDIOS Y SUPERIORES	0	-	-
VICE-RECTOR	MANDOS MEDIOS Y SUPERIORES	2	674,139	730,766
ABOGADO GENERAL	MANDOS MEDIOS Y SUPERIORES	0	442,745	442,745
AUDITOR INTERNO	MANDOS MEDIOS Y SUPERIORES	0	341,545	341,545
SECRETARIO PARTICULAR	MANDOS MEDIOS Y SUPERIORES	0	341,545	341,545
JEFE DE DEPARTAMENTO "C"	MANDOS MEDIOS Y SUPERIORES	0	406,519	406,519
JEFE DE DEPARTAMENTO "B"	MANDOS MEDIOS Y SUPERIORES	5	341,545	370,048
JEFE DE DEPARTAMENTO "A"	MANDOS MEDIOS Y SUPERIORES	0	308,660	308,660
JEFE DE AREA "C"	BASE	0	256,847	256,847
JEFE DE AREA "B"	BASE	0	236,395	236,395
JEFE DE AREA "A"	BASE	0	173,872	173,872
TITULAR "C"	BASE	0	702,845	702,845
TITULAR "B"	BASE	0	601,589	601,589
TITULAR "A"	BASE	0	472,685	472,685
ASOCIADO "C"	BASE	10	395,443	452,274
ASOCIADO "B"	BASE	11	318,131	359,123
ASOCIADO "B"	CONTRATO	3	318,131	318,131
ASOCIADO "A"	BASE	0	240,897	240,897
TÉCNICO	BASE	2	189,836	212,896
TÉCNICO	CONTRATO	48	14,592	32,232
CHOFER "C"	BASE	0	284,336	284,336
CHOFER "B"	BASE	0	192,261	192,261
CHOFER "A"	BASE	1	144,385	149,309
SECRETARIA "C"	BASE	0	152,112	152,112
SECRETARIA "B"	BASE	0	129,985	129,985
SECRETARIA "A"	BASE	3	113,841	128,013
AUXILIAR ADMINISTRATIVO	BASE	6	113,841	128,013
ENFERMERA	BASE	0	113,841	113,841
OFICIAL DE MANTENIMIENTO	BASE	2	124,852	139,956
VELADOR	BASE	0	124,852	124,852
AUXILIAR GENERAL	BASE	0	99,872	99,872
INTENDENTE	BASE	2	89,784	101,922
JARDINERO	BASE	1	89,784	100,479

UNIVERSIDAD DE LA SIERRA SUR --- TABULADOR DE SUELDOS

					PERCEPCIONES ORDINARIAS BRUTAS (UNITARIO EN PESOS)				
					PRESTACIONES				
PLAZA / PUESTO	RELACIÓN LABORAL	NIVEL	TOTAL	SUELDOS Y SALARIOS	TOTAL	SEGURIDAD SOCIAL	MEDIDAS DE PROTECCIÓN AL SALARIO	FONDOS Y SEGUROS DE AHORRO PARA EL RETIRO	CONDICIONES DE TRABAJO, CONTRATOS COLECTIVOS Y OTRAS REMUNERACIONES
RECTOR *	MMYS	N/A	1,033,782	870,361	163,422	0	0	0	163,422
VICE-RECTOR	MMYS	N/A	753,416	566,261	187,155	0	0	0	187,155
VICE-RECTOR	MMYS	N/A	742,091	566,261	175,830	0	0	0	175,830
ABOGADO GENERAL	MMYS	N/A	442,745	370,603	72,142	0	0	0	72,142
AUDITOR INTERNO	MMYS	N/A	375,744	285,029	90,715	0	0	0	90,715
SRIO. PART. RECTOR	MMYS	N/A	341,540	285,029	56,512	0	0	0	56,512
JEFE DE DEPARTAMENTO C	MMYS	N/A	406,523	339,976	66,548	0	0	0	66,548
JEFE DE DEPARTAMENTO B	MMYS	N/A	381,444	285,029	96,416	0	0	0	96,416
JEFE DE DEPARTAMENTO B	MMYS	N/A	375,744	285,029	90,715	0	0	0	90,715
JEFE DE DEPARTAMENTO B	MMYS	N/A	358,642	285,029	73,614	0	0	0	73,614
JEFE DE DEPARTAMENTO B	MMYS	N/A	347,241	285,029	62,212	0	0	0	62,212
JEFE DE DEPARTAMENTO B	MMYS	N/A	341,540	285,029	56,512	0	0	0	56,512
JEFE DE DEPARTAMENTO A	MMYS	N/A	308,660	257,226	51,434	0	0	0	51,434
JEFE DE AREA C	CONFIANZA	N/A	286,726	213,416	73,310	0	0	0	73,310
JEFE DE AREA C	CONFIANZA	N/A	282,457	213,416	69,042	0	0	0	69,042
JEFE DE AREA B	CONFIANZA	N/A	259,930	196,122	63,808	0	0	0	63,808
JEFE DE AREA B	CONFIANZA	N/A	240,318	196,122	44,196	0	0	0	44,196
JEFE DE AREA B	CONFIANZA	N/A	236,395	196,122	40,273	0	0	0	40,273
JEFE DE AREA A	CONFIANZA	N/A	193,928	143,255	50,673	0	0	0	50,673
ENFERMERA B	CONFIANZA	N/A	220,589	156,753	63,836	0	18,213	0	45,623
MEDICO GENERAL	CONFIANZA	N/A	415,757	265,235	150,522	0	65,797	0	84,725
TITULAR C	BASE	N/A	702,845	590,534	112,312	0	0	0	112,312
TITULAR B	BASE	N/A	662,184	504,919	157,265	0	0	0	157,265
TITULAR B	BASE	N/A	601,594	504,919	96,674	0	0	0	96,674
TITULAR A	BASE	N/A	537,955	395,916	142,040	0	0	0	142,040
TITULAR A	BASE	N/A	530,037	395,916	134,121	0	0	0	134,121
TITULAR A	BASE	N/A	520,191	395,916	124,275	0	0	0	124,275
TITULAR A	BASE	N/A	512,272	395,916	116,357	0	0	0	116,357
TITULAR A	BASE	N/A	518,878	395,916	122,963	0	30,361	0	92,602
TITULAR A	BASE	N/A	480,599	395,916	84,684	0	0	0	84,684
TITULAR A	BASE	N/A	472,681	395,916	76,765	0	0	0	76,765
TITULAR A	BASE	N/A	503,042	395,916	107,126	0	30,361	0	76,765

UNIVERSIDAD DE LA SIERRA SUR --- TABULADOR DE SUELDOS

					PERCEPCIONES ORDINARIAS BRUTAS (UNITARIO EN PESOS)				
					PRESTACIONES				
PLAZA / PUESTO	RELACIÓN LABORAL	NIVEL	TOTAL	SUELDOS Y SALARIOS	TOTAL	SEGURIDAD SOCIAL	MEDIDAS DE PROTECCIÓN AL SALARIO	FONDOS Y SEGUROS DE AHORRO PARA EL RETIRO	CONDICIONES DE TRABAJO, CONTRATOS COLECTIVOS Y OTRAS REMUNERACIONES
ASOCIADO C	BASE	N/A	458,181	330,602	127,579	0	0	0	127,579
ASOCIADO C	BASE	N/A	441,723	330,602	111,120	0	0	0	111,120
ASOCIADO C	BASE	N/A	448,335	330,602	117,732	0	0	0	117,732
ASOCIADO C	BASE	N/A	435,111	330,602	104,508	0	0	0	104,508
ASOCIADO C	BASE	N/A	453,324	330,602	122,722	0	18,213	0	104,508
ASOCIADO C	BASE	N/A	465,471	330,602	134,869	0	30,361	0	104,508
ASOCIADO C	BASE	N/A	458,859	330,602	128,257	0	30,361	0	97,896
ASOCIADO C	BASE	N/A	428,499	330,602	97,896	0	0	0	97,896
ASOCIADO C	BASE	N/A	421,886	330,602	91,284	0	0	0	91,284
ASOCIADO C	BASE	N/A	452,247	330,602	121,645	0	30,361	0	91,284
ASOCIADO C	BASE	N/A	415,274	330,602	84,672	0	0	0	84,672
ASOCIADO C	BASE	N/A	408,662	330,602	78,060	0	0	0	78,060
ASOCIADO C	BASE	N/A	439,023	330,602	108,421	0	30,361	0	78,060
ASOCIADO C	BASE	N/A	426,876	330,602	96,273	0	18,213	0	78,060
ASOCIADO C	BASE	N/A	395,438	330,602	64,836	0	0	0	64,836
ASOCIADO C	BASE	N/A	425,799	330,602	95,197	0	30,361	0	64,836
ASOCIADO B	BASE	N/A	365,110	265,235	99,876	0	0	0	99,876
ASOCIADO B	BASE	N/A	359,806	265,235	94,571	0	0	0	94,571
ASOCIADO B	BASE	N/A	318,131	265,235	52,897	0	0	0	52,897
ASOCIADO B	BASE	N/A	344,655	265,235	79,420	0	0	0	79,420
ASOCIADO B	BASE	N/A	323,436	265,235	58,201	0	0	0	58,201
ASOCIADO B	BASE	N/A	334,045	265,235	68,811	0	0	0	68,811
ASOCIADO B	BASE	N/A	328,741	265,235	63,506	0	0	0	63,506
ASOCIADO B	BASE	N/A	359,101	265,235	93,867	0	30,361	0	63,506
ASOCIADO B	BASE	N/A	380,320	265,235	115,086	0	30,361	0	84,725
ASOCIADO B	BASE	N/A	348,492	265,235	83,257	0	30,361	0	52,897
ASOCIADO A	BASE	N/A	258,741	199,929	58,812	0	0	0	58,812
ASOCIADO A	BASE	N/A	250,744	199,929	50,815	0	0	0	50,815
ASOCIADO A	BASE	N/A	240,897	199,929	40,969	0	0	0	40,969
TECNICO C	BASE	N/A	216,031	156,753	59,278	0	0	0	59,278
TECNICO	BASE	N/A	208,646	156,753	51,893	0	0	0	51,893
TECNICO	BASE	N/A	205,511	156,753	48,758	0	0	0	48,758

UNIVERSIDAD DE LA SIERRA SUR --- TABULADOR DE SUELDOS

					PERCEPCIONES ORDINARIAS BRUTAS (UNITARIO EN PESOS)				
					PRESTACIONES				
PLAZA / PUESTO	RELACIÓN LABORAL	NIVEL	TOTAL	SUELDOS Y SALARIOS	TOTAL	SEGURIDAD SOCIAL	MEDIDAS DE PROTECCIÓN AL SALARIO	FONDOS Y SEGUROS DE AHORRO PARA EL RETIRO	CONDICIONES DE TRABAJO, CONTRATOS COLECTIVOS Y OTRAS REMUNERACIONES
TECNICO	BASE	N/A	202,376	156,753	45,623	0	0	0	45,623
TECNICO	BASE	N/A	196,106	156,753	39,353	0	0	0	39,353
TECNICO	BASE	N/A	199,241	156,753	42,488	0	0	0	42,488
TECNICO	BASE	N/A	192,971	156,753	36,218	0	0	0	36,218
TECNICO	BASE	N/A	189,836	156,753	33,083	0	0	0	33,083
CHOFER C	BASE	N/A	284,332	236,655	47,677	0	0	0	47,677
CHOFER B	BASE	N/A	214,494	158,804	55,690	0	0	0	55,690
CHOFER B	BASE	N/A	195,438	158,804	36,633	0	0	0	36,633
CHOFER A	BASE	N/A	144,385	118,322	26,063	0	0	0	26,063
SECRETARIA C	BASE	N/A	152,112	124,856	27,257	0	0	0	27,257
SECRETARIA B	BASE	N/A	142,722	106,146	36,577	0	0	0	36,577
SECRETARIA B	BASE	N/A	140,600	106,146	34,454	0	0	0	34,454
SECRETARIA A	BASE	N/A	133,568	92,498	41,070	0	0	0	41,070
SECRETARIA A	BASE	N/A	131,718	92,498	39,220	0	0	0	39,220
SECRETARIA A	BASE	N/A	128,645	92,498	36,146	0	0	0	36,146
SECRETARIA A	BASE	N/A	126,795	92,498	34,296	0	0	0	34,296
SECRETARIA A	BASE	N/A	124,945	92,498	32,446	0	0	0	32,446
SECRETARIA A	BASE	N/A	119,395	92,498	26,897	0	0	0	26,897
SECRETARIA A	BASE	N/A	121,245	92,498	28,746	0	0	0	28,746
SECRETARIA A	BASE	N/A	113,845	92,498	21,347	0	0	0	21,347
AUXILIAR ADMINISTRATIVO	BASE	N/A	133,568	92,498	41,070	0	0	0	41,070
AUXILIAR ADMINISTRATIVO	BASE	N/A	131,718	92,498	39,220	0	0	0	39,220
AUXILIAR ADMINISTRATIVO	BASE	N/A	128,645	92,498	36,146	0	0	0	36,146
AUXILIAR ADMINISTRATIVO	BASE	N/A	113,845	92,498	21,347	0	0	0	21,347
AUXILIAR ADMINISTRATIVO	BASE	N/A	126,795	92,498	34,296	0	0	0	34,296
OFICIAL DE MANTENIMIENTO	BASE	N/A	139,100	101,802	37,298	0	0	0	37,298
OFICIAL DE MANTENIMIENTO	BASE	N/A	144,024	101,802	42,221	0	0	0	42,221
OFICIAL DE MANTENIMIENTO	BASE	N/A	137,064	101,802	35,262	0	0	0	35,262
OFICIAL DE MANTENIMIENTO	BASE	N/A	132,992	101,802	31,190	0	0	0	31,190
OFICIAL DE MANTENIMIENTO	BASE	N/A	124,848	101,802	23,046	0	0	0	23,046
AUXILIAR GENERAL	BASE	N/A	116,091	80,683	35,407	0	0	0	35,407
AUXILIAR GENERAL	BASE	N/A	111,168	80,683	30,484	0	0	0	30,484

GOBIERNO CONSTITUCIONAL
DEL ESTADO DE OAXACA
PODER LEGISLATIVO
LXV Legislatura

COMISIÓN PERMANENTE
DE PRESUPUESTO Y PROGRAMACIÓN

UNIVERSIDAD DE LA SIERRA SUR --- TABULADOR DE SUELDOS

PLAZA / PUESTO	RELACIÓN LABORAL	NIVEL	PERCEPCIONES ORDINARIAS BRUTAS (UNITARIO EN PESOS)						
			TOTAL	SUELDOS Y SALARIOS	PRESTACIONES				
					TOTAL	SEGURIDAD SOCIAL	MEDIDAS DE PROTECCIÓN AL SALARIO	FONDOS Y SEGUROS DE AHORRO PARA EL RETIRO	CONDICIONES DE TRABAJO, CONTRATOS COLECTIVOS Y OTRAS REMUNERACIONES
AUXILIAR GENERAL	BASE	N/A	109,554	80,683	28,871	0	0	0	28,871
AUXILIAR GENERAL	BASE	N/A	99,872	80,683	19,189	0	0	0	19,189
INTENDENTE	BASE	N/A	106,252	72,153	34,098	0	0	0	34,098
INTENDENTE	BASE	N/A	104,808	72,153	32,655	0	0	0	32,655
INTENDENTE	BASE	N/A	99,885	72,153	27,732	0	0	0	27,732
INTENDENTE	BASE	N/A	98,442	72,153	26,289	0	0	0	26,289
INTENDENTE	BASE	N/A	95,556	72,153	23,403	0	0	0	23,403
INTENDENTE	BASE	N/A	92,670	72,153	20,517	0	0	0	20,517
INTENDENTE	BASE	N/A	91,227	72,153	19,074	0	0	0	19,074
INTENDENTE	BASE	N/A	89,784	72,153	17,631	0	0	0	17,631
JARDINERO	BASE	N/A	104,808	72,153	32,655	0	0	0	32,655
JARDINERO	BASE	N/A	103,365	72,153	31,212	0	0	0	31,212
JARDINERO	BASE	N/A	98,442	72,153	26,289	0	0	0	26,289
JARDINERO	BASE	N/A	95,556	72,153	23,403	0	0	0	23,403
JARDINERO	BASE	N/A	91,227	72,153	19,074	0	0	0	19,074
JARDINERO	BASE	N/A	89,784	72,153	17,631	0	0	0	17,631
MEDICO GENERAL	BASE	N/A	359,406	265,235	94,171	0	0	0	94,171
MEDICO GENERAL	BASE	N/A	349,959	265,235	84,725	0	0	0	84,725
ENFERMERA B	BASE	N/A	208,646	156,753	51,893	0	0	0	51,893
ENFERMERA B	BASE	N/A	214,229	156,753	57,476	0	0	0	57,476
ENFERMERA B	BASE	N/A	189,836	156,753	33,083	0	0	0	33,083
ENFERMERA A	BASE	N/A	146,503	106,146	40,357	0	0	0	40,357
ENFERMERA A	BASE	N/A	133,765	106,146	27,620	0	0	0	27,620
TITULAR C	CONTRATO	N/A	702,845	590,534	112,312	0	0	0	112,312
TITULAR B	CONTRATO	N/A	601,594	504,919	96,674	0	0	0	96,674
TITULAR A	CONTRATO	N/A	472,681	395,916	76,765	0	0	0	76,765
ASOCIADO C	CONTRATO	N/A	395,438	330,602	64,836	0	0	0	64,836
ASOCIADO B	CONTRATO	N/A	318,131	265,235	52,897	0	0	0	52,897
ASOCIADO A	CONTRATO	N/A	240,897	199,929	40,969	0	0	0	40,969
TECNICO	CONTRATO	N/A	189,836	156,753	33,083	0	0	0	33,083
TECNICO DE 1/2 TIEMPO	CONTRATO	N/A	97,144	78,376	18,767	0	0	0	18,767
CHOFER C	CONTRATO	N/A	284,332	236,655	47,677	0	0	0	47,677

UNIVERSIDAD DE LA SIERRA SUR --- TABULADOR DE SUELDOS

					PERCEPCIONES ORDINARIAS BRUTAS (UNITARIO EN PESOS)				
					PRESTACIONES				
PLAZA / PUESTO	RELACIÓN LABORAL	NIVEL	TOTAL	SUELDOS Y SALARIOS	TOTAL	SEGURIDAD SOCIAL	MEDIDAS DE PROTECCIÓN AL SALARIO	FONDOS Y SEGUROS DE AHORRO PARA EL RETIRO	CONDICIONES DE TRABAJO, CONTRATOS COLECTIVOS Y OTRAS REMUNERACIONES
CHOFER B	CONTRATO	N/A	192,261	158,804	33,457	0	0	0	33,457
CHOFER A	CONTRATO	N/A	144,385	118,322	26,063	0	0	0	26,063
SECRETARIA C	CONTRATO	N/A	152,112	124,856	27,257	0	0	0	27,257
SECRETARIA B	CONTRATO	N/A	129,985	106,146	23,839	0	0	0	23,839
SECRETARIA A	CONTRATO	N/A	113,845	92,498	21,347	0	0	0	21,347
AUXILIAR ADMINISTRATIVO	CONTRATO	N/A	113,845	92,498	21,347	0	0	0	21,347
OFICIAL DE MANTENIMIENTO	CONTRATO	N/A	124,848	101,802	23,046	0	0	0	23,046
VELADOR	CONTRATO	N/A	124,848	101,802	23,046	0	0	0	23,046
AUXILIAR GENERAL	CONTRATO	N/A	99,872	80,683	19,189	0	0	0	19,189
INTENDENTE	CONTRATO	N/A	89,784	72,153	17,631	0	0	0	17,631
JARDINERO	CONTRATO	N/A	89,784	72,153	17,631	0	0	0	17,631
GINECOLOGO	CONTRATO	N/A	472,685	395,919	76,766	0	0	0	76,766
PEDIATRA	CONTRATO	N/A	472,685	395,919	76,766	0	0	0	76,766
ANESTESIOLOGO	CONTRATO	N/A	472,685	395,919	76,766	0	0	0	76,766
MEDICO GENERAL	CONTRATO	N/A	327,578	265,235	62,343	0	0	0	62,343
MEDICO GENERAL	CONTRATO	N/A	318,131	265,235	52,897	0	0	0	52,897
ENFERMERA C	CONTRATO	N/A	240,897	199,929	40,969	0	0	0	40,969
ENFERMERA B	CONTRATO	N/A	195,418	156,753	38,666	0	0	0	38,666
ENFERMERA B	CONTRATO	N/A	189,836	156,753	33,083	0	0	0	33,083
ENFERMERA A	CONTRATO	N/A	129,985	106,146	23,839	0	0	0	23,839
ENFERMERA A	CONTRATO	N/A	133,765	106,146	27,620	0	0	0	27,620
PARAMEDICO	CONTRATO	N/A	189,836	156,753	33,083	0	0	0	33,083

UNIVERSIDAD DE LA SIERRA SUR --- ANALÍTICO DE PLAZAS

PLAZA / PUESTO	RELACIÓN LABORAL	NÚMERO DE PLAZAS	REMUNERACIONES	
			DESDE	HASTA
RECTOR *	MMYS	0	1,033,782	1,033,782
VICE-RECTOR	MMYS	2	674,139	753,416
ABOGADO GENERAL	MMYS	1	442,745	442,745
AUDITOR INTERNO	MMYS	1	341,540	375,744
SRIO. PART. RECTOR	MMYS	1	341,540	341,540
JEFE DE DEPARTAMENTO C	MMYS	1	406,523	406,523
JEFE DE DEPARTAMENTO B	MMYS	9	341,540	381,444
JEFE DE DEPARTAMENTO A	MMYS	1	308,660	308,660
JEFE DE AREA C	CONFIANZA	5	256,847	286,726
JEFE DE AREA B	CONFIANZA	6	236,395	259,930
JEFE DE AREA A	CONFIANZA	1	173,872	193,928
ENFERMERA B	CONFIANZA	1	189,836	220,589
MEDICO GENERAL	CONFIANZA	1	318,131	415,757
TITULAR C	BASE	0	702,845	702,845
TITULAR B	BASE	4	601,594	662,184
TITULAR A	BASE	28	472,681	537,955
ASOCIADO C	BASE	76	395,438	465,471
ASOCIADO B	BASE	43	318,131	380,320
ASOCIADO A	BASE	5	240,897	258,741
TECNICO	BASE	26	189,836	216,031
CHOFER C	BASE	0	284,332	284,332
CHOFER B	BASE	3	192,261	214,494
CHOFER A	BASE	0	144,385	144,385
SECRETARIA C	BASE	0	152,112	152,112
SECRETARIA B	BASE	2	129,985	142,722
SECRETARIA A	BASE	17	113,845	133,568
AUXILIAR ADMINISTRATIVO	BASE	6	113,845	133,568
OFICIAL DE MANTENIMIENTO	BASE	9	124,848	144,024
AUXILIAR GENERAL 2	BASE	8	99,872	116,091
INTENDENTE 2	BASE	27	89,784	106,252
JARDINERO 1	BASE	8	89,784	104,808
MEDICO GENERAL	BASE	6	318,131	359,406

DIP. SERGIO LÓPEZ SÁNCHEZ
PRESIDENTE DE LA COMISIÓN PERMANENTE DE PRESUPUESTO Y PROGRAMACIÓN

UNIVERSIDAD DE LA SIERRA SUR --- ANALÍTICO DE PLAZAS

PLAZA / PUESTO	RELACIÓN LABORAL	NÚMERO DE PLAZAS	REMUNERACIONES	
			DESDE	HASTA
ENFERMERA B	BASE	3	189,836	214,229
ENFERMERA A	BASE	2	129,985	146,503
TITULAR C	CONTRATO	0	702,845	702,845
TITULAR B	CONTRATO	2	601,594	601,594
TITULAR A	CONTRATO	13	472,681	472,681
ASOCIADO C	CONTRATO	4	395,438	395,438
ASOCIADO B	CONTRATO	9	318,131	318,131
ASOCIADO A	CONTRATO	8	240,897	240,897
TECNICO	CONTRATO	28	189,836	189,836
TECNICO DE 1/2 TIEMPO	CONTRATO	6	97,144	97,144
CHOFER C	CONTRATO	0	284,332	284,332
CHOFER B	CONTRATO	1	192,261	192,261
CHOFER A	CONTRATO	0	144,385	144,385
SECRETARIA C	CONTRATO	0	152,112	152,112
SECRETARIA B	CONTRATO	2	129,985	129,985
SECRETARIA A	CONTRATO	4	113,845	113,845
AUXILIAR ADMINISTRATIVO	CONTRATO	5	113,845	113,845
OFICIAL DE MANTENIMIENTO	CONTRATO	1	124,848	124,848
VELADOR	CONTRATO	1	124,848	124,848
AUXILIAR GENERAL	CONTRATO	3	99,872	99,872
INTENDENTE	CONTRATO	3	89,784	89,784
JARDINERO	CONTRATO	1	89,784	89,784
GINECOLOGO	CONTRATO	1	472,685	472,685
PEDIATRA	CONTRATO	1	472,685	472,685
ANESTESIOLCGO	CONTRATO	1	472,685	472,685
MEDICO GENERAL	CONTRATO	2	318,131	327,578
ENFERMERA C	CONTRATO	0	240,897	240,897
ENFERMERA B	CONTRATO	3	189,836	195,418
ENFERMERA A	CONTRATO	2	129,985	133,765
PARAMEDICO	CONTRATO	1	189,836	189,836

UNIVERSIDAD DE LA SIERRA JUÁREZ --- TABULADOR DE SUELDOS

					PERCEPCIONES ORDINARIAS BRUTAS (UNITARIO EN PESOS)				
					PRESTACIONES				
PLAZA / PUESTO	RELACIÓN LABORAL	NIVEL	TOTAL	SUELDOS Y SALARIOS	TOTAL	SEGURIDAD SOCIAL	MEDIDAS DE PROTECCIÓN AL SALARIO	FONDOS Y SEGUROS DE AHORRO PARA EL RETIRO	CONDICIONES DE TRABAJO, CONTRATOS COLECTIVOS Y OTRAS REMUNERACIONES
RECTOR	MMYS	N/A	-	-	-	-	-	-	-
VICE-RECTOR	MMYS	N/A	742,091	566,261	175,830	-	-	-	175,830
VICE-RECTOR	MMYS	N/A	742,091	566,261	175,830				175,830
ABOGADO GENERAL	MMYS	N/A	442,745	370,603	72,142	-	-	-	72,142
AUDITOR INTERNO	MMYS	N/A	375,744	285,029	90,715	-	-	-	90,715
SRIO. PART. RECTOR	MMYS	N/A	341,540	285,029	56,512	-	-	-	56,512
JEFE DE DEPARTAMENTO 'C"	MMYS	N/A	406,519	339,972	66,547	-	-	-	66,547
JEFE DE DEPARTAMENTO "B"	MMYS	N/A	375,744	285,029	90,715	-	-	-	90,715
JEFE DE DEPARTAMENTO "B"	MMYS	N/A	375,744	285,029	90,715				90,715
JEFE DE DEPARTAMENTO "B"	MMYS	N/A	375,744	285,029	90,715				90,715
JEFE DE DEPARTAMENTO "B"	MMYS	N/A	370,043	285,029	85,015				85,015
JEFE DE DEPARTAMENTO "B"	MMYS	N/A	370,043	285,029	85,015				85,015
JEFE DE DEPARTAMENTO "B"	MMYS	N/A	352,942	285,029	67,913				67,913
JEFE DE DEPARTAMENTO "B"	MMYS	N/A	341,540	285,029	56,512				56,512
JEFE DE DEPARTAMENTO "B"	MMYS	N/A	341,540	285,029	56,512				56,512
IEFE DE DEPARTAMENTO "A"	MMYS	N/A	308,531	257,117	51,414	-	-	-	51,414
JEFE DE AREA "C"	CONFIANZA	N/A	256,847	213,416	43,432	-	-	-	43,432
JEFE DE AREA "B"	CONFIANZA	N/A	256,007	196,122	59,885	-	-	-	59,885
JEFE DE AREA "A"	CONFIANZA	N/A	191,063	143,255	47,808	-	-	-	47,808
TITULAR C	BASE	N/A	702,785	590,482	112,302	-		-	112,302
TITULAR B	BASE	N/A	662,184	504,919	157,265	-		-	157,265
TITULAR B	BASE	N/A	672,030	504,919	167,111				167,111
TITULAR B	BASE	N/A	672,030	504,919	167,111				167,111
TITULAR B	BASE	N/A	652,086	504,919	147,166				147,166
TITULAR B	BASE	N/A	672,030	504,919	167,111				167,111
TITULAR A	BASE	N/A	550,556	395,919	154,637	-	30,361	-	124,276
TITULAR A	BASE	N/A	520,195	395,919	124,276				124,276
TITULAR A	BASE	N/A	512,277	395,919	116,358				116,358
TITULAR A	BASE	N/A	520,195	395,919	124,276	-			124,276
TITULAR A	BASE	N/A	542,426	395,919	146,507		30,149		116,358
TITULAR A	BASE	N/A	522,123	395,919	126,204				126,204
TITULAR A	BASE	N/A	496,440	395,919	100,521				100,521

UNIVERSIDAD DE LA SIERRA JUÁREZ --- TABULADOR DE SUELDOS

					PERCEPCIONES ORDINARIAS BRUTAS (UNITARIO EN PESOS)				
					PRESTACIONES				
PLAZA / PUESTO	RELACIÓN LABORAL	NIVEL	TOTAL	SUELDOS Y SALARIOS	TOTAL	SEGURIDAD SOCIAL	MEDIDAS DE PROTECCIÓN AL SALARIO	FONDOS Y SEGUROS DE AHORRO PARA EL RETIRO	CONDICIONES DE TRABAJO, CONTRATOS COLECTIVOS Y OTRAS REMUNERACIONES
TITULAR A	BASE	N/A	506,287	395,919	110,367				110,367
TITULAR A	BASE	N/A	496,440	395,919	100,521				100,521
TITULAR A	BASE	N/A	510,964	395,919	115,045		30,361		84,684
TITULAR A	BASE	N/A	482,531	395,919	86,612				86,612
TITULAR A	BASE	N/A	472,685	395,919	76,766				76,766
ASOCIADO C	BASE	N/A	438,345	330,602	107,743	-		-	107,743
ASOCIADO C	BASE	N/A	458,859	330,602	128,257		30,361		97,896
ASOCIADO C	BASE	N/A	435,111	330,602	104,508				104,508
ASOCIADO C	BASE	N/A	444,957	330,602	114,355				114,355
ASOCIADO C	BASE	N/A	428,499	330,602	97,896				97,896
ASOCIADO C	BASE	N/A	438,345	330,602	107,743				107,743
ASOCIADO C	BASE	N/A	438,345	330,602	107,743				107,743
ASOCIADO C	BASE	N/A	438,345	330,602	107,743				107,743
ASOCIADO C	BASE	N/A	438,345	330,602	107,743				107,743
ASOCIADO C	BASE	N/A	428,499	330,602	97,896				97,896
ASOCIADO C	BASE	N/A	425,799	330,602	95,197		30,361		64,836
ASOCIADO C	BASE	N/A	425,799	330,602	95,197		30,361		64,836
ASOCIADO C	BASE	N/A	428,499	330,602	97,896				97,896
ASOCIADO B	BASE	N/A	375,015	265,235	109,781	-	30,361	-	79,420
ASOCIADO B	BASE	N/A	344,655	265,235	79,420				79,420
ASOCIADO B	BASE	N/A	344,655	265,235	79,420				79,420
ASOCIADO B	BASE	N/A	344,655	265,235	79,420				79,420
ASOCIADO B	BASE	N/A	344,655	265,235	79,420				79,420
ASOCIADO B	BASE	N/A	344,655	265,235	79,420				79,420
ASOCIADO B	BASE	N/A	349,959	265,235	84,725				84,725
ASOCIADO B	BASE	N/A	339,350	265,235	74,115				74,115
ASOCIADO B	BASE	N/A	349,196	265,235	83,962				83,962
ASOCIADO B	BASE	N/A	339,350	265,235	74,115				74,115
ASOCIADO B	BASE	N/A	323,436	265,235	58,201				58,201
ASOCIADO B	BASE	N/A	359,101	265,235	93,867		30,361		63,506
ASOCIADO B	BASE	N/A	353,797	265,235	88,562		30,361		58,201
ASOCIADO B	BASE	N/A	353,797	265,235	88,562		30,361		58,201

UNIVERSIDAD DE LA SIERRA JUÁREZ --- TABULADOR DE SUELDOS

PLAZA / PUESTO	RELACIÓN LABORAL	NIVEL	TOTAL	SUELDOS Y SALARIOS	PERCEPCIONES ORDINARIAS BRUTAS (UNITARIO EN PESOS)				
					PRESTACIONES				
					TOTAL	SEGURIDAD SOCIAL	MEDIDAS DE PROTECCIÓN AL SALARIO	FONDOS Y SEGUROS DE AHORRO PARA EL RETIRO	CONDICIONES DE TRABAJO, CONTRATOS COLECTIVOS Y OTRAS REMUNERACIONES
ASOCIADO B	BASE	N/A	323,436	265,235	58,201				58,201
ASOCIADO B	BASE	N/A	318,131	265,235	52,897				52,897
ASOCIADO B	BASE	N/A	318,131	265,235	52,897				52,897
ASOCIADO A	BASE	N/A	240,897	199,929	40,969				40,969
TECNICO	BASE	N/A	208,646	156,753	51,893				51,893
TECNICO	BASE	N/A	208,646	156,753	51,893				51,893
TECNICO	BASE	N/A	208,646	156,753	51,893				51,893
TECNICO	BASE	N/A	212,896	156,753	56,143				56,143
TECNICO	BASE	N/A	212,896	156,753	56,143				56,143
TECNICO	BASE	N/A	205,511	156,753	48,758				48,758
TECNICO	BASE	N/A	223,724	156,753	66,971	-	18,213	-	48,758
TECNICO	BASE	N/A	212,896	156,753	56,143				56,143
TECNICO	BASE	N/A	209,761	156,753	53,008				53,008
TECNICO	BASE	N/A	196,106	156,753	39,353				39,353
TECNICO	BASE	N/A	205,511	156,753	48,758				48,758
TECNICO	BASE	N/A	189,836	156,753	33,083				33,083
CHOFER "C"	BASE	N/A	284,332	236,655	47,677	-	-	-	47,677
CHOFER "B"	BASE	N/A	208,142	158,804	49,338	-	-	-	49,338
CHOFER "A"	BASE	N/A	144,385	118,322	26,063	-	-	-	26,063
SECRETARIA "C"	BASE	N/A	152,112	124,856	27,257	-	-	-	27,257
SECRETARIA "B"	BASE	N/A	129,985	106,146	23,839	-	-	-	23,839
SECRETARIA "A"	BASE	N/A	124,940	92,495	32,445	-	-	-	32,445
SECRETARIA "A"	BASE	N/A	129,863	92,495	37,369				37,369
AUXILIAR ADMINISTRATIVO	BASE	N/A	129,863	92,495	37,369				37,369
AUXILIAR ADMINISTRATIVO	BASE	N/A	129,863	92,495	37,369	-	-	-	37,369
AUXILIAR ADMINISTRATIVO	BASE	N/A	124,940	92,495	32,445				32,445
AUXILIAR ADMINISTRATIVO	BASE	N/A	123,090	92,495	30,595				30,595
AUXILIAR ADMINISTRATIVO	BASE	N/A	123,090	92,495	30,595				30,595
AUXILIAR ADMINISTRATIVO	BASE	N/A	124,313	92,495	31,819				31,819
AUXILIAR ADMINISTRATIVO	BASE	N/A	117,540	92,495	25,046				25,046
AUXILIAR ADMINISTRATIVO	BASE	N/A	113,841	92,495	21,346				21,346
AUXILIAR ADMINISTRATIVO	BASE	N/A	117,135	92,495	24,640				24,640

H. CONGRESO DEL ESTADO DE OAXACA
LXV LEGISLATURA
DIP. SERGIO LÓPEZ SÁNCHEZ
PRESIDENTE DE LA COMISIÓN PERMANENTE
DE PRESUPUESTO Y PROGRAMACIÓN

UNIVERSIDAD DE LA SIERRA JUÁREZ --- TABULADOR DE SUELDOS

					PERCEPCIONES ORDINARIAS BRUTAS (UNITARIO EN PESOS)				
					PRESTACIONES				
PLAZA / PUESTO	RELACIÓN LABORAL	NIVEL	TOTAL	SUELDOS Y SALARIOS	TOTAL	SEGURIDAD SOCIAL	MEDIDAS DE PROTECCIÓN AL SALARIO	FONDOS Y SEGUROS DE AHORRO PARA EL RETIRO	CONDICIONES DE TRABAJO, CONTRATOS COLECTIVOS Y OTRAS REMUNERACIONES
ENFERMERA	BASE	N/A	123,090	92,495	30,595	-	-	-	30,595
OFICIAL DE MANTENIMIENTO	BASE	N/A	141,992	101,806	40,187	-	-	-	40,187
OFICIAL DE MANTENIMIENTO	BASE	N/A	139,956	101,806	38,150				38,150
OFICIAL DE MANTENIMIENTO	BASE	N/A	135,033	101,806	33,227				33,227
OFICIAL DE MANTENIMIENTO	BASE	N/A	138,659	101,806	36,853				36,853
OFICIAL DE MANTENIMIENTO	BASE	N/A	128,925	101,806	27,119				27,119
VELADOR	BASE	N/A	124,852	101,806	23,047	-	-	-	23,047
AUXILIAR GENERAL	BASE	N/A	112,863	80,683	32,180	-	-	-	32,180
AUXILIAR GENERAL	BASE	N/A	107,940	80,683	27,257				27,257
AUXILIAR GENERAL	BASE	N/A	99,872	80,683	19,189				19,189
JARDINERO	BASE	N/A	103,365	72,153	31,212	-	-	-	31,212
JARDINERO	BASE	N/A	103,365	72,153	31,212				31,212
JARDINERO	BASE	N/A	98,442	72,153	26,289				26,289
JARDINERO	BASE	N/A	101,922	72,153	29,769				29,769
JARDINERO	BASE	N/A	98,442	72,153	26,289				26,289
INTENDENTE	BASE	N/A	98,442	72,153	26,289	-	-	-	26,289
INTENDENTE	BASE	N/A	96,999	72,153	24,846				24,846
INTENDENTE	BASE	N/A	96,999	72,153	24,846				24,846
INTENDENTE	BASE	N/A	97,593	72,153	25,440				25,440
ASOCIADO "C"	CONTRATO	N/A	405,285	330,602	74,682	-	-	-	74,682
ASOCIADO "C"	CONTRATO	N/A	395,438	330,602	64,836				64,836
ASOCIADO "B"	CONTRATO	N/A	318,131	265,235	52,897	-	-	-	52,897
ASOCIADO "B"	CONTRATO	N/A	318,131	265,235	52,897				52,897
ASOCIADO "B"	CONTRATO	N/A	318,131	265,235	52,897				52,897
AUXILIAR ADMINISTRATIVO	CONTRATO	N/A	118,764	92,495	26,269	-	-	-	26,269
AUXILIAR GENERAL	CONTRATO	N/A	99,872	80,683	19,189	-	-	-	19,189
AUXILIAR GENERAL	CONTRATO	N/A	99,872	80,683	19,189				19,189
JARDINERO	CONTRATO	N/A	89,784	72,153	17,631	-	-	-	17,631
JARDINERO	CONTRATO	N/A	89,784	72,153	17,631				17,631
INTENDENTE	CONTRATO	N/A	89,784	72,153	17,631	-	-	-	17,631
INTENDENTE	CONTRATO	N/A	89,784	72,153	17,631				17,631

UNIVERSIDAD DE LA SIERRA JUÁREZ --- ANALÍTICO DE PLAZAS

PLAZA / PUESTO	RELACIÓN LABORAL	NÚMERO DE PLAZAS	REMUNERACIONES	
			DESDE	HASTA
RECTOR	MMYS	0		
VICE-RECTOR	MMYS	2	674,139	742,091
ABOGADO GENERAL	MMYS	0	442,745	442,745
AUDITOR INTERNO	MMYS	1	341,540	375,744
SRIO. PART. RECTOR	MMYS	1	341,540	341,540
JEFE DE DEPARTAMENTO C	MMYS	0	406,519	406,519
JEFE DE DEPARTAMENTO B	MMYS	8	341,540	375,744
JEFE DE DEPARTAMENTO A	MMYS	0	308,531	308,531
JEFE DE AREA C	CONFIANZA	0	256,847	256,847
JEFE DE AREA B	CONFIANZA	1	236,395	256,007
JEFE DE AREA A	CONFIANZA	1	173,872	191,063
TITULAR C	BASE	0	702,785	702,785
TITULAR B	BASE	5	601,594	672,030
TITULAR A	BASE	12	472,685	533,898
ASOCIADO C	BASE	13	395,438	458,859
ASOCIADO B	BASE	17	318,131	359,101
ASOCIADO A	BASE	0	240,897	240,897
TECNICO	BASE	12	189,836	223,724
CHOFER C	BASE	0	284,332	284,332
CHOFER B	BASE	1	192,261	208,142
CHOFER A	BASE	1	144,385	144,385
SECRETARIA C	BASE	0	152,112	152,112
SECRETARIA B	BASE	0	129,985	129,985
SECRETARIA A	BASE	3	113,841	129,863
AUXILIAR ADMINISTRATIVO	BASE	8	113,841	129,863
ENFERMERA	BASE	1	113,841	123,090
OFICIAL DE MANTENIMIENTO	BASE	5	124,852	141,992
VELADOR	BASE	0	124,852	124,852
AUXILIAR GENERAL	BASE	3	99,872	112,863

UNIVERSIDAD DE LA SIERRA JUÁREZ --- ANALÍTICO DE PLAZAS

PLAZA / PUESTO	RELACIÓN LABORAL	NÚMERO DE PLAZAS	REMUNERACIONES DESDE	REMUNERACIONES HASTA
JARDINERO	BASE	5	89,784	103,365
INTENDENTE	BASE	4	89,784	98,442
ASOCIADO C	CONTRATO	2	395,438	405,285
ASOCIADO B	CONTRATO	3	318,131	318,131
AUXILIAR ADMINISTRATIVO	CONTRATO	1	113,841	118,764
AUXILIAR GENERAL	CONTRATO	2	99,872	99,872
JARDINERO	CONTRATO	2	89,784	89,784
INTENDENTE	CONTRATO	2	89,784	89,784

UNIVERSIDAD DEL ISTMO --- TABULADOR DE SUELDOS

PLAZA / PUESTO	RELACIÓN LABORAL	NIVEL	PERCEPCIONES ORDINARIAS BRUTAS (UNITARIO EN PESOS) TOTAL	SUELDOS Y SALARIOS	PRESTACIONES TOTAL	SEGURIDAD SOCIAL	MEDIDAS DE PROTECCIÓN AL SALARIO	FONDOS Y SEGUROS DE AHORRO PARA EL RETIRO	CONDICIONES DE TRABAJO, CONTRATOS COLECTIVOS Y OTRAS REMUNERACIONES
Rector (1)	MMySUP	N/A	1,033,783	870,361	163,422	-	-	-	163,422
Vicerrector	MMySUP	N/A	722,236	566,213	156,023	-	-	-	156,023
Vicerrector	MMySUP	N/A	674,085	566,213	107,872	-	-	-	107,872
Abogado General	MMySUP	N/A	479,803	370,601	109,202	-	-	-	109,202
Auditor Interno	MMySUP	N/A	341,543	285,031	56,512	-	-	-	56,512
Secretario Particular	MMySUP	N/A	341,543	285,031	56,512	-	-	-	56,512
Jefe de departamento "C"	MMySUP	N/A	406,515	339,969	66,547	-	-	-	66,547
Jefe de departamento "B"	MMySUP	N/A	381,450	285,031	96,419	-	-	-	96,419
Jefe de departamento "B"	MMySUP	N/A	353,139	257,235	95,904	-	-	-	95,904
Jefe de departamento "B"	MMySUP	N/A	347,954	257,235	90,719	-	-	-	90,719
Jefe de departamento "B"	MMySUP	N/A	344,128	257,235	86,892	-	-	-	86,892

UNIVERSIDAD DEL ISTMO --- TABULADOR DE SUELDOS

			PERCEPCIONES ORDINARIAS BRUTAS (UNITARIO EN PESOS)						
					PRESTACIONES				
PLAZA / PUESTO	RELACIÓN LABORAL	NIVEL	TOTAL	SUELDOS Y SALARIOS	TOTAL	SEGURIDAD SOCIAL	MEDIDAS DE PROTECCIÓN AL SALARIO	FONDOS Y SEGUROS DE AHORRO PARA EL RETIRO	CONDICIONES DE TRABAJO, CONTRATOS COLECTIVOS Y OTRAS REMUNERACIONES
Jefe de departamento "B"	MMySUP	N/A	342,253	257,235	85,018	-	-	-	85,018
Jefe de departamento "B"	MMySUP	N/A	334,819	257,235	77,584	-	-	-	77,584
Jefe de departamento "B"	MMySUP	N/A	334,804	257,235	77,568	-	-	-	77,568
Jefe de departamento "B"	MMySUP	N/A	313,750	257,235	56,515	-	-	-	56,515
Jefe de departamento "A"	MMySUP	N/A	334,395	257,235	77,159	-	-	-	77,159
Jefe de área "C"	CONFIANZA	N/A	286,308	213,416	72,892	-	-	-	72,892
Jefe de área "C"	CONFIANZA	N/A	285,676	213,416	72,260	-	-	-	72,260
Jefe de área "C"	CONFIANZA	N/A	281,256	213,416	67,840	-	-	-	67,840
Jefe de área "C"	CONFIANZA	N/A	278,192	213,416	64,776	-	-	-	64,776
Jefe de área "B"	CONFIANZA	N/A	256,012	196,124	59,888	-	-	-	59,888
Jefe de área "A"	CONFIANZA	N/A	193,923	143,250	50,674	-	-	-	50,674
Jefe de área "A"	CONFIANZA	N/A	192,730	143,250	49,481	-	-	-	49,481
Jefe de área "A"	CONFIANZA	N/A	191,058	143,250	47,809	-	-	-	47,809
Jefe de área "A"	CONFIANZA	N/A	173,868	143,250	30,619	-	-	-	30,619
Titular "C"	BASE	N/A	702,845	590,533	112,312	-	-	-	112,312
Titular "B"	BASE	N/A	664,564	504,918	159,646	-	-	-	159,646
Titular "B"	BASE	N/A	662,184	504,918	157,267	-	-	-	157,267
Titular "B"	BASE	N/A	682,465	504,918	177,547	-	30,379	-	147,168
Titular "B"	BASE	N/A	628,846	504,918	123,928	-	-	-	123,928
Titular "B"	BASE	N/A	601,594	504,918	96,677	-	-	-	96,677
Titular "A"	BASE	N/A	528,115	395,919	132,197	-	-	-	132,197
Titular "A"	BASE	N/A	523,169	395,919	127,251	-	-	-	127,251
Titular "A"	BASE	N/A	559,583	395,919	163,665	-	-	-	163,665
Titular "A"	BASE	N/A	520,197	395,919	124,278	-	-	-	124,278
Titular "A"	BASE	N/A	550,576	395,919	154,657	-	30,379	-	124,278
Titular "A"	BASE	N/A	514,470	395,919	118,551	-	-	-	118,551
Titular "A"	BASE	N/A	514,318	395,919	118,399	-	-	-	118,399
Titular "A"	BASE	N/A	514,274	395,919	118,356	-	-	-	118,356
Titular "A"	BASE	N/A	512,279	395,919	116,360	-	-	-	116,360
Titular "A"	BASE	N/A	533,568	395,919	137,649	-	30,379	-	107,270
Titular "A"	BASE	N/A	494,381	395,919	98,462	-	-	-	98,462
Titular "A"	BASE	N/A	522,157	395,919	126,238	-	30,379	-	95,859
Titular "A"	BASE	N/A	512,785	395,919	116,866	-	30,379	-	86,487

UNIVERSIDAD DEL ISTMO --- TABULADOR DE SUELDOS

					PERCEPCIONES ORDINARIAS BRUTAS (UNITARIO EN PESOS)				
					PRESTACIONES				
PLAZA / PUESTO	RELACIÓN LABORAL	NIVEL	TOTAL	SUELDOS Y SALARIOS	TOTAL	SEGURIDAD SOCIAL	MEDIDAS DE PROTECCIÓN AL SALARIO	FONDOS Y SEGUROS DE AHORRO PARA EL RETIRO	CONDICIONES DE TRABAJO, CONTRATOS COLECTIVOS Y OTRAS REMUNERACIONES
Titular "A"	BASE	N/A	475,420	395,919	79,502	-	-	-	79,502
Titular "A"	BASE	N/A	475,268	395,919	79,350	-	-	-	79,350
Titular "A"	BASE	N/A	472,687	395,919	76,768	-	-	-	76,768
Asociado "C"	BASE	N/A	441,727	330,603	111,123	-	-	-	111,123
Asociado "C"	BASE	N/A	436,781	330,603	106,178	-	-	-	106,178
Asociado "C"	BASE	N/A	472,105	330,603	141,502	-	30,379	-	111,123
Asociado "C"	BASE	N/A	437,959	330,603	107,355	-	-	-	107,355
Asociado "C"	BASE	N/A	437,596	330,603	106,993	-	-	-	106,993
Asociado "C"	BASE	N/A	435,114	330,603	104,511	-	-	-	104,511
Asociado "C"	BASE	N/A	474,501	330,603	143,897	-	-	-	143,897
Asociado "C"	BASE	N/A	434,245	330,603	103,641	-	-	-	103,641
Asociado "C"	BASE	N/A	434,227	330,603	103,623	-	-	-	103,623
Asociado "C"	BASE	N/A	431,836	330,603	101,232	-	-	-	101,232
Asociado "C"	BASE	N/A	428,502	330,603	97,899	-	-	-	97,899
Asociado "C"	BASE	N/A	423,811	330,603	93,207	-	-	-	93,207
Asociado "C"	BASE	N/A	448,248	330,603	117,644	-	30,379	-	87,265
Asociado "C"	BASE	N/A	395,442	330,603	64,839	-	-	-	64,839
Asociado "B"	BASE	N/A	385,650	265,238	120,412	-	30,379	-	90,033
Asociado "B"	BASE	N/A	355,271	265,238	90,033	-	-	-	90,033
Asociado "B"	BASE	N/A	352,248	265,238	87,010	-	-	-	87,010
Asociado "B"	BASE	N/A	351,957	265,238	86,719	-	-	-	86,719
Asociado "B"	BASE	N/A	389,352	265,238	124,114	-	-	-	124,114
Asociado "B"	BASE	N/A	349,966	265,238	84,728	-	-	-	84,728
Asociado "B"	BASE	N/A	379,270	265,238	114,032	-	30,379	-	83,653
Asociado "B"	BASE	N/A	375,040	265,238	109,802	-	30,379	-	79,423
Asociado "B"	BASE	N/A	344,661	265,238	79,423	-	-	-	79,423
Asociado "B"	BASE	N/A	343,760	265,238	78,522	-	-	-	78,522
Asociado "B"	BASE	N/A	343,324	265,238	78,086	-	-	-	78,086
Asociado "B"	BASE	N/A	334,909	265,238	69,671	-	-	-	69,671
Asociado "B"	BASE	N/A	333,282	265,238	68,044	-	-	-	68,044
Asociado "B"	BASE	N/A	333,253	265,238	68,015	-	-	-	68,015
Asociado "B"	BASE	N/A	333,180	265,238	67,942	-	-	-	67,942
Asociado "B"	BASE	N/A	330,084	265,238	64,846	-	-	-	64,846

UNIVERSIDAD DEL ISTMO --- TABULADOR DE SUELDOS

					PERCEPCIONES ORDINARIAS BRUTAS (UNITARIO EN PESOS)				
					PRESTACIONES				
PLAZA / PUESTO	RELACIÓN LABORAL	NIVEL	TOTAL	SUELDOS Y SALARIOS	TOTAL	SEGURIDAD SOCIAL	MEDIDAS DE PROTECCIÓN AL SALARIO	FONDOS Y SEGUROS DE AHORRO PARA EL RETIRO	CONDICIONES DE TRABAJO, CONTRATOS COLECTIVOS Y OTRAS REMUNERACIONES
Asociado "B"	BASE	N/A	327,802	265,238	62,565	-	-	-	62,565
Asociado "B"	BASE	N/A	358,152	265,238	92,914	-	30,379	-	62,535
Asociado "B"	BASE	N/A	327,396	265,238	62,158	-	-	-	62,158
Asociado "B"	BASE	N/A	327,090	265,238	61,852	-	-	-	61,852
Asociado "B"	BASE	N/A	355,333	265,238	90,095	-	30,379	-	59,716
Asociado "B"	BASE	N/A	324,024	265,238	58,786	-	-	-	58,786
Asociado "B"	BASE	N/A	319,765	265,238	54,527	-	-	-	54,527
Asociado "B"	BASE	N/A	319,635	265,238	54,397	-	-	-	54,397
Asociado "B"	BASE	N/A	319,460	265,238	54,222	-	-	-	54,222
Asociado "B"	BASE	N/A	318,952	265,238	53,714	-	-	-	53,714
Asociado "B"	BASE	N/A	318,138	265,238	52,900	-	-	-	52,900
Asociado "B"	BASE	N/A	348,517	265,238	83,279	-	30,379	-	52,900
Asociado "A"	BASE	N/A	240,898	199,929	40,969	-		-	40,969
Técnico	BASE	N/A	251,173	156,755	94,417	-	-	-	94,417
Técnico	BASE	N/A	211,246	156,755	54,490	-	-	-	54,490
Técnico	BASE	N/A	209,880	156,755	53,124	-	-	-	53,124
Técnico	BASE	N/A	208,652	156,755	51,896	-	-	-	51,896
Técnico	BASE	N/A	206,625	156,755	49,869	-	-	-	49,869
Técnico	BASE	N/A	256,829	156,755	100,073	-	21,773	-	78,300
Técnico	BASE	N/A	205,517	156,755	48,761	-	-	-	48,761
Técnico	BASE	N/A	227,289	156,755	70,534	-	21,773	-	48,761
Técnico	BASE	N/A	204,726	156,755	47,971	-	-	-	47,971
Técnico	BASE	N/A	204,477	156,755	47,722	-	-	-	47,722
Técnico	BASE	N/A	204,142	156,755	47,387	-	-	-	47,387
Técnico	BASE	N/A	201,067	156,755	44,312	-	-	-	44,312
Técnico	BASE	N/A	200,595	156,755	43,839	-	-	-	43,839
Técnico	BASE	N/A	211,614	156,755	54,858	-	21,773	-	33,086
Técnico asistente	BASE	N/A	150,370	110,321	40,049	-	-	-	40,049
Técnico asistente	BASE	N/A	134,925	110,321	24,604	-	-	-	24,604
Técnico de medio tiempo	BASE	N/A	97,145	78,378	18,768	-	-	-	18,768
Chófer "C"	BASE	N/A	284,337	236,659	47,677	-	-	-	47,677
Chófer "B"	BASE	N/A	214,486	158,798	55,688	-	-	-	55,688
Chófer "A"	BASE	N/A	160,955	118,323	42,631	-	-	-	42,631

H. CONGRESO DEL ESTADO DE OAXACA
LXV LEGISLATURA
DIP. SESGIO LÓPEZ SÁNCHEZ
PRESIDENTE DE LA COMISIÓN PERMANENTE
DE PRESUPUESTO Y PROGRAMACIÓN

UNIVERSIDAD DEL ISTMO --- TABULADOR DE SUELDOS

PLAZA / PUESTO	RELACIÓN LABORAL	NIVEL	PERCEPCIONES ORDINARIAS BRUTAS (UNITARIO EN PESOS)						
			TOTAL	SUELDOS Y SALARIOS	PRESTACIONES				
					TOTAL	SEGURIDAD SOCIAL	MEDIDAS DE PROTECCIÓN AL SALARIO	FONDOS Y SEGUROS DE AHORRO PARA EL RETIRO	CONDICIONES DE TRABAJO, CONTRATOS COLECTIVOS Y OTRAS REMUNERACIONES
Chofer "A"	BASE	N/A	157,629	118,323	39,305	-	-	-	39,305
Chofer "A"	BASE	N/A	156,222	118,323	37,898	-	-	-	37,898
Secretaria "C"	BASE	N/A	155,638	118,323	37,315	-	-	-	37,315
Secretaria "B"	BASE	N/A	152,111	124,855	27,257	-	-	-	27,257
Secretaria "B"	BASE	N/A	177,107	106,145	70,962	-	12,566	-	58,395
Secretaria "B"	BASE	N/A	144,847	106,145	38,702	-	-	-	38,702
Secretaria "B"	BASE	N/A	144,492	106,145	38,347	-	-	-	38,347
Secretaria "B"	BASE	N/A	143,335	106,145	37,190	-	-	-	37,190
Secretaria "B"	BASE	N/A	143,311	106,145	37,166	-	-	-	37,166
Secretaria "B"	BASE	N/A	143,259	106,145	37,114	-	-	-	37,114
Secretaria "B"	BASE	N/A	142,724	106,145	36,579	-	-	-	36,579
Secretaria "B"	BASE	N/A	140,601	106,145	34,456	-	-	-	34,456
Secretaria "B"	BASE	N/A	138,135	106,145	31,990	-	-	-	31,990
Secretaria "A"	BASE	N/A	146,489	92,497	53,992	-	-	-	53,992
Secretaria "A"	BASE	N/A	125,813	92,497	33,315	-	-	-	33,315
Secretaria "A"	BASE	N/A	124,946	92,497	32,449	-	-	-	32,449
Secretaria "A"	BASE	N/A	123,096	92,497	30,599	-	-	-	30,599
Secretaria "A"	BASE	N/A	122,179	92,497	29,681	-	-	-	29,681
Secretaria "A"	BASE	N/A	117,987	92,497	25,490	-	-	-	25,490
Auxiliar Administrativo	BASE	N/A	125,671	92,497	33,173	-	-	-	33,173
Auxiliar Administrativo	BASE	N/A	124,946	92,497	32,449	-	-	-	32,449
Auxiliar Administrativo	BASE	N/A	123,963	92,497	31,465	-	-	-	31,465
Auxiliar Administrativo	BASE	N/A	123,096	92,497	30,599	-	-	-	30,599
Enfermera	BASE	N/A	123,096	92,497	30,599	-	-	-	30,599
Enfermera	BASE	N/A	122,640	92,497	30,142	-	-	-	30,142
Velador	BASE	N/A	124,850	101,804	23,046	-	-	-	23,046
Oficial de Mantenimiento	BASE	N/A	139,105	101,804	37,301	-	-	-	37,301
Oficial de Mantenimiento	BASE	N/A	138,960	101,804	37,156	-	-	-	37,156
Oficial de Mantenimiento	BASE	N/A	137,392	101,804	35,589	-	-	-	35,589
Oficial de Mantenimiento	BASE	N/A	148,889	101,804	47,085	-	12,573	-	34,512
Oficial de Mantenimiento	BASE	N/A	137,939	101,804	36,135	-	-	-	36,135
Oficial de Mantenimiento	BASE	N/A	133,309	101,804	31,505	-	-	-	31,505
Oficial de Mantenimiento	BASE	N/A	128,082	101,804	26,279	-	-	-	26,279

GOBIERNO CONSTITUCIONAL
DEL ESTADO DE OAXACA
PODER LEGISLATIVO
LXV Legislatura

COMISIÓN PERMANENTE
DE PRESUPUESTO Y PROGRAMACIÓN

UNIVERSIDAD DEL ISTMO --- TABULADOR DE SUELDOS

PLAZA / PUESTO	RELACIÓN LABORAL	NIVEL	TOTAL	SUELDOS Y SALARIOS	PERCEPCIONES ORDINARIAS BRUTAS (UNITARIO EN PESOS)				
					PRESTACIONES				
					TOTAL	SEGURIDAD SOCIAL	MEDIDAS DE PROTECCIÓN AL SALARIO	FONDOS Y SEGUROS DE AHORRO PARA EL RETIRO	CONDICIONES DE TRABAJO, CONTRATOS COLECTIVOS Y OTRAS REMUNERACIONES
Auxiliar general	BASE	N/A	130,863	80,682	50,180	-	-	-	50,180
Auxiliar general	BASE	N/A	111,169	80,682	30,487	-	-	-	30,487
Auxiliar general	BASE	N/A	125,750	80,682	45,068	-	14,652	-	30,416
Auxiliar general	BASE	N/A	110,961	80,682	30,279	-	-	-	30,279
Auxiliar general	BASE	N/A	110,899	80,682	30,217	-	-	-	30,217
Auxiliar general	BASE	N/A	110,218	80,682	29,536	-	-	-	29,536
Auxiliar general	BASE	N/A	110,187	80,682	29,505	-	-	-	29,505
Auxiliar general	BASE	N/A	109,555	80,682	28,873	-	-	-	28,873
Auxiliar general	BASE	N/A	123,924	80,682	43,242	-	14,652	-	28,590
Auxiliar general	BASE	N/A	108,313	80,682	27,631	-	-	-	27,631
Auxiliar general	BASE	N/A	122,593	80,682	41,911	-	14,652	-	27,259
Auxiliar general	BASE	N/A	107,942	80,682	27,259	-	-	-	27,259
Auxiliar general	BASE	N/A	103,362	80,682	22,679	-	-	-	22,679
Auxiliar general	BASE	N/A	102,433	80,682	21,751	-	-	-	21,751
Jardinero	BASE	N/A	109,656	72,149	37,507	-	14,652	-	22,855
Auxiliar de Mantenimiento	BASE	N/A	113,567	72,149	41,418	-	-	-	41,418
Auxiliar de Mantenimiento	BASE	N/A	91,079	72,149	18,929	-	-	-	18,929
Intendente	BASE	N/A	96,997	72,149	24,847	-	-	-	24,847
Intendente	BASE	N/A	90,992	72,149	18,842	-	-	-	18,842
Intendente	BASE	N/A	89,782	72,149	17,632	-	-	-	17,632
Intendente	BASE	N/A	104,434	72,149	32,284	-	14,652	-	17,632
Titular "C"	CONTRATO	N/A	702,845	590,533	112,312	-	-	-	112,312
Titular "B"	CONTRATO	N/A	601,594	504,918	96,677	-	-	-	96,677
Titular "A"	CONTRATO	N/A	472,687	395,919	76,768	-	-	-	76,768
Asociado "C"	CONTRATO	N/A	383,503	330,603	52,900	-	-	-	52,900
Asociado "B"	CONTRATO	N/A	318,138	265,238	52,900	-	-	-	52,900
Asociado "A"	CONTRATO	N/A	240,898	199,929	40,969	-	-	-	40,969
Técnico	CONTRATO	N/A	189,841	156,755	33,086	-	-	-	33,086
Técnico asistente	CONTRATO	N/A	150,368	110,321	40,047	-	-	-	40,047
Técnico de medio tiempo	CONTRATO	N/A	97,145	78,378	18,768	-	-	-	18,768
Chofer "C"	CONTRATO	N/A	284,337	236,659	47,677	-	-	-	47,677
Chofer "B"	CONTRATO	N/A	214,486	158,798	55,688	-	-	-	55,688
Chofer "A"	CONTRATO	N/A	156,219	118,323	37,896	-	-	-	37,896

UNIVERSIDAD DEL ISTMO --- TABULADOR DE SUELDOS

PLAZA / PUESTO	RELACIÓN LABORAL	NIVEL	TOTAL	SUELDOS Y SALARIOS	PERCEPCIONES ORDINARIAS BRUTAS (UNITARIO EN PESOS)				
					PRESTACIONES				
					TOTAL	SEGURIDAD SOCIAL	MEDIDAS DE PROTECCIÓN AL SALARIO	FONDOS Y SEGUROS DE AHORRO PARA EL RETIRO	CONDICIONES DE TRABAJO, CONTRATOS COLECTIVOS Y OTRAS REMUNERACIONES
Secretaria "C"	CONTRATO	N/A	152,111	124,855	27,257	-	-	-	27,257
Secretaria "B"	CONTRATO	N/A	142,553	106,145	36,408	-	12,566	-	23,842
Secretaria "A"	CONTRATO	N/A	113,846	92,497	21,349	-	-	-	21,349
Auxiliar Administrativo	CONTRATO	N/A	123,093	92,497	30,596	-	-	-	30,596
Enfermera	CONTRATO	N/A	123,093	92,497	30,596	-	-	-	30,596
Velador	CONTRATO	N/A	124,850	101,804	23,046	-	-	-	23,046
Oficial de Mantenimiento	CONTRATO	N/A	137,066	101,804	35,263	-	-	-	35,263
Auxiliar general	CONTRATO	N/A	129,246	80,682	48,563	-	-	-	48,563
Jardinero	CONTRATO	N/A	94,108	72,149	21,959	-	-	-	21,959
Auxiliar de Mantenimiento	CONTRATO	N/A	112,358	72,149	40,209	-	-	-	40,209
Intendente	CONTRATO	N/A	118,130	72,149	45,981	-	-	-	45,981

UNIVERSIDAD DEL ISTMO --- ANALÍTICO DE PLAZAS

			REMUNERACIONES	
PLAZA / PUESTO	RELACIÓN LABORAL	NÚMERO DE PLAZAS	DESDE	HASTA
Rector (1)	MMySUP	0	1,033,783	1,033,783
Vicerrector	MMySUP	2	674,082	722,236
Abogado General	MMySUP	1	442,743	479,803
Auditor Interno	MMySUP	1	341,543	341,543
Secretario Particular	MMySUP	1	341,543	341,543
Jefe de departamento "C"	MMySUP	0	406,515	406,515
Jefe de departamento "B"	MMySUP	12	313,750	381,450
Jefe de Departamento "A"	MMySUP	0	308,671	334,395
Jefe de área "C"	CONFIANZA	4	256,848	286,308
Jefe de área "B"	CONFIANZA	3	236,397	256,012
Jefe de área "A"	CONFIANZA	7	173,868	193,923
Titular "C"	BASE	0	702,845	702,845
Titular "B"	BASE	8	601,592	682,465
Titular "A"	BASE	30	472,684	559,583
Asociado "C"	BASE	31	395,440	474,501
Asociado "B"	BASE	59	318,138	389,352
Asociado "A"	BASE	0	240,898	240,898
Técnico	BASE	25	189,839	256,829
Técnico asistente	BASE	2	134,923	150,370
Técnico de medio tiempo	BASE	0	97,145	97,145
Chofer "C"	BASE	0	284,337	284,337
Chofer "B"	BASE	1	192,254	214,486
Chofer "A"	BASE	4	144,387	160,955
Secretaria "C"	BASE	0	152,111	152,111
Secretaria "B"	BASE	10	129,984	177,107
Secretaria "A"	BASE	11	113,844	146,489
Auxiliar Administrativo	BASE	6	113,844	125,671
Enfermera	BASE	2	113,844	123,096
Velador	BASE	0	124,850	124,850
Oficial de Mantenimiento	BASE	8	124,850	148,889
Auxiliar general	BASE	25	99,871	130,863
Jardinero	BASE	1	89,779	109,656
Auxiliar de Mantenimiento	BASE	2	89,779	113,567
Intendente	BASE	6	89,779	104,434
Titular "C"	CONTRATO	0	702,845	702,845
Titular "B"	CONTRATO	2	601,592	601,594

UNIVERSIDAD DEL ISTMO --- ANALÍTICO DE PLAZAS

PLAZA / PUESTO	RELACIÓN LABORAL	NÚMERO DE PLAZAS	REMUNERACIONES	
			DESDE	HASTA
Titular "A"	CONTRATO	1	472,684	472,687
Asociado "C"	CONTRATO	1	383,503	383,503
Asociado "B"	CONTRATO	9	318,135	318,138
Asociado "A"	CONTRATO	0	240,898	240,898
Técnico	CONTRATO	3	189,841	189,841
Técnico asistente	CONTRATO	0	150,368	150,368
Técnico de medio tiempo	CONTRATO	0	97,145	97,145
Chofer "C"	CONTRATO	0	284,337	284,337
Chofer "B"	CONTRATO	0	192,254	214,486
Chofer "A"	CONTRATO	0	144,387	156,219
Secretaria "C"	CONTRATO	0	152,111	152,111
Secretaria "B"	CONTRATO	1	129,984	142,553
Secretaria "A"	CONTRATO	1	113,844	113,846
Auxiliar Administrativo	CONTRATO	0	113,844	123,093
Enfermera	CONTRATO	0	113,844	123,093
Velador	CONTRATO	0	124,850	124,850
Oficial de Mantenimiento	CONTRATO	0	124,850	137,066
Auxiliar general	CONTRATO	0	99,871	129,246
Jardinero	CONTRATO	0	89,779	94,108
Auxiliar de Mantenimiento	CONTRATO	0	89,779	112,358
Intendente	CONTRATO	0	89,779	118,130

GOBIERNO CONSTITUCIONAL
DEL ESTADO DE OAXACA
PODER LEGISLATIVO
LXV Legislatura

"2021, año del Reconocimiento al personal de Salud, por la Lucha contra el Virus SARS-CoV2 COVID19"

COMISIÓN PERMANENTE
DE PRESUPUESTO Y PROGRAMACIÓN

UNIVERSIDAD DEL MAR --- TABULADOR DE SUELDOS

					PERCEPCIONES ORDINARIAS BRUTAS (UNITARIO EN PESOS)				
					PRESTACIONES				
PLAZA / PUESTO	RELACIÓN LABORAL	NIVEL	TOTAL	SUELDOS Y SALARIOS	TOTAL	SEGURIDAD SOCIAL	MEDIDAS DE PROTECCIÓN AL SALARIO	FONDOS Y SEGUROS DE AHORRO PARA EL RETIRO	CONDICIONES DE TRABAJO, CONTRATOS COLECTIVOS Y OTRAS REMUNERACIONES
RECTOR	MANDOS MEDIOS Y SUPERIORES	N/A	1,033,782	870,360	163,422	-	-	-	163,422
SECRETARIA A	BASE	N/A	128,651	92,503	36,148		-		36,148
TECNICO ASISTENTE	BASE	N/A	156,503	110,321	46,182		-		46,182
TITULAR A	BASE	N/A	544,031	395,979	148,053		-		148,053
ASOCIADO C	BASE	N/A	448,336	330,604	117,733		-		117,733
TECNICO	BASE	N/A	214,917	156,753	58,163		-		58,163
SECRETARIA A	BASE	N/A	132,602	92,503	40,099		5,801		34,298
OFICIAL DE MANTENIMIENTO	BASE	N/A	146,943	101,806	45,137		5,801		39,336
AUXILIAR GENERAL	BASE	N/A	112,780	80,683	32,098		-		32,098
AUXILIAR ADMINISTRATIVO	BASE	N/A	128,651	92,503	36,148		-		36,148
CHOFER B	BASE	N/A	217,663	158,799	58,864		-		58,864
ENCARGADO DE AREA	BASE	N/A	146,964	106,143	40,822		-		40,822
JARDINERO	BASE	N/A	101,313	72,142	29,171		-		29,171
AUXILIAR GENERAL	BASE	N/A	127,424	80,683	46,741		14,643		32,098
MOTORISTA DE LANCHA	BASE	N/A	144,780	104,516	40,264		-		40,264
TECNICO ASISTENTE	BASE	N/A	152,574	110,321	42,253		-		42,253

UNIVERSIDAD DEL MAR --- TABULADOR DE SUELDOS

PLAZA / PUESTO	RELACIÓN LABORAL	NIVEL	TOTAL	SUELDOS Y SALARIOS	PERCEPCIONES ORDINARIAS BRUTAS (UNITARIO EN PESOS)				
					TOTAL	PRESTACIONES			
						SEGURIDAD SOCIAL	MEDIDAS DE PROTECCIÓN AL SALARIO	FONDOS Y SEGUROS DE AHORRO PARA EL RETIRO	CONDICIONES DE TRABAJO, CONTRATOS COLECTIVOS Y OTRAS REMUNERACIONES
SECRETARIA A	BASE	N/A	131,946	92,503	39,443		-		39,443
JEFE DE AREA C	CONFIANZA	N/A	290,987	213,410	77,577		-		77,577
ASOCIADO B	BASE	N/A	360,606	265,263	95,344		-		95,344
TITULAR A	BASE	N/A	566,473	395,979	170,495		30,361		140,133
JEFE DE AREA C	CONFIANZA	N/A	286,719	213,410	73,308		-		73,308
INTENDENTE	BASE	N/A	119,497	72,142	47,355		-		47,355
TECNICO ASISTENTE	BASE	N/A	150,367	110,321	40,047		-		40,047
AUXILIAR DE MANTENIMIENTO	BASE	N/A	101,313	72,142	29,171		-		29,171
TITULAR A	BASE	N/A	536,112	395,979	140,133		-		140,133
OFICIAL DE MANTENIMIENTO	BASE	N/A	139,106	101,806	37,300		-		37,300
TITULAR A	BASE	N/A	554,329	395,979	158,350		18,217		140,133
JEFE DE OFICINA	BASE	N/A	219,862	160,437	59,425		-		59,425
ASOCIADO C	BASE	N/A	441,724	330,604	111,121		-		111,121
OFICIAL DE MANTENIMIENTO	BASE	N/A	141,142	101,806	39,336		-		39,336
JARDINERO	BASE	N/A	99,870	72,142	27,728		-		27,728
JEFE DE DEPARTAMENTO B	MANDOS MEDIOS Y SUPERIORES	N/A	381,473	285,050	96,423		-		96,423

UNIVERSIDAD DEL MAR --- TABULADOR DE SUELDOS

					PERCEPCIONES ORDINARIAS BRUTAS (UNITARIO EN PESOS)				
					PRESTACIONES				
PLAZA / PUESTO	RELACIÓN LABORAL	NIVEL	TOTAL	SUELDOS Y SALARIOS	TOTAL	SEGURIDAD SOCIAL	MEDIDAS DE PROTECCIÓN AL SALARIO	FONDOS Y SEGUROS DE AHORRO PARA EL RETIRO	CONDICIONES DE TRABAJO, CONTRATOS COLECTIVOS Y OTRAS REMUNERACIONES
TITULAR B	BASE	N/A	672,306	504,937	167,369		-		167,369
INTENDENTE	BASE	N/A	99,870	72,142	27,728		-		27,728
ASOCIADO B	BASE	N/A	355,301	265,263	90,038		-		90,038
TECNICO	BASE	N/A	211,782	156,753	55,028		-		55,028
AUXILIAR ADMINISTRATIVO	BASE	N/A	126,801	92,503	34,298		-		34,298
TITULAR A	BASE	N/A	520,273	395,979	124,294		-		124,294
TECNICO	BASE	N/A	211,782	156,753	55,028		-		55,028
CARPINTERO	BASE	N/A	144,907	101,806	43,101		5,801		37,300
OFICIAL DE MANTENIMIENTO	BASE	N/A	153,749	101,806	51,943		14,643		37,300
TITULAR A	BASE	N/A	528,192	395,979	132,214		-		132,214
TITULAR B	BASE	N/A	702,667	504,937	197,730		30,361		167,369
SECRETARIA A	BASE	N/A	130,096	92,503	37,593		-		37,593
ASOCIADO B	BASE	N/A	385,663	265,263	120,400		30,361		90,038
ASOCIADO B	BASE	N/A	349,996	265,263	84,733		-		84,733
TECNICO ASISTENTE	BASE	N/A	148,161	110,321	37,840		-		37,840
AUXILIAR DE MANTENIMIENTO	BASE	N/A	99,870	72,142	27,728		-		27,728

UNIVERSIDAD DEL MAR --- TABULADOR DE SUELDOS

					PERCEPCIONES ORDINARIAS BRUTAS (UNITARIO EN PESOS)				
					PRESTACIONES				
PLAZA / PUESTO	RELACIÓN LABORAL	NIVEL	TOTAL	SUELDOS Y SALARIOS	TOTAL	SEGURIDAD SOCIAL	MEDIDAS DE PROTECCIÓN AL SALARIO	FONDOS Y SEGUROS DE AHORRO PARA EL RETIRO	CONDICIONES DE TRABAJO, CONTRATOS COLECTIVOS Y OTRAS REMUNERACIONES
SECRETARIA A	BASE	N/A	126,801	92,503	34,298		-		34,298
CHOFER A	BASE	N/A	160,950	118,322	42,628		-		42,628
CHOFER B	BASE	N/A	214,487	158,799	55,688		-		55,688
ASOCIADO C	BASE	N/A	435,112	330,604	104,509		-		104,509
CHOFER A	BASE	N/A	158,584	118,322	40,262		-		40,262
VELADOR	BASE	N/A	142,732	101,806	40,926		-		40,926
TITULAR C	BASE	N/A	785,540	590,549	194,991		-		194,991
INTENDENTE	BASE	N/A	114,514	72,142	42,372		14,643		27,728
JEFE DE DEPARTAMENTO A	MANDOS MEDIOS Y SUPERIORES	N/A	353,845	257,235	96,610		-		96,610
AUXILIAR GENERAL	BASE	N/A	111,167	80,683	30,484		-		30,484
TITULAR C	BASE	N/A	803,757	590,549	213,208		18,217		194,991
OFICIAL DE MANTENIMIENTO	BASE	N/A	137,070	101,806	35,263		-		35,263
INTENDENTE	BASE	N/A	98,428	72,142	26,286		-		26,286
JARDINERO	BASE	N/A	118,054	72,142	45,912		-		45,912
OFICIAL DE MANTENIMIENTO	BASE	N/A	150,480	101,806	48,673		11,374		37,300
VICE RECTOR	MANDOS MEDIOS Y SUPERIORES	N/A	742,102	566,270	175,832		-		175,832

GOBIERNO CONSTITUCIONAL
DEL ESTADO DE OAXACA
PODER LEGISLATIVO
LXV Legislatura

COMISIÓN PERMANENTE
DE PRESUPUESTO Y PROGRAMACIÓN

UNIVERSIDAD DEL MAR --- TABULADOR DE SUELDOS

					PERCEPCIONES ORDINARIAS BRUTAS (UNITARIO EN PESOS)				
					PRESTACIONES				
PLAZA / PUESTO	RELACIÓN LABORAL	NIVEL	TOTAL	SUELDOS Y SALARIOS	TOTAL	SEGURIDAD SOCIAL	MEDIDAS DE PROTECCIÓN AL SALARIO	FONDOS Y SEGUROS DE AHORRO PARA EL RETIRO	CONDICIONES DE TRABAJO, CONTRATOS COLECTIVOS Y OTRAS REMUNERACIONES
SECRETARIA A	BASE	N/A	130,752	92,503	38,249		5,801		32,448
JEFE DE AREA B	CONFIANZA	N/A	259,939	196,129	63,810		-		63,810
TITULAR B	BASE	N/A	680,424	504,937	175,487		18,217		157,270
TITULAR C	BASE	N/A	773,729	590,549	183,180		-		183,180
SECRETARIA A	BASE	N/A	124,951	92,503	32,448		-		32,448
JEFE DE DEPARTAMENTO B	MANDOS MEDIOS Y SUPERIORES	N/A	375,772	285,050	90,722		-		90,722
TITULAR A	BASE	N/A	558,554	395,979	162,575		30,361		132,214
TITULAR B	BASE	N/A	662,207	504,937	157,270		-		157,270
JARDINERO	BASE	N/A	98,428	72,142	26,286		-		26,286
AUXILIAR DE MANTENIMIENTO	BASE	N/A	98,428	72,142	26,286		-		26,286
JARDINERO	BASE	N/A	113,071	72,142	40,929		14,643		26,286
AUXILIAR ADMINISTRATIVO	BASE	N/A	124,951	92,503	32,448		-		32,448
TITULAR A	BASE	N/A	538,490	395,979	142,511		18,217		124,294
JEFE DE AREA C	CONFIANZA	N/A	282,450	213,410	69,040		-		69,040
AUXILIAR GENERAL	BASE	N/A	109,553	80,683	28,870		-		28,870
INTENDENTE	BASE	N/A	113,071	72,142	40,929		14,643		26,286

DIP. SERGIO LÓPEZ SÁNCHEZ
PRESIDENTE DE LA COMISIÓN PERMANENTE
DE PRESUPUESTO Y PROGRAMACIÓN

H. CONGRESO DEL ESTADO DE OAXACA
LXV LEGISLATURA

UNIVERSIDAD DEL MAR --- TABULADOR DE SUELDOS

PLAZA / PUESTO	RELACIÓN LABORAL	NIVEL	PERCEPCIONES ORDINARIAS BRUTAS (UNITARIO EN PESOS)						
			TOTAL	SUELDOS Y SALARIOS	PRESTACIONES				
					TOTAL	SEGURIDAD SOCIAL	MEDIDAS DE PROTECCIÓN AL SALARIO	FONDOS Y SEGUROS DE AHORRO PARA EL RETIRO	CONDICIONES DE TRABAJO, CONTRATOS COLECTIVOS Y OTRAS REMUNERACIONES
ASOCIADO C	BASE	N/A	465,474	330,604	134,870		30,361		104,509
CHOFER A	BASE	N/A	162,798	118,322	44,476		-		44,476
ASOCIADO C	BASE	N/A	458,862	330,604	128,258		30,361		97,896
ASOCIADO C	BASE	N/A	489,156	330,604	158,552		-		158,552
TITULAR B	BASE	N/A	716,251	504,937	211,314		-		211,314
ASOCIADO C	BASE	N/A	453,329	330,604	122,726		18,217		104,509
TECNICO	BASE	N/A	208,647	156,753	51,893		-		51,893
TITULAR B	BASE	N/A	692,568	504,937	187,632		30,361		157,270
VELADOR	BASE	N/A	140,696	101,806	38,889		-		38,889
TECNICO	CONTRATO	N/A	208,647	156,753	51,893		-		51,893
ENFERMERA	BASE	N/A	124,951	92,503	32,448		-		32,448
AUXILIAR GENERAL	BASE	N/A	112,427	80,683	31,744		-		31,744
INTENDENTE	BASE	N/A	89,771	72,142	17,629		-		17,629
SECRETARIA A	BASE	N/A	148,936	92,503	56,433		5,801		50,632
TITULAR A	BASE	N/A	550,634	395,979	154,656		30,361		124,294
ASOCIADO B	BASE	N/A	344,691	265,263	79,428		-		79,428

UNIVERSIDAD DEL MAR --- TABULADOR DE SUELDOS

					PERCEPCIONES ORDINARIAS BRUTAS (UNITARIO EN PESOS)				
					PRESTACIONES				
PLAZA / PUESTO	RELACIÓN LABORAL	NIVEL	TOTAL	SUELDOS Y SALARIOS	TOTAL	SEGURIDAD SOCIAL	MEDIDAS DE PROTECCIÓN AL SALARIO	FONDOS Y SEGUROS DE AHORRO PARA EL RETIRO	CONDICIONES DE TRABAJO, CONTRATOS COLECTIVOS Y OTRAS REMUNERACIONES
TECNICO ASISTENTE	BASE	N/A	145,955	110,321	35,634		-		35,634
SECRETARIA A	BASE	N/A	123,101	92,503	30,598		-		30,598
TECNICO	BASE	N/A	205,512	156,753	48,758		-		48,758
AUXILIAR ADMINISTRATIVO	BASE	N/A	123,101	92,503	30,598		-		30,598
ASOCIADO B	BASE	N/A	375,052	265,263	109,789		30,361		79,428
JEFE DE AREA C	CONFIANZA	N/A	278,182	213,410	64,772		-		64,772
I N T E N D E N T E	BASE	N/A	96,985	72,142	24,843		-		24,843
OFICIAL DE MANTENIMIENTO	BASE	N/A	135,034	101,806	33,227		-		33,227
AUXILIAR DE MANTENIMIENTO	BASE	N/A	96,985	72,142	24,843		-		24,843
ASOCIADO C	BASE	N/A	428,500	330,604	97,896		-		97,896
ASOCIADO B	BASE	N/A	362,908	265,263	97,645		18,217		79,428
SECRETARIO PARTICULAR	MANDOS MEDIOS Y SUPERIORES	N/A	370,071	285,050	85,021		-		85,021
TITULAR A	BASE	N/A	512,353	395,979	116,375		-		116,375
CHOFER A	BASE	N/A	156,217	118,322	37,895		-		37,895
TECNICO ASISTENTE	CONTRATO	N/A	145,955	110,321	35,634		-		35,634
TITULAR A2	BASE	N/A	530,570	395,979	134,592		18,217		116,375

H. CONGRESO DEL ESTADO DE OAXACA
LXV LEGISLATURA
DIP. SERGIO LÓPEZ SÁNCHEZ
PRESIDENTE DE LA COMISIÓN PERMANENTE DE PRESUPUESTO Y PROGRAMACIÓN

UNIVERSIDAD DEL MAR --- TABULADOR DE SUELDOS

PLAZA / PUESTO	RELACIÓN LABORAL	NIVEL	PERCEPCIONES ORDINARIAS BRUTAS (UNITARIO EN PESOS)						
			TOTAL	SUELDOS Y SALARIOS	PRESTACIONES				
					TOTAL	SEGURIDAD SOCIAL	MEDIDAS DE PROTECCIÓN AL SALARIO	FONDOS Y SEGUROS DE AHORRO PARA EL RETIRO	CONDICIONES DE TRABAJO, CONTRATOS COLECTIVOS Y OTRAS REMUNERACIONES
TITULAR B	BASE	N/A	652,108	504,937	147,171		-		147,171
ASOCIADO A	BASE	N/A	260,862	199,907	60,955		-		60,955
ASOCIADO B	BASE	N/A	356,064	265,263	90,802		11,374		79,428
JEFE DE DEPARTAMENTO B	MANDOS MEDIOS Y SUPERIORES	N/A	370,071	285,050	85,021		-		85,021
JEFE DE AREA A	CONFIANZA	N/A	188,191	143,250	44,941		-		44,941
J A R D I N E R O	BASE	N/A	96,985	72,142	24,843		-		24,843
ASOCIADO C	BASE	N/A	439,874	330,604	109,270		11,374		97,896
ASOCIADO B	BASE	N/A	353,799	265,263	88,536		9,108		79,428
TECNICO	CONTRATO	N/A	195,419	156,753	38,666		-		38,666
JEFE DE DEPARTAMENTO A	MANDOS MEDIOS Y SUPERIORES	N/A	334,394	257,235	77,159		-		77,159
JEFE DE AREA B	CONFIANZA	N/A	256,016	196,129	59,887		-		59,887
AUXILIAR ADMINISTRATIVO	BASE	N/A	128,902	92,503	36,399		5,801		30,598
ASOCIADO B	BASE	N/A	334,080	265,263	68,817		-		68,817
ASOCIADO B	BASE	N/A	323,470	265,263	58,207		-		58,207
TECNICO ASISTENTE	BASE	N/A	143,748	110,321	33,428		-		33,428
ASOCIADO B	BASE	N/A	339,385	265,263	74,123		-		74,123

UNIVERSIDAD DEL MAR --- TABULADOR DE SUELDOS

					PERCEPCIONES ORDINARIAS BRUTAS (UNITARIO EN PESOS)				
					PRESTACIONES				
PLAZA / PUESTO	RELACIÓN LABORAL	NIVEL	TOTAL	SUELDOS Y SALARIOS	TOTAL	SEGURIDAD SOCIAL	MEDIDAS DE PROTECCIÓN AL SALARIO	FONDOS Y SEGUROS DE AHORRO PARA EL RETIRO	CONDICIONES DE TRABAJO, CONTRATOS COLECTIVOS Y OTRAS REMUNERACIONES
JARDINERO	BASE	N/A	95,542	72,142	23,400		-		23,400
AUXILIAR DE MANTENIMIENTO	BASE	N/A	95,542	72,142	23,400		-		23,400
AUXILIAR GENERAL	BASE	N/A	106,326	80,683	25,643		-		25,643
JEFE DE AREA C	CONFIANZA	N/A	273,914	213,410	60,504		-		60,504
TITULAR A	BASE	N/A	496,514	395,979	100,535		-		100,535
ASOCIADO C	BASE	N/A	445,637	330,604	115,034		30,361		84,672
AUXILIAR ADMINISTRATIVO	BASE	N/A	122,696	92,503	30,192		-		30,192
JEFE DE AREA C	CONFIANZA	N/A	269,646	213,410	56,236		-		56,236
ASOCIADO B	BASE	N/A	352,297	265,263	87,034		18,217		68,817
SECRETARIA A	BASE	N/A	119,401	92,503	26,898		-		26,898
TECNICO ASISTENTE	BASE	N/A	141,542	110,321	31,221		-		31,221
JEFE DE DEPARTAMENTO A	MANDOS MEDIOS Y SUPERIORES	N/A	333,266	257,235	76,031		-		76,031
ASOCIADO C	BASE	N/A	415,276	330,604	84,672		-		84,672
CHOFER A	BASE	N/A	151,484	118,322	33,163		-		33,163
TITULAR A	BASE	N/A	526,875	395,979	130,897		30,361		100,535
AUXILIAR DE MANTENIMIENTO	BASE	N/A	94,099	72,142	21,957		-		21,957

UNIVERSIDAD DEL MAR --- TABULADOR DE SUELDOS

PLAZA / PUESTO	RELACIÓN LABORAL	NIVEL	TOTAL	SUELDOS Y SALARIOS	PERCEPCIONES ORDINARIAS BRUTAS (UNITARIO EN PESOS)				
					TOTAL	PRESTACIONES			
						SEGURIDAD SOCIAL	MEDIDAS DE PROTECCIÓN AL SALARIO	FONDOS Y SEGUROS DE AHORRO PARA EL RETIRO	CONDICIONES DE TRABAJO, CONTRATOS COLECTIVOS Y OTRAS REMUNERACIONES
JEFE DE DEPARTAMENTO B	MANDOS MEDIOS Y SUPERIORES	N/A	358,669	285,050	73,619			-	73,619
JEFE DE AREA C	CONFIANZA	N/A	265,378	213,410	51,967			-	51,967
JEFE DE DEPARTAMENTO B	MANDOS MEDIOS Y SUPERIORES	N/A	352,968	285,050	67,918			-	67,918
SECRETARIA A	BASE	N/A	117,551	92,503	25,048			-	25,048
INTENDENTE	BASE	N/A	92,656	72,142	20,514			-	20,514
ASOCIADO A	BASE	N/A	248,867	199,907	48,961			-	48,961
ASOCIADO B	BASE	N/A	328,775	265,263	63,512			-	63,512
AUDITOR INTERNO	MANDOS MEDIOS Y SUPERIORES	N/A	352,968	285,050	67,918			-	67,918
AUXILIAR ADMINISTRATIVO	BASE	N/A	117,551	92,503	25,048			-	25,048
ASOCIADO C	BASE	N/A	402,052	330,604	71,448			-	71,448
TITULAR C	BASE	N/A	714,674	590,549	124,126			-	124,126
JARDINERO	BASE	N/A	91,213	72,142	19,071			-	19,071
TECNICO ASISTENTE	CONTRATO	N/A	155,346	110,321	45,025		18,217		26,808
SECRETARIA A	BASE	N/A	121,502	92,503	28,999		5,801		23,198
TECNICO ASISTENTE	CONTRATO	N/A	137,129	110,321	26,808		-		26,808
JEFE DE DEPARTAMENTO A	MANDOS MEDIOS Y SUPERIORES	N/A	313,815	257,235	56,580		-		56,580

UNIVERSIDAD DEL MAR --- TABULADOR DE SUELDOS

					PERCEPCIONES ORDINARIAS BRUTAS (UNITARIO EN PESOS)				
					PRESTACIONES				
PLAZA / PUESTO	RELACIÓN LABORAL	NIVEL	TOTAL	SUELDOS Y SALARIOS	TOTAL	SEGURIDAD SOCIAL	MEDIDAS DE PROTECCIÓN AL SALARIO	FONDOS Y SEGUROS DE AHORRO PARA EL RETIRO	CONDICIONES DE TRABAJO, CONTRATOS COLECTIVOS Y OTRAS REMUNERACIONES
ASOCIADO B	BASE	N/A	332,578	265,263	67,315		9,108		58,207
TITULAR A	BASE	N/A	511,036	395,979	115,058		30,361		84,696
SECRETARIA A	BASE	N/A	115,701	92,503	23,198		-		23,198
ASOCIADO A	BASE	N/A	244,869	199,907	44,963		-		44,963
SECRETARIA A	BASE	N/A	118,995	92,503	26,492		-		26,492
TECNICO ASISTENTE	CONTRATO	N/A	134,923	110,321	24,602		-		24,602
ASOCIADO C	BASE	N/A	432,413	330,604	101,810		30,361		71,448
ASOCIADO B	BASE	N/A	353,831	265,263	88,568		30,361		58,207
TECNICO	CONTRATO	N/A	192,971	156,753	36,218		-		36,218
OFICIAL DE MANTENIMIENTO	BASE	N/A	124,853	101,806	23,047		-		23,047
ASOCIADO B	BASE	N/A	318,164	265,263	52,902		-		52,902
SECRETARIO PARTICULAR	MANDOS MEDIOS Y SUPERIORES	N/A	341,566	285,050	56,516		-		56,516
VELADOR	BASE	N/A	128,479	101,806	26,673		-		26,673
VELADOR	CONTRATO	N/A	128,479	101,806	26,673		-		26,673
JEFE DE DEPARTAMENTO B	MANDOS MEDIOS Y SUPERIORES	N/A	341,566	285,050	56,516		-		56,516
JEFE DE AREA C	CONFIANZA	N/A	256,841	213,410	43,431		-		43,431

UNIVERSIDAD DEL MAR --- TABULADOR DE SUELDOS

PLAZA / PUESTO	RELACIÓN LABORAL	NIVEL	TOTAL	SUELDOS Y SALARIOS	PERCEPCIONES ORDINARIAS BRUTAS (UNITARIO EN PESOS)				
					TOTAL	PRESTACIONES			
						SEGURIDAD SOCIAL	MEDIDAS DE PROTECCIÓN AL SALARIO	FONDOS Y SEGUROS DE AHORRO PARA EL RETIRO	CONDICIONES DE TRABAJO, CONTRATOS COLECTIVOS Y OTRAS REMUNERACIONES
JEFE DE AREA B	CONFIANZA	N/A	236,403	196,129	40,275		-		40,275
ASOCIADO C	BASE	N/A	395,440	330,604	64,836		-		64,836
TECNICO	CONTRATO	N/A	189,836	156,753	33,083		-		33,083
TITULAR C	BASE	N/A	702,863	590,549	112,315		-		112,315
OFICIAL DE MANTENIMIENTO	CONTRATO	N/A	124,853	101,806	23,047		-		23,047
AUXILIAR ADMINISTRATIVO	CONTRATO	N/A	113,851	92,503	21,348		-		21,348
SECRETARIA A	CONTRATO	N/A	113,851	92,503	21,348		-		21,348
JEFE DE DEPARTAMENTO A	MANDOS MEDIOS Y SUPERIORES	N/A	308,671	257,235	51,435		-		51,435
SECRETARIA A	CONTRATO	N/A	117,145	92,503	24,642		-		24,642
AUXILIAR DE MANTENIMIENTO	CONTRATO	N/A	89,771	72,142	17,629		-		17,629
JARDINERO	CONTRATO	N/A	89,771	72,142	17,629		-		17,629
INTENDENTE	CONTRATO	N/A	89,771	72,142	17,629		-		17,629
TITULAR A	BASE	N/A	472,755	395,979	76,777		-		76,777
ASOCIADO A	BASE	N/A	271,233	199,907	71,326		30,361		40,965
ASOCIADO B	CONTRATO	N/A	318,164	265,263	52,902		-		52,902
ASOCIADO B	CONTRATO	N/A	336,381	265,263	71,119		18,217		52,902

GOBIERNO CONSTITUCIONAL
DEL ESTADO DE OAXACA
PODER LEGISLATIVO
LXV Legislatura

"2021, año del Reconocimiento al personal de Salud, por la Lucha contra el Virus SARS-CoV2 COVID19"

COMISIÓN PERMANENTE
DE PRESUPUESTO Y PROGRAMACIÓN

UNIVERSIDAD DEL MAR --- TABULADOR DE SUELDOS

					PERCEPCIONES ORDINARIAS BRUTAS (UNITARIO EN PESOS)				
					PRESTACIONES				
PLAZA / PUESTO	RELACIÓN LABORAL	NIVEL	TOTAL	SUELDOS Y SALARIOS	TOTAL	SEGURIDAD SOCIAL	MEDIDAS DE PROTECCIÓN AL SALARIO	FONDOS Y SEGUROS DE AHORRO PARA EL RETIRO	CONDICIONES DE TRABAJO, CONTRATOS COLECTIVOS Y OTRAS REMUNERACIONES
TITULAR B	BASE	N/A	601,615	504,937	96,678		-		96,678
JEFE DE DEPARTAMENTO A	MANDOS MEDIOS Y SUPERIORES	N/A	317,832	257,235	60,597		-		60,597
ASOCIADO C	CONTRATO	N/A	399,369	330,604	68,765		-		68,765
VICE RECTOR	MANDOS MEDIOS Y SUPERIORES	N/A	674,150	566,270	107,880		-		107,880
ASOCIADO A	BASE	N/A	240,871	199,907	40,965		-		40,965
AUXILIAR ADMINISTRATIVO	CONTRATO	N/A	117,145	92,503	24,642		-		24,642
ASOCIADO C	CONTRATO	N/A	395,440	330,604	64,836		-		64,836
ASOCIADO A	CONTRATO	N/A	240,871	199,907	40,965		-		40,965
TECNICO ASISTENTE	CONTRATO	N/A	138,852	110,321	28,531		-		28,531
J A R D I N E R O	CONTRATO	N/A	92,340	72,142	20,198		-		20,198
CHOFER A	CONTRATO	N/A	144,385	118,322	26,063		-		26,063
ABOGADO GENERAL	MANDOS MEDIOS Y SUPERIORES	N/A	442,743	370,602	72,142		-		72,142
TÉCNICO 1/2 TIEMPO	CONTRATO	N/A	97,144	78,377	18,767		-		18,767
PATRON DE BARCO	CONTRATO	N/A	256,841	213,410	43,431		-		43,431
MOTORISTA DE BARCO	CONTRATO	N/A	199,803	165,181	34,622		-		34,622
WINCHERO BARCO UMAR	CONTRATO	N/A	109,552	88,869	20,684		-		20,684

H. CONGRESO DEL ESTADO DE OAXACA
LXV LEGISLATURA
DIP. SERGIO LÓPEZ SÁNCHEZ
PRESIDENTE DE LA COMISIÓN PERMANENTE
DE PRESUPUESTO Y PROGRAMACIÓN

UNIVERSIDAD DEL MAR --- TABULADOR DE SUELDOS

			PERCEPCIONES ORDINARIAS BRUTAS (UNITARIO EN PESOS)						
					PRESTACIONES				
PLAZA / PUESTO	RELACIÓN LABORAL	NIVEL	TOTAL	SUELDOS Y SALARIOS	TOTAL	SEGURIDAD SOCIAL	MEDIDAS DE PROTECCIÓN AL SALARIO	FONDOS Y SEGUROS DE AHORRO PARA EL RETIRO	CONDICIONES DE TRABAJO, CONTRATOS COLECTIVOS Y OTRAS REMUNERACIONES
COCINERO BARCO UMAR	CONTRATO	N/A	109,552	88,869	20,684		-		20,684
ENCARGADO DE AREA	CONTRATO	N/A	129,982	106,143	23,839		-		23,839
AUXILIAR GENERAL	CONTRATO	N/A	99,871	80,683	19,189		-		19,189
TITULAR A	CONTRATO	N/A	472,755	395,979	76,777		-		76,777
TITULAR C	CONTRATO	N/A	702,863	590,549	112,315		-		112,315

UNIVERSIDAD DEL MAR --- ANALÍTICO DE PLAZAS

			REMUNERACIONES	
PLAZA / PUESTO	RELACIÓN LABORAL	NÚMERO DE PLAZAS	DESDE	HASTA
TITULAR C	BASE	10	702,863	803,757
TITULAR C	CONTRATO	1	702,863	702,863
TITULAR B	BASE	15	601,615	716,251
TITULAR A	BASE	43	472,755	566,473

GOBIERNO CONSTITUCIONAL
DEL ESTADO DE OAXACA
PODER LEGISLATIVO
LXV Legislatura

COMISIÓN PERMANENTE
DE PRESUPUESTO Y PROGRAMACIÓN

UNIVERSIDAD DEL MAR --- ANALÍTICO DE PLAZAS

			REMUNERACIONES	
PLAZA / PUESTO	RELACIÓN LABORAL	NÚMERO DE PLAZAS	DESDE	HASTA
TITULAR A	CONTRATO	3	472,755	472,755
ASOCIADO C	BASE	74	395,440	489,156
ASOCIADO C	CONTRATO	9	395,440	403,612
ASOCIADO B	BASE	87	318,164	385,663
ASOCIADO B	CONTRATO	21	318,164	336,381
ASOCIADO A	BASE	5	240,871	271,233
ASOCIADO A	CONTRATO	1	240,871	240,871
TECNICO	BASE	10	189,836	214,917
TECNICO	CONTRATO	23	189,836	208,647
TECNICO ASISTENTE	BASE	14	134,923	156,503
TECNICO ASISTENTE	CONTRATO	45	134,923	155,346
RECTOR	MANDOS MEDIOS Y SUPERIORES	0	1,033,782	1,033,782
VICE-RECTOR	MANDOS MEDIOS Y SUPERIORES	3	674,150	742,102
ABOGADO GENERAL	MANDOS MEDIOS Y SUPERIORES	1	442,743	442,743
JEFE DE DEPARTAMENTO "C"	MANDOS MEDIOS Y SUPERIORES	0	406,513	406,513
JEFE DE DEPARTAMENTO "B"	MANDOS MEDIOS Y SUPERIORES	14	341,566	381,473
SECRETARIO PARTICULAR	MANDOS MEDIOS Y SUPERIORES	3	341,566	370,071
AUDITOR INTERNO	MANDOS MEDIOS Y SUPERIORES	1	341,566	352,968
JEFE DE DEPARTAMENTO "A"	MANDOS MEDIOS Y SUPERIORES	9	308,671	353,845
JEFE DE AREA "C"	CONFIANZA	20	256,841	290,987
PATRON DE BARCO	CONTRATO	1	256,841	256,841
JEFE DE AREA "B"	CONFIANZA	9	236,403	259,939
JEFE DE AREA "A"	CONFIANZA	1	173,866	188,191
CHOFER "C"	CONTRATO	0	284,336	284,336
MOTORISTA DE BARCO	CONTRATO	1	199,803	199,803
CHOFER "B"	BASE	3	192,255	217,663
SECRETARIA	CONTRATO	0	152,111	152,111

DIP. SERGIO LÓPEZ SÁNCHEZ
PRESIDENTE DE LA COMISIÓN PERMANENTE
DE PRESUPUESTO Y PROGRAMACIÓN

H. CONGRESO DEL ESTADO DE OAXACA
LXV LEGISLATURA

UNIVERSIDAD DEL MAR --- ANALÍTICO DE PLAZAS

PLAZA / PUESTO	RELACIÓN LABORAL	NÚMERO DE PLAZAS	REMUNERACIONES	
			DESDE	HASTA
CHOFER "A"	BASE	9	144,385	162,798
CHOFER "A"	CONTRATO	3	144,385	144,385
SECRETARIA "B"	BASE	0	129,990	129,990
MOTORISTA DE LANCHA	BASE	1	128,058	144,780
VELADOR	BASE	3	128,479	142,732
VELADOR	CONTRATO	2	128,479	128,479
CARPINTERO	BASE	1	124,853	144,907
OFICIAL DE MANTENIMIENTO	BASE	31	124,853	153,749
OFICIAL DE MANTENIMIENTO	CONTRATO	1	124,853	124,853
ENFERMERA	BASE	1	113,851	124,951
SECRETARIA "A"	BASE	42	113,851	148,936
SECRETARIA "A"	CONTRATO	16	113,851	117,145
AUXILIAR ADMINISTRATIVO	BASE	11	113,851	128,902
AUXILIAR ADMINISTRATIVO	CONTRATO	10	113,851	117,145
COCINERO DE BARCO UMAR	CONTRATO	1	109,552	109,552
WINCHERO DE BARCO UMAR	CONTRATO	2	109,552	109,552
AUXILIAR GENERAL	BASE	7	99,871	127,424
AUXILIAR GENERAL	CONTRATO	1	99,871	99,871
AUXILIAR DE MANTENIMIENTO	BASE	18	89,771	101,313
AUXILIAR DE MANTENIMIENTO	CONTRATO	7	89,771	89,771
INTENDENTE	BASE	26	89,771	119,497
INTENDENTE	CONTRATO	7	89,771	89,771
JARDINERO	BASE	19	89,771	118,054
JARDINERO	CONTRATO	11	89,771	92,340
JEFE DE OFICINA	BASE	1	194,192	219,862
ENCARGADO DE AREA	BASE	2	129,982	146,964
ENCARGADO DE AREA	CONTRATO	1	129,982	129,982
TECNICO DE 1/2 TIEMPO	CONTRATO	2	97,144	97,144

UNIVERSIDAD DEL PAPALOAPAN --- TABULADOR DE SUELDOS

PLAZA / PUESTO	RELACIÓN LABORAL	NIVEL	PERCEPCIONES ORDINARIAS BRUTAS (UNITARIO EN PESOS) TOTAL	SUELDOS Y SALARIOS	PRESTACIONES TOTAL	SEGURIDAD SOCIAL	MEDIDAS DE PROTECCIÓN AL SALARIO	FONDOS Y SEGUROS DE AHORRO PARA EL RETIRO	CONDICIONES DE TRABAJO, CONTRATOS COLECTIVOS Y OTRAS REMUNERACIONES
RECTOR	MMYS	N/A	-	-	-				-
VICE-RECTOR	MMYS	N/A	742,091	566,261	175,830				175,830
ABOGADO GENERAL	MMYS	N/A	442,745	370,603	72,142				72,142
AUDITOR INTERNO	MMYS	N/A	352,950	285,036	67,915				67,915
SECRETARIO PARTICULAR DEL RECTOR	MMYS	N/A	370,053	285,036	85,017				85,017
JEFE DE DEPARTAMENTO "B"	MMYS	N/A	375,753	285,036	90,718				90,718
JEFE DE DEPARTAMENTO "A"	MMYS	N/A	334,383	257,226	77,157				77,157
JEFE DE DEPARTAMENTO "A"	MMYS	N/A	313,805	257,226	56,578				56,578
JEFE DE AREA "C"	CONFIANZA	N/A	278,189	213,416	64,773				64,773
JEFE DE AREA "C"	CONFIANZA	N/A	256,847	213,416	43,432				43,432
JEFE DE AREA "B"	CONFIANZA	N/A	256,007	196,122	59,885				59,885
JEFE DE AREA "A"	CONFIANZA	N/A	188,184	143,244	44,940				44,940
JEFE DE AREA	CONFIANZA	N/A	231,592	174,368	57,224				57,224
JEFE DE AREA	CONFIANZA	N/A	210,668	174,368	36,300				36,300
TITULAR "C"	BASE	N/A	792,261	590,534	201,727		30,362		171,365
TITULAR "C"	BASE	N/A	761,899	590,534	171,365				171,365
TITULAR "B"	BASE	N/A	682,443	504,915	177,527		30,362		147,165
TITULAR "B"	BASE	N/A	652,081	504,915	147,165				147,165
TITULAR "A"	BASE	N/A	542,634	395,916	146,719		30,362		116,357
TITULAR "A"	BASE	N/A	512,272	395,916	116,357				116,357
TITULAR "A"	BASE	N/A	472,681	395,916	76,765				76,765
ASOCIADO "C"	BASE	N/A	458,860	330,602	128,258		30,362		97,896
ASOCIADO "C"	BASE	N/A	428,499	330,602	97,896				97,896
ASOCIADO "C"	BASE	N/A	395,438	330,602	64,836				64,836
ASOCIADO "B"	BASE	N/A	375,012	265,231	109,781		30,362		79,419
ASOCIADO "B"	BASE	N/A	344,650	265,231	79,419				79,419
ASOCIADO "B"	BASE	N/A	318,127	265,231	52,896				52,896
ASOCIADO "A"	BASE	N/A	240,897	199,929	40,969				40,969
TECNICO	BASE	N/A	205,515	156,757	48,759				48,759
TECNICO	BASE	N/A	189,840	156,757	33,083				33,083
CHOFER "B"	BASE	N/A	208,137	158,801	49,337				49,337

H. CONGRESO DEL ESTADO DE OAXACA
LXV LEGISLATURA
DIP. SENEN LÓPEZ SÁNCHEZ
PRESIDENTE DE LA COMISIÓN PERMANENTE
DE PRESUPUESTO Y PROGRAMACIÓN

UNIVERSIDAD DEL PAPALOAPAN --- TABULADOR DE SUELDOS

PLAZA / PUESTO	RELACIÓN LABORAL	NIVEL	TOTAL	SUELDOS Y SALARIOS	PERCEPCIONES ORDINARIAS BRUTAS (UNITARIO EN PESOS)				
					PRESTACIONES				
					TOTAL	SEGURIDAD SOCIAL	MEDIDAS DE PROTECCIÓN AL SALARIO	FONDOS Y SEGUROS DE AHORRO PARA EL RETIRO	CONDICIONES DE TRABAJO, CONTRATOS COLECTIVOS Y OTRAS REMUNERACIONES
CHOFER "B"	BASE	N/A	192,257	158,801	33,457				33,457
CHOFER "A"	BASE	N/A	156,227	118,329	37,898				37,898
VELADOR	BASE	N/A	135,028	101,802	33,226				33,226
VELADOR	BASE	N/A	124,848	101,802	23,046				23,046
SECRETARIA "A"	BASE	N/A	123,095	92,498	30,596				30,596
SECRETARIA "A"	BASE	N/A	113,845	92,498	21,347				21,347
AUXILIAR GENERAL	BASE	N/A	107,940	80,683	27,257				27,257
AUXILIAR GENERAL	BASE	N/A	99,872	80,683	19,189				19,189
INTENDENTE	BASE	N/A	96,999	72,153	24,846				24,846
INTENDENTE	CONTRATO	N/A	89,784	72,153	17,631				17,631

UNIVERSIDAD DEL PAPALOAPAN --- ANALÍTICO DE PLAZAS

PLAZA / PUESTO	RELACIÓN LABORAL	NÚMERO DE PLAZAS	REMUNERACIONES	
			DESDE	HASTA
RECTOR*	MMYS	0	-	-
VICE-RECTOR	MMYS	2	742,091	742,091
ABOGADO GENERAL	MMYS	1	442,745	442,745
AUDITOR INTERNO	MMYS	1	352,950	352,950
SECRETARIO PARTICULAR DEL RECTOR	MMYS	1	370,053	370,053
JEFE DE DEPARTAMENTO "C"	MMYS	0	-	-
JEFE DE DEPARTAMENTO "B"	MMYS	10	370,053	375,753
JEFE DE DEPARTAMENTO "A"	MMYS	4	313,805	334,383
JEFE DE AREA "C"	CONFIANZA	8	256,847	278,189

UNIVERSIDAD DEL PAPALOAPAN --- ANALÍTICO DE PLAZAS

PLAZA / PUESTO	RELACIÓN LABORAL	NÚMERO DE PLAZAS	REMUNERACIONES DESDE	REMUNERACIONES HASTA
JEFE DE AREA "B"	CONFIANZA	1	256,007	256,007
JEFE DE AREA "A"	CONFIANZA	1	188,184	188,184
JEFE DE AREA	CONFIANZA	6	210,668	231,592
TITULAR "C"	BASE	5	761,899	792,261
TITULAR "B"	BASE	18	652,081	682,443
TITULAR "A"	BASE	54	472,681	542,634
TITULAR "A"	CONTRATO	5	472,681	512,272
ASOCIADO "C"	BASE	43	395,438	458,860
ASOCIADO "C"	CONTRATO	4	395,438	428,499
ASOCIADO "B"	BASE	48	318,127	375,012
ASOCIADO "B"	CONTRATO	10	318,127	344,650
ASOCIADO "A"	BASE	1	240,897	240,897
TECNICO	BASE	46	189,840	205,515
TECNICO	CONTRATO	24	189,840	205,515
CHOFER "B"	BASE	3	192,257	208,137
CHOFER "B"	CONTRATO	1	192,257	208,137
CHOFER "A"	BASE	2	156,227	156,227
VELADOR	BASE	13	135,028	135,028
VELADOR	CONTRATO	1	124,848	135,028
OFICIAL DE MANTENIMIENTO	BASE	0	-	-
SECRETARIA "A"	BASE	16	113,845	123,095
SECRETARIA "A"	CONTRATO	5	113,845	123,095
AUXILIAR ADMINISTRATIVO	BASE	15	113,845	123,095
AUXILIAR ADMINISTRATIVO	CONTRATO	3	113,845	123,095
ENFERMERA	BASE	1	113,845	113,845
ENFERMERA	CONTRATO	1	113,845	113,845
AUXILIAR GENERAL	BASE	19	99,872	107,940
AUXILIAR GENERAL	CONTRATO	2	99,872	107,940
INTENDENTE	BASE	23	89,784	96,999
INTENDENTE	CONTRATO	3	89,784	96,999
JARDINERO	BASE	14	89,784	96,999
JARDINERO	CONTRATO	6	89,784	96,999

UNIVERSIDAD TECNOLÓGICA DE LA MIXTECA --- TABULADOR DE SUELDOS

					PERCEPCIONES ORDINARIAS BRUTAS (UNITARIO EN PESOS)				
					PRESTACIONES				
PLAZA / PUESTO	RELACIÓN LABORAL	NIVEL	TOTAL	SUELDOS Y SALARIOS	TOTAL	SEGURIDAD SOCIAL	MEDIDAS DE PROTECCIÓN AL SALARIO	FONDOS Y SEGUROS DE AHORRO PARA EL RETIRO	CONDICIONES DE TRABAJO, CONTRATOS COLECTIVOS Y OTRAS REMUNERACIONES
RECTOR	MMYS	NA	1,854,573.82	1,357,740.02	496,833.80		-		496,833.80
VICE-RECTOR	MMYS	NA	907,837.41	566,262.19	341,575.22		143,342.80		198,232.42
P.I. TITULAR "C"	BASE	NA	824,907.05	590,533.43	234,373.62		-		234,373.62
P.I. TITULAR "C"	BASE	NA	818,753.65	590,533.43	228,220.22		30,386.25		197,833.97
VICE-RECTOR	MMYS	NA	803,908.04	566,262.19	237,645.85		50,490.45		187,155.40
P.I. TITULAR "C"	BASE	NA	797,330.57	590,533.43	206,797.14		-		206,797.14
P.I. TITULAR "C"	BASE	NA	792,284.81	590,533.43	201,751.38		30,386.25		171,365.13
P.I. TITULAR "C"	BASE	NA	785,519.90	590,533.43	194,986.47		-		194,986.47
P.I. TITULAR "C"	BASE	NA	778,045.20	590,533.43	187,511.77		-		187,511.77
P.I. TITULAR "C"	BASE	NA	773,709.23	590,533.43	183,175.80		-		183,175.80
P.I. TITULAR "C"	BASE	NA	761,898.56	590,533.43	171,365.13		-		171,365.13
P.I. TITULAR "C"	BASE	NA	753,517.84	590,533.43	162,984.41		-		162,984.41
P.I. TITULAR "C"	BASE	NA	702,845.22	590,533.43	112,311.79		-		112,311.79
P.I. TITULAR "C"	CONTRATO	NA	692,733.34	590,533.43	102,199.92		-		102,199.92
P.I. TITULAR "B"	BASE	NA	692,568.67	504,917.97	187,650.70		30,386.25		157,264.45
P.I. TITULAR "B"	BASE	NA	692,477.49	504,917.97	187,559.53		-		187,559.53
P.I. TITULAR "B"	BASE	NA	691,471.21	504,917.97	186,553.24		-		186,553.24
P.I. TITULAR "B"	BASE	NA	690,272.33	504,917.97	185,354.36		30,386.25		154,968.11
P.I. TITULAR "B"	BASE	NA	684,600.65	504,917.97	179,682.68		30,386.25		149,296.43
P.I. TITULAR "B"	BASE	NA	682,470.31	504,917.97	177,552.34		30,386.25		147,166.09
P.I. TITULAR "B"	BASE	NA	678,976.13	504,917.97	174,058.16		-		174,058.16
P.I. TITULAR "B"	BASE	NA	676,901.12	504,917.97	171,983.15		-		171,983.15
P.I. TITULAR "B"	BASE	NA	676,652.12	504,917.97	171,734.15		-		171,734.15
P.I. TITULAR "B"	BASE	NA	675,304.62	504,917.97	170,386.65		30,386.25		140,000.40
P.I. TITULAR "B"	BASE	NA	672,280.78	504,917.97	167,362.81		-		167,362.81
VICE-RECTOR	MMYS	NA	665,557.76	504,917.97	160,639.79		-		160,639.79
P.I. TITULAR "B"	BASE	NA	664,444.61	566,262.19	98,182.42		-		98,182.42
P.I. TITULAR "B"	BASE	NA	662,182.42	504,917.97	157,264.45		-		157,264.45
P.I. TITULAR "B"	BASE	NA	655,016.73	504,917.97	150,098.76		-		150,098.76
P.I. TITULAR "B"	BASE	NA	652,084.06	504,917.97	147,166.09		-		147,166.09

UNIVERSIDAD TECNOLÓGICA DE LA MIXTECA --- TABULADOR DE SUELDOS

					PERCEPCIONES ORDINARIAS BRUTAS (UNITARIO EN PESOS)				
					PRESTACIONES				
PLAZA / PUESTO	RELACIÓN LABORAL	NIVEL	TOTAL	SUELDOS Y SALARIOS	TOTAL	SEGURIDAD SOCIAL	MEDIDAS DE PROTECCIÓN AL SALARIO	FONDOS Y SEGUROS DE AHORRO PARA EL RETIRO	CONDICIONES DE TRABAJO, CONTRATOS COLECTIVOS Y OTRAS REMUNERACIONES
P.I. TITULAR "B"	BASE	NA	624,334.32	504,917.97	119,416.35		-		119,416.35
P.I. TITULAR "B"	BASE	NA	610,030.62	504,917.97	105,112.65		-		105,112.65
ABOGADA GENERAL	MMYS	NA	605,834.47	370,601.52	235,232.95		103,795.05		131,437.90
P.I. TITULAR "B"	BASE	NA	601,592.26	504,917.97	96,674.29		-		96,674.29
P.I. TITULAR "B"	CONTRATO	NA	592,946.40	504,917.97	88,028.44		-		88,028.44
P.I. TITULAR "A"	BASE	NA	566,411.97	395,914.41	170,497.56		30,386.25		140,111.31
P.I. TITULAR "A"	BASE	NA	560,489.53	395,914.41	164,575.11		30,386.25		134,188.86
P.I. TITULAR "A"	BASE	NA	558,493.68	395,914.41	162,579.27		30,386.25		132,193.02
P.I. TITULAR "A"	BASE	NA	556,823.25	395,914.41	160,908.84		30,386.25		130,522.59
P.I. TITULAR "A"	BASE	NA	551,658.01	395,914.41	155,743.59		-		155,743.59
P.I. TITULAR "A"	BASE	NA	550,575.39	395,914.41	154,660.98		30,386.25		124,274.73
P.I. TITULAR "A"	BASE	NA	544,734.01	395,914.41	148,819.60		30,163.60		118,656.00
P.I. TITULAR "A"	BASE	NA	543,618.60	395,914.41	147,704.19		-		147,704.19
P.I. TITULAR "A"	BASE	NA	538,413.59	395,914.41	142,499.18		18,224.45		124,274.73
P.I. TITULAR "A"	BASE	NA	538,368.67	395,914.41	142,454.25		-		142,454.25
P.I. TITULAR "A"	BASE	NA	536,025.72	395,914.41	140,111.31		-		140,111.31
P.I. TITULAR "A"	BASE	NA	531,752.01	395,914.41	135,837.60		-		135,837.60
P.I. TITULAR "A"	BASE	NA	530,754.09	395,914.41	134,839.68		-		134,839.68
P.I. TITULAR "A"	BASE	NA	530,406.99	395,914.41	134,492.58		-		134,492.58
P.I. TITULAR "A"	BASE	NA	528,107.43	395,914.41	132,193.02		-		132,193.02
P.I. TITULAR "A"	BASE	NA	527,933.88	395,914.41	132,019.47		-		132,019.47
P.I. TITULAR "A"	BASE	NA	523,117.83	395,914.41	127,203.41		-		127,203.41
P.I. TITULAR "A"	BASE	NA	521,902.97	395,914.41	125,988.55		-		125,988.55
P.I. TITULAR "A"	BASE	NA	520,189.14	395,914.41	124,274.73		-		124,274.73
P.I. TITULAR "A"	BASE	NA	518,865.81	395,914.41	122,951.40		-		122,951.40
P.I. TITULAR "A"	BASE	NA	518,627.12	395,914.41	122,712.71		-		122,712.71
P.I. TITULAR "A"	BASE	NA	514,570.41	395,914.41	118,656.00		-		118,656.00
P.I. TITULAR "A"	BASE	NA	512,270.86	395,914.41	116,356.44		-		116,356.44
P.I. TITULAR "A"	BASE	NA	510,925.83	395,914.41	115,011.42		-		115,011.42
P.I. TITULAR "A"	BASE	NA	508,736.28	395,914.41	112,821.87		18,224.45		94,597.42
P.I. TITULAR "A"	BASE	NA	503,065.66	395,914.41	107,151.25		30,386.25		76,765.00
P.I. TITULAR "A"	BASE	NA	489,795.93	395,914.41	93,881.52		-		93,881.52

DIP. SERGIO LÓPEZ SÁNCHEZ
PRESIDENTE

UNIVERSIDAD TECNOLÓGICA DE LA MIXTECA --- TABULADOR DE SUELDOS

					PERCEPCIONES ORDINARIAS BRUTAS (UNITARIO EN PESOS)				
					PRESTACIONES				
PLAZA / PUESTO	RELACIÓN LABORAL	NIVEL	TOTAL	SUELDOS Y SALARIOS	TOTAL	SEGURIDAD SOCIAL	MEDIDAS DE PROTECCIÓN AL SALARIO	FONDOS Y SEGUROS DE AHORRO PARA EL RETIRO	CONDICIONES DE TRABAJO, CONTRATOS COLECTIVOS Y OTRAS REMUNERACIONES
P.I. TITULAR "A"	BASE	NA	489,665.77	395,914.41	93,751.36		-		93,751.36
P.I. TITULAR "A"	BASE	NA	488,407.52	395,914.41	92,493.11		-		92,493.11
P.I. TITULAR "A"	BASE	NA	488,385.83	395,914.41	92,471.42		-		92,471.42
P.I. TITULAR "A"	BASE	NA	487,518.07	395,914.41	91,603.66		-		91,603.66
P.I. TITULAR "A"	BASE	NA	485,674.09	395,914.41	89,759.67		-		89,759.67
P.I. TITULAR "A"	BASE	NA	482,550.16	395,914.41	86,635.75		-		86,635.75
P.I. ASOCIADO "C"	BASE	NA	479,317.76	395,914.41	83,403.35		-		83,403.35
P.I. TITULAR A	BASE	NA	478,722.55	330,603.61	148,118.94		30,386.25		117,732.69
P.I. TITULAR "A"	CONTRATO	NA	473,872.58	395,914.41	77,958.17		-		77,958.17
P.I. ASOCIADO "C"	BASE	NA	472,679.41	395,914.41	76,765.00		-		76,765.00
P.I. ASOCIADO "C"	BASE	NA	472,110.48	330,603.61	141,506.87		30,386.25		111,120.62
P.I. ASOCIADO "C"	BASE	NA	467,887.23	330,603.61	137,283.62		-		137,283.62
JEFE DE DEPTO "C"	MMYS	NA	466,560.75	330,603.61	135,957.14		18,224.45		117,732.69
AUDITOR INTERNO	MMYS	NA	460,918.38	339,974.70	120,943.68		-		120,943.68
P.I. ASOCIADO "C"	BASE	NA	460,417.42	285,027.58	175,389.84		75,850.65		99,539.19
P.I. ASOCIADO "C"	BASE	NA	454,948.37	330,603.61	124,344.76		-		124,344.76
P.I. ASOCIADO "C"	BASE	NA	448,336.30	330,603.61	117,732.69		-		117,732.69
JEFE DE DEPTO "C"	MMYS	NA	447,484.88	330,603.61	116,881.27		-		116,881.27
P.I. ASOCIADO "C"	BASE	NA	447,319.39	339,974.70	107,344.69		-		107,344.69
P.I. ASOCIADO "C"	BASE	NA	447,249.38	330,603.61	116,645.77		-		116,645.77
P.I. ASOCIADO "C"	BASE	NA	446,669.70	330,603.61	116,066.08		-		116,066.08
P.I. ASOCIADO "C"	BASE	NA	446,108.12	330,603.61	115,504.51		-		115,504.51
P.I. ASOCIADO "C"	BASE	NA	445,003.09	330,603.61	114,399.48		-		114,399.48
P.I. ASOCIADO "C"	BASE	NA	443,644.45	330,603.61	113,040.84		-		113,040.84
P.I. ASOCIADO "C"	BASE	NA	443,155.33	330,603.61	112,551.72		-		112,551.72
P.I. ASOCIADO "C"	BASE	NA	443,119.10	330,603.61	112,515.49		-		112,515.49
P.I. ASOCIADO "C"	BASE	NA	443,064.76	330,603.61	112,461.15		-		112,461.15
P.I. ASOCIADO "C"	BASE	NA	442,829.26	330,603.61	112,225.65		-		112,225.65
P.I. ASOCIADO "C"	BASE	NA	441,724.23	330,603.61	111,120.62		-		111,120.62
P.I. ASOCIADO "C"	BASE	NA	438,717.09	330,603.61	108,113.48		-		108,113.48
DIRECTOR DEL MUSEO	CONTRATO	NA	436,397.26	370,601.52	65,795.74		-		107,352.64
									65,795.74

UNIVERSIDAD TECNOLÓGICA DE LA MIXTECA --- TABULADOR DE SUELDOS

					PERCEPCIONES ORDINARIAS BRUTAS (UNITARIO EN PESOS)				
					PRESTACIONES				
PLAZA / PUESTO	RELACIÓN LABORAL	NIVEL	TOTAL	SUELDOS Y SALARIOS	TOTAL	SEGURIDAD SOCIAL	MEDIDAS DE PROTECCIÓN AL SALARIO	FONDOS Y SEGUROS DE AHORRO PARA EL RETIRO	CONDICIONES DE TRABAJO, CONTRATOS COLECTIVOS Y OTRAS REMUNERACIONES
P.I. ASOCIADO "C"	BASE	NA	435,112.16	330,603.61	104,508.54		-		104,508.54
P.I. ASOCIADO "C"	BASE	NA	434,007.13	330,603.61	103,403.51		-		103,403.51
P.I. ASOCIADO "C"	BASE	NA	431,369.24	330,603.61	100,765.63		30,386.25		70,379.38
P.I. ASOCIADO "C"	BASE	NA	430,547.11	330,603.61	99,943.50		-		99,943.50
P.I. ASOCIADO "C"	BASE	NA	428,500.08	330,603.61	97,896.47		-		97,896.47
P I. ASOCIADO "C"	BASE	NA	425,825.97	330,603.61	95,222.36		30,386.25		64,836.11
P.I.ASOCIADO "C"	BASE	NA	424,623.42	330,603.61	94,019.81		-		94,019.81
P.I. ASOCIADO "C"	BASE	NA	423,808.23	330,603.61	93,204.62		-		93,204.62
P.I. ASOCIADO "C"	BASE	NA	420,982.25	330,603.61	90,378.64		-		90,378.64
P.I. ASOCIADO "C"	BASE	NA	417,196.16	330,603.61	86,592.55		-		86,592.55
P.I. ASOCIADO "C"	BASE	NA	414,189.02	330,603.61	83,585.41		-		83,585.41
P.I. ASOCIADO "C"	BASE	NA	409,732.67	330,603.61	79,129.06		-		79,129.06
P.I. ASOCIADO "C"	BASE	NA	408,573.29	330,603.61	77,969.68		-		77,969.68
JEFE DE DEPTO "C"	MMYS	NA	406,522.42	339,974.70	66,547.72		-		66,547.72
P. I. ASOCIADO C	BASE	NA	400,874.30	330,603.61	70,270.69		-		70,270.69
P I. ASOCIADO "C"	BASE	NA	397,070.10	330,603.61	66,466.49		-		66,466.49
P.I. ASOCIADO "C"	BASE	NA	395,439.72	330,603.61	64,836.11		-		64,836.11
JEFE DE DEPTO "B"	MMYS	NA	391,594.85	285,027.58	106,567.27		-		106,567.27
JEFE DE DEPTO "B"	MMYS	NA	390,485.97	285,027.58	105,458.39		-		105,458.39
P.I. ASOCIADO "C"	CONTRATO	NA	389,778.70	330,603.61	59,175.09		-		59,175.09
JEFE DE DEPTO "B"	MMYS	NA	387,877.77	285,027.58	102,850.19		-		102,850.19
SECRETARIO PARTICULAR	MMYS	NA	387,143.73	285,027.58	102,116.15		-		102,116.15
P.I. ASOCIADO "B"	BASE	NA	385,652.40	265,236.20	120,416.20		30,386.25		90,029.95
P.I. ASOCIADO "B"	BASE	NA	382,178.89	265,236.20	116,942.69		30,386.25		86,556.44
JEFE DE DEPTO "B"	MMYS	NA	371,947.47	285,027.58	86,919.88		-		86,919.88
JEFE DE DEPTO "B"	MMYS	NA	370,042.08	285,027.58	85,014.50		-		85,014.50
P.I. ASOCIADO "B"	BASE	NA	365,875.60	265,236.20	100,639.40		-		100,639.40
P.I.ASOCIADO "B"	BASE	NA	360,570.87	265,236.20	95,334.67		-		95,334.67
P.I. ASOCIADO "B"	BASE	NA	355,266.15	265,236.20	90,029.95		-		90,029.95
P.I. ASOCIADO "B"	BASE	NA	355,149.88	265,236.20	89,913.68		-		89,913.68
P.I. ASOCIADO "B"	BASE	NA	352,068.78	265,236.20	86,832.58		-		86,832.58
JEFE DE DEPTO "A"	MMYS	NA	349,465.72	257,227.56	92,238.16		-		92,238.16

UNIVERSIDAD TECNOLÓGICA DE LA MIXTECA --- TABULADOR DE SUELDOS

					PERCEPCIONES ORDINARIAS BRUTAS (UNITARIO EN PESOS)				
					PRESTACIONES				
PLAZA / PUESTO	RELACIÓN LABORAL	NIVEL	TOTAL	SUELDOS Y SALARIOS	TOTAL	SEGURIDAD SOCIAL	MEDIDAS DE PROTECCIÓN AL SALARIO	FONDOS Y SEGUROS DE AHORRO PARA EL RETIRO	CONDICIONES DE TRABAJO, CONTRATOS COLECTIVOS Y OTRAS REMUNERACIONES
JEFE DE DEPTO "A"	MMYS	NA	344,673.53	257,227.56	87,445.98		-		87,445.98
P.I. ASOCIADO "B"	BASE	NA	344,656.70	265,236.20	79,420.50		-		79,420.50
P.I. ASOCIADO "B"	BASE	NA	338,465.43	265,236.20	73,229.23		-		73,229.23
JEFE DE DEPTO "A"	BASE	NA	334,384.43	257,227.56	77,156.87		-		77,156.87
P.I. ASOCIADO "B"	BASE	NA	333,436.84	265,236.20	68,200.64		-		68,200.64
P.I. ASOCIADO "B"	BASE	NA	324,745.82	265,236.20	59,509.62		-		59,509.62
P.I. ASOCIADO B	BASE	NA	322,580.33	265,236.20	57,344.13		-		57,344.13
P.I. ASOCIADO "B"	BASE	NA	319,455.63	265,236.20	54,219.43		-		54,219.43
P.I. ASOCIADO "B"	BASE	NA	319,353.89	265,236.20	54,117.69		-		54,117.69
P I ASOCIADO "B"	BASE	NA	318,133.08	265,236.20	52,896.88		-		52,896.88
P.I. ASOCIADO "B"	CONTRATO	NA	313,591.36	265,236.20	48,355.16		-		48,355.16
JEFE DE DEPTO "A"	MMYS	NA	304,257.10	257,227.56	47,029.54		-		47,029.54
JEFE DE AREA "C"	CONFIANZA	NA	295,260.22	213,414.03	81,846.19		-		81,846.19
JEFE DE AREA "C"	CONFIANZA	NA	293,330.72	213,414.03	79,916.69		-		79,916.69
JEFE DE AREA "C"	CONFIANZA	NA	290,991.94	213,414.03	77,577.91		-		77,577.91
JEFE DE AREA "C"	CONFIANZA	NA	287,542.23	213,414.03	74,128.20		-		74,128.20
JEFE DE AREA "C"	BASE	NA	286,723.66	213,414.03	73,309.63		-		73,309.63
CHOFER "B"	BASE	NA	286,612.02	158,802.81	127,809.21		75,295.85		52,513.36
CHOFER "C"	CONTRATO	NA	284,331.64	236,655.05	47,676.59				47,676.59
JEFE DE AREA "C"	BASE	NA	282,455.38	213,414.03	69,041.34		-		69,041.34
JEFE DE AREA "C"	CONFIANZA	NA	278,187.10	213,414.03	64,773.06		-		64,773.06
P.I. ASOCIADO "A"	CONTRATO	NA	269,034.43	199,928.75	69,105.68				69,105.68
JEFE DE AREA "B"	CONFIANZA	NA	262,507.91	196,121.11	66,386.80		-		66,386.80
JEFE DE AREA "C"	CONFIANZA	NA	262,412.00	213,414.03	48,997.97		-		48,997.97
JEFE DE AREA "C"	CONFIANZA	NA	256,845.69	213,414.03	43,431.66		-		43,431.66
JEFE DE AREA "B"	CONFIANZA	NA	256,006.36	196,121.11	59,885.25		-		59,885.25
TECNICO	BASE	NA	241,321.12	156,753.47	84,567.65		-		84,567.65
TECNICO	BASE	NA	230,006.12	156,753.47	73,252.65		18,224.45		55,028.20
TECNICO	BASE	NA	226,435.99	156,753.47	69,682.52		-		69,682.52
TECNICO	BASE	NA	223,283.74	156,753.47	66,530.27		-		66,530.27
CHOFER "B"	BASE	NA	217,668.28	158,802.81	58,865.47		-		58,865.47
TECNICO	BASE	NA	214,916.74	156,753.47	58,163.27		-		58,163.27

UNIVERSIDAD TECNOLÓGICA DE LA MIXTECA --- TABULADOR DE SUELDOS

					PERCEPCIONES ORDINARIAS BRUTAS (UNITARIO EN PESOS)				
					PRESTACIONES				
PLAZA / PUESTO	RELACIÓN LABORAL	NIVEL	TOTAL	SUELDOS Y SALARIOS	TOTAL	SEGURIDAD SOCIAL	MEDIDAS DE PROTECCIÓN AL SALARIO	FONDOS Y SEGUROS DE AHORRO PARA EL RETIRO	CONDICIONES DE TRABAJO, CONTRATOS COLECTIVOS Y OTRAS REMUNERACIONES
TECNICO	BASE	NA	213,920.39	156,753.47	57,166.92		-		57,166.92
TECNICO	BASE	NA	213,619.77	156,753.47	56,866.30		-		56,866.30
TECNICO	BASE	NA	211,781.67	156,753.47	55,028.20		-		55,028.20
CHOFER "B"	BASE	NA	211,316.17	158,802.81	52,513.36		-		52,513.36
TECNICO	BASE	NA	208,646.60	156,753.47	51,893.13		-		51,893.13
TECNICO	BASE	NA	207,581.54	156,753.47	50,828.07		-		50,828.07
CHOFER "B"	BASE	NA	206,686.96	158,802.81	47,884.15		-		47,884.15
TECNICO	BASE	NA	205,511.53	156,753.47	48,758.07		-		48,758.07
PROGRAMADOR JR	BASE	NA	203,656.26	156,753.47	46,902.79		-		46,902.79
TECNICO	BASE	NA	202,745.80	156,753.47	45,992.33		-		45,992.33
TECNICO	BASE	NA	201,852.52	156,753.47	45,099.05		-		45,099.05
TECNICO	BASE	NA	200,151.85	156,753.47	43,398.39		-		43,398.39
TECNICO	BASE	NA	199,086.79	156,753.47	42,333.32		-		42,333.32
TECNICO	BASE	NA	197,154.21	156,753.47	40,400.74		-		40,400.74
TECNICO	BASE	NA	197,016.79	156,753.47	40,263.32		-		40,263.32
TECNICO	BASE	NA	196,896.54	156,753.47	40,143.07		-		40,143.07
JEFE DE AREA "A"	CONFIANZA	NA	196,791.05	143,253.51	53,537.54		-		53,537.54
TECNICO	BASE	NA	196,106.33	156,753.47	39,352.86		-		39,352.86
TECNICO	BASE	NA	194,809.35	156,753.47	38,055.88		-		38,055.88
TECNICO	BASE	NA	194,285.41	156,753.47	37,531.94		-		37,531.94
TECNICO	BASE	NA	192,335.65	156,753.47	35,582.18		-		35,582.18
TECNICO	BASE	NA	191,519.68	156,753.47	34,766.21		-		34,766.21
JEFE DE AREA "A"	BASE	NA	191,060.91	143,253.51	47,807.40		-		47,807.40
TECNICO	BASE	NA	190,884.07	156,753.47	34,130.60		-		34,130.60
PROGRAMADOR JR	BASE	NA	190,738.06	156,753.47	33,984.59		-		33,984.59
PROGRAMADOR JR	CONTRATO	NA	189,836.19	156,753.47	33,082.72		-		33,082.72
TECNICO	CONTRATO	NA	187,152.05	156,753.47	30,398.58		-		30,398.58
JEFE DE AREA "A"	BASE	NA	173,870.49	143,253.51	30,616.98		-		30,616.98
JEFE DE AREA "A"	CONFIANZA	NA	171,417.52	143,253.51	28,164.01		-		28,164.01
CHOFER "A"	BASE	NA	163,316.55	118,321.81	44,994.74		-		44,994.74
OFICIAL	BASE	NA	160,828.78	101,802.57	59,026.21		-		59,026.21
CHOFER "A"	BASE	NA	158,045.55	118,321.81	39,723.75		-		39,723.75

DIP. SERGIO LÓPEZ SÁNCHEZ
PRESIDENTE DE LA COMISIÓN PERMANENTE DE PRESUPUESTO Y PROGRAMACIÓN

UNIVERSIDAD TECNOLÓGICA DE LA MIXTECA --- TABULADOR DE SUELDOS

					PERCEPCIONES ORDINARIAS BRUTAS (UNITARIO EN PESOS)				
					PRESTACIONES				
PLAZA / PUESTO	RELACIÓN LABORAL	NIVEL	TOTAL	SUELDOS Y SALARIOS	TOTAL	SEGURIDAD SOCIAL	MEDIDAS DE PROTECCIÓN AL SALARIO	FONDOS Y SEGUROS DE AHORRO PARA EL RETIRO	CONDICIONES DE TRABAJO, CONTRATOS COLECTIVOS Y OTRAS REMUNERACIONES
OFICIAL	BASE	NA	155,122.26	101,802.57	53,319.68		-		53,319.68
AUX DE PROGRAMADOR	BASE	NA	153,452.17	124,854.78	28,597.39				28,597.39
AUX DE PROGRAMADOR	CONTRATO	NA	152,111.26	124,854.78	27,256.48				27,256.48
AUX DE PROGRAMADOR	CONTRATO	NA	149,973.34	124,854.78	25,118.56				25,118.56
SECRETARIA "B"	BASE	NA	146,969.48	106,146.56	40,822.91		-		40,822.91
SECRETARIA "A"	BASE	NA	146,718.44	92,499.42	54,219.02		21,772.25		32,446.77
SECRETARIA "B"	BASE	NA	144,846.55	106,146.56	38,699.98		-		38,699.98
SECRETARIA "B"	BASE	NA	142,723.61	106,146.56	36,577.05		-		36,577.05
OFICIAL	BASE	NA	141,137.03	101,802.57	39,334.46		-		39,334.46
OFICIAL	BASE	NA	140,913.90	101,802.57	39,111.33		-		39,111.33
OFICIAL	BASE	NA	140,690.77	101,802.57	38,888.20		-		38,888.20
OFICIAL	BASE	NA	139,100.98	101,802.57	37,298.40		-		37,298.40
OFICIAL	BASE	NA	138,654.72	101,802.57	36,852.15		-		36,852.15
OFICIAL	BASE	NA	137,064.93	101,802.57	35,262.35		-		35,262.35
OFICIAL	BASE	NA	136,562.89	101,802.57	34,760.31		-		34,760.31
OFICIAL	BASE	NA	135,028.87	101,802.57	33,226.30		-		33,226.30
AUX. ADMINISTRATIVO	BASE	NA	131,793.50	101,802.57	29,990.93		-		29,990.93
SECRETARIA "A"	BASE	NA	130,090.67	92,499.42	37,591.26		-		37,591.26
OFICIAL	BASE	NA	128,646.16	92,499.42	36,146.75		-		36,146.75
AUX. GENERAL	BASE	NA	127,994.73	101,802.57	26,192.16		-		26,192.16
SECRETARIA "A"	BASE	NA	127,631.27	80,682.71	46,948.56		-		46,948.56
SECRETARIA "A"	BASE	NA	127,566.58	92,499.42	35,067.16		-		35,067.16
SECRETARIA "A"	BASE	NA	127,384.12	92,499.42	34,884.70		-		34,884.70
SECRETARIA "A"	BASE	NA	126,796.18	92,499.42	34,296.76		-		34,296.76
SECRETARIA "A"	BASE	NA	125,529.06	92,499.42	33,029.64		-		33,029.64
SECRETARIA "A"	BASE	NA	125,103.31	92,499.42	32,603.89		-		32,603.89
OFICIAL	BASE	NA	124,946.19	92,499.42	32,446.77		-		32,446.77
SECRETARIA "A"	BASE	NA	124,848.62	101,802.57	23,046.04		-		23,046.04
SECRETARIA "A"	BASE	NA	124,738.38	92,499.42	32,238.96		-		32,238.96
SECRETARIA "A"	BASE	NA	124,490.03	92,499.42	31,990.61		-		31,990.61
SECRETARIA "A"	BASE	NA	124,459.61	92,499.42	31,960.20		-		31,960.20
SECRETARIA "A"	BASE	NA	124,414.00	92,499.42	31,914.58		-		31,914.58

UNIVERSIDAD TECNOLÓGICA DE LA MIXTECA --- TABULADOR DE SUELDOS

					PERCEPCIONES ORDINARIAS BRUTAS (UNITARIO EN PESOS)				
					PRESTACIONES				
PLAZA / PUESTO	RELACIÓN LABORAL	NIVEL	TOTAL	SUELDOS Y SALARIOS	TOTAL	SEGURIDAD SOCIAL	MEDIDAS DE PROTECCIÓN AL SALARIO	FONDOS Y SEGUROS DE AHORRO PARA EL RETIRO	CONDICIONES DE TRABAJO, CONTRATOS COLECTIVOS Y OTRAS REMUNERACIONES
AUX. ADMINISTRATIVO	BASE	NA	124,165.64	92,499.42	31,666.23		-		31,666.23
AUX. ADMINISTRATIVO	BASE	NA	123,912.22	92,499.42	31,412.80		-		31,412.80
SECRETARIA "A"	BASE	NA	123,096.20	92,499.42	30,596.78		-		30,596.78
AUX. ADMINISTRATIVO	BASE	NA	122,021.68	92,499.42	29,522.27		-		29,522.27
AUX. ADMINISTRATIVO	BASE	NA	121,677.03	92,499.42	29,177.61		-		29,177.61
AUX. ADMINISTRATIVO	BASE	NA	119,837.18	92,499.42	27,337.76		-		27,337.76
SECRETARIA "A"	BASE	NA	118,083.49	92,499.42	25,584.07		-		25,584.07
INTENDENTE	BASE	NA	117,418.43	72,153.24	45,265.19		-		45,265.19
SECRETARIA "A"	BASE	NA	115,853.37	92,499.42	23,353.95		-		23,353.95
SECRETARIA "A"	BASE	NA	113,846.26	92,499.42	21,346.84		-		21,346.84
AUX. GENERAL	BASE	NA	112,780.48	80,682.71	32,097.77		-		32,097.77
AUX. GENERAL	BASE	NA	112,426.81	80,682.71	31,744.10		-		31,744.10
SECRETARIA "A"	CONTRATO	NA	112,262.36	92,499.42	19,762.95		-		19,762.95
AUX. GENERAL	BASE	NA	111,166.83	80,682.71	30,484.12		-		30,484.12
AUX. GENERAL	BASE	NA	109,553.18	80,682.71	28,870.47		-		28,870.47
AUX. GENERAL	BASE	NA	107,939.52	80,682.71	27,256.81		-		27,256.81
AUX. GENERAL	BASE	NA	106,732.60	80,682.71	26,049.89		-		26,049.89
AUX. GENERAL	BASE	NA	105,118.94	80,682.71	24,436.23		-		24,436.23
JARDINERO	BASE	NA	103,898.25	72,153.24	31,745.01		-		31,745.01
JARDINERO	BASE	NA	102,455.19	72,153.24	30,301.95		-		30,301.95
AUX. GENERAL	BASE	NA	102,285.10	80,682.71	21,602.39		-		21,602.39
INTENDENTE	BASE	NA	101,328.41	72,153.24	29,175.17		-		29,175.17
JARDINERO	BASE	NA	101,012.13	72,153.24	28,858.88		-		28,858.88
INTENDENTE	BASE	NA	100,470.48	72,153.24	28,317.24		-		28,317.24
INTENDENTE	BASE	NA	99,885.35	72,153.24	27,732.10		-		27,732.10
AUX. GENERAL	BASE	NA	99,871.25	80,682.71	19,188.54		-		19,188.54
INTENDENTE	BASE	NA	99,699.53	72,153.24	27,546.29		-		27,546.29
INTENDENTE	BASE	NA	99,217.19	72,153.24	27,063.95		-		27,063.95
AUX. GENERAL	CONTRATO	NA	98,489.70	80,682.71	17,806.99		-		17,806.99
INTENDENTE	BASE	NA	98,442.28	72,153.24	26,289.04		-		26,289.04
JARDINERO	BASE	NA	98,086.46	72,153.24	25,933.22		-		25,933.22
INTENDENTE	BASE	NA	97,979.71	72,153.24	25,826.47		-		25,826.47

UNIVERSIDAD TECNOLÓGICA DE LA MIXTECA --- TABULADOR DE SUELDOS

					PERCEPCIONES ORDINARIAS BRUTAS (UNITARIO EN PESOS)				
					PRESTACIONES				
PLAZA / PUESTO	RELACIÓN LABORAL	NIVEL	TOTAL	SUELDOS Y SALARIOS	TOTAL	SEGURIDAD SOCIAL	MEDIDAS DE PROTECCIÓN AL SALARIO	FONDOS Y SEGUROS DE AHORRO PARA EL RETIRO	CONDICIONES DE TRABAJO, CONTRATOS COLECTIVOS Y OTRAS REMUNERACIONES
INTENDENTE	BASE	NA	97,390.63	72,153.24	25,237.38		-		25,237.38
INTENDENTE	BASE	NA	96,999.22	72,153.24	24,845.97		-		24,845.97
INTENDENTE	BASE	NA	95,919.89	72,153.24	23,766.64		-		23,766.64
INTENDENTE	BASE	NA	93,571.45	72,153.24	21,418.20		-		21,418.20
JARDINERO	BASE	NA	91,215.10	72,153.24	19,061.85		-		19,061.85
INTENDENTE	BASE	NA	91,104.40	72,153.24	18,951.15		-		18,951.15
JARDINERO	BASE	NA	90,629.97	72,153.24	18,476.72		-		18,476.72
JARDINERO	BASE	NA	90,254.37	72,153.24	18,101.13		-		18,101.13
INTENDENTE	CONTRATO	NA	90,143.67	72,153.24	17,990.43		-		17,990.43
INTENDENTE	CONTRATO	NA	89,783.89	72,153.24	17,630.65		-		17,630.65
INTENDENTE	CONTRATO	NA	88,548.39	72,153.24	16,395.15		-		16,395.15

UNIVERSIDAD TECNOLÓGICA DE LA MIXTECA --- ANALÍTICO DE PLAZAS

			REMUNERACIONES	
PLAZA / PUESTO	RELACIÓN LABORAL	NÚMERO DE PLAZAS	DESDE	HASTA
RECTOR	MANDOS MEDIOS Y SUPERIORES	1	1,854,574	1,854,574
VICE RECTOR	MANDOS MEDIOS Y SUPERIORES	3	664,445	907,837
ABOGADO GENERAL	MANDOS MEDIOS Y SUPERIORES	1	605,834	605,834
DIRECTOR DEL MUSEO	CONTRATO	1	436,397	436,397
AUDITOR INTERNO	MANDOS MEDIOS Y SUPERIORES	1	460,855	460,855
SRIO. PART. RECTOR	MANDOS MEDIOS Y SUPERIORES	1	387,384	387,384

GOBIERNO CONSTITUCIONAL
DEL ESTADO DE OAXACA
PODER LEGISLATIVO
LXV Legislatura

COMISIÓN PERMANENTE
DE PRESUPUESTO Y PROGRAMACIÓN

UNIVERSIDAD TECNOLÓGICA DE LA MIXTECA --- ANALÍTICO DE PLAZAS

			REMUNERACIONES	
PLAZA / PUESTO	RELACIÓN LABORAL	NÚMERO DE PLAZAS	DESDE	HASTA
JEFE DE DEPTO C	MANDOS MEDIOS Y SUPERIORES	3	406,522	460,918
JEFE DE DEPTO B	MANDOS MEDIOS Y SUPERIORES	7	370,042	391,595
JEFE DE DEPTO A	MANDOS MEDIOS Y SUPERIORES	3	304,257	349,466
JEFE DE DEPTO A	BASE	1	334,384	334,384
JEFE DE AREA C	CONFIANZA	9	256,846	295,260
JEFE DE AREA C	BASE	2	282,455	286,724
JEFE DE AREA B	CONFIANZA	2	256,006	262,508
JEFE DE AREA A	CONFIANZA	3	171,418	196,791
JEFE DE AREA A	BASE	2	173,870	191,061
JEFE DE AREA A	CONTRATO	2	171,418	171,418
P I TITULAR C	BASE	14	702,845	797,331
P I TITULAR C	CONTRATO	4	692,733	702,845
P I TITULAR B	BASE	29	601,592	692,477
P I TITULAR B	CONTRATO	4	592,946	601,592
P I TITULAR A	BASE	73	472,679	566,412
P I TITULAR A	CONTRATO	1	472,679	472,679
P I ASOCIADO C	BASE	61	395,440	472,110
P I ASOCIADO C	CONTRATO	8	389,779	395,440
P I ASOCIADO B	BASE	22	318,133	385,652
P I ASOCIADO B	CONTRATO	2	313,591	319,354
P I ASOCIADO A	BASE	0	269,034	269,034
PROGRAMADOR JR	BASE	4	189,836	203,656
PROGRAMADOR JR	CONTRATO	6	189,836	189,836
AUX DE PROGRAMADOR	BASE	1	155,253	155,253
AUX DE PROGRAMADOR	CONTRATO	2	152,111	152,111
TECNICO	BASE	56	189,836	230,006
TECNICO	CONTRATO	6	187,152	189,836
CHOFER C	BASE	0	284,332	284,332
CHOFER B	BASE	5	206,687	286,612
CHOFER A	BASE	2	158,046	163,317
SECRETARIA C	BASE	1	152,111	152,111
SECRETARIA B	BASE	3	142,724	146,969
SECRETARIA A	BASE	34	113,846	128,646
SECRETARIA AS	CONTRATO	6	112,262	113,846
AUX ADMINISTRATIVO	BASE	22	113,846	130,091

DIP. SERGIO LOPEZ SANCHEZ
PRESIDENTE DE LA COMISIÓN PERMANENTE
DE PRESUPUESTO Y PROGRAMACIÓN
LXV LEGISLATURA

UNIVERSIDAD TECNOLÓGICA DE LA MIXTECA --- ANALÍTICO DE PLAZAS

PLAZA / PUESTO	RELACIÓN LABORAL	NÚMERO DE PLAZAS	REMUNERACIONES	
			DESDE	HASTA
AUX ADMINISTRATIVO	CONTRATO	2	112,262	113,846
ENFERMERA	BASE	1	124,946	124,946
OFICIAL	BASE	26	124,849	160,829
VELADOR	BASE	0	124,849	124,849
AUX GENERAL	BASE	22	98,490	112,780
AUX GENERAL	CONTRATO	4	98,490	98,490
INTENDENTE	BASE	37	90,630	101,328
INTENDENTE	CONTRATO	9	88,548	89,784
JARDINERO	BASE	9	89,784	103,898
JARDINERO	CONTRATO	4	88,548	88,548

UNIVERSIDAD TECNOLÓGICA DE LA SIERRA SUR DE OAXACA --- TABULADOR DE SUELDOS

PLAZA / PUESTO	RELACIÓN LABORAL	NIVEL	PERCEPCIONES ORDINARIAS BRUTAS (UNITARIO EN PESOS)						
			TOTAL	SUELDOS Y SALARIOS	PRESTACIONES				
					TOTAL	SEGURIDAD SOCIAL	MEDIDAS DE PROTECCIÓN AL SALARIO	FONDOS Y SEGUROS DE AHORRO PARA EL RETIRO	CONDICIONES DE TRABAJO, CONTRATOS COLECTIVOS Y OTRAS REMUNERACIONES
RECTOR	MANDOS MEDIOS Y SUPERIORES	23-A	840,106	737,654	102,452	-	-	-	102,452
ABOGADO GENERAL	MANDOS MEDIOS Y SUPERIORES	22-A	630,163	553,314	76,849	-	-	-	76,849
DIRECTOR DE ÁREA	MANDOS MEDIOS Y SUPERIORES	22-A	630,163	553,314	76,849	-	-	-	76,849
JEFE DE DEPARTAMENTO	MANDOS MEDIOS Y SUPERIORES	17-A	324,770	285,164	39,606	-	-	-	39,606
PROFESOR ASOCIADO C	CONTRATO	NA	279,403	217,379	62,024	-	-	-	62,024
PROFESOR DE ASIGNATURA B-76 (H/S/M)	CONTRATO	NA	491,274	380,532	110,742	-	-	-	110,742
COORDINADOR	CONTRATO	NA	194,013	151,941	42,072	-	-	-	42,072
JEFE DE OFICINA	CONTRATO	NA	126,944	94,996	31,948	-	-	-	31,948
TÉCNICO BIBLIOTECARIO	CONTRATO	NA	111,343	81,750	29,593	-	-	-	29,593

UNIVERSIDAD TECNOLÓGICA DE LA SIERRA SUR DE OAXACA --- TABULADOR DE SUELDOS

UT SIERRA SUR DE OAXACA
EDUCACIÓN CON SOLIDEZ, DESTREZA E INTEGRIDAD

PLAZA / PUESTO	RELACIÓN LABORAL	NIVEL	TOTAL	SUELDOS Y SALARIOS	PERCEPCIONES ORDINARIAS BRUTAS (UNITARIO EN PESOS)				
					PRESTACIONES				
					TOTAL	SEGURIDAD SOCIAL	MEDIDAS DE PROTECCIÓN AL SALARIO	FONDOS Y SEGUROS DE AHORRO PARA EL RETIRO	CONDICIONES DE TRABAJO, CONTRATOS COLECTIVOS Y OTRAS REMUNERACIONES
TÉCNICO EN CONTABILIDAD	CONTRATO	NA	111,343	81,750	29,593	-	-	-	29,593
ANALISTA ADMINISTRATIVO	CONTRATO	NA	101,661	73,529	28,132	-	-	-	28,132
ENFERMERIA	CONTRATO	NA	101,661	73,529	28,132	-	-	-	28,132
CHOFER DEL RECTOR	CONTRATO	NA	97,458	69,961	27,497	-	-	-	27,497
ASISTENTE DE SERVICIOS DE MANTENIMIENTO	CONTRATO	NA	81,552	56,455	25,096	-	-	-	25,096
SECRETARIA DE RECTOR	CONTRATO	NA	111,343	81,750	29,593	-	-	-	29,593
SECRETARIA DE DIRECTOR DE ÁREA	CONTRATO	NA	101,661	73,529	28,132	-	-	-	28,132
SECRETARIA DE JEFE DE DEPARTAMENTO	CONTRATO	NA	94,255	67,241	27,014	-	-	-	27,014

UNIVERSIDAD TECNOLÓGICA DE LA SIERRA SUR DE OAXACA --- ANALÍTICO DE PLAZAS

UT SIERRA SUR DE OAXACA
EDUCACIÓN CON SOLIDEZ, DESTREZA E INTEGRIDAD

PLAZA / PUESTO	RELACIÓN LABORAL	NÚMERO DE PLAZAS	REMUNERACIONES	
			DESDE	HASTA
RECTOR	MANDOS MEDIOS Y SUPERIORES	1	840,106	840,106
ABOGADO GENERAL	MANDOS MEDIOS Y SUPERIORES	1	630,163	630,163
DIRECTOR DE ÁREA	MANDOS MEDIOS Y SUPERIORES	6	630,163	630,163
JEFE DE DEPARTAMENTO	MANDOS MEDIOS Y SUPERIORES	4	324,770	324,770
PROFESOR ASOCIADO C	CONTRATO	2	279,403	279,403
PROFESOR DE ASIGNATURA B (H/S/M)	CONTRATO	76	491,274	491,274
COORDINADOR	CONTRATO	1	194,013	194,013
JEFE DE OFICINA	CONTRATO	6	126,944	126,944
TÉCNICO BIBLIOTECARIO	CONTRATO	1	111,343	111,343
TÉCNICO EN CONTABILIDAD	CONTRATO	2	111,343	111,343
ANALISTA ADMINISTRATIVO	CONTRATO	4	101,661	101,661
ENFERMERA	CONTRATO	1	101,661	101,661
CHOFER DEL RECTOR	CONTRATO	1	97,458	97,458
ASISTENTE DE SERVICIOS DE MANTENIMIENTO	CONTRATO	1	81,552	81,552
SECRETARIA DE RECTOR	CONTRATO	1	111,343	111,343
SECRETARIA DE DIRECTOR DE ÁREA	CONTRATO	7	101,661	101,661

UNIVERSIDAD TECNOLÓGICA DE LA SIERRA SUR DE OAXACA --- ANALÍTICO DE PLAZAS

PLAZA / PUESTO	RELACIÓN LABORAL	NÚMERO DE PLAZAS	REMUNERACIONES	
			DESDE	HASTA
SECRETARIA DE JEFE DE DEPARTAMENTO	CONTRATO	4	94,255	94,255

UNIVERSIDAD TECNOLÓGICA DE LOS VALLES CENTRALES DE OAXACA --- TABULADOR DE SUELDOS

PLAZA / PUESTO	RELACIÓN LABORAL	NIVEL	TOTAL	SUELDOS Y SALARIOS	PERCEPCIONES ORDINARIAS BRUTAS (UNITARIO EN PESOS)				
					PRESTACIONES				
					TOTAL	SEGURIDAD SOCIAL	MEDIDAS DE PROTECCIÓN AL SALARIO	FONDOS Y SEGUROS DE AHORRO PARA EL RETIRO	CONDICIONES DE TRABAJO, CONTRATOS COLECTIVOS Y OTRAS REMUNERACIONES
RECTOR	MMYS	NA	840,106	737,654	102,452	-	-	-	102,452
ABOGADO GENERAL	MMYS	NA	630,163	553,314	76,849	-	-	-	76,849
DIRECTOR DE ÁREA	MMYS	NA	630,163	553,314	76,849	-	-	-	76,849
JEFE DE DEPARTAMENTO	MMYS	NA	324,770	285,164	39,606	-	-	-	39,606
PROFESOR ASOCIADO "C"	CONTRATO	NA	279,403	217,379	62,024	-	-	-	62,024
PROFESOR DE ASIGNATURA "B" (H/S/M)	CONTRATO	NA	6,464	5,007	1,457	-	-	-	1,457
COORDINADOR	CONTRATO	NA	194,013	151,941	42,072	-	-	-	42,072
INGENIERO EN SISTEMAS	CONTRATO	NA	155,839	119,530	36,310	-	-	-	36,310
JEFE DE OFICINA	CONTRATO	NA	126,944	94,996	31,948	-	-	-	31,948
TÉCNICO BIBLIOTECARIO	CONTRATO	NA	111,343	81,750	29,593	-	-	-	29,593
TÉCNICO EN CONTABILIDAD	CONTRATO	NA	111,343	81,750	29,593	-	-	-	29,593
ANALISTA ADMINISTRATIVO	CONTRATO	NA	101,661	73,529	28,132	-	-	-	28,132
ENFERMERA	CONTRATO	NA	101,661	73,529	28,132	-	-	-	28,132
CHOFER DEL RECTOR	CONTRATO	NA	97,458	69,961	27,497	-	-	-	27,497
CHOFER ADMINISTRATIVO	CONTRATO	NA	88,814	62,621	26,193	-	-	-	26,193
ASISTENTE DE SERVICIOS Y MANTENIMIENTO	CONTRATO	NA	81,552	56,455	25,096	-	-	-	25,096
SECRETARIA DEL RECTOR	CONTRATO	NA	111,343	81,750	29,593	-	-	-	29,593
SECRETARIA DE DIRECTOR DE ÁREA	CONTRATO	NA	101,661	73,529	28,132	-	-	-	28,132
SECRETARIA DE JEFE DE DEPARTAMENTO	CONTRATO	NA	94,255	67,241	27,014	-	-	-	27,014

UNIVERSIDAD TECNOLÓGICA DE LOS VALLES CENTRALES DE OAXACA --- ANALÍTICO DE PLAZAS

Valles Centrales
OAXACA

PLAZA / PUESTO	RELACIÓN LABORAL	NÚMERO DE PLAZAS	REMUNERACIONES	
			DESDE	HASTA
RECTOR	MMYS	1	840,106	840,106
ABOGADO GENERAL	MMYS	1	630,163	630,163
DIRECTOR DE ÁREA	MMYS	6	630,163	630,163
JEFE DE DEPARTAMENTO	MMYS	8	324,770	324,770
PROFESOR ASOCIADO "C"	CONTRATO	33	279,403	279,403
PROFESOR DE ASIGNATURA "B" (H/S/M)	CONTRATO	1254	6,464	6,464
COORDINADOR	CONTRATO	3	194,013	194,013
INGENIERO EN SISTEMAS	CONTRATO	1	155,839	155,839
JEFE DE OFICINA	CONTRATO	6	126,944	126,944
TÉCNICO BIBLIOTECARIO	CONTRATO	2	111,343	111,343
TÉCNICO EN CONTABILIDAD	CONTRATO	2	111,343	111,343
ANALISTA ADMINISTRATIVO	CONTRATO	5	101,661	101,661
ENFERMERA	CONTRATO	1	101,661	101,661
CHOFER DEL RECTOR	CONTRATO	1	97,458	97,458
CHOFER ADMINISTRATIVO	CONTRATO	1	88,814	88,814
ASISTENTE DE SERVICIOS Y MANTENIMIENTO	CONTRATO	1	81,552	81,552
SECRETARIA DEL RECTOR	CONTRATO	1	111,343	111,343
SECRETARIA DE DIRECTOR DE ÁREA	CONTRATO	7	101,661	101,661
SECRETARIA DE JEFE DE DEPARTAMENTO	CONTRATO	8	94,255	94,255

TELEBACHILLERATO COMUNITARIO DEL ESTADO DE OAXACA --- TABULADOR DE SUELDOS

Oaxaca CREAR • CONSTRUIR • CRECER | TEBCEO Telebachillerato Comunitario del Estado de Oaxaca

PLAZA / PUESTO	RELACIÓN LABORAL	NIVEL	PERCEPCIONES ORDINARIAS BRUTAS (UNITARIO EN PESOS)						
			TOTAL	SUELDOS Y SALARIOS	PRESTACIONES				
					TOTAL	SEGURIDAD SOCIAL	MEDIDAS DE PROTECCIÓN AL SALARIO	FONDOS Y SEGUROS DE AHORRO PARA EL RETIRO	CONDICIONES DE TRABAJO, CONTRATOS COLECTIVOS Y OTRAS REMUNERACIONES
PROF.DE ASIG "B" (30 HRS)	CONTRATO	S/N	15,541	13,461	2,080	-	-	-	2,080
PROF.DE ASIG "B" (20 HRS)	CONTRATO	S/N	10,361	8,974	1,387	-	-	-	1,387
DIRECCION GENERAL	MANDOS MEDIOS Y SUPERIORES	20A	28,267	6,970	21,297	-	-	-	21,297
DEPARTAMENTO DE PLANEACION	MANDOS MEDIOS Y SUPERIORES	17A	19,577	6,890	12,687	-	-	-	12,687
DEPARTAMENTO ACADEMICO Y DOCENCIA	MANDOS MEDIOS Y SUPERIORES	17A	19,577	6,890	12,687	-	-	-	12,687
DEPARTAMENTO DE SERVICIOS ESCOLARES	MANDOS MEDIOS Y SUPERIORES	17A	19,577	6,890	12,687	-	-	-	12,687
DEPARTAMENTO JURIDICO	MANDOS MEDIOS Y SUPERIORES	16A	17,337	6,850	10,487	-	-	-	10,487
DEPARTAMENTO ADMINISTRATIVO	MANDOS MEDIOS Y SUPERIORES	16A	17,337	6,850	10,487	-	-	-	10,487

TELEBACHILLERATO COMUNITARIO DEL ESTADO DE OAXACA --- ANALÍTICO DE PLAZAS

Oaxaca CREAR • CONSTRUIR • CRECER — Gobierno del Estado — TEBCEO Telebachillerato Comunitario del Estado de Oaxaca

PLAZA / PUESTO	RELACIÓN LABORAL	NÚMERO DE PLAZAS	REMUNERACIONES DESDE	REMUNERACIONES HASTA
PROF. DE ASIGNATURA "B" (30 HRS)	CONTRATO	99	18,462,577	18,462,577
PROF. DE ASIGNATURA "B" (20 HRS)	CONTRATO	198	24,616,762	24,616,762
DIRECCION GENERAL	MANDOS MEDIOS Y SUPERIORES	1	293,394	293,394
DEPARTAMENTO DE PLANEACION	MANDOS MEDIOS Y SUPERIORES	1	214,944	214,944
DEPARTAMENTO ACADEMICO Y DOCENCIA	MANDOS MEDIOS Y SUPERIORES	1	214,944	214,944
DEPARTAMENTO DE SERVICIOS ESCOLARES	MANDOS MEDIOS Y SUPERIORES	1	214,944	214,944
DEPARTAMENTO JURIDICO	MANDOS MEDIOS Y SUPERIORES	1	194,537	194,537
DEPARTAMENTO ADMINISTRATIVO	MANDOS MEDIOS Y SUPERIORES	1	194,537	194,537

GOBIERNO CONSTITUCIONAL
DEL ESTADO DE OAXACA
PODER LEGISLATIVO
LXV Legislatura

COMISIÓN PERMANENTE
DE PRESUPUESTO Y PROGRAMACIÓN

ANEXO 8. ASIGNACIONES PRESUPUESTARIAS

Considerando los Ejes temáticos y Transversales en correlación con el contenido del Plan Estatal de Desarrollo 2016-2022 se asignan al presente Decreto de Presupuesto, lo siguiente:

DESTINO	GASTO DE OPERACIÓN (PESOS)	INVERSIÓN (PESOS)
PREVENCIÓN Y ATENCIÓN DE INCENDIOS Y PLAGAS FORESTALES	7,000,000.00	7,000,000.00
EQUIPAMIENTO E INFRAESTRUCTURA EDUCACIÓN SUPERIOR (UNIVERSIDAD DEL PAPALOAPAN)	2,000,000.00	37,000,000.00
DERECHOS HUMANOS	6,000,000.00	7,000,000.00
COMUNICACIONES Y TRANSPORTES (Rehabilitación de caminos rurales)		13,000,000.00
FORTALECIMIENTO A LA CULTURA FÍSICA Y DEPORTE (Estímulos paralímpicos)	2,000,000.00	
FORTALECIMIENTO A LA INFRAESTRUCTURA FÍSICA Y DEPORTE		10,000,000.00
CULTURA Y ARTE (Secretaría de la Mujer Oaxaqueña)	3,000,000.00	
FORTALECIMIENTO, EQUIPAMIENTO E INFRAESTRUCTURA AL CAMPO Y SOCIAL		298,000,000.00
EDUCACIÓN SUPERIOR (Universidad Comunal)	2,000,000.00	4,000,000.00
FORTALECIMIENTO A LOS DERECHOS POLÍTICOS ELECTORALES DE LAS Y LOS CIUDADANOS (Elecciones extraordinarias)	8,000,000.00	
MEDIO AMBIENTE Y BIODIVERSIDAD		5,000,000.00
FORTALECIMIENTO A LA EDUCACIÓN MEDIA SUPERIOR	29,000,000.00	

Respecto a los Ejes Transversales se destina:

EJES TRANSVERSALES	OPERATIVO (PESOS)	INVERSIÓN (PESOS)	PARIPASSU Y/O INVERSIÓN (PESOS)
PUEBLOS INDÍGENAS	7,000,000.00	25,000,000.00	13,000,000.00
EQUIDAD DE GÉNERO Y ATENCIÓN DE LA ALERTA DE VIOLENCIA DE GÉNERO	10,000,000.00	15,000,000.00	

DIP. SERGIO LÓPEZ SÁNCHEZ
PRESIDENTE DE LA COMISIÓN PERMANENTE
DE PRESUPUESTO Y PROGRAMACIÓN

Adicionales a los establecidos en el presente Decreto, se asignan $250,000,000.00 (Doscientos cincuenta millones de pesos 00/100 M.N), para fortalecer la Coordinación Institucional.

Para el fortalecimiento del Hospital de la Niñez Oaxaqueña, específicamente para medicamentos, insumos y materiales médicos y de laboratorio, se destina la cantidad de $30,000,000.00 (Treinta millones de pesos 00/100 M.N).

Por otra parte, se asignan a los Municipios un monto de $210,000,000.00 (Doscientos diez millones de pesos 00/100 M.N.), del Fondo Municipal de Participaciones, mismo que deberán distribuirse de conformidad con lo establecido en la Ley de Coordinación Fiscal para el Estado de Oaxaca.

462