



GOBIERNO CONSTITUCIONAL  
DEL  
ESTADO DE OAXACA

**PODER LEGISLATIVO**

DECRETO No 15.

**LA SEXAGÉSIMA CUARTA LEGISLATURA CONSTITUCIONAL DEL ESTADO LIBRE Y SOBERANO DE OAXACA,**

**DECRETA:**

**ARTÍCULO ÚNICO:** Se expide el Decreto de Presupuesto de Egresos del Estado de Oaxaca para el Ejercicio Fiscal 2019, para quedar como sigue:

**Decreto de Presupuesto de Egresos del Estado de Oaxaca para el ejercicio fiscal 2019**

**Título Primero**  
**Disposiciones Generales**

**Artículo 1.** La asignación, el ejercicio, control, seguimiento y evaluación de los resultados del gasto público estatal para el ejercicio fiscal 2019, se realizará conforme a lo establecido en las Leyes de Coordinación Fiscal, de Disciplina Financiera de las Entidades Federativas y los Municipios, Estatal de Presupuesto y Responsabilidad Hacendaria y su Reglamento, de Coordinación Fiscal para el Estado de Oaxaca, de Deuda Pública para el Estado de Oaxaca, de Fiscalización Superior y Rendición de Cuentas para el Estado de Oaxaca, de Adquisiciones, Enajenaciones, Arrendamientos, Prestación de Servicios y Administración de Bienes Muebles e Inmuebles del Estado de Oaxaca, de Obras Públicas y Servicios Relacionados del Estado de Oaxaca, este Decreto y las demás disposiciones legales que le sean aplicables.

La interpretación del presente Decreto, para efectos administrativos y exclusivamente en el ámbito de competencia del Ejecutivo Estatal, corresponde a la Secretaría de Finanzas del Poder Ejecutivo del Estado y a la Secretaría de la Contraloría y Transparencia Gubernamental, conforme a las disposiciones y definiciones que establece la Ley Estatal de Presupuesto y Responsabilidad Hacendaria, su Reglamento y la Ley Orgánica del Poder Ejecutivo del Estado de Oaxaca.

Lo anterior, sin perjuicio de la interpretación que corresponda a otros Poderes del Estado en el ámbito de sus respectivas atribuciones.

Corresponde a las Secretarías: de Finanzas del Poder Ejecutivo del Estado, de la Contraloría y



GOBIERNO CONSTITUCIONAL  
DEL  
ESTADO DE OAXACA  
**PODER LEGISLATIVO**

Transparencia Gubernamental, así mismo al Órgano de Fiscalización, al Poder Judicial y a los órganos internos de control de los Órganos Autónomos en el ámbito de sus competencias, determinar las normas y procedimientos administrativos tendientes a armonizar, transparentar, racionalizar y llevar a cabo el control del gasto público aprobado para cada Ejecutor de gasto según sea el caso, conforme a las disposiciones normativas vigentes.

**Artículo 2.** Para efectos del presente Decreto, se entenderá por:

- I. **Adecuación Presupuestaria:** Modificación a las estructuras funcional, programática, administrativa, económica, tipo y objeto del gasto; las recalendarizaciones de presupuesto; las ampliaciones y reducciones del Presupuesto de Egresos aprobado y metas; siempre que permitan un mejor cumplimiento de los objetivos de los programas a cargo de los Ejecutores de gasto;
- II. **Administración:** Secretaría de Administración;
- III. **Ahorro Presupuestario:** Remanente de recursos del presupuesto modificado una vez que se hayan cumplido las metas establecidas;
- IV. **Asignación Presupuestaria:** Importe destinado a cubrir las erogaciones previstas para la realización de programas, subprogramas, proyectos y actividades necesarios para el logro de los objetivos y metas programadas;
- V. **Avance de Gestión:** Informe de las actividades de las entidades fiscalizables señalado en el artículo 2 fracción XX de la Ley de Fiscalización Superior y Rendición de Cuentas para el Estado de Oaxaca;
- VI. **Calendario de Presupuesto:** Periodicidad en que se realizarán las actividades de los programas y las erogaciones necesarias para llevarlas a cabo;
- VII. **Capítulo de Gasto:** Nivel de agregación en el clasificador por objeto del gasto que identifica el conjunto homogéneo y ordenado de los bienes y servicios requeridos por los Ejecutores de gasto;
- VIII. **Clasificación Administrativa:** Elemento de programación presupuestaria que refleja las asignaciones de los Ejecutores de gasto;
- IX. **Clasificación Económica:** Elemento de programación presupuestaria que permite identificar



GOBIERNO CONSTITUCIONAL  
DEL  
ESTADO DE OAXACA  
**PODER LEGISLATIVO**

el gasto según su naturaleza económica: corriente o de capital. el gasto corriente no aumenta los activos del Estado, mientras que el de capital incrementa la capacidad de producción, así como las inversiones físicas directas o financieras;

- X. **Clasificación Funcional:** Agrupa los gastos según los propósitos u objetivos socioeconómicos que persiguen los Ejecutores de gasto;
- XI. **Clasificación por Objeto del Gasto:** Listado ordenado, homogéneo y coherente que permite identificar los bienes y servicios que el sector público demanda para desarrollar sus acciones, agrupándolas en capítulos, conceptos y partidas;
- XII. **Clasificación por Tipo de Gasto:** Relaciona las transacciones públicas que generan gastos con los grandes agregados de la clasificación económica presentándolos en Corriente; de Capital; Amortización de la deuda y disminución de pasivos; Pensiones y jubilaciones; y, Participaciones;
- XIII. **Clasificación Programática:** Ordena el Presupuesto de Egresos del Estado acorde a la relación que tienen las erogaciones con los programas a cargo de los Ejecutores de gasto;
- XIV. **Congreso:** Congreso del Estado;
- XV. **Contraloría:** Secretaría de la Contraloría y Transparencia Gubernamental;
- XVI. **Coordinador de Sector:** Dependencia que designe el Ejecutivo Estatal en los términos de la Ley Orgánica del Poder Ejecutivo del Estado, para orientar y coordinar la planeación, programación, presupuestación, ejercicio, seguimiento y evaluación del gasto de las entidades que queden ubicadas en el sector bajo su coordinación;
- XVII. **Decreto:** Decreto de Presupuesto de Egresos del Estado de Oaxaca para el Ejercicio Fiscal 2019 y sus Anexos;
- XVIII. **Dependencias:** Gubernatura, Secretarías de despacho, Consejería Jurídica del Gobierno del Estado y la Coordinación General del Comité Estatal de Planeación para el Desarrollo de Oaxaca, así como los Órganos Auxiliares, las Unidades Administrativas que dependen directamente del Gobernador del Estado y los Órganos desconcentrados;
- XIX. **Disciplina Presupuestaria:** Cumplimiento de las políticas de gasto que obliga a las dependencias y entidades a ejercer los recursos en los montos, estructuras y plazos fijados por



GOBIERNO CONSTITUCIONAL  
DEL  
ESTADO DE OAXACA  
**PODER LEGISLATIVO**

la programación del presupuesto que se autoriza, con pleno apego a la normatividad emitida a efecto de evitar ampliaciones de gasto no programados, o conductas ilícitas en el manejo de las erogaciones públicas;

- XX. **Disponibilidad Presupuestaria:** Saldos resultantes de restar a una asignación presupuestaria autorizada, los compromisos legalmente contraídos con cargo a la misma;
- XXI. **Entidades:** Los organismos descentralizados, empresas de participación estatal, fideicomisos públicos y entidades auxiliares de colaboración, que de conformidad con la Ley de Entidades Paraestatales del Estado de Oaxaca sean considerados entidades paraestatales;
- XXII. **Ejecutores de gasto:** Los Poderes Legislativo y Judicial; Órganos Autónomos por disposición constitucional y legal; dependencias y entidades del Poder Ejecutivo que realizan las erogaciones a que se refiere el artículo 4 de la Ley con cargo al Presupuesto de Egresos;
- XXIII. **Economía presupuestaria:** Remanentes de recursos no comprometidos, no devengados y no ejercidos del presupuesto modificado;
- XXIV. **Estructura programática:** Conjunto de categorías y elementos ordenados en forma coherente, el cual define las acciones que efectúan los Ejecutores de gasto para alcanzar sus objetivos y metas de acuerdo con las políticas definidas en el Plan Estatal de Desarrollo, programas y presupuestos, ordena y clasifica las acciones de los Ejecutores de gasto para delimitar la aplicación del gasto y permite conocer el resultado esperado de la utilización de los recursos públicos;
- XXV. **Gasto Corriente:** Las erogaciones en bienes y servicios destinados a la ejecución de los programas presupuestarios y actividades institucionales a cargo de los Ejecutores de gasto, incluye los Recursos Públicos que se ministran como Transferencias a los Poderes u Organismos Autónomos y a Entidades para financiar Gasto Corriente; los subsidios aprobados; pensiones y jubilaciones, y las Ayudas otorgadas a la población y a los sectores social y privado;
- XXVI. **Gasto Federalizado:** El gasto federalizado o descentralizado se integra por los recursos públicos que el Gobierno Federal transfiere a los Estados y Municipios para que estos últimos afronten sus necesidades de gasto en materia de educación, salud, infraestructura e inversión social, seguridad pública, entre otros rubros;
- XXVII. **Gasto de Inversión o Capital:** Las erogaciones tendientes a adquirir, ampliar, conservar y



GOBIERNO CONSTITUCIONAL  
DEL  
ESTADO DE OAXACA  
**PODER LEGISLATIVO**

- mejorar bienes de capital, incluyendo también la adquisición de acciones y títulos de crédito de terceros, construcción de obras públicas y desarrollo de acciones para promover el incremento de la capacidad productiva de los diversos sectores de la economía;
- XXVIII. **Gasto no Programable:** Los recursos que se destinan al cumplimiento de los fines y funciones propias del Estado y que por su naturaleza no están asociados a programas presupuestarios específicos;
- XXIX. **Gasto Programable:** Los recursos que se destinan al cumplimiento de los fines y funciones propias del Estado, por lo cual están directamente relacionados con los programas presupuestarios a cargo de los Ejecutores de gasto previamente establecidos para alcanzar los objetivos y metas, que tienen un efecto directo en la actividad económica y social;
- XXX. **Indicador:** Instrumento que permite medir el logro de los objetivos de los programas presupuestarios y un referente para el seguimiento de los avances y para la evaluación de los resultados alcanzados, pueden ser indicadores estratégicos y de gestión;
- XXXI. **Instancia Técnica de Evaluación:** Área encargada de la evaluación de los programas a partir de las Matrices de Indicadores de Resultados de cada uno de ellos;
- XXXII. **Ley de Adquisiciones:** Ley de Adquisiciones, Enajenaciones, Arrendamientos, Prestación de Servicios y Administración de Bienes Muebles e Inmuebles del Estado de Oaxaca;
- XXXIII. **Ley de Disciplina:** Ley de Disciplina Financiera de las Entidades Federativas y los Municipios;
- XXXIV. **Ley:** Ley Estatal de Presupuesto y Responsabilidad Hacendaria;
- XXXV. **Ley General:** Ley General de Contabilidad Gubernamental;
- XXXVI. **Ley de Responsabilidades:** Ley de Responsabilidades de los Servidores Públicos del Estado y Municipios de Oaxaca;
- XXXVII. **Órganos Autónomos:** Entes de derecho público de carácter estatal con patrimonio y personalidad jurídica, con autonomía en el ejercicio de sus funciones y en su administración, creados por disposición expresa de la Constitución Política del Estado Libre y Soberano de Oaxaca, a los que se asignen recursos del Presupuesto de Egresos;
- XXXVIII. **Órgano de Fiscalización:** Órgano Superior de Fiscalización del Estado de Oaxaca;
- XXXIX. **Presupuesto de Egresos:** Montos presupuestarios aprobados en este Decreto;



GOBIERNO CONSTITUCIONAL  
DEL  
ESTADO DE OAXACA  
**PODER LEGISLATIVO**

- XL. **Reglamento:** Reglamento de la Ley Estatal de Presupuesto y Responsabilidad Hacendaria;
- XLI. **Secretaría:** Secretaría de Finanzas del Poder Ejecutivo del Estado;
- XLII. **Subsidios:** Las asignaciones de Recursos Públicos que se destinan al desarrollo de actividades productivas prioritarias consideradas de interés general, así como proporcionar a usuarios y consumidores, bienes y servicios básicos a precios y tarifas por debajo de los del mercado o de forma gratuita y su otorgamiento no implica contraprestación alguna;
- XLIII. **Unidades de administración:** Órganos o unidades administrativas de los Ejecutores de gasto, establecidos en los términos de sus respectivas leyes orgánicas, y
- XLIV. **Unidad responsable:** Para efectos presupuestales, los Poderes Legislativo y Judicial; Órganos Autónomos; dependencias y entidades del Poder Ejecutivo, obligadas a rendir cuentas sobre la aplicación, ejercicio, control y evaluación de los programas comprendidos en este Decreto que contribuyen al cumplimiento del Plan Estatal de Desarrollo.
- XLV. **Sistema Electrónico:** Sistema informático determinado por la Secretaría para que las Dependencias y Entidades realicen los registros financieros, presupuestarios, contables y de avance de metas e indicadores de la MIR.

**Artículo 3.** El ejercicio del gasto público se sujetará a la Ley, a los clasificadores administrativo, funcional, programático, de financiamiento, geográfico, por tipo de gasto, por objeto de gasto y a las demás disposiciones que al efecto emita la Secretaría.

La evaluación de los programas para revelar los resultados corresponderá a la Instancia Técnica de Evaluación; el seguimiento programático y presupuestario a la Secretaría, el control, inspección y vigilancia a la Contraloría.

**Artículo 4.** Los titulares de los Ejecutores de gasto, de las Unidades de administración y los operativos, serán responsables de que el ejercicio de los recursos públicos se realice con base en criterios de legalidad, eficiencia, eficacia, economía, transparencia, honradez, racionalidad, austeridad, control, rendición de cuentas y equidad de género, para lograr los objetivos a los que están destinados, con base en lo siguiente:

- I. Priorizar la asignación de los recursos a los programas para resultados, obras y acciones de alto impacto y beneficio social que incidan en el desarrollo económico y social;



GOBIERNO CONSTITUCIONAL  
DEL  
ESTADO DE OAXACA  
**PODER LEGISLATIVO**

- II. Garantizar la elevación de los niveles de calidad de vida en la población;
- III. Identificar la población objetivo, procurando atender a la de menor ingreso;
- IV. Consolidar la estructura presupuestaria que facilite la ejecución de los programas, y fortalecer el Presupuesto basado en Resultados, e
- V. Informar y concentrar a la Secretaría los ahorros presupuestarios.

El ejercicio del gasto tendrá como finalidad dar cumplimiento a las metas y objetivos planteados en el Plan Estatal de Desarrollo, y los instrumentos legales que de éste se deriven.

Así mismo, en términos de lo establecido en el artículo 4 de la Ley, serán responsables del contenido, veracidad y autenticidad de la documentación justificativa y comprobatoria e información financiera que proporcionen a la Secretaría y a los Órganos de Control y Fiscalización Estatales o Federales.

La guarda y custodia de la documentación a que se refiere el párrafo anterior es responsabilidad del Ejecutor de gasto.

**Artículo 5.** Los Ejecutores de gasto serán responsables del seguimiento y cumplimiento de los indicadores estratégicos y de gestión, comprendidos en las matrices de indicadores de los programas orientados a resultados.

Los indicadores estratégicos y de gestión deberán ser publicados en las páginas electrónicas de los Ejecutores de gasto y de la Secretaría dentro de los 15 días naturales después de la publicación del presente Decreto.

**Artículo 6.** La Matriz de Indicadores para Resultados de los Programas basados en Resultados que cada Ejecutor de gasto empleará para el cumplimiento de sus objetivos, estrategias, y metas para el ejercicio fiscal 2019. Se detalla en el Anexo 1.

**Artículo 7.** El Órgano de Fiscalización, el Poder Judicial, los órganos internos de control de los Órganos Autónomos y la Contraloría, en el ámbito de sus respectivas competencias, vigilarán y realizarán acciones preventivas para que los Ejecutores de gasto no adquieran compromisos que rebasen el periodo de vigencia del presente Decreto, ni el monto del gasto autorizado y no reconocerán adeudos, ni pagos por cantidades reclamadas o erogaciones efectuadas en contravención a lo dispuesto en el mismo, por lo que tratándose de recursos estatales, vigilarán que cualquier saldo financiero no devengado al 31 de diciembre se reintegre a la Secretaría en los 5 días hábiles



GOBIERNO CONSTITUCIONAL  
DEL  
ESTADO DE OAXACA  
**PODER LEGISLATIVO**

posteriores al cierre del ejercicio.

Se exceptúan de lo anterior, las obras públicas, adquisiciones, arrendamientos y la prestación de servicios plurianuales autorizados en los términos previstos por el artículo 45 de la Ley; así como los recursos calendarizados para su ejecución abarcando dos o más ejercicios fiscales o hasta la conclusión de su objeto, vigilando que se observen los criterios señalados en el artículo 4 de este Decreto y las acciones y metas contenidas en los programas operativos anuales.

Tratándose de recursos federales, los Ejecutores de gasto vigilarán y realizarán acciones preventivas para evitar el subejercicio de recursos, ya que cualquier remanente presupuestario que no haya sido devengado al 31 de diciembre se reintegrará a la Tesorería de la Federación, de acuerdo a lo establecido en el artículo 17 de la Ley de Disciplina.

Sin perjuicio de lo anterior, las Transferencias Federales Etiquetadas que al 31 de diciembre del ejercicio fiscal 2019, se hayan comprometido y devengado pero que no hayan sido pagadas, deberán cubrir los pagos respectivos a más tardar durante el primer trimestre del ejercicio fiscal 2020, o bien, de conformidad con el calendario de ejecución establecido en el convenio correspondiente. Una vez concluido el plazo referido, los recursos remanentes deberán reintegrarse a la Tesorería de la Federación a más tardar dentro de los 15 días naturales siguientes.

**Artículo 8.** Los Ejecutores de gasto, deberán llevar el registro de su presupuesto de egresos aprobado, modificado, comprometido, devengado, ejercido y pagado en el sistema electrónico que para tal efecto determine la Secretaría.

El Comité de Adquisiciones, deberá notificar a las dependencias y entidades el fallo de las licitaciones para que éstos registren el monto comprometido o devengado en el sistema electrónico mencionado.

**Artículo 9.** La recalendarización y ejercicio de los recursos estatales autorizados para gastos de inversión, se realizará conforme a las disposiciones que para tal efecto emita la Secretaría.

**Artículo 10.** No se autorizarán asignaciones presupuestarias adicionales, para el cumplimiento de las metas aprobadas en el presente ejercicio fiscal.

Las unidades responsables en el momento de generar una adecuación presupuestaria en el sistema electrónico, deberán realizar la ampliación de metas correspondiente misma que deberá guardar congruencia con el importe solicitado, dicha ampliación de metas deberá enterarla a la Secretaría en el momento de presentar su solicitud de adecuación.





GOBIERNO CONSTITUCIONAL  
DEL  
ESTADO DE OAXACA  
**PODER LEGISLATIVO**

**Artículo 11.** La Secretaría podrá reasignar los recursos aprobados en el presente Decreto, en los casos debidamente justificados, los cuales se considerarán gastos no regularizables.

**Artículo 12.** Ningún Ejecutor de gasto podrá comprometer recursos estatales con la Federación a través de convenios u otro instrumento jurídico, sin previa autorización expresa de la Secretaría.

**Artículo 13.** No se autorizarán traspasos de recursos estatales de otros capítulos de gasto al capítulo de servicios personales y viceversa.

La Secretaría podrá autorizar traspasos para ampliar los capítulos de bienes muebles, inmuebles e intangibles, proyectos productivos y de fomento; e inversiones financieras, reduciendo a otros capítulos de gasto, exceptuando servicios personales.

Tratándose de recursos federales, se sujetarán a las disposiciones legales aplicables.

**Artículo 14.** El Ejecutivo Estatal, por conducto de la Secretaría, en el ámbito de su competencia y de conformidad con el artículo 19 de la Ley, podrá efectuar adecuaciones al Presupuesto de egresos aprobado a los Ejecutores de gasto.

Los ajustes y reducciones deberán realizarse en forma selectiva, sin afectar a los programas de desarrollo social y de género. Tratándose de programas estratégicos o de proyectos de inversión se deberá optar por aquellos de menor productividad e impacto social y económico.

**Artículo 15.** Las Dependencias y Entidades deberán registrar en el sistema electrónico autorizado por la Secretaría, todas las operaciones que involucren compromisos financieros con recursos públicos, los cuales sólo se podrán erogar si se cuenta con disponibilidad presupuestaria reflejada del presupuesto modificado.

**Artículo 16.** Las economías y ahorros presupuestarios, podrán ser reducidos por la Secretaría, sin que para ello se requiera la aprobación de los Ejecutores de gasto.

Con la aprobación de la Secretaría, los ahorros presupuestarios que se obtengan durante el ejercicio, se podrán reasignar a obras o actividades de las Dependencias o Entidades siempre y cuando correspondan a prioridades establecidas en sus programas de acuerdo a su naturaleza. Dichas reasignaciones serán no regularizables para el siguiente ejercicio fiscal.

**Artículo 17.** En el ejercicio del Presupuesto de egresos, los Ejecutores de gasto se sujetarán a los



GOBIERNO CONSTITUCIONAL  
DEL  
ESTADO DE OAXACA  
**PODER LEGISLATIVO**

montos y calendarios autorizados, así como a la disponibilidad financiera durante el ejercicio fiscal. La Secretaría determinará la calendarización congruente con los flujos de ingresos.

**Artículo 18.** Los Ejecutores de gasto proporcionarán a la Secretaría, la información presupuestaria y financiera que se les requiera, de conformidad con las disposiciones vigentes.

**Artículo 19.** Los recursos que los Ejecutores de gasto generen o recauden por los servicios que presten y por el otorgamiento del uso, goce o aprovechamiento de bienes de dominio público a los que hace referencia la Ley de Ingresos del Estado de Oaxaca para el Ejercicio Fiscal 2019 y la Ley Estatal de Derechos, están incluidos en las asignaciones estatales ordinarias aprobadas a los Ejecutores de gasto al inicio del ejercicio fiscal por lo que es requisito indispensable el estricto cumplimiento a lo dispuesto por el artículo 4 de la citada Ley de Ingresos.

Los servidores públicos que no den cumplimiento a lo establecido en el párrafo anterior, incurrirán en responsabilidad, que se sancionará conforme a la Ley de Responsabilidades, la Ley y los demás ordenamientos legales aplicables.

**Artículo 20.** Los titulares de los Ejecutores de gasto, los titulares de las Unidades de administración y de las áreas operativas, son responsables de las cantidades que indebidamente se paguen cuando la documentación comprobatoria del gasto no cumpla con los requisitos fiscales y administrativos vigentes o cuando rebasen el importe del Presupuesto de egresos disponible.

En el ejercicio del gasto se deberán sujetar a las disposiciones legales que le sean aplicables.

**Artículo 21.** Para la ministración de los recursos del Presupuesto de egresos, los Ejecutores de gasto presentarán a la Secretaría, las Cuentas por Liquidar Certificadas correspondientes, en los términos y plazos que se establezcan en la Ley, su Reglamento y demás disposiciones aplicables.

**Artículo 22.** Los ingresos excedentes que se obtengan, se registrarán observando lo siguiente:

- I. Los ingresos excedentes derivados de ingresos de libre disposición, deberán ser destinados a los conceptos señalados en el artículo 14 de la Ley de Disciplina, y
- II. Los ingresos excedentes derivados de transferencias federales etiquetadas, deberán ser destinados conforme a lo previsto en la legislación federal aplicable. Los recursos excedentes señalados en esta fracción se considerarán de ampliación automática.

**Artículo 23.** Formarán parte de este Decreto los montos de recursos adicionales y distintos a los



contenidos en el mismo, que se asignen al Estado mediante el Decreto de Presupuesto de Egresos de la Federación para el Ejercicio Fiscal 2019 y que por disposición de la legislación federal aplicable deban ser administrados, ejercidos, controlados, informados y evaluados por las Dependencias y Entidades de la Administración Pública Estatal.

### **Título Segundo** **Asignaciones Generales**

**Artículo 24.-** Se ajusta el monto total del gasto para el ejercicio fiscal 2019, y en correlación con el Artículo 7 de la Ley de Ingresos del Estado de Oaxaca para el ejercicio fiscal 2019, se actualiza el monto de ingreso por \$ 69,786,574,928.00 (Sesenta y nueve mil setecientos ochenta y seis millones quinientos setenta y cuatro mil novecientos veintiocho pesos 00/100 M.N.) el cual se ajusta al incremento contenido en el Decreto de Presupuesto de Egresos de la Federación para el ejercicio fiscal 2019, para quedar en \$ 69, 786,574,928.00 (Sesenta y nueve mil setecientos ochenta y seis millones quinientos setenta y cuatro mil novecientos veintiocho pesos 00/100 M.N.)

**Artículo 25.** El Presupuesto de egresos asignado al Poder Legislativo es de:  
\$499,975,972.80 (Cuatrocientos noventa y nueve millones novecientos setenta y cinco mil novecientos setenta y dos pesos 80/100 M.N); que se distribuye de la siguiente forma:

	<b>Pesos</b>
Congreso del Estado	402,269,854.80
Órgano Superior de Fiscalización del Estado de Oaxaca	97,706,118.00
<b>Total General</b>	<b>499,975,972.80</b>

**Artículo 26.** Al Poder Judicial, se asignan \$915,270,852.60 (Novecientos quince millones doscientos setenta mil ochocientos cincuenta y dos pesos 60/100 M.N), que se distribuyen de la siguiente forma:

	<b>Pesos</b>
<b>Tribunal Superior de Justicia</b>	<b>211,113,740.88</b>
Presidencia del Tribunal Superior de Justicia	68,610,090.38
Salas	142,503,650.50
<b>Consejo de la Judicatura</b>	<b>704,157,111.72</b>
Órganos de Administración Internos	282,961,059.73
Juzgados del Sistema Acusatorio Adversarial	136,525,153.94
Juzgados del Sistema Tradicional	284,670,898.05
<b>Total General</b>	<b>915,270,852.60</b>



GOBIERNO CONSTITUCIONAL  
DEL  
ESTADO DE OAXACA  
**PODER LEGISLATIVO**

**Artículo 27.** Los Órganos Autónomos por disposición constitucional y legal, ejercerán un Presupuesto de Egresos cuyo monto asciende a \$2,102,299,276.31 (Dos mil ciento dos millones doscientos noventa y nueve mil doscientos setenta y seis pesos 31/100 M.N), que se distribuyen de la siguiente forma:

	<b>Pesos</b>
Defensoría de los Derechos Humanos del Pueblo de Oaxaca	40,604,284.00
Instituto Estatal Electoral y de Participación Ciudadana	212,044,774.31
a) Presupuesto Ordinario	54,724,618.28
b) Prerrogativas de Ley	157,320,156.03
Universidad Autónoma "Benito Juárez" de Oaxaca	1,039,082,258.00
Comisión Estatal de Arbitraje Médico de Oaxaca	12,073,176.00
Instituto de Acceso a la Información Pública y Protección de Datos Personales	28,212,990.00
Fiscalía General del Estado de Oaxaca	687,947,182.00
Tribunal Electoral del Estado de Oaxaca	38,469,076.00
Tribunal de Justicia Administrativa del Estado de Oaxaca	43,865,536.00
<b>Total General</b>	<b>2,102,299,276.31</b>

**Artículo 28.** El gasto previsto para el concepto de prerrogativas de financiamiento público a los Partidos Políticos equivale a la cantidad de: \$157,320,156.03 (Ciento cincuenta y siete millones trescientos veinte mil ciento cincuenta y seis pesos 03/100 M.N)

**Artículo 29.** El Poder Ejecutivo ejercerá un Presupuesto de Egresos de \$51,397,907,935.96 (Cincuenta y un mil trescientos noventa y siete millones novecientos siete mil novecientos treinta y cinco pesos 96/100 M.N).

	<b>Pesos</b>
<b>Administración Pública Centralizada</b>	<b>17,141,955,406.72</b>
Sector Central	17,141,955,406.72
<b>Administración Pública Paraestatal</b>	<b>34,255,952,529.24</b>
Organismos Públicos Descentralizados	34,083,642,508.06



GOBIERNO CONSTITUCIONAL  
DEL  
ESTADO DE OAXACA  
**PODER LEGISLATIVO**

Fideicomisos Públicos	15,370,832.36
Instituciones Públicas de Seguridad Social	156,939,188.82
<b>Total General</b>	<b>51,397,907,935.96</b>

**Artículo 30.** Los Municipios ejercerán un Presupuesto de Egresos que asciende a:  
\$14,062,260,130.33 (Catorce mil sesenta y dos millones doscientos sesenta mil ciento treinta pesos 33/100 M.N), distribuidos de la siguiente forma:

	<b>Pesos</b>
Fondo Municipal de Participaciones	3,299,757,537.93
Fondo de Fomento Municipal	1,383,971,629.00
Participaciones en Impuestos Especiales para Municipios	41,811,509.60
Fondo de Fiscalización y Recaudación para Municipios	160,234,575.00
Fondo de Compensación	120,854,167.80
Fondo Impuesto sobre la Renta para Municipios	101,707,905.00
Impuesto sobre Automóviles Nuevos para los Municipios	21,168,387.20
Impuestos a las Ventas Finales de Gasolinas y Diesel para Municipios	93,457,099.60
Fondo Resarcitorio del Impuesto Sobre Automóviles Nuevos para Municipios	6,283,846.60
Fondo de Aportaciones para la Infraestructura Social Municipal	6,422,234,318.00
Fondo de Aportaciones para el Fortalecimiento Municipal	2,410,106,123.00
Fondo Productores de Hidrocarburos para Municipios	673,031.60
<b>Total General</b>	<b>14,062,260,130.33</b>

Los montos de participaciones se distribuyen a los 570 Municipios de conformidad con el Decreto de Bases, Factores de Distribución, Montos Estimados y Plazos para el Pago de Participaciones Federales, aprobados por el Congreso.

**Artículo 31.** El Presupuesto asignado para el funcionamiento de las Unidades Ejecutoras que atienden conflictos laborales, se desglosa de la siguiente forma:



GOBIERNO CONSTITUCIONAL  
DEL  
ESTADO DE OAXACA  
**PODER LEGISLATIVO**

	<b>Pesos</b>
Junta Local de Arbitraje para los Empleados al Servicio de los Poderes del Estado	13,449,484.40
Junta Local de Conciliación y Arbitraje	49,322,022.20
<b>Total General</b>	<b>62,771,506.60</b>

**Artículo 32.** El Presupuesto de Egresos asignado para cubrir el costo financiero de la Deuda Pública se conforma de la siguiente manera:

	<b>Pesos</b>
Amortización de la Deuda Pública	2,527,851,126.80
Intereses de la Deuda Pública	1,051,901,020.00
Comisiones de la Deuda Pública	1,450,000.00
Gastos de la Deuda Pública	12,672,412.00
Costo por Coberturas	298,052,342.00
<b>Total General</b>	<b>3,891,926,900.80</b>

**Artículo 33.** El desglose de la deuda pública por fuente de pago y tipo de acreedor es el siguiente:

Fuente pago/ acreedor	SALDO DICIEMBRE 2018	Amortización capital (ejercicio 2019)	Saldo diciembre 2019	*Costo financiero (proyectado 2019)
Deuda pública largo plazo	1,292,187,307	105,998,531	1,429,952,728	408,484,644
Participaciones federales	179,760,372	33,330,516	311,760,372	317,760,372
Certificados bursátiles	-	-	-	-
Banobras	179,760,372	33,330,516	311,760,372	317,760,372
BBVABbancomer	-	-	-	-
Santander	-	-	-	-
<b>Aportaciones federales</b>	<b>1,112,426,935</b>	<b>72,668,015</b>	<b>1,118,192,356</b>	<b>90,724,272</b>
Certificados bursátiles	-	-	-	-



GOBIERNO CONSTITUCIONAL  
DEL  
ESTADO DE OAXACA  
**PODER LEGISLATIVO**

Banobras	1,112,426,935	72,668,015	1,118,192,356	90,724,272
<b>Obligaciones de pago largo plazo</b>	<b>1,401,894,429</b>	-	<b>1,401,894,429</b>	<b>141,290,227</b>
<b>Participaciones federales</b>	<b>1,401,894,429</b>	-	<b>1,401,894,429</b>	<b>141,290,227</b>
Banobras	1,401,894,429	-	1,401,894,429	141,290,227
<b>TOTAL</b>	<b>2,694,081,736</b>	<b>105,998,531</b>	<b>2,831,847,157.00</b>	<b>549,774,871</b>

\*Costo financiero incluye: intereses, gastos de la deuda y costo por coberturas.

**Artículo 34.** El desglose de la deuda pública por tipo de deuda se detalla en el Anexo 2.

**Artículo 35.** La asignación presupuestaria para las provisiones salariales y económicas, destinadas al personal de base, confianza, contrato-confianza y contrato-contrato del Poder Ejecutivo asciende a \$250,000,000.00 (Doscientos cincuenta millones de pesos 00/100 M.N) previsión que deberá sujetarse a lo establecido en los artículos 10 fracción II inciso b) de la Ley de Disciplina, y 61 fracción II de la Ley.

La distribución del importe anterior lo realizará la Secretaría de Administración conforme a los tabuladores autorizados y según acuerdos derivados de las negociaciones salariales que se realicen, plenamente justificadas y en el marco de la disponibilidad financiera.

**Artículo 36.** El Poder Ejecutivo destinará al Fondo de Pensiones del Estado de Oaxaca la cantidad de \$413,166,623.20 (Cuatrocientos trece millones ciento sesenta y seis mil seiscientos veintitrés pesos 20/100 M.N)

**Artículo 37.** Los recursos destinados a la educación pública, atendiendo a la procedencia de los recursos es la siguiente:

	<b>Pesos</b>
Estatal	2,168,363,008.85
Federal	25,509,641,627.50
<b>Total General</b>	<b>27,678,004,636.35</b>

**Artículo 38.** El importe total de las aportaciones previstas para las Instituciones de Educación Superior asciende a \$2,010,561,905.89 (Dos mil diez millones quinientos sesenta y un mil novecientos cinco pesos 89/100 M.N); monto que estará sujeto a las aportaciones convenidas entre el Gobierno Federal y el Gobierno Estatal, distribuidos de la siguiente manera:



GOBIERNO CONSTITUCIONAL  
DEL  
ESTADO DE OAXACA  
**PODER LEGISLATIVO**

	<b>Pesos</b>
Colegio Superior para la Educación Integral Intercultural de Oaxaca	182,339,754.00
Instituto Tecnológico Superior de San Miguel el Grande	26,713,576.00
Instituto Tecnológico Superior de Teposcolula	27,378,863.89
Novauniversitas	29,336,393.00
Universidad Autónoma "Benito Juárez" de Oaxaca	1,039,082,258.00
Universidad de Chalcatongo	15,875,580.00
Universidad de la Cañada	25,086,469.00
Universidad de la Costa	14,336,534.00
Universidad de la Sierra Juárez	29,583,963.00
Universidad de la Sierra Sur	71,446,089.00
Universidad del Istmo	79,915,706.00
Universidad del Mar	177,994,631.00
Universidad del Papaloapan	85,921,521.00
Universidad Tecnológica de la Mixteca	153,520,287.00
Universidad Tecnológica de la Sierra Sur de Oaxaca	12,827,000.00
Universidad Tecnológica de los Valles Centrales	39,203,281.00
<b>Total General</b>	<b>2,010,561,905.89</b>

**Artículo 39.** Se asignarán recursos por un importe de \$192,369,419.35 (Ciento noventa y dos millones trescientos sesenta y nueve mil cuatrocientos diecinueve pesos 35/100 M.N), para mitigar los efectos del cambio climático.

**Artículo 40.** El Ejecutivo del Estado, asignará \$650,000,000.00 (Seiscientos cincuenta millones de pesos 00/100 M.N), destinados a los Programas Sociales a que se refiere la Ley de Desarrollo Social para el Estado de Oaxaca.

**Artículo 41.** En cumplimiento con el Artículo 9 de la Ley de Disciplina, se destina para el presente ejercicio fiscal la cantidad de \$30,000,000.00 (Treinta millones de pesos 00/100 M.N.).

**Artículo 42.** El Presupuesto de Egresos atendiendo la fuente de financiamiento por programas orientados a resultados se encuentra en el Anexo 3.





## Capítulo Primero Compromisos de Pago y Obligaciones Plurianuales

**Artículo 43.** El presupuesto asignado para cumplir las obligaciones de pago asciende a: \$ 1,396,171,500.97 (Un mil trescientos noventa y seis millones ciento setenta y un mil quinientos pesos 97/100 M.N), para la atención de los siguientes compromisos:

- a) Decreto número 167 de fecha 29 de octubre de 2005, expedido por el Congreso del Estado, por el que se suscribió el Contrato de Prestación de Servicios a Largo Plazo para el Diseño, Creación de Infraestructura, Equipamiento y Mantenimiento del Centro Administrativo de los Poderes Ejecutivo y Judicial "Soldado de la Patria, General Porfirio Díaz", en Reyes Mantecón, San Bartolo Coyotepec; se destinarán \$387,363,656.00 (Trecientos ochenta y siete millones trescientos sesenta y tres mil seiscientos cincuenta y seis pesos 00/100 M.N);
- b) Para cubrir las erogaciones relacionadas con el proceso de bursatilización del Impuesto sobre Nóminas y los Derechos por Servicios de Control Vehicular, establecidas en los Decretos números 521 y 522, expedidos por el Congreso del Estado el 14 de septiembre de 2007, se destinarán \$522,218,750.00 (Quinientos veintidós millones doscientos dieciocho mil setecientos cincuenta pesos 00/100 M.N.).
- c) Para cubrir los intereses ordinarios de las obligaciones de pago derivadas para apoyar la Implementación del Sistema de Justicia Penal en la Entidad, autorizados en el Decreto Número 670, expedidos por el Congreso del Estado, publicados el 27 de diciembre de 2014, en el Periódico Oficial del Estado se destinará la cantidad de \$36,103,170.00 (Treinta y seis millones ciento tres mil ciento setenta pesos 00/100 M.N.).
- d) Para cubrir los intereses ordinarios de las obligaciones de pago derivadas del Fondo de Reconstrucción de Entidades Federativas, autorizados en los Decretos Número 723, expedido por el Congreso del Estado, publicado el 2 de octubre de 2017, en el Periódico Oficial del Estado se destinará la cantidad de \$104,181,000.00 (Ciento cuatro millones ciento ochenta y un mil pesos 00/100 M.N.).
- e) Para la contratación plurianual de la adquisición de licencias de conducir, autorizado mediante dictamen presupuestario expedido por la Secretaría de Finanzas el 27 de noviembre de 2017. Se destinará la cantidad de \$52,698,544.80 (Cincuenta y dos millones seiscientos noventa y ocho mil quinientos cuarenta y cuatro pesos 80/100 M.N).
- f) Para la adquisición de placas de circulación y calcomanías de identificación vehicular,



GOBIERNO CONSTITUCIONAL  
DEL  
ESTADO DE OAXACA  
**PODER LEGISLATIVO**

autorizado mediante dictamen presupuestario expedido por la Secretaría de Finanzas el 28 de noviembre del 2017. Se destinará la cantidad de \$32,611,660.00 (Treinta y dos millones seiscientos once mil seiscientos sesenta pesos 00/100 M.N).

- g) Para la contratación plurianual de los servicios de consultoría para el apoyo técnico, legal y financiero, gestoría especializada de organismos operadores un agente verificador independiente y asesoría legal para el programa "Más Oaxaca", autorizado mediante dictamen presupuestario expedido por la Secretaría de Finanzas el 20 de febrero de 2018. Se destinará la cantidad de \$56,112,320.17 (Cincuenta y seis millones ciento doce mil trescientos veinte pesos 17/100 M.N).
- h) Para la contratación plurianual de los servicios de consultoría para el apoyo técnico, legal y financiero para el programa para el registro estatal del transporte de Oaxaca, autorizado mediante dictamen presupuestario expedido por la Secretaría de Finanzas el 20 de febrero de 2018. Se destinará la cantidad de \$66,820,000.00 (Sesenta y seis millones ochocientos veinte mil pesos 00/100 M.N).
- i) Para arrendamiento de equipo de transporte, autorizado mediante dictamen presupuestario expedido por la Secretaría de Finanzas el 8 de junio de 2018. Se destinará la cantidad de \$135,000,000.00 (Ciento treinta y cinco millones de pesos 00/100 M.N).
- j) Para la contratación plurianual del contrato de prestación de servicios de provisión de capacidad satelital a través de satélites mexicanos (SATMEX), autorizado mediante dictamen presupuestario expedido por la Secretaría de Finanzas el 13 de septiembre de 2018. Se destinará la cantidad de \$3,062,400.00 (Tres millones sesenta y dos mil cuatrocientos pesos 00/100 M.N).

**Título Tercero**  
**Clasificaciones del Gasto**

**Artículo 44.** El Presupuesto de Egresos tendrá la siguiente conformación, atendiendo a la Clasificación Administrativa:

	<b>Pesos</b>
<b>Administración Pública Centralizada</b>	<b>17,141,955,406.72</b>
Gubernatura	164,391,809.12



GOBIERNO CONSTITUCIONAL  
DEL  
ESTADO DE OAXACA  
**PODER LEGISLATIVO**

Secretaría General De Gobierno	320,066,478.23
Secretaría De Seguridad Pública	1,411,300,520.88
Secretaría de Las Infraestructuras y el Ordenamiento Territorial Sustentable	243,818,209.05
Secretaría de Movilidad	231,616,991.07
Secretaría de Las Culturas y Artes de Oaxaca	183,492,210.55
Secretaría de Desarrollo Social y Humano	77,288,212.17
Secretaría de Asuntos Indígenas	25,320,845.91
Secretaría de Desarrollo Agropecuario, Pesca y Acuicultura	258,695,547.88
Secretaría de Finanzas	627,152,968.46
Inversión, Previsión y Paripassu	6,301,034,587.50
Secretaría de Finanzas-Normativa	4,213,189,491.80
Secretaría de Administración	1,219,029,917.12
Secretaría de Administración-Dirección de Recursos Humanos	621,892,701.39
Secretaría de la Contraloría y Transparencia Gubernamental	110,432,570.43
Jefatura de la Gubernatura	26,711,413.01
Consejería Jurídica del Gobierno del Estado	322,806,207.12
Coordinación General de Educación Media Superior y Superior, Ciencia y Tecnología	42,103,449.41
Coordinación General de Enlace Federal y Relaciones Internacionales	9,374,847.82
Coordinación General de Comunicación Social y Vocería del Gobierno del Estado	269,870,631.83
Coordinación para la Atención de los Derechos Humanos	7,911,851.61
Coordinación General del Comité Estatal de Planeación para el Desarrollo de Oaxaca	118,966,830.91
Secretariado Ejecutivo del Sistema Estatal de Seguridad Pública	29,611,685.89
Secretaría de Economía	166,409,547.45
Secretaría de Turismo	88,180,662.89
Secretaría de la Mujer Oaxaqueña	17,497,182.97



GOBIERNO CONSTITUCIONAL  
DEL  
ESTADO DE OAXACA  
**PODER LEGISLATIVO**

Secretaría del Medio Ambiente, Energías y Desarrollo Sustentable	33,788,034.25
<b>Poder Legislativo</b>	<b>499,975,972.80</b>
Congreso del Estado	402,269,854.80
Órgano Superior de Fiscalización del Estado de Oaxaca	97,706,118.00
<b>Poder Judicial</b>	<b>915,270,852.60</b>
Tribunal Superior de Justicia	211,113,740.88
Consejo de la Judicatura	704,157,111.72
<b>Órganos Autónomos</b>	<b>2,102,299,276.31</b>
Defensoría de los Derechos Humanos del Pueblo de Oaxaca	40,604,284.00
Instituto Estatal Electoral y Participación Ciudadana de Oaxaca	212,044,774.31
Universidad Autónoma "Benito Juárez" de Oaxaca	1,039,082,258.00
Comisión Estatal de Arbitraje Médico de Oaxaca	12,073,176.00
Instituto de Acceso a la Información Pública y Protección de Datos Personales	28,212,990.00
Fiscalía General del Estado de Oaxaca	687,947,182.00
Tribunal Electoral del Estado de Oaxaca	38,469,076.00
Tribunal de Justicia Administrativa del Estado de Oaxaca	43,865,536.00
<b>Organismos Públicos Descentralizados</b>	<b>34,083,642,508.06</b>
Camino y Aeropistas de Oaxaca	205,949,809.79
Casa de la Cultura Oaxaqueña	26,718,312.26
Centro de Las Artes de San Agustín	5,695,444.20
Colegio de Bachilleres del Estado de Oaxaca	1,005,886,680.00
Colegio de Estudios Científicos y Tecnológicos del Estado de Oaxaca	698,281,560.00
Colegio Superior para la Educación Integral Intercultural de Oaxaca	182,339,754.00
Comisión Estatal de Cultura Física y Deporte	47,006,944.91
Comisión Estatal de Vivienda	82,256,626.61
Comisión Estatal del Agua	238,890,942.86



GOBIERNO CONSTITUCIONAL  
DEL  
ESTADO DE OAXACA  
**PODER LEGISLATIVO**

Comisión Estatal Forestal	5,676,913.75
Comisión Estatal para la Planeación de la Educación Superior	1,773,600.06
Comisión Estatal para la Planeación y la Programación de la Educación Media Superior	1,115,518.29
Comisión para la Regularización de la Tenencia de la Tierra Urbana del Estado de Oaxaca	4,381,132.11
Consejo Estatal de Prevención y Control del Sida	9,554,081.99
Consejo Oaxaqueño, Tecnología e Innovación.	4,000,203.98
Coordinación Estatal de Protección Civil de Oaxaca	16,228,141.94
Corporación Oaxaqueña de Radio y Televisión	54,280,630.62
Dirección General de Población de Oaxaca	4,165,029.87
Hospital de la Niñez Oaxaqueña	30,570,841.95
Instituto de Capacitación y Productividad para el Trabajo del Estado de Oaxaca	65,674,402.00
Instituto de Estudios de Bachillerato del Estado de Oaxaca	344,806,844.22
Instituto de la Juventud del Estado de Oaxaca	20,509,862.78
Instituto del Patrimonio Cultural del Estado de Oaxaca	6,514,004.21
Instituto Estatal de Educación para Adultos	135,748,240.00
Instituto Estatal de Educación Pública de Oaxaca	22,640,999,063.00
Instituto Oaxaqueño Constructor de Infraestructura Física Educativa	28,807,194.60
Instituto Oaxaqueño de Atención Al Migrante	16,995,889.45
Instituto Oaxaqueño de Las Artesanías	10,155,824.69
Instituto Tecnológico Superior de San Miguel el Grande	26,713,576.00
Instituto Tecnológico Superior de Teposcolula	27,378,863.89
Novauniversitas	29,336,393.00
Servicios de Agua Potable y Alcantarillado de Oaxaca	260,231,878.35
Servicios de Salud del Estado de Oaxaca	4,736,675,351.00
Sistema para el Desarrollo Integral de la Familia del Estado de Oaxaca	280,351,277.05



GOBIERNO CONSTITUCIONAL  
DEL  
ESTADO DE OAXACA  
**PODER LEGISLATIVO**

Universidad de Chalcatongo	15,875,580.00
Universidad de la Cañada	25,086,469.00
Universidad de la Costa	14,336,534.00
Universidad de la Sierra Juárez	29,583,963.00
Universidad de la Sierra Sur	71,446,089.00
Universidad del Istmo	79,915,706.00
Universidad del Mar	177,994,631.00
Universidad del Papaloapan	85,921,521.00
Universidad Tecnológica de la Mixteca	153,520,287.00
Universidad Tecnológica de la Sierra Sur de Oaxaca	12,827,000.00
Universidad Tecnológica de los Valles Centrales	39,203,281.00
Régimen Estatal de Protección Social En Salud del Estado de Oaxaca	2,000,000,000.00
Defensoría Pública del Estado de Oaxaca	59,279,130.60
Instituto Oaxaqueño del Emprendedor y de la Competitividad	11,885,179.85
Instituto de la Función Registral del Estado de Oaxaca	15,830,234.26
Secretaría Ejecutiva del Sistema Estatal de Combate a la Corrupción	16,945,808.92
Organismo Operador Encargado de la Gestión y Manejo Integral de los Residuos Sólidos Urbanos y Manejo Especial del Estado De Oaxaca	18,320,260.00
<b>Fideicomisos Públicos</b>	<b>15,370,832.36</b>
Fideicomiso para el Desarrollo Logístico del Estado de Oaxaca	6,706,145.86
Fideicomiso de Fomento para el Estado de Oaxaca	5,500,758.79
Oficina de Convenciones y Visitantes de Oaxaca	3,163,927.71
<b>Instituciones Públicas de Seguridad Social</b>	<b>156,939,188.82</b>
Oficina de Pensiones del Estado de Oaxaca	156,939,188.82
<b>Municipios</b>	<b>14,062,260,130.33</b>
Municipios - Participaciones y Aportaciones	14,062,260,130.33
<b>Total General</b>	<b>68,977,714,168.00</b>



GOBIERNO CONSTITUCIONAL  
DEL  
ESTADO DE OAXACA  
**PODER LEGISLATIVO**

**Artículo 45.** En la Clasificación Económica, el Presupuesto de Egresos tendrá la siguiente conformación, atendiendo al Clasificador por Tipo de Gasto homologado a nivel nacional por el Consejo Nacional de Armonización Contable:

	<b>Pesos</b>
Gasto Corriente	48,001,684,013.68
Gasto de Capital	11,365,519,797.63
Amortización de la Deuda y Disminución de Pasivos	3,891,926,900.80
Pensiones y Jubilaciones	489,336,798.16
Participaciones	5,229,246,657.73
<b>Total General</b>	<b>68,977,714,168.00</b>

**Artículo 46.** Como parte de la Clasificación Económica, el Presupuesto de Egresos tendrá la siguiente conformación, atendiendo al Clasificador por Objeto del Gasto homologado a nivel nacional por el Consejo Nacional de Armonización Contable:

	<b>Pesos</b>
Servicios Personales	4,396,136,409.58
Materiales y Suministros	382,680,155.14
Servicios Generales	1,891,405,046.31
Transferencias, Asignaciones, Subsidios y Otras Ayudas	39,410,020,046.21
Bienes Muebles, Inmuebles e Intangibles	126,690,182.85
Inversión Pública	4,816,595,296.78
Participaciones y Aportaciones	14,062,260,130.33
Deuda Pública	3,891,926,900.80
<b>Total General</b>	<b>68,977,714,168.00</b>

**Artículo 47.** El Presupuesto de Egresos tendrá la siguiente conformación, atendiendo a la Clasificación por Objeto del Gasto a nivel de capítulo, concepto y partida genérica.

	<b>Pesos</b>
<b>SERVICIOS PERSONALES</b>	<b>4,396,136,409.58</b>



GOBIERNO CONSTITUCIONAL  
DEL  
ESTADO DE OAXACA  
**PODER LEGISLATIVO**

<b>Remuneraciones al personal de carácter permanente</b>	<b>1,746,207,098.09</b>
Haberes	345,794,922.40
Sueldos base al personal permanente	1,400,412,175.69
<b>Remuneraciones al personal de carácter transitorio</b>	<b>271,718,416.50</b>
Honorarios asimilables a salarios	106,351,441.80
Sueldos base al personal eventual	164,670,210.50
retribución a los representantes de los trabajadores y de los patrones en la junta de conciliación y arbitraje	696,764.20
<b>Remuneraciones adicionales y especiales</b>	<b>944,316,615.80</b>
Primas por años de servicios efectivos prestados	271,691,908.90
Primas de vacaciones, dominical y gratificación de fin de año	219,171,458.40
Horas extraordinarias	3,279,594.70
Compensaciones	72,304,528.70
Sobrehaberes	327,040,981.30
Participaciones por vigilancia en el cumplimiento de las leyes y custodia de valores	50,828,143.80
<b>Seguridad social</b>	<b>157,995,770.29</b>
Aportaciones de seguridad social	132,886,414.10
aportaciones para seguros	25,109,356.19
<b>Otras prestaciones sociales y económicas</b>	<b>914,238,872.10</b>
Indemnizaciones	2,146,982.70
Prestaciones y haberes de retiro	5,424,199.70
Prestaciones contractuales	733,075,951.00
Otras prestaciones sociales y económicas	173,591,738.70
<b>Previsiones</b>	<b>284,396,648.80</b>
Previsiones de carácter laboral, económica y de seguridad social	284,396,648.80
<b>Pago de estímulos a servidores públicos</b>	<b>77,262,988.00</b>
Estímulos	77,262,988.00
<b>MATERIALES Y SUMINISTROS</b>	<b>382,680,155.14</b>
<b>Materiales de Administración, Emisión de Documentos y Artículos Oficiales</b>	<b>134,942,808.17</b>





GOBIERNO CONSTITUCIONAL  
DEL  
ESTADO DE OAXACA  
**PODER LEGISLATIVO**

Materiales, Útiles y Equipos Menores de Oficina	13,427,134.75
Materiales y Útiles de Impresión y Reproducción	302,268.98
Materiales, Útiles y Equipos Menores de Tecnologías de la Información y Comunicaciones	12,026,047.95
Material Impreso e Información Digital	1,491,199.14
Material de Limpieza	12,994,014.87
Materiales y Útiles de Enseñanza	15,996.00
Materiales para el Registro e Identificación de Bienes y Personas	94,686,146.48
<b>Alimentos y Utensilios</b>	<b>69,541,132.78</b>
Productos Alimenticios para Personas	69,043,966.80
Productos Alimenticios para Animales	334,000.08
Utensilios para el Servicio de Alimentación	163,165.90
<b>Materias Primas y Materiales de Producción y Comercialización</b>	<b>366,723.04</b>
Insumos Textiles Adquiridos Como Materia Prima	2,000.00
Productos de Papel, Cartón e Impresos Adquiridos Como Materia Prima	24,000.00
Combustibles, Lubricantes, Aditivos, Carbón y Sus Derivados Adquiridos Como Materia Prima	79,985.00
Productos Químicos, Farmacéuticos y de Laboratorio Adquiridos Como Materia Prima	102,338.04
Otros Productos Adquiridos Como Materia Prima	158,400.00
<b>Materiales y Artículos de Construcción y de Reparación</b>	<b>5,333,691.09</b>
Productos Minerales No Metálicos	41,686.85
Cemento y Productos de Concreto	23,379.92
Cal, Yeso y Productos de Yeso	4,796.89
Madera y Productos de Madera	92,449.34
Vidrio y Productos de Vidrio	5,701.04
Material Eléctrico y Electrónico	1,449,091.89
Artículos Metálicos para la Construcción	893,046.01
Materiales Complementarios	33,800.00
Otros Materiales y Artículos de Construcción y	2,789,739.15



GOBIERNO CONSTITUCIONAL  
DEL  
ESTADO DE OAXACA  
**PODER LEGISLATIVO**

Reparación	
<b>Productos Químicos, Farmacéuticos y de Laboratorio</b>	<b>8,602,796.09</b>
Fertilizantes, Pesticidas y Otros Agroquímicos	1,274,194.96
Medicinas y Productos Farmacéuticos	1,736,569.07
Materiales, Accesorios y Suministros Médicos	869,780.16
Materiales, Accesorios y Suministros de Laboratorio	3,737,914.44
Fibras Sintéticas, Hules, Plásticos y Derivados	25,436.44
Otros Productos Químicos	958,901.02
<b>Combustibles, Lubricantes y Aditivos</b>	<b>81,396,663.15</b>
Combustibles, Lubricantes y Aditivos	81,396,663.15
<b>Vestuario, Blancos, Prendas de Protección y Artículos Deportivos</b>	<b>64,457,141.39</b>
Vestuario y Uniformes	59,043,028.84
Prendas de Seguridad y Protección Personal	5,286,843.71
Artículos Deportivos	70,900.09
Productos Textiles	56,368.75
Blancos y Otros Productos Textiles, Excepto Prendas de Vestir	0.00
<b>Materiales y Suministros para Seguridad</b>	<b>1,441,925.83</b>
Sustancias y Materiales Explosivos	0.00
Prendas de Protección para Seguridad Pública y Nacional	1,441,925.83
<b>Herramientas, Refacciones y Accesorios Menores</b>	<b>16,597,273.60</b>
Herramientas Menores	1,547,063.73
Refacciones y Accesorios Menores de Edificios	851,019.99
Refacciones y Accesorios Menores de Mobiliario y Equipo de Administración, Educacional y Recreativo	94,925.48
Refacciones y Accesorios Menores de Equipo de Cómputo y Tecnologías de la Información	1,153,190.18
Refacciones y Accesorios Menores de Equipo e Instrumental Médico y de Laboratorio	800.00
Refacciones y Accesorios Menores de Equipo de Transporte	12,826,182.96



Gobierno Constitucional  
del  
Estado de Oaxaca  
**PODER LEGISLATIVO**

Refacciones y Accesorios Menores de Equipo De m Defensa y Seguridad	30,000.00
Refacciones y Accesorios Menores de Maquinaria y Otros Equipos	8,254.74
Refacciones y Accesorios Menores Otros Bienes Muebles	85,836.52
<b>SERVICIOS GENERALES</b>	<b>1,891,405,046.31</b>
<b>Servicios Básicos</b>	<b>93,672,268.33</b>
Energía Eléctrica	43,662,160.60
Gas	2,064,793.92
Agua	8,131,015.53
Telefonía Tradicional	23,405,517.72
Telefonía Celular	54,000.00
Servicios de Telecomunicaciones y Satélites	201,020.02
Servicios de Acceso de Internet, Redes y Procesamiento de Información	12,148,459.32
Servicios Postales y Telegráficos	3,628,646.22
Servicios Integrales y Otros Servicios	376,655.00
<b>Servicios de Arrendamiento</b>	<b>119,316,104.92</b>
Arrendamiento de Terrenos	656,799.96
Arrendamiento de Edificios	66,386,497.22
Arrendamiento de Mobiliario y Equipo de Administración, Educacional y Recreativo	7,393,053.82
Arrendamiento de Equipo de Transporte	44,690,253.96
Otros Arrendamientos	189,499.96
<b>Servicios Profesionales, Científicos, Técnicos y Otros Servicios</b>	<b>156,998,225.80</b>
Servicios Legales, de Contabilidad, Auditoria y Relacionados	4,049,999.98
Servicios de Consultoría Administrativa, Procesos, Técnica y En Tecnologías de la Información	30,202,000.00
Servicios de Capacitación	3,578,406.38
Servicios de Apoyo Administrativo, Traducción, Fotocopiado e Impresión	69,404,156.00
Servicios de Protección y Seguridad	15,157,624.44



GOBIERNO CONSTITUCIONAL  
DEL  
ESTADO DE OAXACA  
**PODER LEGISLATIVO**

Servicios de Vigilancia	31,812,504.78
Servicios Profesionales, Científicos y Técnicos Integrales	2,793,534.22
<b>Servicios Financieros, Bancarios y Comerciales</b>	<b>154,029,495.41</b>
Servicios Financieros y Bancarios	375,336.44
Servicios de Recaudación, Traslado y Custodia de Valores	27,785,430.58
Seguros de Responsabilidad Patrimonial y Fianzas	89,500,000.00
Seguro de Bienes Patrimoniales	36,048,759.43
Fletes y Maniobras	307,968.96
Servicios Financieros, Bancarios y Comerciales Integrales	12,000.00
<b>Servicios Profesionales, Científicos, Técnicos y Otros Servicios</b>	<b>156,998,225.80</b>
Servicios Legales, de Contabilidad, Auditoria y Relacionados	4,049,999.98
Servicios de Consultoría Administrativa, Procesos, Técnica y En Tecnologías de la Información	30,202,000.00
Servicios de Capacitación	3,578,406.38
Servicios de Apoyo Administrativo, Traducción, Fotocopiado e Impresión	69,404,156.00
Servicios de Protección y Seguridad	15,157,624.44
Servicios de Vigilancia	31,812,504.78
Servicios Profesionales, Científicos y Técnicos Integrales	2,793,534.22
<b>Servicios Financieros, Bancarios y Comerciales</b>	<b>154,029,495.41</b>
Servicios Financieros y Bancarios	375,336.44
Servicios de Recaudación, Traslado y Custodia de Valores	27,785,430.58
Seguros de Responsabilidad Patrimonial y Fianzas	89,500,000.00
Seguro de Bienes Patrimoniales	36,048,759.43
Fletes y Maniobras	307,968.96
Servicios Financieros, Bancarios y Comerciales Integrales	12,000.00
<b>Servicios Profesionales, Científicos, Técnicos y</b>	<b>156,998,225.80</b>



GOBIERNO CONSTITUCIONAL  
DEL  
ESTADO DE OAXACA  
**PODER LEGISLATIVO**

**Otros Servicios**

Servicios Legales, de Contabilidad, Auditoria y Relacionados	4,049,999.98
Servicios de Consultoría Administrativa, Procesos, Técnica y En Tecnologías de la Información	30,202,000.00
Servicios de Capacitación	3,578,406.38
Servicios de Apoyo Administrativo, Traducción, Fotocopiado e Impresión	69,404,156.00
Servicios de Protección y Seguridad	15,157,624.44
Servicios de Vigilancia	31,812,504.78
Servicios Profesionales, Científicos y Técnicos Integrales	2,793,534.22
<b>Servicios Financieros, Bancarios y Comerciales</b>	<b>154,029,495.41</b>
Servicios Financieros y Bancarios	375,336.44
Servicios de Recaudación, Traslado y Custodia de Valores	27,785,430.58
Seguros de Responsabilidad Patrimonial y Fianzas	89,500,000.00
Seguro de Bienes Patrimoniales	36,048,759.43
Fletes y Maniobras	307,968.96
Servicios Financieros, Bancarios y Comerciales Integrales	12,000.00
<b>Servicios de Instalación, Reparación, Mantenimiento y Conservación</b>	<b>38,296,280.18</b>
Conservación y Mantenimiento Menor de Inmuebles	9,061,562.74
Instalación, Reparación y Mantenimiento de Mobiliario y Equipo de Administración, Educacional y Recreativo	576,090.71
Instalación, Reparación y Mantenimiento de Equipo de Cómputo y Tecnología de la Información	441,812.00
Reparación y Mantenimiento de Equipo de Transporte	22,867,063.51
Reparación y Mantenimiento de Equipo de Defensa y Seguridad	0.00
Instalación, Reparación y Mantenimiento de Maquinaria, Otros Equipos y Herramienta	1,815,227.67
Servicios de Limpieza y Manejo de Desechos	1,825,885.60
Servicios de Jardinería y Fumigación	1,708,637.95



GOBIERNO CONSTITUCIONAL  
DEL  
ESTADO DE OAXACA  
**PODER LEGISLATIVO**

<b>Servicios de Comunicación Social y Publicidad</b>	<b>239,740,563.22</b>
Difusión por Radio, Televisión y Otros Medios de Mensajes Sobre Programas y Actividades Gubernamentales	200,965,200.00
Servicios de Creatividad, Preproducción y Producción de Publicidad, Excepto Internet	23,075,363.22
Servicios de la Industria Fílmica, del Sonido y del Video	20,000.00
Servicio de Creación y Difusión de Contenido Exclusivamente a Través de Internet	15,080,000.00
otros Servicios de Información	600,000.00
<b>Servicios de Traslado y Viáticos</b>	<b>33,861,482.90</b>
Pasajes Aéreos	7,320,930.19
Pasajes Terrestres	3,009,758.56
Autotransporte	685,961.25
Viáticos En el País	19,257,949.05
Viáticos En el Extranjero	1,196,600.00
Otros Servicios de Traslado y Hospedaje	2,390,283.85
<b>Servicios Oficiales</b>	<b>25,772,324.06</b>
Gastos de Ceremonial	4,035,870.65
Congresos y Convenciones	14,347,313.41
Exposiciones	7,075,940.00
Gastos de Representación	313,200.00
<b>Otros Servicios Generales</b>	<b>1,029,718,301.49</b>
Servicios Funerarios y de Cementerios	61,600.00
Impuestos y Derechos	19,940,045.79
Penas, Multas, Accesorios y Actualizaciones	26,191.60
Impuesto Sobre Nóminas y Otros Que Se Deriven de Una Relación Laboral	100,725,228.10
Otros Servicios Generales	908,965,236.00
<b>TRANSFERENCIAS, ASIGNACIONES, SUBSIDIOS Y OTRAS AYUDAS</b>	<b>39,410,020,046.21</b>
<b>Transferencias Internas y Asignaciones al Sector Público</b>	<b>38,575,533,640.76</b>
Asignaciones Presupuestarias al Poder Ejecutivo	35,322,100,536.93



GOBIERNO CONSTITUCIONAL  
DEL  
ESTADO DE OAXACA  
**PODER LEGISLATIVO**

Asignaciones Presupuestarias al Poder Legislativo	490,274,336.12
Asignaciones Presupuestarias al Poder Judicial	852,906,896.90
Asignaciones Presupuestarias a Órganos Autónomos	1,910,251,870.81
<b>Subsidios y Subvenciones</b>	<b>0.00</b>
Subsidios a la Prestación de Servicios Públicos	0.00
Subsidios a Entidades Federativas y Municipios	0.00
<b>Ayudas Sociales</b>	<b>237,454,515.03</b>
Ayudas Sociales a Personas	75,672,661.00
Becas y Otras Ayudas para Programas de Capacitación	1,461,698.00
Ayudas Sociales a Entidades de Interés Público	157,320,156.03
Ayudas por Desastres Naturales y Otros Siniestros	3,000,000.00
<b>Pensiones y Jubilaciones</b>	<b>489,336,798.16</b>
Pensiones	364,208,556.16
Jubilaciones	18,144,229.50
Otras Pensiones y Jubilaciones	106,984,012.50
<b>Transferencias a Fideicomisos, Mandatos y Otros Análogos</b>	<b>55,449,352.26</b>
Transferencias a Fideicomisos del Poder Ejecutivo	40,283,251.00
Transferencias a Fideicomisos Públicos de Entidades Paraestatales No Empresariales y No Financieras	15,166,101.26
<b>Donativos</b>	<b>52,245,740.00</b>
Donativos a Instituciones Sin Fines de Lucro	52,245,740.00
<b>BIENES MUEBLES, INMUEBLES E INTANGIBLES</b>	<b>126,690,182.85</b>
<b>Mobiliario y Equipo de Administración</b>	<b>23,843,533.85</b>
Muebles de Oficina y Estantería	5,367,569.00
Bienes Artísticos, Culturales y Científicos	0.00
Equipo de Cómputo y de Tecnologías de la Información	18,288,964.85
Otros Mobiliarios y Equipos de Administración	187,000.00
<b>Mobiliario y Equipo Educacional y Recreativo</b>	<b>35,467,705.08</b>
Equipos y Aparatos Audiovisuales	78,672.08
Cámaras Fotográficas y de Video	33,500.00
Otro Mobiliario y Equipo Educacional y Recreativo	35,355,533.00
<b>Equipo e Instrumental Médico y de Laboratorio</b>	<b>64,000,000.00</b>



GOBIERNO CONSTITUCIONAL  
DEL  
ESTADO DE OAXACA  
**PODER LEGISLATIVO**

Equipo Médico y de Laboratorio	47,000,000.00
Instrumental Médico y de Laboratorio	17,000,000.00
<b>Vehículos y Equipo de Transporte</b>	<b>1,700,000.00</b>
Vehículos y Equipo Terrestre	1,700,000.00
<b>Maquinaria, Otros Equipos y Herramientas</b>	<b>603,943.92</b>
Sistemas de Aire Acondicionado, Calefacción y de Refrigeración Industrial y Comercial	278,000.00
Equipo de Comunicación y Telecomunicación	10,000.00
Herramientas y Máquinas- Herramienta	74,000.00
Otros Equipos	241,943.92
<b>Activos Intangibles</b>	<b>1,075,000.00</b>
Software	20,000.00
Licencias Informáticas e Intelectuales	1,055,000.00
<b>INVERSIÓN PÚBLICA</b>	<b>4,816,595,296.78</b>
<b>Obra Pública En Bienes de Dominio Público</b>	<b>2,397,249,282.40</b>
Edificación No Habitacional	2,052,377,210.40
Otras Construcciones de Ingeniería Civil U Obra Pesada	344,872,072.00
<b>Proyectos Productivos y Acciones de Fomento</b>	<b>2,419,346,014.38</b>
Ejecución de Proyectos Productivos No Incluidos En Conceptos Anteriores de Este Capitulo	2,419,346,014.38
<b>PARTICIPACIONES Y APORTACIONES</b>	<b>14,062,260,130.33</b>
<b>Participaciones</b>	<b>5,229,246,657.73</b>
Fondo General de Participaciones	3,630,963,761.33
Fondo de Fomento Municipal	1,383,971,629.00
Otros Conceptos Participables de la Federación a Entidades Federativas	214,311,267.40
<b>Aportaciones</b>	<b>8,832,340,441.00</b>
Aportaciones de la Federación a Municipios	8,832,340,441.00
<b>Convenios</b>	<b>673,031.60</b>
Otros Convenios	673,031.60
<b>DEUDA PÚBLICA</b>	<b>3,891,926,900.80</b>
<b>Amortización de la Deuda Pública</b>	<b>2,527,851,126.80</b>
Amortización de la Deuda Interna Con Instituciones de	2,527,851,126.80





GOBIERNO CONSTITUCIONAL  
DEL  
ESTADO DE OAXACA  
**PODER LEGISLATIVO**

Crédito	
<b>Intereses de la Deuda Pública</b>	<b>1,051,901,020.00</b>
Intereses de la Deuda Interna Con Instituciones de Crédito	1,051,901,020.00
<b>Comisiones de la Deuda Pública</b>	<b>1,450,000.00</b>
Comisiones de la Deuda Pública Interna	1,450,000.00
<b>Gastos de la Deuda Pública</b>	<b>12,672,412.00</b>
Gastos de la Deuda Pública Interna	12,672,412.00
<b>Costo por Coberturas</b>	<b>298,052,342.00</b>
Costos por Coberturas	298,052,342.00
<b>TOTAL GENERAL</b>	<b>68,977,714,168.00</b>

**Artículo 48.** El gasto público atendiendo a la Clasificación Funcional, homologada a las disposiciones emitidas a nivel nacional por el Consejo Nacional de Armonización Contable, se distribuye de la siguiente manera:

	<b>Pesos</b>
<b>GOBIERNO</b>	<b>9,276,319,478.62</b>
<b>LEGISLACIÓN</b>	<b>589,975,972.80</b>
Legislación	492,269,854.80
Fiscalización	97,706,118.00
<b>JUSTICIA</b>	<b>2,124,847,021.04</b>
Impartición de Justicia	959,136,388.60
Procuración de Justicia	819,276,399.50
Reclusión y Readaptación Social	232,821,479.58
Derechos Humanos	113,612,753.36
<b>COORDINACIÓN DE LA POLÍTICA DE GOBIERNO</b>	<b>1,274,194,038.17</b>
Presidencia/Gubernatura	267,628,634.19
Política Interior	339,870,824.06
Preservación y Cuidado del Patrimonio Público	90,000,000.00
Función Pública	297,081,072.51
Organización de Procesos Electorales	250,513,850.31
Territorio	29,099,657.10



GOBIERNO CONSTITUCIONAL  
DEL  
ESTADO DE OAXACA  
**PODER LEGISLATIVO**

<b>ASUNTOS FINANCIEROS Y HACENDARIOS</b>	<b>1,095,081,345.74</b>
Asuntos Financieros	305,211,283.43
Asuntos Hacendarios	789,870,062.31
<b>ASUNTOS DE ORDEN PÚBLICO Y DE SEGURIDAD INTERIOR</b>	<b>1,642,207,954.43</b>
Policía	1,568,340,349.49
Protección Civil	46,228,141.94
Otros Asuntos de Orden Público y Seguridad	27,639,463.00
<b>OTROS SERVICIOS GENERALES</b>	<b>2,550,013,146.44</b>
Servicios Registrales, Administrativos y Patrimoniales	2,196,764,069.97
Servicios de Comunicación y Medios	275,574,615.63
Acceso a la Información Pública Gubernamental	68,674,460.84
Otros	9,000,000.00
<b>DESARROLLO SOCIAL</b>	<b>39,943,033,829.09</b>
<b>PROTECCIÓN AMBIENTAL</b>	<b>192,369,419.35</b>
Ordenación de Aguas Residuales, Drenaje y Alcantarillado	136,048,498.00
Otros de Protección Ambiental	56,320,921.35
<b>VIVIENDA Y SERVICIOS A LA COMUNIDAD</b>	<b>2,627,226,745.82</b>
Urbanización	251,101,460.05
Desarrollo Comunitario	115,435,661.38
Abastecimiento de Agua	473,192,932.00
Vivienda	591,178,987.72
Desarrollo Regional	1,196,317,704.67
<b>SALUD</b>	<b>7,118,318,104.94</b>
Prestación de Servicios de Salud a la Comunidad	798,461,970.26
Prestación de Servicios de Salud a la Persona	5,660,017,850.79
Generación de Recursos Para la Salud	658,320,453.89
Protección Social en Salud	1,517,830.00
<b>RECREACIÓN, CULTURA Y OTRAS MANIFESTACIONES SOCIALES</b>	<b>309,426,916.13</b>
Deporte y Recreación	77,006,944.91
Cultura	232,419,971.22



GOBIERNO CONSTITUCIONAL  
DEL  
ESTADO DE OAXACA  
**PODER LEGISLATIVO**

<b>EDUCACIÓN</b>	<b>27,678,004,636.35</b>
Educación Básica	22,553,023,826.99
Educación Media Superior	2,501,415,978.67
Educación Superior	2,427,816,590.69
Educación Para Adultos	195,748,240.00
<b>PROTECCIÓN SOCIAL</b>	<b>1,955,690,823.53</b>
Edad Avanzada	162,363,388.52
Desempleo	23,748,319.94
Alimentación y Nutrición	747,444,134.65
Indígenas	262,988,164.91
Otros Grupos Vulnerables	226,277,678.51
Otros de Seguridad Social y Asistencia Social	532,869,137.00
<b>OTROS ASUNTOS SOCIALES</b>	<b>61,997,182.97</b>
Otros Asuntos Sociales	61,997,182.97
<b>DESARROLLO ECONÓMICO</b>	<b>2,108,887,701.76</b>
<b>ASUNTOS ECONÓMICOS, COMERCIALES Y LABORALES EN GENERAL</b>	<b>441,180,237.54</b>
Asuntos Económicos y Comerciales en General	336,753,092.14
Asuntos Laborales Generales	104,427,145.40
<b>AGROPECUARIA, SILVICULTURA, PESCA Y CAZA</b>	<b>476,427,518.63</b>
Agropecuaria	456,106,507.31
Silvicultura	18,529,299.55
Acuicultura, Pesca y Caza	1,791,711.77
<b>TRANSPORTE</b>	<b>539,736,800.86</b>
Transporte Por Carretera	539,736,800.86
<b>COMUNICACIONES</b>	<b>54,280,630.62</b>
Comunicaciones	54,280,630.62
<b>TURISMO</b>	<b>415,777,804.22</b>
Turismo	415,777,804.22
<b>CIENCIA, TECNOLOGÍA E INNOVACIÓN</b>	<b>181,484,709.89</b>
Servicios Científicos y Tecnológicos	181,484,709.89
<b>OTRAS NO CLASIFICADAS EN FUNCIONES ANTERIORES</b>	<b>17,649,473,158.53</b>



GOBIERNO CONSTITUCIONAL  
DEL  
ESTADO DE OAXACA  
**PODER LEGISLATIVO**

<b>TRANSACCIONES DE LA DEUDA PUBLICA/COSTO FINANCIERO DE LA DEUDA</b>	<b>3,584,520,900.80</b>
Deuda Pública Interna	3,584,520,900.80
<b>TRANSFERENCIAS, PARTICIPACIONES Y APORTACIONES ENTRE DIFERENTES NIVELES Y ORDENES DE GOBIERNO</b>	<b>14,064,952,257.73</b>
Participaciones entre Diferentes Niveles y Órdenes de Gobierno	5,232,611,816.73
Aportaciones entre Diferentes Niveles y Órdenes de Gobierno	8,832,340,441.00
<b>TOTAL GENERAL</b>	<b>68,977,714,168.00</b>

**Artículo 49.** Las asignaciones presupuestarias a las Políticas Transversales contenidas en el Plan Estatal de Desarrollo de Oaxaca vigente, se detallan en el Anexo 4 mismas que son:

	<b>Pesos</b>
Política transversal Pueblos Indígenas	6,657,895,870.85
Política transversal de Protección de los Derechos de Niñas, Niños y Adolescentes	27,383,577,591.95
Política transversal de Igualdad de Género	7,363,738,082.81

**Artículo 50.** Las asignaciones de la Clasificación de Programas Presupuestarios, de acuerdo con las disposiciones emitidas por el Consejo Nacional de Armonización Contable, se distribuyen conforme a lo siguiente:

	<b>Pesos</b>
<b>GASTO PROGRAMABLE</b>	
<b>Programas</b>	<b>59,607,809,768.47</b>
<b>Subsidios: Sector Social y Privado o Entidades Federativas y Municipios</b>	<b>1,953,118,989.39</b>
Sujetos a Reglas de Operación	1,878,839,848.94
Otros Subsidios	74,279,140.45
<b>Desempeño de las Funciones</b>	<b>44,331,579,616.03</b>
Prestación de Servicios Públicos	42,125,313,318.71



GOBIERNO CONSTITUCIONAL  
DEL  
ESTADO DE OAXACA  
**PODER LEGISLATIVO**

Promoción y Fomento	851,739,163.28
Regulación y Supervisión	266,907,701.87
Proyectos de Inversión	286,027,724.89
Planeación, Seguimiento y Evaluación de Políticas Públicas	153,423,472.17
Específicos	648,168,235.11
<b>Administrativos y de Apoyo</b>	<b>1,885,103,502.59</b>
Apoyo al Proceso Presupuestario y para Mejorar la Eficiencia Institucional	1,700,480,476.08
Apoyo a la Función Pública y al Mejoramiento de la Gestión	184,623,026.51
<b>Compromisos</b>	<b>46,228,141.94</b>
Desastres Naturales	46,228,141.94
<b>Obligaciones</b>	<b>162,363,388.52</b>
Pensiones y Jubilaciones	162,363,388.52
<b>Programas de Gasto Federalizado (Gobierno Federal)</b>	<b>11,229,416,130.00</b>
Gasto Federalizado	11,229,416,130.00
<b>GASTO NO PROGRAMABLE</b>	
<b>Participaciones a Entidades Federativas y Municipios</b>	<b>5,232,611,816.73</b>
<b>Participaciones a Entidades Federativas y Municipios</b>	<b>5,232,611,816.73</b>
Participaciones a Entidades Federativas y Municipios	5,232,611,816.73
<b>Costo Financiero, Deuda o Apoyos a Deudores y Ahorradores de la Banca</b>	<b>4,137,292,582.80</b>
<b>Costo Financiero, Deuda o Apoyos a Deudores y Ahorradores de la Banca</b>	<b>4,137,292,582.80</b>
Costo Financiero, Deuda o Apoyos a Deudores y Ahorradores de la Banca	4,137,292,582.80

**Artículo 51.** Las asignaciones atendiendo a la Clasificación por Fuentes de Financiamiento, de acuerdo con las disposiciones emitidas por el Consejo Nacional de Armonización Contable, se distribuyen conforme a lo siguiente:



GOBIERNO CONSTITUCIONAL  
DEL  
ESTADO DE OAXACA  
**PODER LEGISLATIVO**

	<b>Pesos</b>
<b>No etiquetado</b>	<b>23,893,196,408.00</b>
Recursos Fiscales	3,302,156,227.00
Financiamientos internos	307,406,000.00
Recursos Federales	20,283,634,181.00
<b>Etiquetado</b>	<b>45,084,517,760.00</b>
Recursos Federales	45,084,517,760.00
<b>Total General</b>	<b>68,977,714,168.00</b>

**Título Cuarto**  
**Fondos de Aportaciones Federales**

**Artículo 52.** Los Fondos de Aportaciones Federales, se constituyen con los recursos que para el ejercicio fiscal 2019, el Gobierno Federal transfiere al Estado a través del Ramo 33, condicionando su gasto al cumplimiento de los objetivos que para cada tipo de aportaciones se establezca.

Su ejercicio deberá cumplir con las disposiciones contenidas en la Ley de Coordinación Fiscal, Ley de Disciplina, Ley General, Ley de Coordinación Fiscal para el Estado de Oaxaca, la Ley, el Decreto de Presupuesto de Egresos de la Federación vigente, y demás disposiciones legales aplicables.

**Artículo 53.** Del Fondo de Aportaciones para la Nómina Educativa y Gasto Operativo, el Estado ejercerá la cantidad de \$ \$22,520,999,063.00 (Veintidós mil quinientos veinte millones novecientos noventa y nueve mil sesenta y tres pesos 00/100 M.N.), de acuerdo a las disposiciones legales aplicables.

**Artículo 54.** Del Fondo de Aportaciones para los Servicios de Salud, el Estado ejercerá la cantidad de \$4,256,675,351.00 (Cuatro mil doscientos cincuenta y seis millones seiscientos setenta y cinco mil trescientos cincuenta y un pesos 00/100 M.N.) de acuerdo a las disposiciones normativas aplicables.

**Artículo 55.** Del Fondo de Aportaciones para la Infraestructura Social, el Estado ejercerá la cantidad de \$7,334,655,027.00 (Siete mil trescientos treinta y cuatro millones seiscientos cincuenta y cinco mil veintisiete pesos 00/100 M.N), de acuerdo a las disposiciones legales aplicables.

	<b>Pesos</b>
I. Fondo de Aportaciones para la Infraestructura Social Estatal	912,420,709.00
II. Fondo de Aportaciones para la Infraestructura Social	6,422,234,318.00



GOBIERNO CONSTITUCIONAL  
DEL  
ESTADO DE OAXACA  
**PODER LEGISLATIVO**

Municipal

**Total General**

**7,334,655,027.00**

**Artículo 56.** Del Fondo de Aportaciones Múltiples, el Estado ejercerá la cantidad de \$1,248,981,158.00 (Mil doscientos cuarenta y ocho millones novecientos ochenta y un mil ciento cincuenta y ocho pesos 00/100 M.N) misma que se integra de los siguientes Sub- fondos:

	<b>Pesos</b>
I Fondo de Aportaciones Múltiples para la Asistencia Social	602,427,680.00
II Fondo de Aportaciones Múltiples para la Infraestructura Educativa Básica	361,934,073.00
III Fondo de Aportaciones Múltiples para la Infraestructura Educativa Media Superior	19,375,066.00
IV Fondo de Aportaciones Múltiples para la Infraestructura Educativa Superior	265,244,339.00
<b>Total General</b>	<b>1,248,981,158.00</b>

**Artículo 57.** Del Fondo de Aportaciones para la Educación Tecnológica y de Adultos, el Estado ejercerá la cantidad de \$135,748,240.00 (Ciento treinta cinco millones setecientos cuarenta y ocho mil doscientos cuarenta pesos 00/100 M.N).

**Artículo 58.** Del Fondo de Aportaciones para la Seguridad Pública de los Estados y del Distrito Federal, el Estado ejercerá la cantidad de \$235,673,822.00 (Doscientos treinta y cinco millones seiscientos setenta y tres mil ochocientos veintidós pesos 00/100 M.N).

**Artículo 59.** Del Fondo de Aportaciones para el Fortalecimiento de las Entidades Federativas, el Estado ejercerá la cantidad de \$1,731,193,102.00 (Un mil setecientos treinta y un millones ciento noventa y tres mil ciento dos pesos 00/100 M.N).

**Artículo 60.** Del Fondo de Aportaciones para el Fortalecimiento de los Municipios y de las Demarcaciones Territoriales se ejercerá la cantidad de \$2,410,106,123.00 (Dos mil cuatrocientos diez millones ciento seis mil ciento veintitrés pesos 00/100 M.N)

**Artículo 61.** Los Ejecutores de gasto a los que se asignen recursos correspondientes a los Fondos de Aportaciones, serán responsables de:



GOBIERNO CONSTITUCIONAL  
DEL  
ESTADO DE OAXACA  
**PODER LEGISLATIVO**

- a) Ejercer, comprobar, informar, resguardar y custodiar la documentación que se genere en el ejercicio de los recursos asignados, en los términos de las disposiciones legales aplicables, ante los Órganos de Control y Fiscalización Estatales y Federales;
- b) Respecto de la aplicación de los mismos, informar los avances físico- financieros, a la Secretaría, así como el cumplimiento de sus objetivos, metas y resultados de los programas presupuestarios, de conformidad con lo dispuesto en la Ley de Coordinación Fiscal y demás disposiciones Federales y Estatales aplicables, y
- c) Reintegrar a la Tesorería de la Federación los recursos no devengados al 31 de diciembre del 2019, de conformidad con la Ley de Disciplina, informando de ello a la Secretaría.

Los montos señalados en este Título estarán sujetos a reducción o ampliación, según sea el caso, dependiendo del importe publicado en el Presupuesto de Egresos de la Federación 2019 o el que oficialmente comuniquen al Estado las Dependencias o Entidades Federales que correspondan.

### **Título Quinto** **Transferencias Federales Etiquetadas**

**Artículo 62.** Las Transferencias Federales Etiquetadas se constituyen además de los Fondos de Aportaciones, con los recursos que para el ejercicio fiscal 2019, el Gobierno Federal transfiere al Estado.

Su ejercicio deberá cumplir con las disposiciones contenidas en las Leyes de: Disciplina, General, y Federal de Presupuesto y Responsabilidad Hacendaria; el Decreto de Presupuesto de Egresos de la Federación del Ejercicio Fiscal 2019; Reglas de Operación y/o disposiciones contenidas en otros instrumentos jurídicos por los cuales se lleve a cabo la reasignación de recursos.

**Artículo 63.** Por concepto de Gasto Federalizado, se ejercerá la cantidad de \$2,955,383,261.00 (Dos mil novecientos cincuenta y cinco millones trescientos ochenta y tres mil doscientos sesenta y un pesos 00/100 M.N), integrada de las transferencias siguientes:

	<b>Pesos</b>
I Programa Nacional de Prevención del Delito	4,804,739.00





GOBIERNO CONSTITUCIONAL  
DEL  
ESTADO DE OAXACA  
**PODER LEGISLATIVO**

II	Programa de Infraestructura Básica para la Atención de los Pueblos Indígenas	237,667,319.00
III	Seguro Agropecuario Catastrófico	104,809,671.00
IV	Seguro Pecuario Satelital	9,306,986.00
V	Seguro Agrícola Paramétrico	10,938,400.00
VI	Caminos y puentes Federales	5,683,251.00
VII	Prospera	180,000,000.00
VIII	Zona Federal Marítima Terrestre	2,639,463.00
IX	Seguro Popular	2,000,000,000.00
X	Agua Limpia	1,517,830.00
XI	Programa de Agua Potable, Alcantarillado y Saneamiento Apartado Urbano	125,231,004.00
XII	Programa de Agua Potable, Alcantarillado y Saneamiento Apartado Rural	43,469,586.00
XIII	Programa de Tratamiento de Aguas Residuales PROSAN	2,980,725.00
XIV	Fondo Metropolitano	169,033,464.00
XV	Desarrollo Regional Turístico Sustentable y Pueblos Mágicos	19,570,000.00
XVI	Apoyo a Migrantes	21,793,913.00
XVII	Fondo para la Accesibilidad en el Transporte Público para Personas con Discapacidad	15,936,910.00
	<b>Total General</b>	<b>2,955,383,261.00</b>

**Artículo 64.** Los Ejecutores de gasto, serán directamente responsables de la administración, ejercicio, control, evaluación, información, validación, remisión, guarda y custodia de la documentación comprobatoria derivada de la asignación de recursos correspondientes a las Transferencias Federales Etiquetadas, verificando que se realice conforme a las disposiciones del Decreto de Presupuesto de Egresos de la Federación para el Ejercicio Fiscal 2019, reglas de operación, acuerdos o convenios que les den origen y demás disposiciones legales aplicables.

Lo anterior, sin perjuicio del control, vigilancia, seguimiento y evaluación de los recursos a que se refiere el presente Título, a cargo de los Órganos de Control y Fiscalización Federales o Estatales.



## **Título Sexto** **Gasto de Capital**

**Artículo 65.** En el ejercicio del gasto de capital en inversión pública para el año 2019, los Ejecutores de gasto observarán lo siguiente:

- I. Atender prioritariamente las erogaciones por concepto de gasto de mantenimiento de los proyectos de inversión concluidas; el avance de los proyectos de inversión que se encuentren en procesos vinculados a la prestación de servicios públicos, así como las que cuenten con autorización plurianual;
- II. Iniciar proyectos de inversión cuando tengan garantizada la disponibilidad presupuestaria durante el ejercicio fiscal. En el caso de proyectos de inversión que abarquen más de un ejercicio fiscal deberán sujetarse a lo dispuesto en la Ley;
- III. Prever la disponibilidad de recursos para su terminación, puesta en operación y mantenimiento;
- IV. Sujetar la programación de la inversión a los lineamientos estratégicos que señalen los programas de mediano plazo;
- V. Procurar la ampliación y diversificación de las fuentes de financiamiento alternativas y/o complementarias al Presupuesto de Egresos;
- VI. Presentar a través del Sistema electrónico de la Secretaría, los proyectos de inversión pública, para que previa valoración ingrese al Banco de Proyectos de Inversión Pública autorizados por la Secretaría, y
- VII. Sujetarse a los montos máximos y mínimos que a continuación se establecen:



GOBIERNO CONSTITUCIONAL  
DEL  
ESTADO DE OAXACA  
**PODER LEGISLATIVO**

Presupuesto anual para realizar obras públicas y servicios relacionados con las mismas		Monto máximo total de cada obra que podrá adjudicarse directamente	Monto máximo total de cada obra que podrá adjudicarse mediante invitación	Monto máximo total de cada servicio relacionado con obra pública que podrá adjudicarse directamente	Monto máximo total de cada servicio relacionado con obra pública que podrá adjudicarse mediante invitación
Mayor de	Hasta				
0.01	5'000,000.00	216,000.00	1'080,000.00	108,000.00	810,000.00
5'000,000.01	10'000,000.00	297,000.00	1'485,000.00	148,500.00	1'114,000.00
10'000,000.01	25'000,000.00	378,000.00	1'890,000.00	189,000.00	1'418,000.00
25'000,000.01	50'000,000.00	459,000.00	2'295,000.00	229,500.00	1'721,000.00
50'000,000.01	75'000,000.00	540,000.00	2'700,000.00	270,000.00	2'025,000.00
75'000,000.01	100'000,000.00	810,000.00	4'050,000.00	405,000.00	3'038,000.00
100'000,000.01	En adelante	1'080,000.00	5'400,000.00	540,000.00	4'050,000.00

Los montos establecidos deberán considerarse sin incluir el importe del Impuesto al Valor Agregado.

Los Ejecutores de gasto deberán utilizar el presupuesto anual modificado del ejercicio inmediato anterior para efecto de ubicarse en el rango correspondiente.

**Título Séptimo**  
**De las Transferencias, Asignaciones, Subsidios y Otras Ayudas**

**Artículo 66.** Las asignaciones por concepto de subsidios, ayudas y donativos con cargo al presente Decreto, se sujetarán:

- I. A la disponibilidad presupuestaria;
- II. A los criterios de objetividad, equidad, transparencia, selectividad, perspectiva de género, temporalidad y publicidad a efecto de identificar a la población objetivo, así como el propósito o destino principal de conformidad con lo dispuesto en la Ley, y
- III. Al programa presupuestario de la Dependencia o Entidad, y a la normatividad aplicable en la



GOBIERNO CONSTITUCIONAL  
DEL  
ESTADO DE OAXACA  
**PODER LEGISLATIVO**

materia.

**Artículo 67.** Los titulares de las Dependencias y Entidades a los que se autorice la asignación de transferencias y subsidios con cargo al Presupuesto de Egresos, serán responsables de su correcta aplicación conforme a lo establecido en la Ley, este Decreto y las demás disposiciones aplicables.

**Artículo 68.** Los recursos destinados a subsidios o ayudas sociales por Entidad ascienden a \$237,454,515.03 (Doscientos treinta y siete millones cuatrocientos cincuenta y cuatro mil quinientos quince pesos 03/100 M.N), según el siguiente desglose:

	<b>Pesos</b>
Gubernatura	500,000.00
Secretaría General de Gobierno	20,000,000.00
Secretaría de Asuntos Indígenas	150,000.00
Coordinación General de Enlace Federal y Relaciones Internacionales	16,470.00
Instituto Estatal Electoral y de Participación Ciudadana de Oaxaca	157,320,156.03
Consejo Estatal de Prevención y Control del Sida	25,000.00
Coordinación Estatal de Protección Civil de Oaxaca	3,000,000.00
Instituto de Estudios de Bachillerato del Estado de Oaxaca	80,560.00
Instituto Estatal de Educación para Adultos	26,241,270.00
Instituto Oaxaqueño de Atención al Migrante	1,700,000.00
Novauniversitas	139,080.00
Servicios de Agua Potable y Alcantarillado de Oaxaca	2,400,000.00
Servicios de salud del estado de Oaxaca	24,339,921.00
Sistema para el desarrollo integral de la familia del estado de Oaxaca	200,000.00
Universidad de Chalcatongo	35,000.00
Universidad de la Cañada	50,000.00
Universidad de la Costa	30,000.00
Universidad de la Sierra Juárez	48,510.00
Universidad de la Sierra Sur	252,768.00



GOBIERNO CONSTITUCIONAL  
DEL  
ESTADO DE OAXACA  
**PODER LEGISLATIVO**

Universidad del Istmo	169,448.00
Universidad del Mar	139,823.00
Universidad del Papaloapan	65,010.00
Universidad Tecnológica de la Mixteca	246,000.00
Universidad Tecnológica de la Sierra Sur de Oaxaca	34,770.00
Universidad Tecnológica de los Valles Centrales	70,729.00
Defensoría Pública del Estado de Oaxaca	200,000.00
<b>Total General</b>	<b>237,454,515.03</b>

**Artículo 69.** La Secretaría podrá emitir durante el ejercicio fiscal, disposiciones sobre la operación, ejercicio y evaluación del gasto relacionado con el otorgamiento y aplicación de subsidios y ayudas.

**Artículo 70.** La Secretaría y los Coordinadores de Sector verificarán en el ámbito de sus respectivas competencias, que las Entidades:

- I. Justifiquen la necesidad de las transferencias autorizadas, en función del estado de liquidez de la Entidad beneficiaria, así como la aplicación de dichos recursos, mediante la presentación periódica de estados financieros;
- II. No cuenten con recursos ociosos o aplicados en operaciones que originen rendimientos de cualquier clase no autorizados por la Secretaría;
- III. Realicen los informes trimestrales de avance físico-financiero de sus programas, proyectos, actividades y metas, en el Portal Único de la Secretaría de Hacienda y Crédito Público y en el sistema electrónico autorizado por la Secretaría, y
- IV. Observen estrictamente lo dispuesto en el artículo 4 de la Ley de Ingresos del Estado de Oaxaca para el Ejercicio Fiscal 2019.

**Artículo 71.** La Secretaría podrá reducir, suspender o terminar las transferencias, ayudas, donativos y subsidios cuando a quien se le otorguen:

- I. Cuenten con autosuficiencia financiera;
- II. No remitan la información referente a la aplicación de los mismos;
- III. No cumplan con el objetivo de su otorgamiento, y



- IV. No existan las condiciones presupuestarias para seguir otorgándolas.

### **Título Octavo**

#### **De las Disposiciones de Racionalidad, Austeridad y Disciplina Presupuestaria**

**Artículo 72.** La Secretaría, emitirá disposiciones de racionalidad, austeridad y disciplina presupuestaria en materia de gasto corriente.

Todo ahorro presupuestario que derive de las disposiciones de este Título, podrá ser reducido por la Secretaría sin que medie oficio de solicitud, y deberá ser comunicado a los Ejecutores de gasto.

Todo presupuesto que en los registros del sistema electrónico no se encuentre ligado a compromisos podrá ser reducido por la Secretaría sin que medie oficio de solicitud, lo cual podrá efectuarse al cierre de un trimestre, ejercicio fiscal y en casos excepcionales cuando así lo determine la propia Secretaría. Esta determinación deberá ser comunicada al Ejecutor de gasto que corresponde.

**Artículo 73.** Las Dependencias y Entidades se sujetarán a las disposiciones de austeridad y ajuste del gasto corriente que se establezcan en los términos del Título Tercero, Capítulo IV de la Ley, conforme a lo siguiente:

- I. La adquisición y los arrendamientos de inmuebles procederán exclusivamente cuando no se cuente con bienes del Estado aptos para cubrir las necesidades correspondientes, previo análisis costo-beneficio y siempre que se compruebe la disponibilidad presupuestaria para tal efecto;
- II. No se autoriza la remodelación de oficinas, sólo podrá autorizarse para la reparación de daños provenientes de casos fortuitos, y
- III. La adquisición y/o arrendamiento de vehículos, estará sujeta a la disponibilidad presupuestaria. Adicionalmente el Ejecutor de gasto deberá contar previamente con autorización expresa de la Secretaría.

Los Poderes Legislativo y Judicial, y los Órganos Autónomos, deberán implementar medidas equivalentes a las aplicables a Dependencias y Entidades, respecto de la reducción del gasto destinado a las actividades administrativas y de apoyo, para lo cual publicarán en el Periódico Oficial del Estado y en sus respectivas páginas de internet, a más tardar el último día hábil del mes de enero, sus respectivos lineamientos y el monto correspondiente a la meta de ahorro.



GOBIERNO CONSTITUCIONAL  
DEL  
ESTADO DE OAXACA  
**PODER LEGISLATIVO**

En los informes de avance de gestión financiera que envíen al Congreso de forma trimestral, los Poderes y los Órganos Autónomos deberán señalar las medidas adoptadas y los montos de los ahorros obtenidos; reportes que serán considerados por la Comisión de Presupuesto y Programación en el proceso de análisis y aprobación de las erogaciones correspondientes al Presupuesto de Egresos para el Ejercicio Fiscal.

Para el cumplimiento de las presentes medidas de austeridad, racionalidad y disciplina presupuestaria, la Contraloría y el Órgano de Fiscalización estarán facultados para el seguimiento, revisión y fiscalización en el ámbito de sus respectivas competencias.

**Artículo 74.** Los montos asignados a las partidas presupuestarias: placas de tránsito, formas de registro y control vehicular; formatos para registro y formas valoradas; alimentación, servicio de comedor y víveres para personas; vestuario administrativo y de campo; vestuario para seguridad pública; prendas de protección administrativo y de campo; prendas de protección para seguridad pública; blancos y telas, excepto prendas de vestir; energía eléctrica; agua; teléfono convencional; telefonía celular; internet, redes y procesamiento de información; arrendamiento de terrenos; arrendamiento de edificios; capacitación y desarrollo de personal; servicios de protección y seguridad; servicios de vigilancia; seguros y fianzas de equipo de transporte; seguros y fianzas de edificios; primas de seguros y fianzas; seguros y fianzas de aeronaves; impuestos y derechos vehiculares; impuestos y derechos; servicios de investigación científica y desarrollo; servicios de consultoría administrativa, de procesos, técnica y en tecnologías de la información; apoyos a damnificados; ayudas por desastres naturales y otros siniestros; servicios profesionales, científicos y técnicos integrales; y servicios para proyectos PPS, se considerarán intransferibles, y los saldos no ejercidos serán concentrados y/o reasignados por la Secretaría como ahorro presupuestario.

**Artículo 75.** Las Dependencias y Entidades del Ejecutivo podrán adquirir o arrendar inmuebles previa autorización específica, por parte de Administración, la autorización de la Secretaría equivaldrá a la asignación autorizada, misma que podrá acreditarse con un reporte del sistema electrónico.

**Artículo 76.** Las Dependencias y Entidades deberán justificar ante el comité o subcomités según corresponda, la disponibilidad presupuestaria al inicio del procedimiento de contratación mediante oficio emitido por la Secretaría o reporte del sistema electrónico de la Secretaría.

Las Dependencias y Entidades, que soliciten o acrediten los supuestos del Artículo 45 de la Ley, en los casos de contratación plurianual podrán obtener la autorización de la Secretaría, que incluirá en los proyectos de Presupuestos de Egresos del Estado los montos de las obligaciones financieras que deban realizarse en los subsecuentes ejercicios fiscales.



**Artículo 77.** Con el propósito de optimizar el ejercicio del gasto corriente, la Secretaría definirá los porcentajes de los montos asignados a las partidas presupuestarias susceptibles de consolidarse.

**Artículo 78.** Una vez aprobado el presupuesto de egreso, los órganos autónomos deberán sujetarse a su presupuesto aprobado, y durante el ejercicio establecerán controles administrativos que les permiten eficientar el gasto, a fin de lograr los objetivos previstos, conforme a su disponibilidad presupuestaria, por lo que no podrá contraer compromisos más allá de su presupuesto aprobado.

## **Capítulo I** **De los Servicios Personales**

**Artículo 79.** Ningún servidor público del Poder Ejecutivo Estatal podrá percibir un sueldo bruto igual o superior al del Titular del Ejecutivo del Estado.

**Artículo 80.** La asignación global de los recursos para servicios personales del ejercicio fiscal 2019, deberá ajustarse a lo dispuesto en el artículo 10 fracción I de la Ley de Disciplina y su correlativo 30 fracción I de la Ley, con las siguientes salvedades:

- a) Sentencias laborales definitivas emitidas por la autoridad laboral competente, y
- b) Los gastos en servicios personales que sean estrictamente indispensables para la implementación de nuevas leyes generales, estatales o reformas de las mismas.

Para lo cual, en el ejercicio presupuestario correspondiente a Servicios Personales:

- a) Administración deberá cumplir lo siguiente:
  - I. Revisará las funciones y competencias de las Dependencias y Entidades a fin de identificar duplicidades y, en su caso, compactar áreas, o eliminar aquellas cuya existencia no se justifique a fin de optimizar recursos;
  - II. No autorizará plazas de nueva creación en ninguna modalidad de contratación, sin el comunicado de disponibilidad presupuestaria de la Secretaría, para lo cual Administración oportunamente proporcionará la información que la Secretaría solicite;
  - III. Verificará que las plazas de base únicamente sean utilizadas por sus titulares, por lo que las plazas de base de personal con licencia sin goce de sueldo deberán quedar reservadas;





GOBIERNO CONSTITUCIONAL  
DEL  
ESTADO DE OAXACA  
**PODER LEGISLATIVO**

- IV. A más tardar en el mes de enero deberá comunicar detalladamente en los términos solicitados por la Secretaría, el inventario de plazas con cobertura presupuestaria anual por Ejecutor de gasto, privilegiando al personal de base, mandos medios y superiores, y
- V. Verificará que las Dependencias y Entidades únicamente contraten personal de mandos medios y superiores, en estricto apego a la estructura orgánica autorizada.
  - b) Los Ejecutores de gasto deberán cumplir lo siguiente:
    - I. No crearán plazas, salvo las que sean resultado de reformas jurídicas y en estricto apego a la estructura orgánica autorizada;
    - II. Poner en práctica mecanismos de trabajo que permitan reducir al mínimo el pago de horas extraordinarias, no debiendo exceder de tres horas diarias y de tres veces a la semana.

Solo podrán hacer uso de la partida presupuestaria de remuneraciones extraordinarias los Ejecutores de gasto que por la naturaleza de sus funciones lo ameriten y que hayan sido autorizados en el presupuesto inmediato anterior.

Las disposiciones que establezcan el Poder Judicial, la Tesorería o su equivalente de la Legislatura del Estado, las Tesorerías o su equivalente de los Órganos Autónomos, el Poder Ejecutivo a través de Administración y la Secretaría, para el pago de esta prestación no deberán contravenir el presente Decreto.

- III. Solo podrán contratar personal bajo la modalidad de honorarios asimilados a salarios, previa autorización de Administración y aprobación de la cobertura presupuestaria emitida por la Secretaría;
- IV. Se abstendrán de incorporar mediante la celebración de contratos administrativos de prestación de servicios personales en la modalidad de honorarios asimilados a salario, personal para el desempeño de labores iguales o similares a las que realiza el personal que forma la plantilla autorizada;
- V. Las plazas en litigio no deberán ser ocupadas hasta la emisión de sentencia definitiva y cumplimiento de la misma debiendo solicitar a la Secretaría la reducción del saldo presupuestario del costo total de la plaza;



GOBIERNO CONSTITUCIONAL  
DEL  
ESTADO DE OAXACA  
**PODER LEGISLATIVO**

- VI. Se abstendrán de proponer traspasos de recursos de otros capítulos de gasto al capítulo de servicios personales y viceversa;
- VII. Se abstendrán de contratar recursos humanos que generen incompatibilidad en el empleo por coincidencia en los turnos laborales.

Así mismo, cuando una persona ocupe dos o más puestos o comisiones en cualquier Municipio, en el Gobierno del Estado o en la Federación, y

- VIII. Se abstendrán de traspasar recursos destinados a programas de capacitación a otras partidas presupuestarias.

Administración y los Ejecutores de gasto se apegarán estrictamente a los niveles e importes establecidos en los tabuladores de sueldos del Anexo 5 que forma parte del presente Decreto.

Dichos tabuladores determinan anualmente la remuneración de los servidores públicos conforme a las leyes, decretos legislativos, contratos colectivos de trabajo o condiciones generales de trabajo, y no podrán modificarse sólo por acuerdo interno de los titulares de los Ejecutores de gasto ni de sus Órganos de gobierno.

**Artículo 81.** Las listas de raya con cargo a servicios personales o derivados de proyectos de inversión, que por su naturaleza requieran la contratación de personal eventual, se tramitarán en la Secretaría previa validación de Administración.

**Artículo 82.** Administración en coordinación con las Dependencias y Entidades, realizarán las adecuaciones presupuestales necesarias con la finalidad de que los servicios personales se ejerzan de acuerdo a sus estructuras orgánicas y programáticas aprobadas.

**Artículo 83.** El total de plazas reportadas por el Instituto Estatal de Educación Pública de Oaxaca se desglosa de la siguiente forma:

<b>Plazas Estatales</b>		<b>0</b>
<b>Plazas Federales</b>		<b>117,468</b>
Plazas Magisteriales	113,580	
Personal de Apoyo a la Asistencia de la Educación (PAAE)	2,066	



GOBIERNO CONSTITUCIONAL  
DEL  
ESTADO DE OAXACA  
**PODER LEGISLATIVO**

Personal Administrativo	1,822	
<b>TOTAL</b>		<b>117,468</b>

**Artículo 84.** Se podrá contratar personal eventual, con cargo a los derechos recaudados de supervisión de obra pública previsto en el artículo 56 de la Ley Estatal de Derechos.

Esta contratación se autorizará para el ejercicio fiscal en el que la Dependencia o Entidad cuente con recursos financieros para su pago; de no existir disponibilidad financiera, la contratación deberá darse por concluida. Podrá contratarse nuevamente personal en esta modalidad, cuando vuelva a disponerse de recursos financieros para su pago.

Será responsabilidad del titular de la Dependencia o Entidad y del titular de la Unidad de Administración o su equivalente, vigilar que dicho personal no forme parte de la estructura organizacional y ocupacional autorizada por Administración, ni sea beneficiario de estímulos o prestaciones laborales que otorgue el Gobierno del Estado.

**Artículo 85.** Las Dependencias y Entidades no podrán autorizar ningún tipo de gratificación, compensación, bono o emolumento extraordinario sin la autorización de Administración y previa determinación de disponibilidad presupuestaria emitida por la Secretaría.

Tratándose de los demás Ejecutores de gasto, las gratificaciones, compensaciones, bonos o emolumentos extraordinarios previstos en las disposiciones legales que las regulan, se autorizarán conforme a su disponibilidad presupuestaria en las partidas que les corresponda.

**Artículo 86.** Los recursos previstos en servicios personales que por alguna causa no se ejerzan, se considerarán ahorro presupuestario y serán cancelados por la Secretaría, sin que medie solicitud de los Ejecutores de gasto.

## **Capítulo II De Materiales y Suministros**

**Artículo 87.** En el ejercicio presupuestario correspondiente a materiales y suministros se deberá cumplir lo siguiente:

- I. El vestuario, los uniformes y prendas de protección deberán ser otorgados únicamente al personal que autorice Administración, considerando la naturaleza de las funciones que realiza y de conformidad con los convenios establecidos;



GOBIERNO CONSTITUCIONAL  
DEL  
ESTADO DE OAXACA  
**PODER LEGISLATIVO**

- II. Los combustibles y lubricantes deberán ser únicamente para vehículos oficiales y en comisiones oficiales, por lo que deberán abstenerse de destinarlos para uso personal;
- III. Ningún vehículo oficial deberá ser utilizado para uso personal, ni circular fines de semana y días festivos, salvo en circunstancias debidamente justificadas, y
- IV. El ejercicio del presupuesto para la adquisición de consumibles de equipo de cómputo, se realizará con base en el número de máquinas en operación, estableciendo medidas para reducir el costo de impresión, priorizando el uso de equipos de fotocopiado, habilitados como multifuncionales.

**Capítulo III**  
**De los Servicios Generales**

**Artículo 88.** En el ejercicio presupuestal correspondiente a servicios generales se deberá cumplir lo siguiente:

a) Administración:

- I. Podrá autorizar el servicio de telefonía celular, únicamente a los servidores públicos de nivel Secretario, Consejero Jurídico, Director General, Subsecretario, Director de área y Titular de la Unidad de Administración que por la naturaleza de sus funciones requieran del servicio, y
- II. No autorizará la contratación adicional de los arrendamientos de edificios aprobados en el Presupuesto de Egresos y deberá realizar un análisis costo- beneficio de los arrendamientos vigentes, mismos que en caso de requerirse no tendrán incremento a los montos pagados en el ejercicio fiscal 2018.

b) Ejecutores de gasto:

- I. Establecerán medidas de racionalidad específicas para el ahorro de energía eléctrica, agua potable, internet y telefonía convencional y celular;
- II. Mantendrán actualizadas y a disposición de los Órganos Fiscalizadores, las bitácoras de consumo de combustible, de mantenimiento del equipo de transporte, maquinaria, de comunicación, del resguardo de vehículos oficiales en fines de semana y días festivos, etc.;
- III. Reducir el ejercicio del gasto, en los conceptos de viáticos, pasajes y gastos en comisión, y
- IV. Reducir el ejercicio del gasto en los conceptos de congresos, reuniones, convenciones,



GOBIERNO CONSTITUCIONAL  
DEL  
ESTADO DE OAXACA  
**PODER LEGISLATIVO**

exposiciones, espectáculos culturales, gastos ceremoniales, gastos de orden social, fomento cultural, fomento deportivo y fomento de actividades cívicas, vigilando que éstos sean de carácter institucional.

c) Dependencias y Entidades:

- I. Verificarán que el ejercicio del gasto por concepto de mantenimiento y reparación, sea exclusivamente para aquellos bienes propiedad del Gobierno del Estado o estén bajo contrato de comodato autorizado por Administración, tomando en consideración el costo beneficio de dichos mantenimientos, debiendo reducir este concepto mediante acciones de austeridad;
- II. No se contratarán servicios por consultorías y asesorías que sustituyan las funciones sustantivas del Ejecutor de gasto. Se exceptúan los servicios relacionados a auditorías e integración de libros blancos;
- III. Para realizar reuniones de trabajo evitarán la contratación de espacios externos cuya utilización tenga un costo, procurando hacer uso de sus instalaciones, y en su caso, pedir en préstamo el espacio de otras Dependencias y Entidades;
- IV. Establecerán y difundirán rutas y horarios para el traslado y entrega de mensajería, con el objeto de disminuir costos, y
- V. Darán estricto cumplimiento a las disposiciones vigentes para el ejercicio de la partida de viáticos.

**Capítulo IV**  
**Rangos para Adquisición de Bienes y Servicios**

**Artículo 89.** Los Ejecutores de gasto, para la adquisición de bienes y servicios deberán observar las modalidades de contratación, atendiendo a los montos de los rangos mínimos y máximos siguientes:

A través de sus Unidades de administración	Rangos (Pesos)	
	Mínimo	Máximo



GOBIERNO CONSTITUCIONAL  
DEL  
ESTADO DE OAXACA  
**PODER LEGISLATIVO**

a). Compra directa menor	0.01	30,000.00
<b>Con la autorización de los Sub-Comités de Adquisiciones, Arrendamientos y Servicios de las Entidades y Dependencias Estatales.</b>		
a). Adjudicación directa, obteniendo como mínimo tres cotizaciones de proveedores que se encuentren inscritos y vigentes en el Padrón de Proveedores de la Administración Pública Estatal; con las cotizaciones obtenidas se deberá elaborar un cuadro comparativo que permita hacer un análisis de acuerdo con los criterios establecidos en el artículo 11 de la Ley de Adquisiciones. El cuadro comparativo deberá contar con sello y firma del titular de la Unidad de administración para su validez.	30,000.01	60,000.00
b) Invitación restringida	60,000.01	320,000.00
<b>Con autorización del Comité de Adquisiciones, Enajenaciones, Arrendamientos y Servicios del Estado de Oaxaca.</b>		
a) Invitación Abierta Estatal	320,000.01	2,900,000.00
b) Licitación Pública Estatal	2,900,000.01	40,000,000.00
c) Licitación Pública Nacional Internacional	40,000,000.01	En adelante

Los montos establecidos deberán considerarse sin incluir el importe del Impuesto al Valor Agregado.

Los montos mínimos y máximos establecidos en el presente artículo, no serán aplicables para las adquisiciones, arrendamientos y servicios que se realicen de conformidad con lo dispuesto por el artículo 46 de la Ley de Adquisiciones, Enajenaciones, Arrendamientos, Prestación de Servicios y



Administración de Bienes Muebles e Inmuebles del estado de Oaxaca.

### **Título Noveno** **De la Información, Transparencia y Evaluación**

**Artículo 90.** El Ejecutivo Estatal, por conducto de la Secretaría, entregará al Congreso los Informes de Avance de Gestión Financiera y Cuenta Pública del Estado, los que deberán incluir lo previsto en la Ley General, Ley de Disciplina, la Ley y la Ley de Fiscalización Superior y Rendición de Cuentas para el Estado de Oaxaca.

Los Ejecutores de gasto serán responsables de remitir en los plazos que fije la Secretaría, la información que corresponda para la debida integración de los Informes de Avance de Gestión Financiera y Cuenta Pública del Estado.

Asimismo, deberán difundir los informes que alude el párrafo anterior en las páginas de internet respectivas en formatos abiertos.

**Artículo 91.** El Poder Judicial, los Órganos de Control Interno del Poder Legislativo, de los Órganos Autónomos y de la Contraloría, en el ámbito de sus respectivas competencias, verificarán periódicamente el ejercicio del Presupuesto de Egresos de los Ejecutores de gasto, así como los indicadores de resultados de los programas operativos anuales, a fin de que se adopten las medidas necesarias para cumplir con las metas programático- presupuestarias.

### **TRANSITORIOS:**

**PRIMERO.** El presente Decreto con sus Anexos, entrarán en vigor el uno de enero del año dos mil diecinueve, previa publicación en el Periódico Oficial del Gobierno del Estado.

**SEGUNDO.** El Poder Ejecutivo por conducto de la Secretaría de Finanzas deberá enviar al Congreso del Estado a más tardar 30 días naturales, después de publicado el presente Decreto las asignaciones respectivas que conformaron el Presupuesto aprobado, así mismo realizará las modificaciones correspondientes a las clasificaciones administrativa, funcional, por tipo y objeto del gasto, así como las erogaciones transversales y los programas presupuestarios.



GOBIERNO CONSTITUCIONAL  
DEL  
ESTADO DE OAXACA  
**PODER LEGISLATIVO**

Estos recursos asignados por ningún motivo se destinarán a incrementar el gasto en servicios personales.

**TERCERO.-** En relación al Artículo 7 de la Ley de Ingresos para el Estado de Oaxaca para el ejercicio fiscal 2019, donde se actualiza el monto de ingreso por \$ 69,786,574,928.00 (Sesenta y nueve mil setecientos ochenta y seis millones quinientos setenta y cuatro mil novecientos veintiocho pesos 00/100 M.N.) y su correlativo en el Artículo 24 del presente Decreto, cantidad que representa un incremento por \$808, 860,760.00. (Ochocientos ocho millones ochocientos sesenta mil setecientos sesenta pesos 00/100 M.N.), el cual se refleja en el anexo correspondiente.

**CUARTO.** Las disposiciones contenidas en el presente Decreto, prevalecerán sobre aquellas de igual o menor rango que se les opongan, aun cuando no estén expresamente derogadas..

**QUINTO.** En todas las disposiciones legales o administrativas derivados de la publicación del presente Decreto en que se haga referencia al "Consejo de la Judicatura" se entenderán referidas al "Poder Judicial" en tanto se emita la resolución definitiva al proceso en que se encuentra

**SEXTO.-** Del monto total de las asignaciones establecidas en el anexo 6 del presente Decreto, se instruye al Ejecutivo para que a través de la Secretaría de Finanzas, asigne a los Municipios un monto de \$ 169,860,760.00 (Ciento sesenta y nueve millones ochocientos sesenta mil setecientos cincuenta y nueve pesos 00/100 M.N.) de conformidad con la Ley de Coordinación Fiscal.

**SÉPTIMO.-** Se instruye al Ejecutivo para que a través de la Secretaría de Finanzas, realice las reducciones presupuestales a la Coordinación General de Comunicación Social y Vocería del Gobierno del Estado por un monto de \$ 40,000,000.00 (Cuarenta millones de pesos 00/100 M.N.) y \$ 7,000,000.00 (Siete millones de pesos 00/100 M.N.) al Órgano Superior de Fiscalización del Estado de Oaxaca.

**OCTAVO.-** El Poder Ejecutivo por conducto de la Secretaría de Finanzas deberá enviar al Congreso del Estado a más tardar 30 días naturales, después de publicado el presente Decreto las asignaciones respectivas que conformaron el Presupuesto aprobado, así mismo realizará las modificaciones correspondientes a las clasificaciones administrativa, funcional, por tipo y objeto del gasto, así como las erogaciones transversales y los programas presupuestarios.

Estos recursos asignados por ningún motivo se destinarán a incrementar el gasto en servicios personales.





GOBIERNO CONSTITUCIONAL  
DEL  
ESTADO DE OAXACA  
**PODER LEGISLATIVO**

**NOVENO.-** Los Ejecutores de gasto a los que se les asignaron recursos presupuestarios establecidos en el anexo 6 en el presente Decreto, deberán presentar a la Secretaría de Finanzas los proyectos de inversión pública y/o los programas sociales a que se refiere la Ley de Desarrollo Social para el Estado de Oaxaca con sus respectivos indicadores de resultados.

**DÉCIMO.-** Los Ejecutores de gasto que por razón de las asignaciones presupuestales aprobadas, tengan modificaciones deberán realizar los ajustes a sus programas operativos anuales, previa notificación de la Secretaría de Finanzas.

**DÉCIMO PRIMERO.-** El Ejecutivo del Estado en un término de 30 días naturales una vez aprobado el presente Decreto de Presupuesto de Egresos, dará cumplimiento al Artículo Segundo Transitorio del Decreto 681, emitido por la Sexagésima Tercera Legislatura Constitucional, aprobado el día 16 de Agosto del año 2017 y publicado el día viernes 18 de Agosto del año 2017, en el periódico Oficial del Gobierno del Estado, por el cual se autoriza el Plan Estatal de Desarrollo 2016-2022 para el Estado de Oaxaca.

**DÉCIMO SEGUNDO.-** En razón de lo previsto transitorio del Artículo Décimo del presente decreto, el Ejecutivo del Estado realizará las adecuaciones en la estructura programática del Decreto de Presupuesto de Egresos del Estado de Oaxaca, para el ejercicio fiscal 2019, sustentando las metas, programas, marco plurianual del gasto y vinculación de los indicadores a los objetivos planteados en el Plan Estatal de Desarrollo 2016- 2022.

**DÉCIMO TERCERO.-** Respecto a las Matrices de Indicadores para resultados presentadas en el anexo 1 del presente Decreto de Presupuesto de Egresos para el Estado de Oaxaca, para el ejercicio fiscal 2019, el Ejecutivo del Estado, en un término de 60 días naturales realizará las adecuaciones a dichas Matrices especificando metas a nivel de objetivos, estrategias y programas, así como los indicadores que garanticen seguimiento y la evaluación de los resultados que se alcancen, mismo que se informará y remitirá a este Honorable Congreso del Estado.

**DÉCIMO CUARTO.-** El Ejecutivo del Estado, en un término de 90 días naturales informará a este H. Congreso del Estado el Plan anual y/o plurianual de inversiones de las Dependencias y Entidades en términos del Artículo 30 de la Ley Estatal de Planeación.



GOBIERNO CONSTITUCIONAL  
DEL  
ESTADO DE OAXACA  
**PODER LEGISLATIVO**

DECRETO No. 15

Lo tendrá entendido el Gobernador del Estado y hará que se publique y se cumpla.

DADO EN EL RECINTO LEGISLATIVO DEL H. CONGRESO DEL ESTADO.- San Raymundo Jalpan, Centro, Oaxaca a 28 de diciembre de 2018.

**DIP. CÉSAR ENRIQUE MORALES NIÑO  
PRESIDENTE.**

**DIP. YARITH TANNOS CRUZ  
SECRETARIA.**

**DIP. ARSENIO LORENZO MEJÍA GARCÍA  
SECRETARIO.**

**DIP. GRISELDA SOSA VÁSQUEZ  
SECRETARIA.**



**ANEXO 1 . Matriz de Indicadores para Resultados**

DATOS DEL PROGRAMA						
PROGRAMA 101 FORTALECIMIENTO A LA VIVIENDA						
UR Responsable: 511 COMISIÓN ESTATAL DE VIVIENDA			UR's Participantes 106 SECRETARÍA DE LAS INFRAESTRUCTURAS Y EL ORDENAMIENTO TERRITORIAL SUSTENTABLE			
UR's Participantes 512 COMISIÓN ESTATAL DEL AGUA			516 COMISIÓN PARA LA REGULARIZACIÓN DE LA TENENCIA DE LA TIERRA URBANA DEL ESTADO DE OAXACA			
902 INVERSIÓN CONCERTADA						
ALINEACIÓN						
PLAN ESTATAL DE DESARROLLO					GARANTIZAR EL ACCESO A UNA VIVIENDA DIGNA Y CON SEGURIDAD JURÍDICA, DE CALIDAD, CON INFRAESTRUCTURA Y SERVICIOS BÁSICOS, MEDIANTE LA	
EJE: OAXACA INCLUYENTE CON EL DESARROLLO SOCIAL		TEMA: VIVIENDA		OBJETIVO: PROMOCIÓN DE LA VIVIENDA NUEVA O SU MEJORAMIENTO, EN PARTICULAR EN LAS REGIONES OAXAQUEÑAS CON MÁS REZAGO.		
SECTOR: VIVIENDA Y SERVICIOS BÁSICOS		SUBSECTOR: VIVIENDA				
POBLACIÓN O ÁREA DE ENFOQUE POTENCIAL						
Atributo de la población o área de enfoque:		VIVIENDA HABITADA EN EL ESTADO DE OAXACA		Hombres:	0	Mujeres: 0 Total: 1043527
INDICADORES PARA RESULTADOS						
NIVEL	RESUMEN NARRATIVO	INDICADOR			MEDIOS DE VERIFICACIÓN	SUPUESTOS
		A) ID INDICADOR 1. NOMBRE 4. DIMENSIÓN 7. META ANUAL	2. FÓRMULA DE CÁLCULO	3. TIPO 5. FRECUENCIA 6. SENTIDO		
FIN	CONTRIBUIR A GARANTIZAR EL ACCESO A UNA VIVIENDA DIGNA Y CON SEGURIDAD JURÍDICA, DE CALIDAD, CON INFRAESTRUCTURA Y SERVICIOS BÁSICOS.	A) INDICADOR 77 NIVEL 1 1 - PORCENTAJE DE PERSONAS CON CARENCIA DE CALIDAD Y ESPACIOS EN LA VIVIENDA 2 - (PERSONAS CON CARENCIA EN LA CALIDAD Y ESPACIOS EN LA VIVIENDA / TOTAL DE HABITANTES EN UN ESPACIO TERRITORIAL DETERMINADO) * 100 3 - ESTRATÉGICO 4 - EFICACIA 5 - BIENAL 6 - DESCENDENTE 7 - 25.5000 A) INDICADOR 97 NIVEL 1 1 - PORCENTAJE DE PERSONAS CON CARENCIA POR ACCESOS A LOS SERVICIOS BÁSICOS EN LA VIVIENDA 2 - (PERSONAS CON CARENCIA EN EL ACCESO A SERVICIOS BÁSICOS EN LA VIVIENDA / TOTAL DE HABITANTES EN UN ESPACIO TERRITORIAL DETERMINADO) * 100 3 - ESTRATÉGICO 4 - EFICACIA 5 - BIENAL 6 - DESCENDENTE 7 - 61.0000			ANEXO ESTADÍSTICO 2018-2016, MEDICIÓN CONEVAL <a href="https://www.coneval.org.mx/COORDINACION/ENTIDADES/OAXACA/PAGINAS/POBREZA-2016.ASP">HTTPS://WWW.CONEVAL.ORG.MX/COORDINACION/ENTIDADES/OAXACA/PAGINAS/POBREZA-2016.ASP</a> X	EL ESTADO CUENTA CON INSTRUMENTOS Y APOYOS NECESARIOS PARA EL ACCESO DE UNA VIVIENDA DIGNA Y DE CALIDAD.



# LXIV LEGISLATURA

GOBIERNO CONSTITUCIONAL  
DEL  
ESTADO DE OAXACA

## PODER LEGISLATIVO

NIVEL	RESUMEN NARRATIVO	INDICADOR			MEDIOS DE VERIFICACIÓN	SUPUESTOS
		1.NOMBRE	2.FÓRMULA DE CÁLCULO	3. TIPO		
		4.DIMENSIÓN	5.FRECUENCIA	6.SENTIDO		
		7.META ANUAL				
PROPOSITO	LAS VIVIENDAS DEL ESTADO MEJORAN EN CALIDAD, ESPACIOS Y SERVICIOS BÁSICOS	A) INDICADOR 63 NIVEL 2 1 - TASA DE VARIACIÓN DE VIVIENDAS MEJORADAS EN CALIDAD Y ESPACIOS 2 - [(NÚMERO DE VIVIENDAS MEJORADAS EN CALIDAD Y ESPACIOS EN EL AÑO ACTUAL/ NÚMERO DE VIVIENDAS CON CARENCIA EN EL ESTADO EN EL AÑO BASE)-1]*100 3 - ESTRATÉGICO 4 - EFICACIA 5 - ANUAL 6 - ASCENDENTE 7 - 11.1111  A) INDICADOR 91 NIVEL 2 1 - TASA DE VARIACIÓN DE VIVIENDAS MEJORADAS EN SERVICIOS BÁSICOS 2 - [(NÚMERO DE VIVIENDAS MEJORADAS CON SERVICIOS BÁSICOS EN EL AÑO ACTUAL/ NÚMERO DE VIVIENDAS CON CARENCIA EN EL ESTADO EN EL AÑO BASE)-1]*100 3 - ESTRATÉGICO 4 - EFICIENCIA 5 - ANUAL 6 - ASCENDENTE 7 - 8.3277			Informe de carencia en calidad y espacios y servicios básicos de las viviendas en el Estado generado por el INEGI, disponible en <a href="http://internet.contenidos.inegi.org.mx/contenidos/Productos/prod_serv/contenidos/espanol/bvinegi/productos/nueva_estruc/inter_censal/panorama/702825082307.pdf">http://internet.contenidos.inegi.org.mx/contenidos/Productos/prod_serv/contenidos/espanol/bvinegi/productos/nueva_estruc/inter_censal/panorama/702825082307.pdf</a>	LAS POLÍTICAS Y PROGRAMAS FEDERALES Y ESTATALES IMPULSAN ACCIONES DE MEJORAMIENTO A LAS VIVIENDAS Y EXISTE PARTICIPACIÓN DE LOS MUNICIPIOS, CIUDADANÍA Y SOCIEDAD CIVIL ORGANIZADA.
COMPONENTE 00 ID FINAL 471	ACCIONES DE GESTION PARA EL MEJORAMIENTO, CONSTRUCCION Y REUBICACION DE LA VIVIENDA REALIZADAS	A) INDICADOR 343 NIVEL 3 1 - PORCENTAJE DE ACCIONES DE GESTION REALIZADAS 2 - (NUMERO DE ACCIONES DE GESTION REALIZADAS/NUMERO DE ACCIONES DE GESTION PROGRAMADAS A REALIZAR)*100 3 - GESTION 4 - EFICACIA 5 - SEMESTRAL 6 - ASCENDENTE VARIABLES DEL INDICADOR 7 - ACCIONES DE GESTION REALIZADAS			Informe de carencia en calidad y espacios y servicios básicos de las viviendas en el Estado generado por el INEGI, disponible en <a href="http://internet.contenidos.inegi.org.mx/contenidos/Productos/prod_serv/contenidos/espanol/bvinegi/productos/nueva_estruc/inter_censal/panorama/702825082307.pdf">http://internet.contenidos.inegi.org.mx/contenidos/Productos/prod_serv/contenidos/espanol/bvinegi/productos/nueva_estruc/inter_censal/panorama/702825082307.pdf</a>	
ACTIVIDAD 1 ID INTERMEDIO 2130	DIRECCIONES EJECUTIVAS	A) INDICADOR 2375 NIVEL 4 1 - PORCENTAJE DE DIRECCIONES EJECUTIVAS REALIZADAS 2 - (NUMERO DE DIRECCIONES EJECUTIVAS REALIZADAS / TOTAL DE DIRECCIONES EJECUTIVAS) * 100 3 - GESTION 4 - EFICIENCIA 5 - TRIMESTRAL 6 - ASCENDENTE VARIABLES DEL INDICADOR 7 - NUMERO DE DIRECCIONES EJECUTIVAS REALIZADAS				
ACTIVIDAD 2 ID INTERMEDIO 2131	PLANEACIONES Y PROYECTOS	A) INDICADOR 2376 NIVEL 4 1 - PORCENTAJE DE PLANEACIONES Y PROYECTOS REALIZADOS 2 - (NUMERO DE PLANEACIONES Y PROYECTOS REALIZADOS/NUMERO DE PLANEACIONES Y PROYECTOS PROGRAMADOS A REALIZAR)*100 3 - GESTION 4 - EFICIENCIA 5 - TRIMESTRAL 6 - ASCENDENTE VARIABLES DEL INDICADOR 7 - NUMERO DE PLANEACIONES Y PROYECTOS REALIZADOS UR 511 ----- 1392.0000 TOTAL ----- 1392.0000				



# LXIV LEGISLATURA

GOBIERNO CONSTITUCIONAL  
DEL  
ESTADO DE OAXACA

## PODER LEGISLATIVO

NIVEL	RESUMEN NARRATIVO	INDICADOR			MEDIOS DE VERIFICACIÓN	SUPUESTOS
		A)INDICADOR I.NOMBRE 4.DIMENSIÓN 7.META ANUAL	2.FÓRMULA DE CÁLCULO 5.FRECUENCIA	3. TIPO 6.SENTIDO		
ACTIVIDAD 3 ID INTERMEDIO 2132	GESTIONES ADMINISTRATIVAS Y FINANCIERAS	A) INDICADOR 2377 NIVEL 4 1 - PORCENTAJE DE GESTIONES ADMINISTRATIVAS Y FINANCIERAS REALIZADAS 2 - (NUMERO DE GESTIONES ADMINISTRATIVAS Y FINANCIERAS REALIZADAS/TOTAL DE GESTIONES REALIZADAS)*100 3 - GESTION 4 - EFICIENCIA 5 - TRIMESTRAL 6 - ASCENDENTE VARIABLES DEL INDICADOR 7 - NUMERO DE GESTIONES ADMINISTRATIVAS Y FINANCIERAS REALIZADAS UR 516 -----60.0000 TOTAL ----- 60.0000				
ACTIVIDAD 4 ID INTERMEDIO 2133	GESTIONES DE RECURSOS HUMANOS	A) INDICADOR 2378 NIVEL 4 1 - PORCENTAJE DE GESTIONES DE RECURSOS HUMANOS REALIZADAS 2 - (NUMERO DE GESTIONES DE RECURSOS HUMANOS REALIZADAS/TOTAL DE GESTIONES REALIZADAS)*100 3 - GESTION 4 - EFICIENCIA 5 - TRIMESTRAL 6 - ASCENDENTE VARIABLES DEL INDICADOR 7 - NUMERO DE GESTIONES DE RECURSOS HUMANOS REALIZADAS				
ACTIVIDAD 5 ID INTERMEDIO 2134	ASESORIAS LEGALES	A) INDICADOR 2379 NIVEL 4 1 - PORCENTAJE DE ASESORIAS LEGALES REALIZADAS 2 - (NUMERO DE ASESORIAS LEGALES REALIZADAS/TOTAL DE ASESORIAS REALIZADAS)*100 3 - GESTION 4 - EFICIENCIA 5 - TRIMESTRAL 6 - ASCENDENTE VARIABLES DEL INDICADOR 7 - NUMERO DE ASESORIAS LEGALES REALIZADAS				
ACTIVIDAD 6 ID INTERMEDIO 2135	CONTROLES Y AUDITORIAS	A) INDICADOR 2380 NIVEL 4 1 - PORCENTAJE DE CONTROLES Y AUDITORIAS REALIZADAS 2 - (NUMERO DE CONTROLES Y AUDITORIAS REALIZADAS/NUMERO DE CONTROLES Y AUDITORIAS PROGRAMADOS A REALIZAR)*100 3 - GESTION 4 - EFICIENCIA 5 - TRIMESTRAL 6 - ASCENDENTE VARIABLES DEL INDICADOR 7 - NUMERO DE CONTROLES Y AUDITORIAS REALIZADAS				
ACTIVIDAD 7 ID INTERMEDIO 2136	SERVICIOS INFORMATICOS	A) INDICADOR 2381 NIVEL 4 1 - PORCENTAJE DE SERVICIOS INFORMATICOS REALIZADOS 2 - (NUMERO DE SERVICIOS INFORMATICOS REALIZADOS/NUMERO DE SERVICIOS INFORMATICOS PROGRAMADOS A REALIZAR)*100 3 - GESTION 4 - EFICACIA 5 - TRIMESTRAL 6 - ASCENDENTE VARIABLES DEL INDICADOR 7 - NUMERO DE SERVICIOS INFORMATICOS REALIZADOS				



# LXIV LEGISLATURA

GOBIERNO CONSTITUCIONAL  
DEL  
ESTADO DE OAXACA

## PODER LEGISLATIVO

NIVEL	RESUMEN NARRATIVO	INDICADOR			MEDIOS DE VERIFICACIÓN	SUPUESTOS
		A)INDICADOR 1.NOMBRE 4.DIMENSIÓN 7.META ANUAL	2.FÓRMULA DE CÁLCULO 5.FRECUENCIA	3. TIPO 6.SENTIDO		
ACTIVIDAD 8 ID INTERMEDIO 2137	SISTEMAS DE INFORMACION EN SALUD	A) INDICADOR 2382 NIVEL 4 1 - PORCENTAJE DE SISTEMAS DE INFORMACIÓN EN SALUD REALIZADAS 2 - (NÚMERO DE SISTEMAS DE INFORMACIÓN EN SALUD REALIZADAS/ NÚMERO DE SISTEMAS DE INFORMACIÓN EN SALUD PROGRAMADAS)*100 3 - GESTIÓN 4 - EFICACIA 5 - TRIMESTRAL 6 - ASCENDENTE VARIABLES DEL INDICADOR 7 - NUMERO DE SISTEMAS DE INFORMACIÓN EN SALUD REALIZADAS				
COMPONENTE 01 ID FINAL 603	VIVIENDAS CON CERTEZA JURIDICA OTORGADAS	A) INDICADOR 75 NIVEL 3 1 - PORCENTAJE DE PREDIOS CON CERTEZA JURÍDICA 2 - (PREDIOS CON CERTEZA JURÍDICA OTORGADA/PREDIOS CON CERTEZA JURIDICA SOLICITADOS)*100 3 - GESTIÓN 4 - EFICACIA 5 - SEMESTRAL 6 - ASCENDENTE VARIABLES DEL INDICADOR 7 - PREDIOS CON CERTEZA JURÍDICA UR 516----- 100.0000 TOTAL ----- 100.0000			UR 516 SISTEMA DE TRAMITACION DE ESCRITURAS Y CERTIFICADOS COORDINACION DE OPERACIONES	UR 516 LAS CONDICIONES SOCIO-POLITICAS ECONOMICAS SE MANTENGAN ESTABLES, PARTICIPACION COMPROMETIDA DE LOS MUNICIPIOS Y CIUDADANIA EN GENERAL, LOS BENEFICIARIOS POTENCIALES Y LAS EMPRESAS CUMPLEN CON LOS REQUISITOS DE ELEGIBILIDAD Y CORRESPONSABILIDAD .
ACTIVIDAD 1 ID INTERMEDIO 737	OTORGAR TITULOS DE PROPIEDAD	A) INDICADOR 737 NIVEL 4 1 - PORCENTAJE DE TITULOS DE PROPIEDAD OTORGADOS 2 - (NÚMERO DE TITULOS DE PROPIEDAD ENTREGADO/NUMERO DE TITULOS DE PROPIEDAD APROBADO)*100 3 - GESTION 4 - EFICIENCIA 5 - TRIMESTRAL 6 - ASCENDENTE VARIABLES DEL INDICADOR 7 - NUMERO DE TITULOS DE PROPIEDAD OTORGADOS			REPORTE DE AVANCE DE GESTIÓN TRIMESTRAL GENERADO POR EL DEPARTAMENTO PRESUPUESTAL, DISPONIBLE EN HTTP:// WWW.CEVI.OAXACA.GOB.MX/INFORMES-Y- EVALUACIONES/	EXISTE UNA ADECUADA COORDINACIÓN ENTRE LAS ORGANIZACIONES, COLONIAS Y PRESIDENTES MUNICIPALES
ACTIVIDAD 2 ID INTERMEDIO 1547	VALIDAR EXPEDIENTES DE PROPIEDAD	A) INDICADOR 1129 NIVEL 4 1 - PORCENTAJE DE EXPEDIENTES APROBADOS 2 - (NÚMERO DE EXPEDIENTES QUE ACREDITAN LA PROPIEDAD APROBADOS/ NUMERO DE EXPEDIENTES QUE ACREDITAN LA PROPIEDAD INGRESADOS) *100 3 - GESTION 4 - EFICIENCIA 5 - TRIMESTRAL 6 - ASCENDENTE VARIABLES DEL INDICADOR 7 - NUMERO DE EXPEDIENTES QUE ACREDITAN LA PROPIEDAD APROBADOS			REPORTE DE AVANCE DE GESTIÓN TRIMESTRAL GENERADO POR EL DEPARTAMENTO PRESUPUESTAL, DISPONIBLE EN HTTP:// WWW.CEVI.OAXACA.GOB.MX/INFORMES-Y- EVALUACIONES/	LOS USUARIOS PRESENTAN EN TIEMPO Y FORMA SUS EXPEDIENTES CONFORME A LA NORMATIVA
COMPONENTE 02 ID FINAL 604	VIVIENDAS CONTRUIDAS	A) INDICADOR 76 NIVEL 3 1 - PORCENTAJE DE VIVIENDAS CONSTRUIDAS 2 - (VIVIENDAS CONSTRUIDAS EJECUTADAS/VIVIENDAS CONSTRUIDAS AUTORIZADAS)*100 3 - GESTIÓN 4 - EFICACIA 5 - SEMESTRAL 6 - ASCENDENTE VARIABLES DEL INDICADOR 7 - VIVIENDAS CONSTRUIDAS UR 511 -----100.0000			UR 511 Reporte de avances fisico-financieros SFU/SHCP, generado por el Departamento Presupuestal, disponible trimestralmente en <a href="http://www.cevi.oaxaca.gob.mx/cevi/informes/sfu/2019">http://www.cevi.oaxaca.gob.mx/cevi/informes/sfu/2019</a> UR 511 Reporte de avance de gestion trimestral generado por el Departamento Presupuestal, disponible en: <a href="http://www.cevi.oaxaca.gob.mx/informes-y-evaluaciones/">http://www.cevi.oaxaca.gob.mx/informes-y-evaluaciones/</a>	UR 511 CONDICIONES FAVORABLES PARA EL ACCESO A LA COMUNIDAD UR 511 LAS CONDICIONES SOCIALES PERMITAN LA EJECUCIÓN DEL PROGRAMA UR 511 LOS BENEFICIARIOS CUMPLEN CON LOS REQUISITOS Y DISPONEN DEL PREDIO FORMALMENTE



# LXIV LEGISLATURA

Gobierno Constitucional  
del  
Estado de Oaxaca

**PODER LEGISLATIVO**

TOTAL ----- 100.0000



# LXIV LEGISLATURA

GOBIERNO CONSTITUCIONAL  
DEL  
ESTADO DE OAXACA

## PODER LEGISLATIVO

NIVEL	RESUMEN NARRATIVO	INDICADOR			MEDIOS DE VERIFICACIÓN	SUPUESTOS
		A)INDICADOR I.NOMBRE 4.DIMENSIÓN 7.META ANUAL	2.FÓRMULA DE CÁLCULO 5.FRECUENCIA	3. TIPO 6.SENTIDO		
ACTIVIDAD 1 ID INTERMEDIO 738	CONSTRUIR UNA UNIDAD BASICA DE VIVIENDA	A) INDICADOR 738 NIVEL 4 1 - PORCENTAJE DE OBRAS DE CONSTRUCCION DE UNIDADES DE VIVIENDA 2 - (NUMERO DE OBRAS DE CONSTRUCCION DE UNIDAD BASICA DE VIVIENDA EJECUTADA/(NUMERO DE OBRAS DE CONSTRUCCION DE UNA UNIDAD BASICA DE VIVIENDA AUTORIZADO)*100 3 - GESTION 4 - EFICIENCIA 5 - TRIMESTRAL 6 - ASCENDENTE VARIABLES DEL INDICADOR 7 - NUMERO DE OBRAS DE CONSTRUCCION DE UNA UNIDAD BASICA DE VIVIENDA EJECUTADO			REPORTE DE AVANCE DE GESTIÓN TRIMESTRAL GENERADO POR EL DEPARTAMENTO PRESUPUESTAL, DISPONIBLE EN HTTP://WWW.CEVI.OAXACA.GOB.MX/INFORMES-Y-EVALUACIONES/	LAS CONDICIONES SOCIALES PERMITEN LA EJECUCIÓN DEL PROGRAMA  LOS BENEFICIARIOS DISPONEN DEL PREDIO FORMALMENTE  CONDICIONES FAVORABLES PARA EL ACCESO A LA COMUNIDAD
ACTIVIDAD 2 ID INTERMEDIO 739	AMPLIAR VIVIENDA CON CUARTO ADICIONAL	A) INDICADOR 739 NIVEL 4 1 - PORCENTAJE DE OBRAS DE AMPLIACION CON CUARTO DORMITORIO 2 - (NUMERO DE OBRAS DE AMPLIACION CON CUARTO DORMITORIO EJECUTADO/ NUMERO DE OBRAS DE AMPLIACION CON CUARTO DORMITORIO AUTORIZADO)*100 3 - GESTION 4 - EFICIENCIA 5 - TRIMESTRAL 6 - ASCENDENTE VARIABLES DEL INDICADOR 7 - NUMERO DE OBRAS DE AMPLIACION CON CUARTO DORMITORIO EJECUTADO			REPORTE DE AVANCE DE GESTIÓN TRIMESTRAL GENERADO POR EL DEPARTAMENTO PRESUPUESTAL, DISPONIBLE EN HTTP://WWW.CEVI.OAXACA.GOB.MX/INFORMES-Y-EVALUACIONES/	LAS CONDICIONES SOCIALES PERMITEN LA EJECUCIÓN DEL PROGRAMA  LOS BENEFICIARIOS DISPONEN DEL PREDIO FORMALMENTE  CONDICIONES FAVORABLES PARA EL ACCESO A LA COMUNIDAD
ACTIVIDAD 3 ID INTERMEDIO 783	SUPERVISAR OBRA	A) INDICADOR 1472 NIVEL 4 1 - PORCENTAJE DE OBRAS VERIFICADAS 2 - (NÚMERO DE OBRAS DE CONSTRUCCIÓN DE VIVIENDAS VERIFICADO/NUMERO DE OBRAS DE CONSTRUCCION DE VIVIENDAS CONTRATADO)*100 3 - GESTION 4 - EFICIENCIA 5 - TRIMESTRAL 6 - ASCENDENTE VARIABLES DEL INDICADOR 7 - NUMERO DE OBRAS DE CONSTRUCCION DE VIVIENDA VERIFICADAS			REPORTE DE AVANCE DE GESTIÓN TRIMESTRAL GENERADO POR EL DEPARTAMENTO PRESUPUESTAL, DISPONIBLE EN HTTP://WWW.CEVI.OAXACA.GOB.MX/INFORMES-Y-EVALUACIONES/	CONDICIONES FAVORABLES PARA EL ACCESO A LA COMUNIDAD
ACTIVIDAD 4 ID INTERMEDIO 1548	VALIDAR EXPEDIENTES TECNICOS	A) INDICADOR 2291 NIVEL 4 1 - PORCENTAJE DE EXPEDIENTES APROBADOS 2 - (NUMERO DE EXPEDIENTES DE CONSTRUCCION DE VIVIENDAS APROBADOS/NUMERO DE EXPEDIENTES DE CONSTRUCCION DE VIVIENDAS INGRESADOS)*100 3 - GESTION 4 - EFICACIA 5 - TRIMESTRAL 6 - ASCENDENTE VARIABLES DEL INDICADOR 7 - NUMERO DE EXPEDIENTES DE CONSTRUCCION DE VIVIENDAS APROBADOS			REPORTE DE AVANCE DE GESTIÓN TRIMESTRAL GENERADO POR EL DEPARTAMENTO PRESUPUESTAL, DISPONIBLE EN HTTP://WWW.CEVI.OAXACA.GOB.MX/INFORMES-Y-EVALUACIONES/	LOS BENEFICIARIOS CUMPLEN CON LOS REQUISITOS Y DISPONEN DEL PREDIO FORMALMENTE





# LXIV LEGISLATURA

GOBIERNO CONSTITUCIONAL  
DEL  
ESTADO DE OAXACA

## PODER LEGISLATIVO

NIVEL	RESUMEN NARRATIVO	INDICADOR			MEDIOS DE VERIFICACIÓN	SUPUESTOS
		A)INDICADOR I.NOMBRE 4.DIMENSIÓN 7.META ANUAL	2.FÓRMULA DE CÁLCULO 5.FRECUENCIA	3. TIPO 6.SENTIDO		
COMPONENTE 03 ID FINAL 605	VIVIENDAS MEJORADAS	A) INDICADOR 777 NIVEL 3 1 - PORCENTAJE DE VIVIENDAS MEJORADAS 2 - (VIVIENDAS MEJORADAS EJECUTADO /VIVIENDAS MEJORADAS AUTORIZADO)*100 3 - GESTIÓN 4 - EFICACIA 5 - SEMESTRAL 6 - ASCENDENTE VARIABLES DEL INDICADOR 7 - VIVIENDAS MEJORADAS UR 106 ----- 100.0000 UR 511 ----- 100.0000 UR 512 ----- 100.0000 TOTAL ----- 300.0000			UR 106 Información disponible en <a href="http://www.sinfra.oaxaca.gob.mx/?page_id=158">http://www.sinfra.oaxaca.gob.mx/?page_id=158</a> UR 511 Reporte de avances fisico-financieros SFU/SHCP, generado por el Departamento Presupuestal, disponible trimestralmente en <a href="http://www.cevi.oaxaca.gob.mx/cevi/informes/sfu/2019">http://www.cevi.oaxaca.gob.mx/cevi/informes/sfu/2019</a> UR 511 Reporte de avance de gestion trimestral generado por el Departamento Presupuestal, disponible en: <a href="http://www.cevi.oaxaca.gob.mx/informes-y-evaluaciones/">http://www.cevi.oaxaca.gob.mx/informes-y-evaluaciones/</a> UR 512 INFORMACIÓN DISPONIBLE EN EL SITIO WEB OFICIAL DE LA CEA: <a href="http://www.cea.oaxaca.gob.mx/programaspresupuestales2019">http://www.cea.oaxaca.gob.mx/programaspresupuestales2019</a>	UR 106 EXISTEN LAS CONDICIONES POLITICAS Y SOCIALES PARA LLEVAR A CABO LAS ACCIONES. UR 511 CONDICIONES FAVORABLES PARA EL ACCESO A LA COMUNIDAD UR 511 LOS BENEFICIARIOS DISPONEN DEL PREDIO FORMALMENTE UR 511 LOS BENEFICIARIOS CUMPLEN CON LOS REQUISITOS UR 512 LAS CONDICIONES SOCIALES, SON ESTABLES Y GARANTIZAN LA REALIZACIÓN DE LOS PROYECTOS DE CONSTRUCCIÓN DE SANITARIOS
ACTIVIDAD 1 ID INTERMEDIO 740	EJECUTAR OBRAS DE MEJORAMIENTO DE LA VIVIENDA	A) INDICADOR 740 NIVEL 4 1 - PORCENTAJE DE OBRAS PARA EL MEJORAMIENTO DE LA VIVIENDA 2 - (NÚMERO DE OBRAS PARA EL MEJORAMIENTO DE LA VIVIENDA REALIZADO/ NÚMERO DE OBRAS PARA EL MEJORAMIENTO DE LA VIVIENDA AUTORIZADOS)*100 3 - GESTION 4 - EFICIENCIA 5 - TRIMESTRAL 6 - ASCENDENTE VARIABLES DEL INDICADOR 7 - NÚMERO DE OBRAS PARA EL MEJORAMIENTO DE LA VIVIENDA REALIZADO			REPORTE DE AVANCE DE GESTIÓN TRIMESTRAL GENERADO POR EL DEPARTAMENTO PRESUPUESTAL, DISPONIBLE EN <a href="http://WWW.CEVI.OAXACA.GOB.MX/INFORMES-Y-EVALUACIONES/">HTTP://WWW.CEVI.OAXACA.GOB.MX/INFORMES-Y-EVALUACIONES/</a>	LOS BENEFICIARIOS CUMPLEN CON LOS REQUISITOS Y DISPONEN DEL PREDIO FORMALMENTE
ACTIVIDAD 2 ID INTERMEDIO 1548	VALIDAR EXPEDIENTES TÉCNICOS	A) INDICADOR 2293 NIVEL 4 1 - PORCENTAJE DE EXPEDIENTE APROBADOS 2 - (NÚMERO DE EXPEDIENTES DE OBRA Y SUMINISTROS PARA EL MEJORAMIENTO DE VIVIENDA APROBADOS/NÚMERO DE EXPEDIENTES DE OBRA Y SUMINISTROS PARA EL MEJORAMIENTO DE VIVIENDA RECIBIDOS)* 100 3 - GESTION 4 - EFICACIA 5 - TRIMESTRAL 6 - ASCENDENTE VARIABLES DEL INDICADOR 7 - NÚMERO DE EXPEDIENTES DE OBRA Y SUMINISTRO PARA EL MEJORAMIENTO DE VIVIENDA APROBADOS RESPECTO DEL TOTAL DE EXPEDIENTES DE OBRAS Y SUMINISTROS PARA EL MEJORAMIENTO DE VIVIENDA RECIBIDOS			REPORTE DE AVANCE DE GESTIÓN TRIMESTRAL GENERADO POR EL DEPARTAMENTO PRESUPUESTAL, DISPONIBLE EN <a href="http://WWW.CEVI.OAXACA.GOB.MX/INFORMES-Y-EVALUACIONES/">HTTP://WWW.CEVI.OAXACA.GOB.MX/INFORMES-Y-EVALUACIONES/</a>	LOS BENEFICIARIOS CUMPLEN CON LOS REQUISITOS
ACTIVIDAD 3 ID INTERMEDIO 1549	CONSTRUIR CISTERNAS	A) INDICADOR 1381 NIVEL 4 1 - PORCENTAJE DE CISTERNAS CONSTRUIDAS 2 - (NÚMERO DE CISTERNAS CONSTRUIDAS/ NÚMERO DE CISTERNAS AUTORIZADAS)*100 3 - GESTION 4 - EFICIENCIA 5 - TRIMESTRAL 6 - ASCENDENTE VARIABLES DEL INDICADOR 7 - NÚMERO DE CISTERNAS CONSTRUIDAS			REPORTE DE AVANCE DE GESTIÓN TRIMESTRAL GENERADO POR EL DEPARTAMENTO PRESUPUESTAL, DISPONIBLE EN <a href="http://WWW.CEVI.OAXACA.GOB.MX/INFORMES-Y-EVALUACIONES/">HTTP://WWW.CEVI.OAXACA.GOB.MX/INFORMES-Y-EVALUACIONES/</a>	LOS BENEFICIARIOS CUMPLEN CON LOS REQUISITOS Y DISPONEN DEL PREDIO FORMALMENTE



# LXIV LEGISLATURA

GOBIERNO CONSTITUCIONAL  
DEL  
ESTADO DE OAXACA

## PODER LEGISLATIVO

NIVEL	RESUMEN NARRATIVO	INDICADOR			MEDIOS DE VERIFICACIÓN	SUPUESTOS
		A)INDICADOR I.NOMBRE 4.DIMENSIÓN 7.META ANUAL	2.FÓRMULA DE CÁLCULO 5.FRECUENCIA	3. TIPO 6.SENTIDO		
ACTIVIDAD 4 ID INTERMEDIO 1550	CONSTRUIR SANITARIOS CON BIODIGESTOR	A) INDICADOR 2271 NIVEL 4 1 - PORCENTAJE DE SANITARIOS CON BIODIGESTOR CONSTRUIDOS 2 - (NUMERO DE SANITARIOS CON BIODIGESTOR CONSTRUIDOS/ NUMERO DE SANITARIOS CON BIODIGESTOR AUTORIZADOS)*100 3 - GESTION 4 - EFICACIA 5 - TRIMESTRAL 6 - ASCENDENTE VARIABLES DEL INDICADOR 7 - NUMERO DE SANITARIOS CON BIODIGESTOR CONSTRUIDOS			REPORTE DE AVANCE DE GESTIÓN TRIMESTRAL GENERADO POR EL DEPARTAMENTO PRESUPUESTAL, DISPONIBLE EN HTTP://WWW.CEVI.OAXACA.GOB.MX/INFORMES-Y-EVALUACIONES/	LOS BENEFICIARIOS CUMPLEN CON LOS REQUISITOS Y DISPONEN DEL PREDIO FORMALMENTE
ACTIVIDAD 5 ID INTERMEDIO 1551	INSTALAR CALENTADORES SOLARES	A) INDICADOR 1382 NIVEL 4 1 - PORCENTAJE DE CALENTADORES SOLARES INSTALADOS 2 - (NUMERO DE CALENTADORES SOLARES INSTALADOS / NUMERO DE CALENTADORES SOLARES AUTORIZADOS) * 100 3 - GESTION 4 - EFICIENCIA 5 - TRIMESTRAL 6 - ASCENDENTE VARIABLES DEL INDICADOR 7 - NUMERO DE CALENTADORES SOLARES INSTALADOS			REPORTE DE AVANCE DE GESTIÓN TRIMESTRAL GENERADO POR EL DEPARTAMENTO PRESUPUESTAL, DISPONIBLE EN HTTP://WWW.CEVI.OAXACA.GOB.MX/INFORMES-Y-EVALUACIONES/	LOS BENEFICIARIOS CUMPLEN CON LOS REQUISITOS Y DISPONEN DEL PREDIO FORMALMENTE
ACTIVIDAD 6 ID INTERMEDIO 1552	INSTALAR CELDAS SOLARES	A) INDICADOR 2211 NIVEL 4 1 - PORCENTAJE DE CELDAS SOLARES INSTALADAS 2 - (NUMERO DE CELDAS SOLARES INSTALADAS/ NUMERO DE CELDAS SOLARES AUTORIZADAS)*100 3 - GESTION 4 - EFICACIA 5 - TRIMESTRAL 6 - ASCENDENTE VARIABLES DEL INDICADOR 7 - NUMERO DE CELDAS SOLARES INSTALADAS			REPORTE DE AVANCE DE GESTIÓN TRIMESTRAL GENERADO POR EL DEPARTAMENTO PRESUPUESTAL, DISPONIBLE EN HTTP://WWW.CEVI.OAXACA.GOB.MX/INFORMES-Y-EVALUACIONES/	LOS BENEFICIARIOS CUMPLEN CON LOS REQUISITOS Y DISPONEN DEL PREDIO FORMALMENTE
ACTIVIDAD 7 ID INTERMEDIO 1553	CONSTRUIR TECHOS FIRMES	A) INDICADOR 1387 NIVEL 4 1 - PORCENTAJE DE METROS CUADRADOS DE TECHO FIRME CONSTRUIDOS 2 - (METROS CUADRADOS DE TECHO FIRME CONSTRUIDOS/ METROS CUADRADOS DE TECHO FIRME AUTORIZADOS)*100 3 - GESTION 4 - EFICIENCIA 5 - TRIMESTRAL 6 - ASCENDENTE VARIABLES DEL INDICADOR 7 - METROS CUADRADOS DE TECHO FIRME CONSTRUIDOS			REPORTE DE AVANCE DE GESTIÓN TRIMESTRAL GENERADO POR EL DEPARTAMENTO PRESUPUESTAL, DISPONIBLE EN HTTP://WWW.CEVI.OAXACA.GOB.MX/INFORMES-Y-EVALUACIONES/	LOS BENEFICIARIOS CUMPLEN CON LOS REQUISITOS Y DISPONEN DEL PREDIO FORMALMENTE
ACTIVIDAD 8 ID INTERMEDIO 1554	CONSTRUIR PISOS FIRMES	A) INDICADOR 1385 NIVEL 4 1 - PORCENTAJE DE METROS CUADRADOS DE PISO FIRME CONSTRUIDOS 2 - (NUMERO DE METROS CUADRADOS DE PISO FIRME CONSTRUIDOS/ NUMERO DE METROS CUADRADOS DE PISO FIRME AUTORIZADO)*100 3 - GESTION 4 - EFICIENCIA 5 - TRIMESTRAL 6 - ASCENDENTE VARIABLES DEL INDICADOR 7 - METROS CUADRADOS DE PISO FIRME CONSTRUIDOS			REPORTE DE AVANCE DE GESTIÓN TRIMESTRAL GENERADO POR EL DEPARTAMENTO PRESUPUESTAL, DISPONIBLE EN HTTP://WWW.CEVI.OAXACA.GOB.MX/INFORMES-Y-EVALUACIONES/	LOS BENEFICIARIOS CUMPLEN CON LOS REQUISITOS Y DISPONEN DEL PREDIO FORMALMENTE



# LXIV LEGISLATURA

GOBIERNO CONSTITUCIONAL  
DEL  
ESTADO DE OAXACA

## PODER LEGISLATIVO

NIVEL	RESUMEN NARRATIVO	INDICADOR			MEDIOS DE VERIFICACIÓN	SUPUESTOS
		A)INDICADOR I.NOMBRE 4.DIMENSIÓN 7.META ANUAL	2.FÓRMULA DE CÁLCULO 5.FRECUENCIA	3. TIPO 6.SENTIDO		
ACTIVIDAD 9 ID INTERMEDIO 1555	ENTREGAR SUMINISTROS PARA LA VIVIENDA	A) INDICADOR 1666 NIVEL 4 1 - PORCENTAJE DE SUMINISTROS ENTREGADOS 2 - (NÚMERO DE SUMINISTROS PARA LA VIVIENDA ENTREGADOS/NÚMERO DE SUMINISTROS PARA LA VIVIENDA AUTORIZADOS)*100 3 - GESTION 4 - EFICIENCIA 5 - TRIMESTRAL 6 - ASCENDENTE VARIABLES DEL INDICADOR 7 - NUMERO DE SUMINISTROS PARA LA VIVIENDA ENTREGADOS			REPORTE DE AVANCE DE GESTIÓN TRIMESTRAL GENERADO POR EL DEPARTAMENTO PRESUPUESTAL, DISPONIBLE EN HTTP://WWW.CEVI.OAXACA.GOB.MX/INFORMES-Y-EVALUACIONES/	LOS BENEFICIARIOS CUMPLEN CON LOS REQUISITOS
ACTIVIDAD 10 ID INTERMEDIO 1556	ENTREGAR ESTUFAS ECOLÓGICAS	A) INDICADOR 1383 NIVEL 4 1 - PORCENTAJE DE ESTUFAS ECOLÓGICAS ENTREGADAS 2 - (NÚMERO DE ESTUFAS ECOLÓGICAS ENTREGADAS/NÚMERO DE ESTUFAS ECOLÓGICAS AUTORIZADAS)*100 3 - GESTION 4 - EFICIENCIA 5 - TRIMESTRAL 6 - ASCENDENTE VARIABLES DEL INDICADOR 7 - NUMERO DE ESTUFAS ECOLÓGICAS ENTREGADAS			REPORTE DE AVANCE DE GESTIÓN TRIMESTRAL GENERADO POR EL DEPARTAMENTO PRESUPUESTAL, DISPONIBLE EN HTTP://WWW.CEVI.OAXACA.GOB.MX/INFORMES-Y-EVALUACIONES/	LOS BENEFICIARIOS CUMPLEN CON LOS REQUISITOS
ACTIVIDAD 11 ID INTERMEDIO 1557	ENTREGAR PAQUETES DE MATERIALES	A) INDICADOR 1667 NIVEL 4 1 - PORCENTAJE DE PAQUETES DE MATERIALES ENTREGADOS 2 - (NÚMERO DE PAQUETES DE MATERIALES ENTREGADOS/NÚMERO DE PAQUETES DE MATERIALES AUTORIZADOS)*100 3 - GESTION 4 - EFICIENCIA 5 - TRIMESTRAL 6 - ASCENDENTE VARIABLES DEL INDICADOR 7 - NUMERO DE PAQUETES DE MATERIALES ENTREGADOS			REPORTE DE AVANCE DE GESTIÓN TRIMESTRAL GENERADO POR EL DEPARTAMENTO PRESUPUESTAL, DISPONIBLE EN HTTP://WWW.CEVI.OAXACA.GOB.MX/INFORMES-Y-EVALUACIONES/	LOS BENEFICIARIOS CUMPLEN CON LOS REQUISITOS
ACTIVIDAD 12 ID INTERMEDIO 1558	SUPERVISAR ENTREGA DE SUMINISTROS	A) INDICADOR 1668 NIVEL 4 1 - PORCENTAJE DE ENTREGA DE SUMINISTROS SUPERVISADOS 2 - (NÚMERO DE SUMINISTROS ENTREGADOS SUPERVISADOS/TOTAL DE SUMINISTROS CONTRATADOS)*100 3 - GESTION 4 - EFICIENCIA 5 - TRIMESTRAL 6 - ASCENDENTE VARIABLES DEL INDICADOR 7 - NUMERO DE ENTREGA DE SUMINISTROS SUPERVISADOS			REPORTE DE AVANCE DE GESTIÓN TRIMESTRAL GENERADO POR EL DEPARTAMENTO PRESUPUESTAL, DISPONIBLE EN HTTP://WWW.CEVI.OAXACA.GOB.MX/INFORMES-Y-EVALUACIONES/	LOS BENEFICIARIOS CUMPLEN CON LOS REQUISITOS
ACTIVIDAD 13 ID INTERMEDIO 2099	CONSTRUIR SANITARIOS SECOS ECOLÓGICOS	A) INDICADOR 2292 NIVEL 4 1 - PORCENTAJE DE SANITARIOS SECOS/ECOLOGICOS CONSTRUIDOS 2 - (NUMERO DE SANITARIOS SECOS ECOLOGICOS CONSTRUIDOS/NUMERO DE SANITARIOS SECOS ECOLOGICOS AUTORIZADOS)*100 3 - GESTION 4 - EFICACIA 5 - TRIMESTRAL 6 - ASCENDENTE VARIABLES DEL INDICADOR 7 - NUMERO DE SANITARIOS SECOS/ECOLOGICOS CONSTRUIDOS			REPORTE DE AVANCE DE GESTIÓN TRIMESTRAL GENERADO POR EL DEPARTAMENTO PRESUPUESTAL, DISPONIBLE EN HTTP://WWW.CEVI.OAXACA.GOB.MX/INFORMES-Y-EVALUACIONES/	LOS BENEFICIARIOS CUMPLEN CON LOS REQUISITOS Y DISPONEN DEL PREDIO FORMALMENTE



# LXIV LEGISLATURA

GOBIERNO CONSTITUCIONAL  
DEL  
ESTADO DE OAXACA

## PODER LEGISLATIVO

NIVEL	RESUMEN NARRATIVO	INDICADOR			MEDIOS DE VERIFICACIÓN	SUPUESTOS
		A)INDICADOR 1.NOMBRE 4.DIMENSIÓN 7.META ANUAL	2.FÓRMULA DE CÁLCULO 5.FRECUENCIA	3. TIPO 6.SENTIDO		
COMPONENTE 04 ID FINAL 606	FINANCIAMIENTOS PARA VIVIENDA OTORGADOS	A) INDICADOR 78 NIVEL 3 1 - PORCENTAJE DE FINANCIAMIENTOS OTORGADOS 2 - (VIVIENDAS CON FINANCIAMIENTO OTORGADO/VIVIENDAS CON FINANCIAMIENTO AUTORIZADO)*100 3 - GESTIÓN 4 - EFICACIA 5 - SEMESTRAL 6 - ASCENDENTE VARIABLES DEL INDICADOR 7 - FINANCIAMIENTOS OTORGADOS UR 511 -----100.0000 TOTAL ----- 100.0000			UR 511 Reporte de avance de gestion trimestral generado por el Departamento Presupuestal, disponible en: <a href="http://www.cevi.oaxaca.gob.mx/informes-y-evaluaciones/">http://www.cevi.oaxaca.gob.mx/informes-y-evaluaciones/</a>	UR 511 LOS BENEFICIARIOS CUMPLEN CON LOS REQUISITOS Y CONDICIONES FINANCIERAS
ACTIVIDAD 1 ID INTERMEDIO 1559	INTEGRAR EXPEDIENTES FINANCIEROS	A) INDICADOR 2089 NIVEL 4 1 - PORCENTAJE DE EXPEDIENTES FINANCIEROS APROBADOS 2 - (NUMERO DE EXPEDIENTES DE FINANCIAMIENTO APROBADOS/ NUMERO DE EXPEDIENTES DE FINANCIAMIENTO RECIBIDOS) *100 3 - GESTION 4 - EFICIENCIA 5 - TRIMESTRAL 6 - ASCENDENTE VARIABLES DEL INDICADOR 7 - NUMERO DE EXPEDIENTES DE FINANCIAMIENTO APROBADOS			REPORTE DE AVANCE DE GESTIÓN TRIMESTRAL GENERADO POR EL DEPARTAMENTO PRESUPUESTAL, DISPONIBLE EN HTTP://WWW.CEVI.OAXACA.GOB.MX/INFORMES-Y-EVALUACIONES/	LOS BENEFICIARIOS CUMPLEN CON LOS REQUISITOS Y CONDICIONES FINANCIERAS
ACTIVIDAD 2 ID INTERMEDIO 1560	PROMOVER FINANCIAMIENTOS	A) INDICADOR 246 NIVEL 4 1 - PORCENTAJE DE EVENTOS DE PROMOCION REALIZADOS 2 - (NUMERO DE EVENTOS DE PROMOCION REALIZADOS/ NUMERO DE EVENTOS DE PROMOCION PROGRAMADOS)*100 3 - GESTION 4 - EFICIENCIA 5 - TRIMESTRAL 6 - ASCENDENTE VARIABLES DEL INDICADOR 7 - EVENTOS DE PROMOCION REALIZADOS			REPORTE DE AVANCE DE GESTIÓN TRIMESTRAL GENERADO POR EL DEPARTAMENTO PRESUPUESTAL, DISPONIBLE EN HTTP://WWW.CEVI.OAXACA.GOB.MX/INFORMES-Y-EVALUACIONES/	PARTICIPACIÓN ACTIVA DE LOS MUNICIPIOS Y CIUDADANÍA EN GENERAL
ACTIVIDAD 3 ID INTERMEDIO 1561	FORMALIZAR FINANCIAMIENTOS	A) INDICADOR 1669 NIVEL 4 1 - PORCENTAJE DE CONVENIOS DE FINANCIAMIENTO FORMALIZADOS 2 - (CONVENIOS DE FINANCIAMIENTO FORMALIZADOS/ CONVENIOS DE FINANCIAMIENTO SOLICITADOS)*100 3 - GESTION 4 - EFICIENCIA 5 - TRIMESTRAL 6 - ASCENDENTE VARIABLES DEL INDICADOR 7 - NUMERO DE CONVENIOS DE FINANCIAMIENTO FORMALIZADOS			REPORTE DE AVANCE DE GESTIÓN TRIMESTRAL GENERADO POR EL DEPARTAMENTO PRESUPUESTAL, DISPONIBLE EN HTTP://WWW.CEVI.OAXACA.GOB.MX/INFORMES-Y-EVALUACIONES/	INTERÉS DE LAS INSTANCIAS INVOLUCRADAS PARA CELEBRAR CONVENIOS
ACTIVIDAD 4 ID INTERMEDIO 2150	ENTREGAR SUBSIDIOS	A) INDICADOR 2384 NIVEL 4 1 - PORCENTAJE DE SUBSIDIOS OTORGADOS 2 - (NUMERO DE SUBSIDIOS OTORGADOS/NUMERO DE SUBSIDIOS AUTORIZADOS)*100 3 - GESTION 4 - EFICACIA 5 - TRIMESTRAL 6 - ASCENDENTE VARIABLES DEL INDICADOR 7 - NUMERO DE SUBSIDIOS OTORGADOS			REPORTE DE AVANCE DE GESTIÓN TRIMESTRAL GENERADO POR EL DEPARTAMENTO PRESUPUESTAL, DISPONIBLE EN HTTP://WWW.CEVI.OAXACA.GOB.MX/INFORMES-Y-EVALUACIONES/	LOS BENEFICIARIOS CUMPLEN CON LOS REQUISITOS Y CONDICIONES FINANCIERAS



# LXIV LEGISLATURA

GOBIERNO CONSTITUCIONAL  
DEL  
ESTADO DE OAXACA

## PODER LEGISLATIVO

DATOS DEL PROGRAMA						
PROGRAMA 102 GOBERNABILIDAD DEMOCRÁTICA						
UR Responsable: 102 SECRETARÍA GENERAL DE GOBIERNO			UR's Participantes 120 JEFATURA DE LA GUBERNATURA			
UR's Participantes 123 COORDINACIÓN GENERAL DE ENLACE FEDERAL Y RELACIONES INTERNACIONALES						
ALINEACIÓN						
PLAN ESTATAL DE DESARROLLO		TEMA: GOBERNABILIDAD Y PAZ SOCIAL		OBJETIVO: GARANTIZAR LA GOBERNABILIDAD Y LA PAZ PLENA EN EL ESTADO MEDIANTE LA ATENCIÓN OPORTUNA DE LA AGENDA SOCIAL, POLÍTICA, MUNICIPAL, AGRARIA, SINDICAL Y RELIGIOSA, EN ESTRICTO APEGO AL MARCO DE DERECHO Y A TRAVÉS DEL DIÁLOGO, PARA OTORGAR UNA RESPUESTA SUSTENTADA A LAS SOLICITUDES DE INTERVENCIÓN Y DEMANDAS PRESENTADAS POR AUTORIDADES, ORGANIZACIONES Y CIUDADANÍA OAXAQUEÑA.		
EJE: OAXACA SEGURO						
SECTOR: GOBERNABILIDAD Y SEGURIDAD		SUBSECTOR: GOBERNABILIDAD Y PAZ SOCIAL				
POBLACIÓN O ÁREA DE ENFOQUE POTENCIAL						
Atributo de la población o área de enfoque:		POBLACIÓN DEL ESTADO DE OAXACA DE 18 AÑOS EN ADELANTE		Hombres: 1114693 Mujeres: 1314279 Total: 2428972		
INDICADORES PARA RESULTADOS						
NIVEL	RESUMEN NARRATIVO	INDICADOR			MEDIOS DE VERIFICACIÓN	SUPUESTOS
		A) ID INDICADOR 1. NOMBRE 4. DIMENSIÓN 7. META ANUAL	2. FÓRMULA DE CÁLCULO 5. FRECUENCIA	3. TIPO 6. SENTIDO		
FIN	CONTRIBUIR A GARANTIZAR LA GOBERNABILIDAD Y LA PAZ PLENA	A) INDICADOR 9 NIVEL 1 1 - INDICE DE DESARROLLO DEMOCRATICO 2 - SE CALCULA A TRAVÉS DE LA MEDICIÓN DE CUATRO DIMENSIONES: 1.- DEMOCRACIA DE LOS CIUDADANOS, 2.- DEMOCRACIA DE LAS INSTITUCIONES, 3.- DEMOCRACIA SOCIAL Y 4.- DEMOCRACIA ECONOMICA. 3 - ESTRATÉGICO 4 - EFICACIA 5 - BIENAL 6 - ASCENDENTE 7 - 3.8700			INDICADOR QUE SE REPORTA EN LA PAGINA DE INTERNET SIGUIENTE <a href="http://idd-mex.org/2017/INFORMES/92/RESULTADOS-DEL-IDD-MEX-2015.HTML">HTTP://IDD-MEX.ORG/2017/INFORMES/92/RESULTADOS-DEL-IDD-MEX-2015.HTML</a>	EXISTE ESTABILIDAD SOCIAL Y POLITICA EN EL ESTADO
PROPOSITO	LA CIUDADANIA OAXAQUENA ES ATENDIDA OPORTUNAMENTE EN SUS PETICIONES Y DEMANDAS	A) INDICADOR 56 NIVEL 2 1 - PORCENTAJE DE CONFLICTOS ATENDIDOS 2 - [(NUMERO DE CONFLICTOS ATENDIDOS/ NUMERO DE CONFLICTOS PRESENTADOS)*100] 3 - ESTRATÉGICO 4 - EFICACIA 5 - ANUAL 6 - ASCENDENTE 7 - 2063.0000			REGISTROS QUE OBRAN EN LA DIRECCION DE CONTROL DE LA GESTION DE LA SECRETARIA GENERAL DE GOBIERNO	QUE LAS PARTES INVOLUCRADAS ACEPTEN LA FIRMA DE ACUERDOS



# LXIV LEGISLATURA

GOBIERNO CONSTITUCIONAL  
DEL  
ESTADO DE OAXACA

## PODER LEGISLATIVO

NIVEL	RESUMEN NARRATIVO	INDICADOR			MEDIOS DE VERIFICACIÓN	SUPUESTOS
		A)INDICADOR I.NOMBRE 4.DIMENSIÓN 7.META ANUAL	2.FÓRMULA DE CÁLCULO 5.FRECUENCIA	3. TIPO 6.SENTIDO		
COMPONENTE 00 ID FINAL 591	ACCIONES DE GESTION PARA LA GOBERNABILIDAD DEMOCRATICA	A) INDICADOR 343 NIVEL 3 1 - PORCENTAJE DE ACCIONES DE GESTION REALIZADAS 2 - (NÚMERO DE ACCIONES DE GESTION REALIZADAS/NÚMERO DE ACCIONES DE GESTION PROGRAMADAS A REALIZAR)*100 3 - GESTIÓN 4 - EFICACIA 5 - SEMESTRAL 6 - ASCENDENTE VARIABLES DEL INDICADOR 7 - ACCIONES DE GESTION REALIZADAS UR 102 ----- 100.0000 TOTAL ----- 100.0000			UR 102 REGISTROS ADMINISTRATIVOS QUE SE ENCUENTRAN RESGUARDADOS EN LA DIRECCION ADMINISTRATIVA DE LA SECRETARIA GENERAL DE GOBIERNO	UR 102 CONTAR CON LOS RECURSOS NECESARIOS DE MANERA OPORTUNA PARA LA CORRECTA OPERATIVIDAD DE LA DEPENDENCIA
ACTIVIDAD 1 ID INTERMEDIO 2130	DIRECCIONES EJECUTIVAS	A) INDICADOR 2375 NIVEL 4 1 - PORCENTAJE DE DIRECCIONES EJECUTIVAS REALIZADAS 2 - (NUMERO DE DIRECCIONES EJECUTIVAS REALIZADAS / TOTAL DE DIRECCIONES EJECUTIVAS) * 100 3 - GESTION 4 - EFICIENCIA 5 - TRIMESTRAL 6 - ASCENDENTE VARIABLES DEL INDICADOR 7 - NUMERO DE DIRECCIONES EJECUTIVAS REALIZADAS				
ACTIVIDAD 2 ID INTERMEDIO 2131	PLANEACIONES Y PROYECTOS	A) INDICADOR 2376 NIVEL 4 1 - PORCENTAJE DE PLANEACIONES Y PROYECTOS REALIZADOS 2 - (NUMERO DE PLANEACIONES Y PROYECTOS REALIZADOS/NUMERO DE PLANEACIONES Y PROYECTOS PROGRAMADOS A REALIZAR)*100 3 - GESTION 4 - EFICIENCIA 5 - TRIMESTRAL 6 - ASCENDENTE VARIABLES DEL INDICADOR 7 - NUMERO DE PLANEACIONES Y PROYECTOS REALIZADOS				
ACTIVIDAD 3 ID INTERMEDIO 2132	GESTIONES ADMINISTRATIVAS Y FINANCIERAS	A) INDICADOR 2377 NIVEL 4 1 - PORCENTAJE DE GESTIONES ADMINISTRATIVAS Y FINANCIERAS REALIZADAS 2 - (NÚMERO DE GESTIONES ADMINISTRATIVAS Y FINANCIERAS REALIZADAS/TOTAL DE GESTIONES REALIZADAS)*100 3 - GESTIÓN 4 - EFICIENCIA 5 - TRIMESTRAL 6 - ASCENDENTE VARIABLES DEL INDICADOR 7 - NÚMERO DE GESTIONES ADMINISTRATIVAS Y FINANCIERAS REALIZADAS UR 102 ----- 12.0000 TOTAL ----- 12.0000			UR 102 REGISTROS ADMINISTRATIVOS QUE SE ENCUENTRAN RESGUARDADOS EN LA DIRECCION ADMINISTRATIVA DE LA SECRETARIA GENERAL DE GOBIERNO	UR 102 CONTAR CON LOS RECURSOS NECESARIOS DE MANERA OPORTUNA PARA LA CORRECTA OPERATIVIDAD DE LA DEPENDENCIA
ACTIVIDAD 4 ID INTERMEDIO 2133	GESTIONES DE RECURSOS HUMANOS	A) INDICADOR 2378 NIVEL 4 1 - PORCENTAJE DE GESTIONES DE RECURSOS HUMANOS REALIZADAS 2 - (NUMERO DE GESTIONES DE RECURSOS HUMANOS REALIZADAS/TOTAL DE GESTIONES REALIZADAS)*100 3 - GESTION 4 - EFICIENCIA 5 - TRIMESTRAL 6 - ASCENDENTE VARIABLES DEL INDICADOR 7 - NUMERO DE GESTIONES DE RECURSOS HUMANOS REALIZADAS				



# LXIV LEGISLATURA

GOBIERNO CONSTITUCIONAL  
DEL  
ESTADO DE OAXACA

## PODER LEGISLATIVO

NIVEL	RESUMEN NARRATIVO	INDICADOR			MEDIOS DE VERIFICACIÓN	SUPUESTOS
		A)INDICADOR 1.NOMBRE 4.DIMENSIÓN 7.META ANUAL	2.FÓRMULA DE CÁLCULO 5.FRECUENCIA	3. TIPO 6.SENTIDO		
ACTIVIDAD 5 ID INTERMEDIO 2134	ASESORIAS LEGALES	A) INDICADOR 2379 NIVEL 4 1 - PORCENTAJE DE ASESORIAS LEGALES REALIZADAS 2 - (NÚMERO DE ASESORIAS LEGALES REALIZADAS/TOTAL DE ASESORIAS REALIZADAS)*100 3 - GESTION 4 - EFICIENCIA 5 - TRIMESTRAL 6 - ASCENDENTE VARIABLES DEL INDICADOR 7 - NÚMERO DE ASESORIAS LEGALES REALIZADAS				
ACTIVIDAD 6 ID INTERMEDIO 2135	CONTROLES Y AUDITORIAS	A) INDICADOR 2380 NIVEL 4 1 - PORCENTAJE DE CONTROLES Y AUDITORIAS REALIZADAS 2 - (NÚMERO DE CONTROLES Y AUDITORIAS REALIZADAS/NÚMERO DE CONTROLES Y AUDITORIAS PROGRAMADOS A REALIZAR)*100 3 - GESTION 4 - EFICIENCIA 5 - TRIMESTRAL 6 - ASCENDENTE VARIABLES DEL INDICADOR 7 - NÚMERO DE CONTROLES Y AUDITORIAS REALIZADAS				
ACTIVIDAD 7 ID INTERMEDIO 2136	SERVICIOS INFORMATICOS	A) INDICADOR 2381 NIVEL 4 1 - PORCENTAJE DE SERVICIOS INFORMATICOS REALIZADOS 2 - (NÚMERO DE SERVICIOS INFORMATICOS REALIZADOS/NÚMERO DE SERVICIOS INFORMATICOS PROGRAMADOS A REALIZAR)*100 3 - GESTION 4 - EFICACIA 5 - TRIMESTRAL 6 - ASCENDENTE VARIABLES DEL INDICADOR 7 - NÚMERO DE SERVICIOS INFORMATICOS REALIZADOS				
ACTIVIDAD 8 ID INTERMEDIO 2137	SISTEMAS DE INFORMACION EN SALUD	A) INDICADOR 2382 NIVEL 4 1 - PORCENTAJE DE SISTEMAS DE INFORMACION EN SALUD REALIZADAS 2 - (NÚMERO DE SISTEMAS DE INFORMACION EN SALUD REALIZADAS/ NÚMERO DE SISTEMAS DE INFORMACION EN SALUD PROGRAMADAS)*100 3 - GESTION 4 - EFICACIA 5 - TRIMESTRAL 6 - ASCENDENTE VARIABLES DEL INDICADOR 7 - NÚMERO DE SISTEMAS DE INFORMACION EN SALUD REALIZADAS				
COMPONENTE 01 ID FINAL 166	ACUERDOS PARA LA ATENCIÓN DE CONFLICTOS FIRMADOS	A) INDICADOR 223 NIVEL 3 1 - PORCENTAJE DE ACUERDOS PARA LA ATENCIÓN DE CONFLICTOS FIRMADOS 2 - (NÚMERO DE ACUERDOS POR LA ATENCIÓN DE CONFLICTOS FIRMADOS / NÚMERO POR CONFLICTOS PROGRAMADOS)*100 3 - GESTIÓN 4 - EFICACIA 5 - SEMESTRAL 6 - ASCENDENTE VARIABLES DEL INDICADOR 7 - ACUERDOS PARA LA ATENCIÓN DE CONFLICTOS FIRMADOS UR 102 ----- 100.0000 TOTAL ----- 100.0000	UR 102 REGISTROS QUE OBRAN EN LA DIRECCION DE CONTROL DE LA GESTION DE LA SECRETARIA GENERAL DE GOBIERNO	UR 102 QUE LAS PARTES INVOLUCRADAS ACEPTEN LA FIRMA DE ACUERDOS		



# LXIV LEGISLATURA

GOBIERNO CONSTITUCIONAL  
DEL  
ESTADO DE OAXACA

## PODER LEGISLATIVO

NIVEL	RESUMEN NARRATIVO	INDICADOR			MEDIOS DE VERIFICACIÓN	SUPUESTOS
		A)INDICADOR 1.NOMBRE 4.DIMENSIÓN 7.META ANUAL	2.FÓRMULA DE CÁLCULO 5.FRECUENCIA	3. TIPO 6.SENTIDO		
ACTIVIDAD 1 ID INTERMEDIO 39	REALIZAR DE MESAS DE TRABAJO POR CONFLICTO POLITICO ELECTORAL	A) INDICADOR 39 NIVEL 4 1 - PORCENTAJE DE MESAS DE TRABAJO ATENDIDAS POR CONFLICTO POLITICOS ELECTORALES 2 - (NÚMERO DE MESAS DE TRABAJO ATENDIDAS POR CONFLICTOS POLITICOS ELECTORALES/NUMERO DE MESAS DE TRABAJO PROGRAMADAS POR CONFLICTO POLITICO ELECTORALES)*100 3 - GESTIÓN 4 - EFICIENCIA 5 - TRIMESTRAL 6 - ASCENDENTE VARIABLES DEL INDICADOR 7 - NÚMERO DE MESAS DE TRABAJO ATENDIDAS POR CONFLICTOS POLITICOS ELECTORALES UR 102 -----431.0000 TOTAL ----- 431.0000			UR 102 LISTAS DE ASISTENCIA, MINUTAS FIRMADAS, MEMORIAS FOTOGRAFICAS BAJO RESGUARDO DE LA SUBSECRARIA DE DESARROLLO POLITICO	UR 102 QUE LAS PARTES EN CONFLICTO ASISTAN A LAS MESAS DE TRABAJO CONVOCADAS
ACTIVIDAD 2 ID INTERMEDIO 40	REALIZAR DE MESAS DE TRABAJO POR CONFLICTO SOCIAL	A) INDICADOR 40 NIVEL 4 1 - PORCENTAJE DE MESAS DE TRABAJO ATENDIDAS POR CONFLICTOS SOCIALES 2 - (NUMERO DE MESAS DE TRABAJO ATENDIDAS POR CONFLICTOS SOCIALES/NUMERO DE MESAS DE TRABAJO PROGRAMADAS POR CONFLICTOS SOCIALES)*100 3 - GESTIÓN 4 - EFICIENCIA 5 - TRIMESTRAL 6 - ASCENDENTE VARIABLES DEL INDICADOR 7 - NÚMERO DE MESAS DE TRABAJO ATENDIDAS POR CONFLICTOS SOCIALES UR 102 -----992.0000 TOTAL ----- 992.0000			UR 102 LISTAS DE ASISTENCIA, MINUTAS FIRMADAS, MEMORIAS FOTOGRAFICAS BAJO RESGUARDO DE LA SUBSECRARIA DE GOBIERNO	UR 102 QUE LAS PARTES EN CONFLICTO ASISTAN A LAS MESAS DE TRABAJO CONVOCADAS
ACTIVIDAD 3 ID INTERMEDIO 42	REALIZAR MESAS DE TRABAJO PARA LA ATENCION DE CONFLICTOS MUNICIPALES	A) INDICADOR 42 NIVEL 4 1 - PORCENTAJE DE MESAS ATENDIDAS DE TRABAJO POR CONFLICTOS MUNICIPALES 2 - (NUMERO DE MESAS DE TRABAJO ATENDIDAS POR CONFLICTOS MUNICIPALES/NUMERO DE MESAS DE TRABAJO PROGRAMADAS)*100 3 - GESTIÓN 4 - EFICIENCIA 5 - TRIMESTRAL 6 - ASCENDENTE VARIABLES DEL INDICADOR 7 - NÚMERO DE MESAS DE TRABAJO ATENDIDAS POR CONFLICTOS MUNICIPALES UR 102 -----1150.0000 TOTAL ----- 1150.0000			UR 102 LISTAS DE ASISTENCIA, MINUTAS FIRMADAS, MEMORIAS FOTOGRAFICAS BAJO RESGUARDO DE LA SUBSECRARIA DE FORTALECIMIENTO MUNICIPAL	UR 102 QUE LAS PARTES EN CONFLICTO ASISTAN A LAS MESAS DE TRABAJO CONVOCADAS
ACTIVIDAD 4 ID INTERMEDIO 43	REALIZAR MESAS DE TRABAJO POR CONFLICTOS RELIGIOSOS	A) INDICADOR 43 NIVEL 4 1 - PORCENTAJE DE MESAS DE TRABAJO ATENDIDAS POR CONFLICTOS RELIGIOSOS 2 - (NUMERO DE MESAS DE TRABAJO ATENDIDAS POR CONFLICTOS RELIGIOSOS/NUMERO DE MESAS DE TRABAJO PROGRAMADAS POR CONFLICTOS RELIGIOSOS)*100 3 - GESTIÓN 4 - EFICIENCIA 5 - TRIMESTRAL 6 - ASCENDENTE VARIABLES DEL INDICADOR 7 - NÚMERO DE MESAS DE TRABAJO ATENDIDAS POR CONFLICTOS RELIGIOSOS UR 102 -----148.0000 TOTAL ----- 148.0000			UR 102 LISTAS DE ASISTENCIA, MINUTAS FIRMADAS, MEMORIAS FOTOGRAFICAS BAJO RESGUARDO DE LA SUBSECRARIA JURIDICA Y ASUNTOS RELIGIOSOS	UR 102 QUE LAS PARTES EN CONFLICTO ASISTAN A LAS MESAS DE TRABAJO CONVOCADAS





# LXIV LEGISLATURA

GOBIERNO CONSTITUCIONAL  
DEL  
ESTADO DE OAXACA

## PODER LEGISLATIVO

NIVEL	RESUMEN NARRATIVO	INDICADOR			MEDIOS DE VERIFICACIÓN	SUPUESTOS
		A)INDICADOR I.NOMBRE 4.DIMENSIÓN 7.META ANUAL	2.FÓRMULA DE CÁLCULO 5.FRECUENCIA	3. TIPO 6.SENTIDO		
ACTIVIDAD 5 ID INTERMEDIO 1699	PROMOVER Y VINCULAR ACCIONES QUE FORTALEZCAN EL DESARROLLO MUNICIPAL	A) INDICADOR 2352 NIVEL 4 1 - PORCENTAJE DE MUNICIPIOS BENEFICIADOS CON CAPACITACIÓN 2 - (NÚMERO DE MUNICIPIOS CAPACITADOS/NÚMERO DE MUNICIPIOS PROGRAMADOS)*100 3 - GESTIÓN 4 - EFICACIA 5 - TRIMESTRAL 6 - ASCENDENTE VARIABLES DEL INDICADOR 7 - NÚMERO DE MUNICIPIOS CAPACITADOS UR 102 -----570.0000 TOTAL ----- 570.0000			UR 102 LISTAS DE ASISTENCIAS, MEMORIAS FOTOGRAFICAS BAJO RESGUARDO DE LA SUBSECRETARIA DE FORTALECIMIENTO MUNICIPAL	UR 102 QUE LAS AUTORIDADES MUNICIPALES ASISTAN A LAS CAPACITACIONES
ACTIVIDAD 6 ID INTERMEDIO 1700	REALIZAR MESA DE TRABAJO POR CONFLICTO AGRARIO	A) INDICADOR 1777 NIVEL 4 1 - PORCENTAJE DE MESAS DE TRABAJO ATENDIDAS POR CONFLICTOS AGRARIOS 2 - (NÚMERO DE MESAS DE TRABAJO ATENDIDAS PARA CONCILIACIÓN AGRARIA/NÚMERO DE MESAS DE TRABAJO PROGRAMADAS PARA LA CONCILIACIÓN)*100 3 - GESTIÓN 4 - EFICIENCIA 5 - TRIMESTRAL 6 - ASCENDENTE VARIABLES DEL INDICADOR 7 - NÚMERO DE MESAS DE TRABAJO POR CONFLICTOS AGRARIOS ATENDIDAS UR 102 -----418.0000 TOTAL ----- 418.0000			UR 102 MINUTAS, ACTAS, ACUERDOS, EXPEDIENTES QUE OBRAN EN LOS ARCHIVOS EN LA JUNTA DE CONCILIACION AGRARIA	UR 102 QUE LAS PARTES EN CONFLICTO ASISTAN A LAS MESAS DE TRABAJO CONVOCADAS
COMPONENTE 02 ID FINAL 167	AUTORIDADES MUNICIPALES ACREDITADAS	A) INDICADOR 224 NIVEL 3 1 - PORCENTAJE DE AUTORIDADES MUNICIPALES ACREDITADAS 2 - (NÚMERO DE AUTORIDADES MUNICIPALES ACREDITADAS / NÚMERO DE AUTORIDADES MUNICIPALES PROGRAMADAS)*100 3 - GESTIÓN 4 - EFICACIA 5 - SEMESTRAL 6 - ASCENDENTE VARIABLES DEL INDICADOR 7 - AUTORIDADES MUNICIPALES ACREDITADAS UR 102 ----- 100.0000 TOTAL ----- 100.0000			UR 102 LIBROS DE REGISTRO QUE OBRAN EN EL ARCHIVO DE LA DIRECCION DE GOBIERNO DE LA SUBSECRETARIA DE GOBIERNO	UR 102 QUE LAS AUTORIDADES MUNICIPALES QUE ACUDEN A ACREDITARSE CUENTEN CON LOS REQUISITOS
ACTIVIDAD 1 ID INTERMEDIO 1701	REGISTRAR A LAS AUTORIDADES MUNICIPALES	A) INDICADOR 1778 NIVEL 4 1 - PORCENTAJE DE AUTORIDADES MUNICIPALES REGISTRADAS 2 - (NÚMERO DE AUTORIDADES MUNICIPALES REGISTRADAS/NÚMERO DE AUTORIDADES MUNICIPALES SOLICITADAS)*100 3 - GESTION 4 - EFICIENCIA 5 - TRIMESTRAL 6 - ASCENDENTE VARIABLES DEL INDICADOR 7 - NUMERO DE AUTORIDADES MUNICIPALES REGISTRADAS			LIBROS DE REGISTRO QUE OBRAN EN EL ARCHIVO DE LA DIRECCIÓN DE GOBIERNO DE LA SUBSECRETARIA DE GOBIERNO	QUE LAS AUTORIDADES MUNICIPALES QUE ACUDEN A ACREDITARSE CUENTEN CON LOS REQUISITOS



# LXIV LEGISLATURA

GOBIERNO CONSTITUCIONAL  
DEL  
ESTADO DE OAXACA

## PODER LEGISLATIVO

NIVEL	RESUMEN NARRATIVO	INDICADOR			MEDIOS DE VERIFICACIÓN	SUPUESTOS
		A)INDICADOR I.NOMBRE 4.DIMENSIÓN 7.META ANUAL	2.FÓRMULA DE CÁLCULO 5.FRECUENCIA	3. TIPO 6.SENTIDO		
ACTIVIDAD 2 ID INTERMEDIO 1702	CREDECIALIZAR A LAS AUTORIDADES MUNICIPALES	A) INDICADOR 1779 NIVEL 4 1 - PORCENTAJE DE AUTORIDADES MUNICIPALES CREDENCIALIZADAS 2 - (NÚMERO DE AUTORIDADES MUNICIPALES CREDENCIALIZADAS/ NÚMERO DE AUTORIDADES MUNICIPALES REGISTRADAS)*100 3 - GESTIÓN 4 - EFICIENCIA 5 - TRIMESTRAL 6 - ASCENDENTE VARIABLES DEL INDICADOR 7 - NÚMERO DE AUTORIDADES MUNICIPALES CREDENCIALIZADAS UR 102 -----10400.0000 TOTAL ----- 10400.0000			UR 102 LIBROS DE REGISTRO QUE OBRAN EN E L ARCHIVO DE LA DIRECCION DE GOBIERNO DE LA SUBSECRETARIA DE GOBIERNO	UR 102 QUE LAS AUTORIDADES MUNICIPALES QUE ACUDEN A ACREDITARSE CUENTEN CON LOS REQUISITOS
COMPONENTE 03 ID FINAL 168	DEMANDAS SOCIALES Y CIUDADANAS ATENDIDAS	A) INDICADOR 225 NIVEL 3 1 - PORCENTAJE DE DEMANDAS SOCIALES Y CIUDADANAS ATENDIDAS 2 - (NÚMERO DE DEMANDAS SOCIALES Y CIUDADANAS ATENDIDAS / TOTAL DE ATENCION DE DEMANDAS SOCIALES Y CIUDADANAS PROGRAMADAS)*100 3 - GESTIÓN 4 - EFICACIA 5 - SEMESTRAL 6 - ASCENDENTE VARIABLES DEL INDICADOR 7 - DEMANDAS SOCIALES Y CIUDADANAS ATENDIDAS UR 120 ----- 100.0000 UR 123 -----100.0000 TOTAL ----- 200.0000			UR 120 DATOS ESTADÍSTICOS Y REGISTROS GENERADOS POR EL SISTEMA INTEGRAL DE ATENCIÓN CIUDADANA EL CUAL ES OPERADO EN LA COORDINACIÓN DE ATENCIÓN CIUDADANA Y VINCULACIÓN SOCIAL UR 123 REGISTRO Y REPORTE TRIMESTRAL DE AVANCES DE ACTIVIDADES DE LA UNIDAD DE ATENCION A OAXAQUEÑOS RADICADOS EN LA CIUDAD DE MEXICO	UR 120 LAS DEPENDENCIAS ATIENDEN OPORTUNAMENTE LAS SOLICITUDES DE DEMANDAS CIUDADANAS Y SOCIALES, QUE LES SON TURNADAS MEDIANTE EL SISTEMA INTEGRAL DE ATENCIÓN CIUDADANA UR 120 LA CIUDADANÍA MUESTRA INTERÉS PARA REALIZAR SOLICITUDES DE PETICIONES UR 123 ATENCIÓN Y COLABORACIÓN POR PARTE DE LAS INSTANCIAS CORRESPONDIENTES A LAS PETICIONES CIUDADANAS
ACTIVIDAD 1 ID INTERMEDIO 1703	ATENDER DEMANDAS CIUDADANAS EN EL ESTADO DE OAXACA	A) INDICADOR 1780 NIVEL 4 1 - PORCENTAJE DE DEMANDAS CIUDADANAS ATENDIDAS EN EL ESTADO DE OAXACA 2 - (NÚMERO DE DEMANDAS CIUDADANAS ATENDIDAS EN EL ESTADO DE OAXACA/TOTAL DE DEMANDAS RECIBIDAS EN EL ESTADO DE OAXACA)*100 3 - GESTIÓN 4 - EFICIENCIA 5 - TRIMESTRAL 6 - ASCENDENTE VARIABLES DEL INDICADOR 7 - NÚMERO DE DEMANDAS CIUDADANAS ATENDIDAS EN EL ESTADO DE OAXACA UR 120 -----10500.0000 TOTAL ----- 10500.0000			UR 120 DATOS ESTADISTICOS Y REGISTROS GENERADOS POR EL SISTEMA INTEGRAL DE ATENCIÓN CIUDADANA EL CUAL ES OPERADO EN LA COORDINACIÓN DE ATENCIÓN CIUDADANA Y VINCULACIÓN SOCIAL	UR 120 LA CIUDADANÍA MUESTRA INTERÉS PARA REALIZAR SOLICITUDES DE PETICIONES
ACTIVIDAD 2 ID INTERMEDIO 1704	ATENDER DEMANDAS CIUDADANAS OAXAQUEÑAS EN LA CIUDAD DE MEXICO Y ZONA METROPOLITANA	A) INDICADOR 1781 NIVEL 4 1 - PORCENTAJE DE DEMANDAS CIUDADANAS OAXAQUEÑAS ATENDIDAS EN LA CIUDAD DE MEXICO Y ZONAS METROPOLITANA 2 - (NUMERO DE DEMANDAS CIUDADANAS OAXAQUEÑAS ATENDIDAS EN LA CIUDAD DE MEXICO Y ZONAS METROPOLITANA/TOTAL DE ATENCIÓN DE DEMANDAS CIUDADANAS OAXAQUEÑAS EN LA CIUDAD DE MÉXICO Y ZONA METROPOLITANA PROGRAMADAS)*100 3 - GESTIÓN 4 - EFICIENCIA 5 - TRIMESTRAL 6 - ASCENDENTE VARIABLES DEL INDICADOR 7 - MIDE LAS DEMANDAS CIUDADANAS OAXAQUEÑAS ATENDIDAS EN LA CIUDAD DE MEXICO Y ZONAS METROPOLITANA EN EL EJERCICIO FISCAL CON RESPECTO A LAS PROGRAMADAS UR 123 ----- 8000.0000 TOTAL ----- 8000.0000			UR 123 REGISTRO DE ATENCIÓN Y REPORTE TRIMESTRAL DE AVANCES DE ACTIVIDADES DE LA UNIDAD DE ATENCION A OAXAQUEÑOS RADICADOS EN LA CIUDAD DE MÉXICO.	UR 123 ATENCIÓN Y COLABORACIÓN POR PARTE DE LAS INSTANCIAS CORRESPONDIENTES. CONTAR CON OFICIAL DE REGISTRO CIVIL.



# LXIV LEGISLATURA

GOBIERNO CONSTITUCIONAL  
DEL  
ESTADO DE OAXACA

## PODER LEGISLATIVO

NIVEL	RESUMEN NARRATIVO	INDICADOR			MEDIOS DE VERIFICACIÓN	SUPUESTOS
		A)INDICADOR I.NOMBRE 4.DIMENSIÓN 7.META ANUAL	2.FÓRMULA DE CÁLCULO 5.FRECUENCIA	3. TIPO 6.SENTIDO		
ACTIVIDAD 3 ID INTERMEDIO 1705	OTORGAR APOYOS A LA CIUDADANÍA OAXAQUEÑA EN SITUACION DE VULNERABILIDAD	A) INDICADOR 1782 NIVEL 4 1 - PORCENTAJE DE APOYOS A LA CIUDADANÍA OAXAQUEÑA EN SITUACIÓN DE VULNERABILIDAD OTORGADOS 2 - (NÚMERO DE APOYOS A LA CIUDADANÍA OAXAQUEÑA EN SITUACIÓN DE VULNERABILIDAD OTORGADOS/ TOTAL DE SOLICITUDES DE APOYO A LA CIUDADANÍA OAXAQUEÑA EN SITUACIÓN DE VULNERABILIDAD)*100 3 - GESTIÓN 4 - EFICIENCIA 5 - TRIMESTRAL 6 - ASCENDENTE VARIABLES DEL INDICADOR 7 - NÚMERO DE APOYOS A LA CIUDADANÍA OAXAQUEÑA EN SITUACIÓN DE VULNERABILIDAD UR 123 ----- 16.0000 TOTAL ----- 16.0000	UR 123 REGISTRO DE SOLICITUDES Y REPORTE TRIMESTRAL DE AVANCES DE ACTIVIDADES DE LA UNIDAD DE ATENCIÓN A OAXAQUEÑOS RADICADOS EN LA CIUDAD DE MÉXICO.	UR 123 ACERCAMIENTO DE LOS CIUDADANOS OAXAQUEÑOS VULNERABLES (SOCIAL-ECONÓMICO).		



# LXIV LEGISLATURA

GOBIERNO CONSTITUCIONAL  
DEL  
ESTADO DE OAXACA

## PODER LEGISLATIVO

DATOS DEL PROGRAMA								
PROGRAMA 103 PROMOCIÓN TURÍSTICA								
UR Responsable: 129 SECRETARÍA DE TURISMO			UR's Participantes 603 OFICINA DE CONVENCIONES Y VISITANTES DE OAXACA					
ALINEACIÓN								
PLAN ESTATAL DE DESARROLLO		PROMOVER EFICAZMENTE LOS DESTINOS TURÍSTICOS DE OAXACA PARA SU						
EJE: OAXACA PRODUCTIVO E INNOVADOR		TEMA: TURISMO		OBJETIVO: MEJOR POSICIONAMIENTO EN LOS MERCADOS NACIONALES E INTERNACIONALES.				
SECTOR: DESARROLLO TURÍSTICO		SUBSECTOR: DESARROLLO TURÍSTICO						
POBLACIÓN O ÁREA DE ENFOQUE POTENCIAL								
Atributo de la población o área de enfoque:		DESTINO TURISTICO DEL ESTADO DE OAXACA	Hombres:	0	Mujeres:	0	Total:	3
INDICADORES PARA RESULTADOS								
NIVEL	RESUMEN NARRATIVO	INDICADOR			MEDIOS DE VERIFICACIÓN	SUPUESTOS		
		A)ID INDICADOR 1.NOMBRE 4.DIMENSIÓN 7.META ANUAL	2. FÓRMULA DE CÁLCULO	3. TIPO 5.FRECUENCIA 6.SENTIDO				
FIN	CONTRIBUIR A LA PROMOCION EFICAZ DE LOS DESTINOS TURISTICOS DE OAXACA.	A) INDICADOR 8 NIVEL 1 1 - TASA DE VARIACION ANUAL DE LA DERRAMA ECONOMICA 2 - (DERRAMA ECONOMICA T0 / DERRAMA ECONOMICA T-1)-1)*100 3 - ESTRATÉGICO 4 - EFICACIA 5 - ANUAL 6 - ASCENDENTE 7 - 4.4000 A) INDICADOR 91 NIVEL 1 1 - ESTADÍA PROMEDIO 2 - (TOTAL TURISTAS NOCHE/TOTAL DE LLEGADA DE TURISTAS) 3 - ESTRATÉGICO 4 - EFICACIA 5 - ANUAL 6 - ASCENDENTE 7 - 1.6700			INFORMACION DISPONIBLE EN LA SECRETARIA DE TURISMO HTTP://WWW.SECTUR.OAXACA.GOB.MX/?PAGE_ID=23	LOS TURISTAS ELIGEN EL ESTADO COMO DESTINO PARA SU ESTADIA POR SU DIVERSIFICACIÓN DE PRODUCTOS TURÍSTICOS.		
PROPOSITO	LOS DESTINOS TURISTICOS DEL ESTADO DE OAXACA AUMENTAN LA AFLUENCIA TURISTICA NACIONAL E INTERNACIONAL	A) INDICADOR 34 NIVEL 2 1 - TASA DE VARIACION DE LA AFLUENCIA TURISTICA INTERNACIONAL 2 - [(AFLUENCIA TURISTICA INTERNACIONAL EN EL AÑO T/ AFLUENCIA TURÍSTICA INTERNACIONAL EN EL AÑO T-1)-1]*100 3 - ESTRATÉGICO 4 - EFICACIA 5 - ANUAL 6 - ASCENDENTE 7 - 11.2398 A) INDICADOR 35 NIVEL 2 1 - TASA DE VARIACIÓN DE LA AFLUENCIA TURÍSTICA NACIONAL 2 - [(AFLUENCIA TURISTICA NACIONAL EN EL AÑO T/ AFLUENCIA TURÍSTICA NACIONAL EN EL AÑO T-1)-1]*100 3 - ESTRATÉGICO 4 - EFICACIA 5 - ANUAL 6 - ASCENDENTE 7 - 1.8804			REPORTES ESTADISTICOS. FUENTE: SECRETARIA DE TURISMO CONSULTA: http://www.sectur.oaxaca.gob.mx/?page_id=23	QUE LAS INSTITUCIONES CUMPLAN Y VIGILEN LA NORMATIVIDAD EN LOS DESTINOS TURISTICOS Y LAS CONDICIONES SOCIO POLÍTICAS Y CLIMATOLÓGICAS SE MANTIENEN ESTABLES		



# LXIV LEGISLATURA

GOBIERNO CONSTITUCIONAL  
DEL  
ESTADO DE OAXACA

## PODER LEGISLATIVO

NIVEL	RESUMEN NARRATIVO	INDICADOR			MEDIOS DE VERIFICACIÓN	SUPUESTOS
		A)INDICADOR I.NOMBRE 4.DIMENSIÓN 7.META ANUAL	2.FÓRMULA DE CÁLCULO 5.FRECUENCIA	3. TIPO 6.SENTIDO		
COMPONENTE 00 ID FINAL 472	ACCIONES DE GESTION PARA LA PROMOCION Y EL DESARROLLO TURISTICO REALIZADAS	A) INDICADOR 343 NIVEL 3 1 - PORCENTAJE DE ACCIONES DE GESTION REALIZADAS 2 - (NÚMERO DE ACCIONES DE GESTION REALIZADAS/NÚMERO DE ACCIONES DE GESTION PROGRAMADAS A REALIZAR)*100 3 - GESTIÓN 4 - EFICACIA 5 - SEMESTRAL 6 - ASCENDENTE VARIABLES DEL INDICADOR 7 - ACCIONES DE GESTION REALIZADAS UR 603 ----- 100.0000 TOTAL ----- 100.0000			UR 603 EXPEDIENTE DE NÓMINA EN PODER DEL DEPARTAMENTO DE RECURSOS HUMANOS DISPONIBLE EN WWW.OCV.OAXACA.GOB.MX/TRANSPARENCIA FRACCIÓN VIII	UR 603 LOS TRÁMITES Y LA MINISTRACIÓN DE LOS RECURSOS SE REALIZAN EN TIEMPO Y FORMA.
ACTIVIDAD 1 ID INTERMEDIO 2130	DIRECCIONES EJECUTIVAS	A) INDICADOR 2375 NIVEL 4 1 - PORCENTAJE DE DIRECCIONES EJECUTIVAS REALIZADAS 2 - (NÚMERO DE DIRECCIONES EJECUTIVAS REALIZADAS / TOTAL DE DIRECCIONES EJECUTIVAS) * 100 3 - GESTIÓN 4 - EFICIENCIA 5 - TRIMESTRAL 6 - ASCENDENTE VARIABLES DEL INDICADOR 7 - NÚMERO DE DIRECCIONES EJECUTIVAS REALIZADAS UR 129 ----- 14.0000 UR 603 ----- 34.0000 TOTAL ----- 48.0000			UR 603 EXPEDIENTE DEL DEPARTAMENTO DE RECURSOS HUMANOS DE LA OCV OAXACA	UR 603 QUE LOS TRÁMITES Y PROCEDIMIENTOS SE REALICEN OPORTUNAMENTE; Y QUE LA SECRETARÍA MINISTRE EN TIEMPO Y FORMA LOS RECURSOS CONFORME AL CALENDARIO PRESUPUESTARIA.
ACTIVIDAD 2 ID INTERMEDIO 2131	PLANEACIONES Y PROYECTOS	A) INDICADOR 2376 NIVEL 4 1 - PORCENTAJE DE PLANEACIONES Y PROYECTOS REALIZADOS 2 - (NÚMERO DE PLANEACIONES Y PROYECTOS REALIZADOS/NUMERO DE PLANEACIONES Y PROYECTOS PROGRAMADOS A REALIZAR)*100 3 - GESTION 4 - EFICIENCIA 5 - TRIMESTRAL 6 - ASCENDENTE VARIABLES DEL INDICADOR 7 - NUMERO DE PLANEACIONES Y PROYECTOS REALIZADOS				
ACTIVIDAD 3 ID INTERMEDIO 2132	GESTIONES ADMINISTRATIVAS Y FINANCIERAS	A) INDICADOR 2377 NIVEL 4 1 - PORCENTAJE DE GESTIONES ADMINISTRATIVAS Y FINANCIERAS REALIZADAS 2 - (NÚMERO DE GESTIONES ADMINISTRATIVAS Y FINANCIERAS REALIZADAS/TOTAL DE GESTIONES REALIZADAS)*100 3 - GESTIÓN 4 - EFICIENCIA 5 - TRIMESTRAL 6 - ASCENDENTE VARIABLES DEL INDICADOR 7 - NÚMERO DE GESTIONES ADMINISTRATIVAS Y FINANCIERAS REALIZADAS			UR 603 EXPEDIENTE DE NÓMINA EN PODER DEL DEPARTAMENTO DE RECURSOS HUMANOS DISPONIBLE EN WWW.OCV.OAXACA.GOB.MX/TRANSPARENCIA FRACCIÓN VIII	UR 603 LOS TRÁMITES Y LA MINISTRACIÓN DE LOS RECURSOS SE REALIZAN EN TIEMPO Y FORMA.
ACTIVIDAD 4 ID INTERMEDIO 2133	GESTIONES DE RECURSOS HUMANOS	A) INDICADOR 2378 NIVEL 4 1 - PORCENTAJE DE GESTIONES DE RECURSOS HUMANOS REALIZADAS 2 - (NUMERO DE GESTIONES DE RECURSOS HUMANOS REALIZADAS/TOTAL DE GESTIONES REALIZADAS)*100 3 - GESTION 4 - EFICIENCIA 5 - TRIMESTRAL 6 - ASCENDENTE VARIABLES DEL INDICADOR 7 - NUMERO DE GESTIONES DE RECURSOS HUMANOS REALIZADAS				



# LXIV LEGISLATURA

GOBIERNO CONSTITUCIONAL  
DEL  
ESTADO DE OAXACA

## PODER LEGISLATIVO

NIVEL	RESUMEN NARRATIVO	INDICADOR			MEDIOS DE VERIFICACIÓN	SUPUESTOS
		A) INDICADOR 1. NOMBRE 4. DIMENSIÓN 7. META ANUAL	2. FÓRMULA DE CÁLCULO 5. FRECUENCIA	3. TIPO 6. SENTIDO		
ACTIVIDAD 5 ID INTERMEDIO 2134	ASESORIAS LEGALES	A) INDICADOR 2379 NIVEL 4 1 - PORCENTAJE DE ASESORIAS LEGALES REALIZADAS 2 - (NÚMERO DE ASESORIAS LEGALES REALIZADAS/TOTAL DE ASESORIAS REALIZADAS)*100 3 - GESTION 4 - EFICIENCIA 5 - TRIMESTRAL 6 - ASCENDENTE VARIABLES DEL INDICADOR 7 - NÚMERO DE ASESORIAS LEGALES REALIZADAS				
ACTIVIDAD 6 ID INTERMEDIO 2135	CONTROLES Y AUDITORIAS	A) INDICADOR 2380 NIVEL 4 1 - PORCENTAJE DE CONTROLES Y AUDITORIAS REALIZADAS 2 - (NÚMERO DE CONTROLES Y AUDITORIAS REALIZADAS/NÚMERO DE CONTROLES Y AUDITORIAS PROGRAMADOS A REALIZAR)*100 3 - GESTION 4 - EFICIENCIA 5 - TRIMESTRAL 6 - ASCENDENTE VARIABLES DEL INDICADOR 7 - NÚMERO DE CONTROLES Y AUDITORIAS REALIZADAS				
ACTIVIDAD 7 ID INTERMEDIO 2136	SERVICIOS INFORMATICOS	A) INDICADOR 2381 NIVEL 4 1 - PORCENTAJE DE SERVICIOS INFORMATICOS REALIZADOS 2 - (NÚMERO DE SERVICIOS INFORMATICOS REALIZADOS/NÚMERO DE SERVICIOS INFORMATICOS PROGRAMADOS A REALIZAR)*100 3 - GESTION 4 - EFICACIA 5 - TRIMESTRAL 6 - ASCENDENTE VARIABLES DEL INDICADOR 7 - NÚMERO DE SERVICIOS INFORMATICOS REALIZADOS				
ACTIVIDAD 8 ID INTERMEDIO 2137	SISTEMAS DE INFORMACION EN SALUD	A) INDICADOR 2382 NIVEL 4 1 - PORCENTAJE DE SISTEMAS DE INFORMACION EN SALUD REALIZADAS 2 - (NÚMERO DE SISTEMAS DE INFORMACION EN SALUD REALIZADAS/ NÚMERO DE SISTEMAS DE INFORMACION EN SALUD PROGRAMADAS)*100 3 - GESTION 4 - EFICACIA 5 - TRIMESTRAL 6 - ASCENDENTE VARIABLES DEL INDICADOR 7 - NÚMERO DE SISTEMAS DE INFORMACION EN SALUD REALIZADAS				
COMPONENTE 01 ID FINAL 686	DIFUSION TURISTICA INSTRUMENTADA	A) INDICADOR 37 NIVEL 3 1 - PORCENTAJE DE CAMPAÑAS TURÍSTICAS REALIZADAS 2 - (NÚMERO DE CAMPAÑAS TURÍSTICAS REALIZADAS / NÚMERO DE CAMPAÑAS TURÍSTICAS PLANEADAS)*100 3 - GESTIÓN 4 - EFICACIA 5 - SEMESTRAL 6 - ASCENDENTE VARIABLES DEL INDICADOR 7 - CAMPAÑAS TURÍSTICAS REALIZADAS UR 129----- 100.0000 UR 603----- 100.0000 TOTAL ----- 200.0000	UR 129 REPORTE DE CAMPAÑAS TURÍSTICAS REALIZADAS EN PODER DE LA DIRECCIÓN DE PROMOCIÓN TURÍSTICA DE LA SECRETARÍA DE TURISMO UR 603 EXPEDIENTE DE LA ACTIVIDAD. INFORME TRIMESTRAL. REFERENCIA: DEPARTAMENTO DE INTELIGENCIA DE MERCADOS. DISPONIBLE EN <a href="http://www.ocv.oaxaca.gob.mx/transparencia/">http://www.ocv.oaxaca.gob.mx/transparencia/</a> artículo 70, fracción V.	UR 129 LAS CONDICIONES SOCIOPOLÍTICAS Y CLIMATOLÓGICAS NACIONALES E INTERNACIONALES SE MANTIENEN ESTABLES UR 603 LAS CONDICIONES SOCIOPOLÍTICAS Y CLIMATOLÓGICAS NACIONALES E INTERNACIONALES SE MANTIENEN ESTABLES		



# LXIV LEGISLATURA

GOBIERNO CONSTITUCIONAL  
DEL  
ESTADO DE OAXACA

## PODER LEGISLATIVO

NIVEL	RESUMEN NARRATIVO	INDICADOR			MEDIOS DE VERIFICACIÓN	SUPUESTOS
		A)INDICADOR I.NOMBRE 4.DIMENSIÓN 7.META ANUAL	2.FÓRMULA DE CÁLCULO 5.FRECUENCIA	3. TIPO 6.SENTIDO		
ACTIVIDAD 1 ID INTERMEDIO 1413	IMPLEMENTAR CAMPANAS DE PROMOCION NACIONALES E INTERNACIONALES	A) INDICADOR 1551 NIVEL 4 1 - PORCENTAJE DE CAMPANAS NACIONALES E INTERNACIONALES IMPLEMENTADAS 2 - (NUMERO DE CAMPANAS NACIONALES E INTERNACIONALES IMPLEMENTADAS/NUMERO DE CAMPANAS NACIONALES E INTERNACIONALES PLANEADAS)*100 3 - GESTION 4 - EFICIENCIA 5 - TRIMESTRAL 6 - ASCENDENTE VARIABLES DEL INDICADOR 7 - NUMERO DE CAMPANAS NACIONALES E INTERNACIONALES IMPLEMENTADAS			REPORTE DE EVENTOS EN PODER DE LA DIRECCIÓN DE PROMOCIÓN TURÍSTICA DE LA SECRETARIA DE TURISMO	LAS CONDICIONES SOCIOPOLÍTICAS Y CLIMATOLÓGICAS NACIONALES E INTERNACIONALES SE MANTIENEN ESTABLES
ACTIVIDAD 2 ID INTERMEDIO 1414	IMPLEMENTAR CAMPANAS DE REUNIONES Y ROMANCE	A) INDICADOR 1552 NIVEL 4 1 - PORCENTAJE DE CAMPANAS DE REUNIONES Y ROMANCE IMPLEMENTADAS 2 - (NÚMERO DE CAMPANAS DE REUNIONES Y ROMANCE IMPLEMENTADAS/NÚMERO DE CAMPANAS PROGRAMADAS)*100 3 - GESTIÓN 4 - EFICIENCIA 5 - TRIMESTRAL 6 - ASCENDENTE VARIABLES DEL INDICADOR 7 - NÚMERO DE CAMPANAS DE REUNIONES Y ROMANCE IMPLEMENTADAS UR 603 ----- 6.0000 TOTAL ----- 6.0000			UR 603 REPORTE DE CAMPANAS IMPLEMENTADAS EN PODER DEL DEPARTAMENTO DE INTELIGENCIA DE MERCADOS	UR 603 LAS CONDICIONES SOCIOPOLÍTICAS Y CLIMATOLÓGICAS SE MANTIENEN ESTABLES
COMPONENTE 02 ID FINAL 687	TURISMO POSICIONADO	A) INDICADOR 38 NIVEL 3 1 - PORCENTAJE DE EVENTOS TURÍSTICOS REALIZADOS 2 - (NÚMERO DE EVENTOS TURÍSTICOS REALIZADOS / NÚMERO DE EVENTOS TURÍSTICOS PLANEADOS)*100 3 - GESTIÓN 4 - EFICACIA 5 - SEMESTRAL 6 - ASCENDENTE VARIABLES DEL INDICADOR 7 - EVENTOS TURÍSTICOS REALIZADOS UR 129 ----- 100.0000 UR 603 ----- 100.0000 TOTAL ----- 200.0000			UR 129 REPORTE DE EVENTOS TURÍSTICOS REALIZADOS EN PODER DE LA DIRECCIÓN DE PROMOCIÓN TURÍSTICA DE LA SECRETARIA DE TURISMO UR 603 EXPEDIENDE TE LA ACTIVIDAD. INFORME TRIMESTRAL. REFERENCIA: DEPARTAMENTO DE ATRACCIÓN DE CONGRESOS Y CONVENCIONES. DISPONIBLE EN: <a href="http://www.ocv.oaxaca.gob.mx/transparencia/">www.ocv.oaxaca.gob.mx/transparencia/</a> artículo 70, fracción V.	UR 129 LAS CONDICIONES SOCIOPOLÍTICAS Y CLIMATOLÓGICAS NACIONALES E INTERNACIONALES SE MANTIENEN ESTABLES UR 603 LAS CONDICIONES SOCIOPOLÍTICAS Y CLIMATOLÓGICAS NACIONALES E INTERNACIONALES SE MANTIENEN ESTABLES.
ACTIVIDAD 1 ID INTERMEDIO 1415	PARTICIPAR EN EVENTOS TURISTICOS NACIONALES E INTERNACIONALES	A) INDICADOR 1553 NIVEL 4 1 - PORCENTAJE DE PARTICIPACIÓN EN EVENTOS TURÍSTICOS NACIONALES E INTERNACIONALES REALIZADOS 2 - (NÚMERO DE EVENTOS TURÍSTICOS NACIONALES E INTERNACIONALES REALIZADOS/ NÚMERO DE EVENTOS NACIONALES E INTERNACIONALES PLANEADOS)*100 3 - GESTIÓN 4 - EFICIENCIA 5 - TRIMESTRAL 6 - ASCENDENTE VARIABLES DEL INDICADOR 7 - NÚMERO DE EVENTOS TURÍSTICO NACIONALES E INTERNACIONALES REALIZADOS RESPECTO AL NÚMERO DE EVENTOS NACIONALES E INTERNACIONALES PLANEADOS UR 129 ----- 496.0000 TOTAL ----- 496.0000			UR 129 REPORTE DE EVENTOS EN PODER DE LA DIRECCIÓN DE PROMOCIÓN TURÍSTICA DE LA SECRETARIA DE TURISMO	UR 129 LAS CONDICIONES SOCIOPOLÍTICAS Y CLIMATOLÓGICAS NACIONALES E INTERNACIONALES SE MANTIENEN ESTABLES



# LXIV LEGISLATURA

GOBIERNO CONSTITUCIONAL  
DEL  
ESTADO DE OAXACA

## PODER LEGISLATIVO

NIVEL	RESUMEN NARRATIVO	INDICADOR			MEDIOS DE VERIFICACIÓN	SUPUESTOS
		A)INDICADOR 1.NOMBRE 4.DIMENSIÓN 7.META ANUAL	2.FÓRMULA DE CÁLCULO 5.FRECUENCIA	3. TIPO 6.SENTIDO		
ACTIVIDAD 2 ID INTERMEDIO 1417	PARTICIPAR EN EVENTOS DE FOMENTO TURÍSTICOS ESTATALES	A) INDICADOR 1555 NIVEL 4 1 - PORCENTAJE DE PARTICIPACION EN EVENTOS DE FOMENTO TURISTICO REALIZADOS 2 - (NÚMERO DE EVENTOS DE FOMENTO TURISTICO REALIZADOS/NUMERO DE EVENTOS DE FOMENTO TURISTICOS PLANEADOS)*100 3 - GESTION 4 - EFICIENCIA 5 - TRIMESTRAL 6 - ASCENDENTE VARIABLES DEL INDICADOR 7 - NUMERO DE EVENTOS DE FOMENTO TURISTICO REALIZADOS			REPORTE DE EVENTOS EN PODER DE LA DIRECCIÓN DE PROMOCIÓN TURÍSTICA DE LA SECRETARÍA DE TURISMO	LAS CONDICIONES SOCIO POLÍTICAS Y CLIMATOLÓGICAS SE MANTIENEN ESTABLES
ACTIVIDAD 3 ID INTERMEDIO 1418	INCREMENTAR CONECTIVIDAD	A) INDICADOR 1556 NIVEL 4 1 - PORCENTAJE DE ASIENTOS DISPONIBLES 2 - (NÚMERO DE ASIENTOS DISPONIBLES OFERTADOS/NÚMERO DE ASIENTOS PLANEADOS)*100 3 - GESTION 4 - EFICIENCIA 5 - TRIMESTRAL 6 - ASCENDENTE VARIABLES DEL INDICADOR 7 - NUMERO DE ASIENTOS DISPONIBLES OFERTADOS			FUENTE: SECRETARIA DE TURISMO CONSULTA: HTTP:// WWW.SECTUR.OAXACA.GOB.MX/? PAGE_ID=23	QUE LAS AEROLÍNEAS MANTENGAN SUS OPERACIONES AÉREAS HACIA EL ESTADO
		A) INDICADOR 2193 NIVEL 4 1 - PORCENTAJE DE ARRIBOS REALIZADOS 2 - (NÚMERO DE ARRIBOS REALIZADOS/NÚMERO DE ARRIBOS PLANEADOS)*100 3 - GESTION 4 - EFICACIA 5 - TRIMESTRAL 6 - ASCENDENTE VARIABLES DEL INDICADOR 7 - NUMERO DE ARRIBOS REALIZADOS			FUENTE: SECRETARIA DE TURISMO CONSULTA: HTTP:// WWW.SECTUR.OAXACA.GOB.MX/? PAGE_ID=23	QUE LA PERCEPCIÓN DE MEXICO EN EL EXTERIOR SEA DE SEGURIDAD Y CONFIANZA
ACTIVIDAD 4 ID INTERMEDIO 2032	ATRAER EVENTO DE REUNION Y ROMANCE	A) INDICADOR 2116 NIVEL 4 1 - PORCENTAJE DE EVENTOS DE TURISMO DE REUNIONES Y ROMANCE ATRAÍDOS 2 - (NÚMERO DE EVENTOS DE TURISMO DE REUNIONES Y ROMANCE ATRAÍDOS/ NÚMERO DE EVENTOS DE REUNIONES Y ROMANCE PROGRAMADOS)*100 3 - GESTIÓN 4 - EFICACIA 5 - TRIMESTRAL 6 - ASCENDENTE VARIABLES DEL INDICADOR 7 - NÚMERO DE EVENTOS DE TURISMO DE REUNIONES Y ROMANCE ATRAÍDOS UR 603 ----- 90.0000 TOTAL ----- 90.0000			UR 603 REPORTE TRIMESTRAL DE EVENTOS DE REUNIONES Y ROMANCE REALIZADOS EN PODER DE LA DIRECCIÓN GENERAL DE LA OFICINA DE CONVENCIONES Y VISITANTES DE OAXACA	UR 603 LAS CONDICIONES SOCIO POLÍTICAS Y CLIMATOLÓGICAS SE MANTIENEN ESTABLES
ACTIVIDAD 5 ID INTERMEDIO 2033	ATENDER EVENTO DE REUNION Y ROMANCE	A) INDICADOR 2118 NIVEL 4 1 - PORCENTAJE DE EVENTOS DE REUNIONES Y ROMANCE ATENDIDOS 2 - (NÚMERO DE EVENTOS DE TURISMO DE REUNIONES Y ROMANCE ATENDIDOS/ NÚMERO DE EVENTOS DE REUNIONES Y ROMANCE PROGRAMADOS)*100 3 - GESTIÓN 4 - EFICACIA 5 - TRIMESTRAL 6 - ASCENDENTE VARIABLES DEL INDICADOR 7 - NÚMERO DE EVENTOS DE TURISMO DE REUNIONES Y ROMANCE ATENDIDOS UR 603 ----- 12.0000 TOTAL ----- 12.0000			UR 603 REPORTE TRIMESTRAL DE EVENTOS DE REUNIONES Y ROMANCE REALIZADOS EN PODER DE LA DIRECCIÓN GENERAL DE LA OFICINA DE CONVENCIONES Y VISITANTES DE OAXACA	UR 603 LAS CONDICIONES SOCIO POLÍTICAS Y CLIMATOLÓGICAS SE MANTIENEN ESTABLES





# LXIV LEGISLATURA

GOBIERNO CONSTITUCIONAL  
DEL  
ESTADO DE OAXACA

## PODER LEGISLATIVO

DATOS DEL PROGRAMA						
PROGRAMA 104 FOMENTO AL DESARROLLO DE LA CIENCIA, LA TECNOLOGÍA Y LA INNOVACIÓN						
UR Responsable: 519 CONSEJO OAXAQUEÑO DE CIENCIA, TECNOLOGÍA E INNOVACIÓN.			UR's Participantes 538 NOVAUNIVERSITAS			
UR's Participantes 542 UNIVERSIDAD DE CHALCATONGO			543 UNIVERSIDAD DE LA CAÑADA			
544 UNIVERSIDAD DE LA COSTA			545 UNIVERSIDAD DE LA SIERRA JUÁREZ			
546 UNIVERSIDAD DE LA SIERRA SUR			547 UNIVERSIDAD DEL ISTMO			
548 UNIVERSIDAD DEL MAR			549 UNIVERSIDAD DEL PAPALOAPAN			
550 UNIVERSIDAD TECNOLÓGICA DE LA MIXTECA						
ALINEACIÓN						
PLAN ESTATAL DE DESARROLLO		IMPULSAR EL DESARROLLO TECNOLÓGICO, CIENTÍFICO Y LA INNOVACIÓN HACIA				
EJE: OAXACA INCLUYENTE CON EL DESARROLLO SOCIAL		TEMA: EDUCACIÓN		OBJETIVO: EL APROVECHAMIENTO PRODUCTIVO DE LAS POTENCIALIDADES DE LAS		
		DISTINTAS REGIONES DEL ESTADO.				
SECTOR: EDUCACIÓN		SUBSECTOR: CIENCIA Y TECNOLOGÍA				
POBLACIÓN O ÁREA DE ENFOQUE POTENCIAL						
Atributo de la población o área de enfoque:		PRODUCCIÓN CIENTÍFICA Y TECNOLÓGICA	Hombres: 0	Mujeres: 0	Total: 3967889	
INDICADORES PARA RESULTADOS						
NIVEL	RESUMEN NARRATIVO	INDICADOR			MEDIOS DE VERIFICACIÓN	SUPUESTOS
		A) ID INDICADOR 1. NOMBRE	2. FÓRMULA DE CÁLCULO	3. TIPO		
FIN	CONTRIBUIR EN EL IMPULSO DEL DESARROLLO TECNOLÓGICO, CIENTÍFICO Y LA INNOVACIÓN HACIA AL APROVECHAMIENTO PRODUCTIVO DE LAS POTENCIALIDADES DE LAS DISTINTAS REGIONES DEL ESTADO.	4. DIMENSIÓN 7. META ANUAL	5. FRECUENCIA	6. SENTIDO	INFORMACIÓN EMITIDA POR EL IMCO Y DISPONIBLE EN <a href="http://imco.org.mx/publicaciones-imco/#/">HTTP://IMCO.ORG.MX/PUBLICACIONES-IMCO/#/</a>	EXISTE VOLUNTAD POLITICA EN LOS DIFERENTES ORDENES DE GOBIERNO.
PROPÓSITO	INCREMENTO DE LA PRODUCCIÓN CIENTÍFICA Y TECNOLÓGICA DEL ESTADO DE OAXACA	A) INDICADOR 13 NIVEL 2 1 - TASA DE VARIACIÓN DE PRODUCCIÓN CIENTÍFICA Y TECNOLÓGICA 2 - [(NÚMERO DE PRODUCTOS GENERADOS EN EL AÑO ACTUAL/ NUMERO DE PRODUCTOS GENERADOS EN EL AÑO ANTERIOR)-1]*100 3 - ESTRATÉGICO 4 - EFICACIA 5 - ANUAL 6 - ASCENDENTE 7 - 0.0000			RESULTADOS GENERALES DE LOS INDICADORES: INVESTIGADORES Y PATENTES PUBLICADOS EN EL SUBÍNDICE DE INNOVACIÓN DE LOS SECTORES ECONÓMICOS. <a href="http://api.imco.org.mx/release/latest/vendor/imco/indices-api/documentos/Competitividad/%C3%8Dndice%20de%20Competitividad%20Estatal/2016-11-29_0900%20Un%20puente%20entre%20dos%20M%C3%A9xicos/Documentos%20de%20resultados/ICE%202016%20Base%20de%20datos.xlsx">http://api.imco.org.mx/release/latest/vendor/imco/indices-api/documentos/Competitividad/%C3%8Dndice%20de%20Competitividad%20Estatal/2016-11-29_0900%20Un%20puente%20entre%20dos%20M%C3%A9xicos/Documentos%20de%20resultados/ICE%202016%20Base%20de%20datos.xlsx</a>	EXISTE PARTICIPACIÓN DE LA COMUNIDAD CIENTÍFICA Y TECNOLÓGICA DEL ESTADO DE OAXACA



# LXIV LEGISLATURA

GOBIERNO CONSTITUCIONAL  
DEL  
ESTADO DE OAXACA

## PODER LEGISLATIVO

NIVEL	RESUMEN NARRATIVO	INDICADOR			MEDIOS DE VERIFICACIÓN	SUPUESTOS
		A)INDICADOR 1.NOMBRE 4.DIMENSIÓN 7.META ANUAL	2.FÓRMULA DE CÁLCULO 5.FRECUENCIA	3. TIPO 6.SENTIDO		
COMPONENTE 00 ID FINAL 473	ACCIONES DE GESTION PARA LA PROMOCION, DIFUSION Y DIVULGACION DE LA CIENCIA, TECNOLOGIA E INNOVACION REALIZADAS	A) INDICADOR 343 NIVEL 3 1 - PORCENTAJE DE ACCIONES DE GESTION REALIZADAS 2 - (NUMERO DE ACCIONES DE GESTION REALIZADAS/NUMERO DE ACCIONES DE GESTION PROGRAMADAS A REALIZAR)*100 3 - GESTION 4 - EFICACIA 5 - SEMESTRAL 6 - ASCENDENTE VARIABLES DEL INDICADOR 7 - ACCIONES DE GESTION REALIZADAS				
ACTIVIDAD 1 ID INTERMEDIO 2130	DIRECCIONES EJECUTIVAS	A) INDICADOR 2375 NIVEL 4 1 - PORCENTAJE DE DIRECCIONES EJECUTIVAS REALIZADAS 2 - (NUMERO DE DIRECCIONES EJECUTIVAS REALIZADAS / TOTAL DE DIRECCIONES EJECUTIVAS) * 100 3 - GESTION 4 - EFICIENCIA 5 - TRIMESTRAL 6 - ASCENDENTE VARIABLES DEL INDICADOR 7 - NUMERO DE DIRECCIONES EJECUTIVAS REALIZADAS				
ACTIVIDAD 2 ID INTERMEDIO 2131	PLANEACIONES Y PROYECTOS	A) INDICADOR 2376 NIVEL 4 1 - PORCENTAJE DE PLANEACIONES Y PROYECTOS REALIZADOS 2 - (NUMERO DE PLANEACIONES Y PROYECTOS REALIZADOS/NUMERO DE PLANEACIONES Y PROYECTOS PROGRAMADOS A REALIZAR)*100 3 - GESTION 4 - EFICIENCIA 5 - TRIMESTRAL 6 - ASCENDENTE VARIABLES DEL INDICADOR 7 - NUMERO DE PLANEACIONES Y PROYECTOS REALIZADOS				
ACTIVIDAD 3 ID INTERMEDIO 2132	GESTIONES ADMINISTRATIVAS Y FINANCIERAS	A) INDICADOR 2377 NIVEL 4 1 - PORCENTAJE DE GESTIONES ADMINISTRATIVAS Y FINANCIERAS REALIZADAS 2 - (NUMERO DE GESTIONES ADMINISTRATIVAS Y FINANCIERAS REALIZADAS/TOTAL DE GESTIONES REALIZADAS)*100 3 - GESTION 4 - EFICIENCIA 5 - TRIMESTRAL 6 - ASCENDENTE VARIABLES DEL INDICADOR 7 - NUMERO DE GESTIONES ADMINISTRATIVAS Y FINANCIERAS REALIZADAS				
ACTIVIDAD 4 ID INTERMEDIO 2133	GESTIONES DE RECURSOS HUMANOS	A) INDICADOR 2378 NIVEL 4 1 - PORCENTAJE DE GESTIONES DE RECURSOS HUMANOS REALIZADAS 2 - (NUMERO DE GESTIONES DE RECURSOS HUMANOS REALIZADAS/TOTAL DE GESTIONES REALIZADAS)*100 3 - GESTION 4 - EFICIENCIA 5 - TRIMESTRAL 6 - ASCENDENTE VARIABLES DEL INDICADOR 7 - NUMERO DE GESTIONES DE RECURSOS HUMANOS REALIZADAS				



# LXIV LEGISLATURA

GOBIERNO CONSTITUCIONAL  
DEL  
ESTADO DE OAXACA

## PODER LEGISLATIVO

NIVEL	RESUMEN NARRATIVO	INDICADOR			MEDIOS DE VERIFICACIÓN	SUPUESTOS
		A)INDICADOR I.NOMBRE 4.DIMENSIÓN 7.META ANUAL	2.FÓRMULA DE CÁLCULO 5.FRECUENCIA	3. TIPO 6.SENTIDO		
ACTIVIDAD 5 ID INTERMEDIO 2134	ASESORIAS LEGALES	A) INDICADOR 2379 NIVEL 4 1 - PORCENTAJE DE ASESORIAS LEGALES REALIZADAS 2 - (NUMERO DE ASESORIAS LEGALES REALIZADAS/TOTAL DE ASESORIAS REALIZADAS)*100 3 - GESTION 4 - EFICIENCIA 5 - TRIMESTRAL 6 - ASCENDENTE VARIABLES DEL INDICADOR 7 - NUMERO DE ASESORIAS LEGALES REALIZADAS				
ACTIVIDAD 6 ID INTERMEDIO 2135	CONTROLES Y AUDITORIAS	A) INDICADOR 2380 NIVEL 4 1 - PORCENTAJE DE CONTROLES Y AUDITORIAS REALIZADAS 2 - (NUMERO DE CONTROLES Y AUDITORIAS REALIZADAS/NUMERO DE CONTROLES Y AUDITORIAS PROGRAMADOS A REALIZAR)*100 3 - GESTION 4 - EFICIENCIA 5 - TRIMESTRAL 6 - ASCENDENTE VARIABLES DEL INDICADOR 7 - NUMERO DE CONTROLES Y AUDITORIAS REALIZADAS				
ACTIVIDAD 7 ID INTERMEDIO 2136	SERVICIOS INFORMATICOS	A) INDICADOR 2381 NIVEL 4 1 - PORCENTAJE DE SERVICIOS INFORMATICOS REALIZADOS 2 - (NUMERO DE SERVICIOS INFORMATICOS REALIZADOS/NUMERO DE SERVICIOS INFORMATICOS PROGRAMADOS A REALIZAR)*100 3 - GESTION 4 - EFICACIA 5 - TRIMESTRAL 6 - ASCENDENTE VARIABLES DEL INDICADOR 7 - NUMERO DE SERVICIOS INFORMATICOS REALIZADOS				
ACTIVIDAD 8 ID INTERMEDIO 2137	SISTEMAS DE INFORMACION EN SALUD	A) INDICADOR 2382 NIVEL 4 1 - PORCENTAJE DE SISTEMAS DE INFORMACION EN SALUD REALIZADAS 2 - (NÚMERO DE SISTEMAS DE INFORMACION EN SALUD REALIZADAS/ NÚMERO DE SISTEMAS DE INFORMACION EN SALUD PROGRAMADAS)*100 3 - GESTION 4 - EFICACIA 5 - TRIMESTRAL 6 - ASCENDENTE VARIABLES DEL INDICADOR 7 - NUMERO DE SISTEMAS DE INFORMACION EN SALUD REALIZADAS				
COMPONENTE 01 ID FINAL 619	BECAS ENFOCADAS AL FORTALECIMIENTO DE LAS CAPACIDADES DE CIENCIA, TECNOLOGIA E INNOVACIÓN EN CAPITAL HUMANO DE ALTO NIVEL ASIGNADAS	A) INDICADOR 70 NIVEL 3 1 - PORCENTAJE DE BECAS PARA FORTALECER LAS CAPACIDADES DE CIENCIA, TECNOLOGIA E INNOVACIÓN EN CAPITAL HUMANO COLOCADAS 2 - (NÚMERO DE BECAS COLOCADAS / NÚMERO DE BECAS SOLICITADAS) * 100 3 - GESTIÓN 4 - EFICACIA 5 - SEMESTRAL 6 - ASCENDENTE VARIABLES DEL INDICADOR 7 - BECAS PARA FORTALECER LAS CAPACIDADES DE CIENCIA, TECNOLOGIA E INNOVACIÓN EN CAPITAL HUMANO COLOCADAS UR 519----- 100.0000 TOTAL ----- 100.0000	UR 519 PUBLICACIÓN DE RESULTADOS DEL PROGRAMA EN LA PÁGINA WEB OFICIAL DEL CONSEJO NACIONAL DE CIENCIA Y TECNOLOGÍA Y EL CONSEJO OAXAQUEÑO DE CIENCIA, TECNOLOGÍA E INNOVACIÓN/INFORMACIÓN EN RESGUARDO EN EL DEPARTAMENTO DE BECAS/ <a href="http://www.cocitei.gob.mx/mediosverificacion">www.cocitei.gob.mx/mediosverificacion</a>	UR 519 LOS ESTUDIANTES, INSTITUCIONES DE EDUCACIÓN SUPERIOR Y CENTROS DE INVESTIGACIÓN, TIENEN INTERÉS EN PARTICIPAR EN LAS CONVOCATORIAS ANUALES DEL CONSEJO NACIONAL DE CIENCIA Y TECNOLOGÍA		



# LXIV LEGISLATURA

GOBIERNO CONSTITUCIONAL  
DEL  
ESTADO DE OAXACA

## PODER LEGISLATIVO

NIVEL	RESUMEN NARRATIVO	INDICADOR			MEDIOS DE VERIFICACIÓN	SUPUESTOS
		A)INDICADOR 1.NOMBRE 4.DIMENSIÓN 7.META ANUAL	2.FÓRMULA DE CÁLCULO 5.FRECUENCIA	3. TIPO 6.SENTIDO		
ACTIVIDAD 1 ID INTERMEDIO 250	COLOCAR BECAS PARA REALIZAR ESTUDIOS DE POSGRADO EN EL EXTRANJERO DEL PROGRAMA NACIONAL DE POSGRADOS DE CALIDAD (PNPC)	A) INDICADOR 1808 NIVEL 4 1 - PORCENTAJE DE BECAS PARA REALIZAR ESTUDIOS DE POSGRADO DE CALIDAD EN EL EXTRANJERO COLOCADAS 2 - (NÚMERO DE BECAS COLOCADAS PARA REALIZAR ESTUDIOS DE POSGRADO DE CALIDAD EN EL EXTRANJERO/ NÚMERO DE BECAS SOLICITADAS PARA REALIZAR ESTUDIOS DE POSGRADOS DE CALIDAD EN EL EXTRANJERO)*100 3 - GESTION 4 - EFICIENCIA 5 - TRIMESTRAL 6 - ASCENDENTE VARIABLES DEL INDICADOR 7 - NÚMERO DE BECAS PARA REALIZAR ESTUDIOS DE POSGRADO DE CALIDAD EN EL EXTRANJERO UR 519 -----4.0000 TOTAL ----- 4.0000			REGISTROS ADMINISTRATIVOS UBICADOS EN EL DEPARTAMENTO DE BECAS WWW.COCYT.GOB.MX/MEDIOSVERIFICACION	LOS ESTUDIANTES TIENEN EL INTERÉS DE APLICAR A LA CONVOCATORIA ANUAL PARA BECAS AL EXTRANJERO DEL CONSEJO NACIONAL DE CIENCIA Y TECNOLOGÍA
ACTIVIDAD 2 ID INTERMEDIO 1923	COLOCAR BECAS DE POSGRADO PARA MUJERES INDIGENAS DEL PROGRAMA NACIONAL DE POSGRADOS DE CALIDAD (PNPC)	A) INDICADOR 2023 NIVEL 4 1 - PORCENTAJE DE BECAS PARA MUJERES INDIGENAS PARA REALIZAR ESTUDIOS DE POSGRADO DE CALIDAD NACIONAL COLOCADAS 2 - (NÚMERO DE BECAS COLOCADAS PARA MUJERES INDIGENAS DEL PROGRAMA NACIONAL DE POSGRADO DE CALIDAD/NÚMERO DE BECAS SOLICITADAS PARA MUJERES INDIGENAS DEL PROGRAMA NACIONAL DE POSGRADO DE CALIDAD)*100 3 - GESTION 4 - EFICIENCIA 5 - TRIMESTRAL 6 - ASCENDENTE VARIABLES DEL INDICADOR 7 - NÚMERO DE BECAS PARA MUJERES INDIGENAS PARA REALIZAR ESTUDIOS DE POSGRADO DE CALIDAD NACIONAL COLOCADAS UR 519 -----16.0000 TOTAL ----- 16.0000			REGISTROS ADMINISTRATIVOS UBICADOS EN EL DEPARTAMENTO DE BECAS DEL CONSEJO OAXAQUEÑO DE CIENCIA, TECNOLOGÍA E INNOVACIÓN WWW.COCYT.GOB.MX/MEDIOSVERIFICACION	LAS MUJERES INDÍGENAS TIENEN EL INTERÉS DE PARTICIPAR EN LA CONVOCATORIA ANUAL DEL CONSEJO NACIONAL DE CIENCIA Y TECNOLOGÍA/LAS MUJERES INDÍGENAS CUENTAN CON ACCESO A LA INFORMACIÓN DEL PROGRAMA NACIONAL DE POSGRADOS DE CALIDAD
COMPONENTE 02 ID FINAL 620	VINCULACIONES EN CIENCIA, TECNOLOGIA E INNOVACIÓN ENTRE SECTORES FORMALIZADAS	A) INDICADOR 71 NIVEL 3 1 - PORCENTAJE DE CONVENIOS DE COLABORACIÓN FORMALIZADOS 2 - (NÚMERO DE CONVENIOS DE COLABORACIÓN FORMALIZADOS/ NÚMERO DE CONVENIOS DE COLABORACIÓN EN TRÁMITE)*100 3 - GESTIÓN 4 - EFICACIA 5 - SEMESTRAL 6 - ASCENDENTE VARIABLES DEL INDICADOR 7 - CONVENIOS DE COLABORACIÓN FORMALIZADOS UR 519----- 23.0769 TOTAL ----- 23.0769			UR 519 REGISTROS ADMINISTRATIVOS BAJO RESGUARDO DEL DEPARTAMENTO JURÍDICO Y LA DIRECCIÓN DE INSTRUMENTACIÓN DE FONDOS DEL CONSEJO OAXAQUEÑO DE CIENCIA, TECNOLOGÍA E INNOVACIÓN www.cocitei.gob.mx/mediosverificacion	UR 519 LA COMUNIDAD CIENTÍFICA Y TECNOLÓGICA PARTICIPA EN LA VINCULACIÓN
ACTIVIDAD 1 ID INTERMEDIO 1924	REGISTRAR PATENTES ENFOCADAS EN CIENCIA, TECNOLOGÍA E INNOVACIÓN	A) INDICADOR 2024 NIVEL 4 1 - PORCENTAJE DE PATENTES REGISTRADAS 2 - (NÚMERO DE PATENTES SOLICITADAS AL CONSEJO OAXAQUEÑO DE CIENCIA Y TECNOLOGIA/NÚMERO DE PATENTES APROBADAS POR EL INSTITUTO MEXICANO DE LA PROPIEDAD INDUSTRIAL)*100 3 - GESTION 4 - EFICIENCIA 5 - TRIMESTRAL 6 - ASCENDENTE VARIABLES DEL INDICADOR 7 - NÚMERO DE PATENTES REGISTRADAS UR 519 -----7.0000 TOTAL ----- 7.0000			REGISTROS ADMINISTRATIVOS DEL DEPARTAMENTO JURÍDICO DEL CONSEJO OAXAQUEÑO DE CIENCIA, TECNOLOGÍA E INNOVACIÓN WWW.COCYT.GOB.MX/MEDIOSVERIFICACION	LOS INVESTIGADORES TIENEN INTERÉS EN QUE SUS PRODUCTOS TENGAN PATENTE



# LXIV LEGISLATURA

GOBIERNO CONSTITUCIONAL  
DEL  
ESTADO DE OAXACA

## PODER LEGISLATIVO

NIVEL	RESUMEN NARRATIVO	INDICADOR			MEDIOS DE VERIFICACIÓN	SUPUESTOS
		A)INDICADOR 1.NOMBRE 4.DIMENSIÓN 7.META ANUAL	2.FÓRMULA DE CÁLCULO 5.FRECUENCIA	3. TIPO 6.SENTIDO		
ACTIVIDAD 2 ID INTERMEDIO 1925	ELABORAR EXPEDIENTES DE VINCULACION ENTRE INSTITUCIONES DE EDUCACION SUPERIOR Y CENTROS DE INVESTIGACION CON EL SECTOR PRODUCTIVO.	A) INDICADOR 2025 NIVEL 4 1 - TASA DE VARIACION DE EXPEDIENTES DE VINCULACION INTEGRADOS 2 - ((NUMERO DE EXPEDIENTES INTEGRADOS 2019 / NUMERO DE EXPEDIENTES INTEGRADOS 2017) - 1) * 100 3 - GESTION 4 - EFICIENCIA 5 - TRIMESTRAL 6 - ASCENDENTE VARIABLES DEL INDICADOR 7 - NUMERO DE EXPEDIENTES INTEGRADOS PARA LA VINCULACION UR 519 ----- 6.0000 TOTAL ----- 6.0000			REGISTROS ADMINISTRATIVOS BAJO RESGUARDO DE LA DIRECCIÓN DE PLANEACIÓN Y VINCULACIÓN DEL CONSEJO OAXAQUEÑO DE CIENCIA, TECNOLOGÍA E INNOVACIÓN WWW.COCYT.GOB.MX/MEDIOSVERIFICACION	LAS INSTITUCIONES DE EDUCACIÓN SUPERIOR Y CENTROS DE INVESTIGACIÓN Y EL SECTOR PRODUCTIVO SE BENEFICIAN DEL PROGRAMA Y TIENEN INTERÉS DE PARTICIPAR EN LOS TALLERES
COMPONENTE 03 ID FINAL 621	EVENTOS DE FOMENTO DE LA CULTURA DE CIENCIA, TECNOLOGÍA E INNOVACIÓN ORGANIZADOS	A) INDICADOR 72 NIVEL 3 1 - PORCENTAJE DE EVENTOS DE FOMENTO DE LA CULTURA DE CIENCIA, TECNOLOGÍA E INNOVACIÓN ORGANIZADOS 2 - (NÚMERO DE ACCIONES DE DIFUSIÓN REALIZADAS / NÚMERO DE ACCIONES DE DIFUSIÓN PROGRAMADAS) * 100 3 - GESTIÓN 4 - EFICACIA 5 - SEMESTRAL 6 - ASCENDENTE VARIABLES DEL INDICADOR 7 - EVENTOS DE FOMENTO DE LA CULTURA DE CIENCIA, TECNOLOGÍA E INNOVACIÓN ORGANIZADOS UR 519 ----- 75.0000 TOTAL ----- 75.0000			UR 519 CONVOCATORIA DEL PROGRAMA DISPONIBLE EN LA PÁGINA WEB OFICIAL DEL CONSEJO NACIONAL DE CIENCIA Y TECNOLOGÍA <a href="https://www.conacyt.gob.mx/index.php/el-conacyt/convocatorias-y-resultados-conacyt">https://www.conacyt.gob.mx/index.php/el-conacyt/convocatorias-y-resultados-conacyt</a>	UR 519 EL CONSEJO NACIONAL DE CIENCIA Y TECNOLOGÍA APERTURA CONVOCATORIAS PARA EL FOMENTO DE LA CULTURA DE CIENCIA, TECNOLOGÍA E INNOVACIÓN
ACTIVIDAD 1 ID INTERMEDIO 1926	REALIZAR EVENTOS DEL PROYECTO "FOMENTO REGIONAL PARA EL DESARROLLO CIENTIFICO, TECNOLOGICO Y DE INNOVACION" EN OAXACA	A) INDICADOR 2026 NIVEL 4 1 - PORCENTAJE DE EVENTOS DEL PROYECTO FOMENTO REGIONAL PARA EL DESARROLLO CIENTIFICO, TECNOLOGICO Y DE INNOVACION REALIZADOS 2 - (NUMERO DE EVENTOS DE FOMENTO REGIONAL PARA EL DESARROLLO CIENTIFICO, TECNOLOGICO Y DE INNOVACION REALIZADOS / NUMERO DE EVENTOS DE FOMENTO REGIONAL PARA EL DESARROLLO CIENTIFICO, TECNOLOGICO Y DE INNOVACION SOLICITADOS) * 100 3 - GESTION 4 - EFICIENCIA 5 - TRIMESTRAL 6 - ASCENDENTE VARIABLES DEL INDICADOR 7 - NUMERO DE EVENTOS DE FOMENTO REGIONAL PARA EL DESARROLLO CIENTIFICO, TECNOLOGICO Y DE INNOVACION REALIZADOS UR 519 ----- 8.0000 TOTAL ----- 8.0000			INFORME TÉCNICO DEL PROGRAMA, UBICADO EN LA UNIDAD DE VINCULACIÓN DEL CONSEJO OAXAQUEÑO DE CIENCIA, TECNOLOGÍA E INNOVACIÓN WWW.COCYT.GOB.MX/MEDIOSVERIFICACION	EL CONSEJO NACIONAL DE CIENCIA Y TECNOLOGÍA APERTURA CONVOCATORIA "FOMENTO REGIONAL PARA EL DESARROLLO CIENTIFICO, TECNOLOGICO Y DE INNOVACIÓN



# LXIV LEGISLATURA

GOBIERNO CONSTITUCIONAL  
DEL  
ESTADO DE OAXACA

## PODER LEGISLATIVO

NIVEL	RESUMEN NARRATIVO	INDICADOR			MEDIOS DE VERIFICACIÓN	SUPUESTOS
		A) INDICADOR 1. NOMBRE 4. DIMENSIÓN 7. META ANUAL	2. FÓRMULA DE CÁLCULO 5. FRECUENCIA	3. TIPO 6. SENTIDO		
ACTIVIDAD 2 ID INTERMEDIO 1927	REALIZAR ACTIVIDADES DERIVADAS DEL "PROGRAMA DE FOMENTO A VOCACIONES CIENTÍFICAS Y TECNOLÓGICAS EN NIÑOS EN NIÑOS Y JOVENES" EN OAXACA	A) INDICADOR 2027 NIVEL 4 1 - PORCENTAJE ACTIVIDADES DEL PROGRAMA DE FOMENTO A VOCACIONES CIENTÍFICAS Y TECNOLÓGICAS EN NIÑOS EN NIÑOS Y JOVENES EN OAXACA REALIZADAS 2 - (NÚMERO DE ACTIVIDADES DEL PROGRAMA DE FOMENTO A VOCACIONES CIENTÍFICAS Y TECNOLÓGICAS EN NIÑOS Y JOVENES REALIZADAS/NÚMERO DE ACTIVIDADES DEL PROGRAMA DE FOMENTO A VOCACIONES CIENTÍFICAS Y TECNOLÓGICAS EN NIÑOS Y JOVENES SOLICITADAS)*100 3 - GESTIÓN 4 - EFICIENCIA 5 - TRIMESTRAL 6 - ASCENDENTE VARIABLES DEL INDICADOR 7 - MIDE EL NÚMERO DE ACTIVIDADES DEL PROGRAMA DE FOMENTO A VOCACIONES CIENTÍFICAS Y TECNOLÓGICAS EN NIÑOS Y JOVENES REALIZADAS CON RESPECTO AL NÚMERO DE ACTIVIDADES DEL PROGRAMA DE FOMENTO A VOCACIONES CIENTÍFICAS Y TECNOLÓGICAS EN NIÑOS Y JOVENES SOLICITADAS UR 519 -----4.0000 TOTAL ----- 4.0000			INFORME TÉCNICO DEL PROGRAMA, UBICADO EN LA UNIDAD DE VINCULACIÓN DEL CONSEJO OAXAQUEÑO DE CIENCIA, TECNOLOGÍA E INNOVACIÓN WWW.COCYT.GOB.MX/MEDIOSVERIFICACION	EL CONSEJO NACIONAL DE CIENCIA Y TECNOLOGÍA APERTURA CONVOCATORIA "PROGRAMA DE FOMENTO A VOCACIONES CIENTÍFICAS Y TECNOLÓGICAS EN NIÑOS Y JOVENES"
COMPONENTE 04 ID FINAL 622	DEMANDAS DE INVESTIGACIÓN PARA CONTRIBUIR AL DESARROLLO REGIONAL SUSTENTABLE E INCLUYENTE PRIORIZADAS	A) INDICADOR 73 NIVEL 3 1 - PORCENTAJE DE DEMANDAS PRIORIZADAS 2 - (NÚMERO DE DEMANDAS DE INVESTIGACIÓN PRIORIZADAS/ NÚMERO DE DEMANDAS DE INVESTIGACIÓN SOLICITADAS)*100 3 - GESTIÓN 4 - EFICACIA 5 - SEMESTRAL 6 - ASCENDENTE VARIABLES DEL INDICADOR 7 - DEMANDAS PRIORIZADAS UR 519 ----- 100.0000 TOTAL ----- 100.0000			UR 519 REGISTROS ADMINISTRATIVOS DEL FONDO MIXTO CONACYT - GOBIERNO DEL ESTADO DE OAXACA BAJO RESGUARDO EN EL DEPARTAMENTO DE PROGRAMACIÓN ADSCRITO A LA DIRECCIÓN DE PLANEACIÓN Y VINCULACIÓN DEL CONSEJO OAXAQUEÑO DE CIENCIA, TECNOLOGÍA E INNOVACIÓN www.cocitel.gob.mx/mediosverificacion	UR 519 EL GOBIERNO ESTATAL Y EL GOBIERNO FEDERAL CUENTAN CON LAS CONDICIONES ECONÓMICAS NECESARIAS PARA EL CUMPLIMIENTO DEL PARIPASSU
ACTIVIDAD 1 ID INTERMEDIO 1928	REALIZAR LAS REUNIONES DEL COMITÉ TÉCNICO Y DE ADMINISTRACIÓN DEL FIDEICOMISO DENOMINADO "FONDO MIXTO- CONACYT GOBIERNO DEL ESTADO DE OAXACA"	A) INDICADOR T2T3 NIVEL 4 1 - PORCENTAJE DE REUNIONES REALIZADAS 2 - (NÚMERO DE REUNIONES REALIZADAS/NÚMERO DE REUNIONES PROGRAMADAS)*100 3 - GESTIÓN 4 - EFICIENCIA 5 - TRIMESTRAL 6 - ASCENDENTE VARIABLES DEL INDICADOR 7 - NÚMERO DE REUNIONES REALIZADAS CON RESPECTO AL NÚMERO DE REUNIONES PROGRAMADAS UR 519 -----2.0000 TOTAL ----- 2.0000			REGISTROS ADMINISTRATIVOS DEL FONDO MIXTO-CONACYT GOBIERNO DEL ESTADO DE OAXACA UBICADOS EN EL DEPARTAMENTO DE PROGRAMACIÓN ADSCRITO A LA DIRECCIÓN DE PLANEACIÓN Y VINCULACIÓN DEL CONSEJO OAXAQUEÑO DE CIENCIA, TECNOLOGÍA E INNOVACIÓN	EL COMITÉ TÉCNICO Y DE ADMINISTRACIÓN CUMPLE CON QUORUM
ACTIVIDAD 2 ID INTERMEDIO 1929	REALIZAR TALLERES PARA LA ELABORACIÓN DE DEMANDAS	A) INDICADOR 2028 NIVEL 4 1 - PORCENTAJE DE ACCIONES REALIZADAS CONTRA LAS SOLICITADAS 2 - (NÚMERO DE ACCIONES REALIZADAS/NÚMERO DE ACCIONES SOLICITADAS) 3 - GESTIÓN 4 - EFICIENCIA 5 - TRIMESTRAL 6 - ASCENDENTE VARIABLES DEL INDICADOR 7 - NÚMERO DE ACCIONES REALIZADAS UR 519 -----1.0000 TOTAL ----- 1.0000			REGISTROS ADMINISTRATIVOS DEL FONDO MIXTO-CONACYT GOBIERNO DEL ESTADO DE OAXACA UBICADOS EN EL DEPARTAMENTO DE PROGRAMACIÓN ADSCRITO A LA DIRECCIÓN DE PLANEACIÓN Y VINCULACIÓN DEL CONSEJO OAXAQUEÑO DE CIENCIA, TECNOLOGÍA E INNOVACIÓN	LOS PARTICIPANTES TIENEN EL INTERÉS DE ASISTIR AL TALLER



# LXIV LEGISLATURA

GOBIERNO CONSTITUCIONAL  
DEL  
ESTADO DE OAXACA

## PODER LEGISLATIVO

NIVEL	RESUMEN NARRATIVO	INDICADOR			MEDIOS DE VERIFICACIÓN	SUPUESTOS
		A)INDICADOR 1.NOMBRE	2.FÓRMULA DE CÁLCULO	3. TIPO		
		4.DIMENSIÓN	5.FRECUENCIA	6.SENTIDO		
		7.META ANUAL				
ACTIVIDAD 3 ID INTERMEDIO 1930	RECIBIR SOLICITUDES PARA ATENDER UNA PROBLEMÁTICA DEL ESTADO ENFOCADA A INVESTIGACION Y DESARROLLO	A) INDICADOR 2029 NIVEL 4 1 - TASA DE VARIACION DE SOLICITUDES RECIBIDAS 2 - ((NUMERO DE SOLICITUDES RECIBIDAS EN EL AÑO ACTUAL/NUMERO DE SOLICITUDES RECIBIDAS EN EL AÑO BASE)-1)*100 3 - GESTION 4 - EFICIENCIA 5 - TRIMESTRAL 6 - ASCENDENTE VARIABLES DEL INDICADOR 7 - NUMERO DE SOLICITUDES RECIBIDAS UR 519 -----2.0000 TOTAL ----- 2.0000			REGISTROS ADMINISTRATIVOS DEL FONDO MIXTO-CONACYT GOBIERNO DEL ESTADO DE OAXACA UBICADOS EN EL DEPARTAMENTO DE PROGRAMACIÓN ADSCRITO A LA DIRECCIÓN DE PLANEACIÓN Y VINCULACIÓN DEL CONSEJO OAXAQUEÑO DE CIENCIA, TECNOLOGÍA E INNOVACIÓN	LAS DEPENDENCIAS E INSTANCIAS DEL GOBIERNO DEL ESTADO DETECTAN PROBLEMÁTICAS QUE REQUIEREN EL DESARROLLO DE INVESTIGACIONES DE CARÁCTER CIENTÍFICO PARA SU SOLUCIÓN



# LXIV LEGISLATURA

GOBIERNO CONSTITUCIONAL  
DEL  
ESTADO DE OAXACA

## PODER LEGISLATIVO

NIVEL	RESUMEN NARRATIVO	INDICADOR			MEDIOS DE VERIFICACIÓN	SUPUESTOS
		A)INDICADOR I.NOMBRE 4.DIMENSIÓN 7.META ANUAL	2.FÓRMULA DE CÁLCULO 5.FRECUENCIA	3. TIPO 6.SENTIDO		
COMPONENTE 05 ID FINAL 841	INVESTIGACION CIENTIFICA Y TECNOLOGICA GENERADA	A) INDICADOR 74 NIVEL 3 1 - PORCENTAJE DE PRODUCTOS DE INVESTIGACIÓN REALIZADOS 2 - (NÚMERO DE PRODUCTOS DE INVESTIGACIÓN REALIZADOS / NÚMERO DE PRODUCTOS DE INVESTIGACIÓN PROGRAMADOS)*100 3 - GESTIÓN 4 - EFICACIA 5 - SEMESTRAL 6 - ASCENDENTE VARIABLES DEL INDICADOR 7 - PRODUCTOS DE INVESTIGACION REALIZADOS UR 538 -----100.0000 UR 542 ----- 100.0000 UR 543 ----- 100.0000 UR 544 ----- 100.0000 UR 545 ----- 100.0000 UR 546 ----- 100.0000 UR 547 ----- 100.0000 UR 548 ----- 100.0000 UR 549 ----- 100.0000 UR 550 ----- 100.0000 TOTAL ----- 1000.0000			UR 538 INFORME DE RESULTADOS EMITIDO POR VICE-RECTORIA ACADEMICA, VERIFICABLE EN LA PÁGINA ELECTRÓNICA: <a href="http://www.nova.mx/Avance_mir_2019">www.nova.mx/Avance_mir_2019</a> UR 542 INFORME DE RESULTADOS EMITIDO POR VICE-RECTORIA ACADEMICA, VERIFICABLE EN LA PÁGINA ELECTRÓNICA: <a href="http://www.unicha.edu.mx/Avance_mir_2019">www.unicha.edu.mx/Avance_mir_2019</a> UR 543 INFORME DE RESULTADOS EMITIDO POR VICE-RECTORIA ACADEMICA, VERIFICABLE EN LA PÁGINA ELECTRÓNICA: <a href="http://www.unca.edu.mx/Avance_mir_2019">www.unca.edu.mx/Avance_mir_2019</a> UR 544 INFORME DE RESULTADOS EMITIDO POR VICE-RECTORIA ACADEMICA, VERIFICABLE EN LA PÁGINA ELECTRÓNICA: <a href="http://www.uncos.mx/Avance_mir_2019">www.uncos.mx/Avance_mir_2019</a> UR 545 INFORME DE RESULTADOS EMITIDO POR VICE-RECTORIA ACADEMICA, VERIFICABLE EN LA PÁGINA ELECTRÓNICA: <a href="http://www.unsij.mx/Avance_mir_2019">www.unsij.mx/Avance_mir_2019</a> UR 546 INFORME DE RESULTADOS EMITIDO POR VICE-RECTORIA ACADEMICA, VERIFICABLE EN LA PÁGINA ELECTRÓNICA: <a href="http://www.unsis.edu.mx/Avance_mir_2019">www.unsis.edu.mx/Avance_mir_2019</a> UR 547 INFORME DE RESULTADOS EMITIDO POR VICE-RECTORIA ACADEMICA, VERIFICABLE EN LA PÁGINA ELECTRÓNICA: <a href="http://www.utm.mx/Avance_mir_2019">www.utm.mx/Avance_mir_2019</a> UR 548 INFORME DE RESULTADOS EMITIDO POR VICE-RECTORIA ACADEMICA, VERIFICABLE EN LA PÁGINA ELECTRÓNICA: <a href="http://www.umar.mx/Avance_mir_2019">www.umar.mx/Avance_mir_2019</a> UR 549 INFORME DE RESULTADOS EMITIDO POR VICE-RECTORIA ACADEMICA, VERIFICABLE EN LA PÁGINA ELECTRÓNICA: <a href="http://www.unpa.edu.mx/avance_mir_2019">www.unpa.edu.mx/avance_mir_2019</a> UR 550 INFORME DE RESULTADOS EMITIDO POR VICE-RECTORIA ACADEMICA, VERIFICABLE EN LA PÁGINA ELECTRÓNICA: <a href="http://www.utm.mx/Avance_mir_2019">www.utm.mx/Avance_mir_2019</a>	UR 538 EXISTE EL INTERES, LAS CAPACIDADES Y LOS MEDIOS NECESARIOS PARA DESARROLLAR INVESTIGACION UR 542 EXISTE EL INTERES, LAS CAPACIDADES Y LOS MEDIOS NECESARIOS PARA DESARROLLAR INVESTIGACION UR 543 EXISTE EL INTERES, LAS CAPACIDADES Y LOS MEDIOS NECESARIOS PARA DESARROLLAR INVESTIGACION UR 544 EXISTE EL INTERES, LAS CAPACIDADES Y LOS MEDIOS NECESARIOS PARA DESARROLLAR INVESTIGACION UR 545 EXISTE EL INTERES, LAS CAPACIDADES Y LOS MEDIOS NECESARIOS PARA DESARROLLAR INVESTIGACION UR 546 EXISTE EL INTERES, LAS CAPACIDADES Y LOS MEDIOS NECESARIOS PARA DESARROLLAR INVESTIGACION UR 547 EXISTE EL INTERES, LAS CAPACIDADES Y LOS MEDIOS NECESARIOS PARA DESARROLLAR INVESTIGACION UR 548 EXISTE EL INTERÉS, LAS CAPACIDADES Y LOS MEDIOS NECESARIOS PARA DESARROLLAR INVESTIGACION UR 549 EXISTE EL INTERES, LAS CAPACIDADES Y LOS MEDIOS NECESARIOS PARA DESARROLLAR INVESTIGACION UR 550 EXISTE EL INTERES, LAS CAPACIDADES Y LOS MEDIOS NECESARIOS PARA DESARROLLAR INVESTIGACION





# LXIV LEGISLATURA

GOBIERNO CONSTITUCIONAL  
DEL  
ESTADO DE OAXACA

## PODER LEGISLATIVO

NIVEL	RESUMEN NARRATIVO	INDICADOR			MEDIOS DE VERIFICACIÓN	SUPUESTOS
		A)INDICADOR I.NOMBRE 4.DIMENSIÓN 7.META ANUAL	2.FÓRMULA DE CÁLCULO 5.FRECUENCIA	3. TIPO 6.SENTIDO		
ACTIVIDAD 1 ID INTERMEDIO 1931	GESTIONAR FINANCIAMIENTO PARA EL DESARROLLO DE PROYECTOS DE INVESTIGACION	A) INDICADOR 2030 NIVEL 4 1 - PORCENTAJE DE PROYECTOS BENEFICIADOS CON RESPECTO A LAS SOLICITUDES DE FINANCIAMIENTO 2 - (NÚMERO DE PROYECTOS BENEFICIADOS/NUMERO DE SOLICITUDES DE FINANCIAMIENTO REGISTRADAS)*100 3 - GESTION 4 - EFICIENCIA 5 - TRIMESTRAL 6 - ASCENDENTE VARIABLES DEL INDICADOR 7 - NÚMERO DE PROYECTOS BENEFICIADOS			INFORME DE RESULTADOS EMITIDO POR VICERRECTORÍA ACADÉMICA VERIFICABLE EN LA PAGINA ELECTRÓNICA WWW.UTM.MX/AVANCE_MIR_2019	EXISTEN CONVOCATORIAS E INTERÉS DE LOS ESTUDIANTES E INVESTIGADORES EN APLICAR A LAS CONVOCATORIAS DE FINANCIAMIENTO DE PROYECTOS DE INVESTIGACIÓN.
ACTIVIDAD 2 ID INTERMEDIO 1932	DESARROLLAR PROYECTOS DE INVESTIGACION	A) INDICADOR 255 NIVEL 4 1 - PORCENTAJE DE PROYECTOS DE INVESTIGACIÓN REALIZADOS 2 - (NÚMERO DE PROYECTOS DE INVESTIGACIÓN REALIZADOS/ NÚMERO DE PROYECTOS DE INVESTIGACIÓN PROGRAMADOS)*100 3 - GESTIÓN 4 - EFICIENCIA 5 - TRIMESTRAL 6 - ASCENDENTE VARIABLES DEL INDICADOR 7 - NÚMERO DE PROYECTOS DE INVESTIGACIÓN REALIZADOS UR 538----- 6.0000 UR 542----- 3.0000 UR 543----- 8.0000 UR 544----- 4.0000 UR 545----- 15.0000 UR 546----- 36.0000 UR 547----- 3.0000 UR 548----- 13.0000 UR 549----- 20.0000 UR 550----- 78.0000 TOTAL ----- 186.0000			INFORME DE RESULTADOS EMITIDO POR VICERRECTORÍA ACADÉMICA VERIFICABLE EN LA PAGINA ELECTRÓNICA WWW.UTM.MX/AVANCE_MIR_2019	LOS INVESTIGADORES CUENTAN CON RECURSOS MATERIALES, FINANCIEROS, TECNOLÓGICOS, HUMANOS Y CONDICIONES PARA DESARROLLAR LOS PROYECTOS DE INVESTIGACIÓN



# LXIV LEGISLATURA

GOBIERNO CONSTITUCIONAL  
DEL  
ESTADO DE OAXACA

## PODER LEGISLATIVO

DATOS DEL PROGRAMA						
PROGRAMA 105 EDUCACIÓN BÁSICA INCLUYENTE						
UR Responsable: 531 INSTITUTO ESTATAL DE EDUCACIÓN PÚBLICA DE OAXACA			UR's Participantes 111 SECRETARÍA DE DESARROLLO SOCIAL Y HUMANO			
ALINEACIÓN						
PLAN ESTATAL DE DESARROLLO		TEMA: EDUCACION		OBJETIVO: GARANTIZAR EL DERECHO DE LAS Y LOS OAXAQUEÑOS A UNA EDUCACIÓN BÁSICA INCLUSIVA CON EQUIDAD E IGUALDAD DE OPORTUNIDADES PARA TODA LA POBLACION EN EDAD ESCOLAR, INCLUYENDO LA ATENCION PARA EDUCANDOS CON NECESIDADES EDUCATIVAS ESPECIALES.		
EJE: OAXACA INCLUYENTE CON EL DESARROLLO SOCIAL						
SECTOR: EDUCACIÓN		SUBSECTOR: EDUCACIÓN BÁSICA				
POBLACIÓN O ÁREA DE ENFOQUE POTENCIAL						
Atributo de la población o área de enfoque: ALUMNO DE EDUCACIÓN BÁSICA		Hombres: 437507		Mujeres: 425005 Total: 862512		
INDICADORES PARA RESULTADOS						
NIVEL	RESUMEN NARRATIVO	INDICADOR			MEDIOS DE VERIFICACIÓN	SUPUESTOS
		A) ID INDICADOR 1. NOMBRE	2. FÓRMULA DE CÁLCULO	3. TIPO		
FIN	CONTRIBUIR A GARANTIZAR EL DERECHO DE LAS Y LOS OAXAQUEÑOS A LA EDUCACIÓN BÁSICA INCLUSIVA CON EQUIDAD E IGUALDAD DE OPORTUNIDADES PARA TODA LA POBLACIÓN EN EDAD ESCOLAR.	4. DIMENSIÓN 7. META ANUAL	5. FRECUENCIA	6. SENTIDO	SISTEMA NACIONAL DE ESTADÍSTICA EDUCATIVA DE LA SEP HTTP://WWW.SNIE.SEP.GOB.MX/DESCARGAS/ESTADISTICA_E_INDICADORES/ESTADISTICA_E_INDICADO RES_EDUCATIVOS_20OAX.PDF	LAS CONDICIONES ECONÓMICAS, POLÍTICAS Y SOCIALES SE MANTIENE ESTABLES. ALUMNOS INSCRITOS CONCLUYEN SU EDUCACIÓN
		A) INDICADOR 15 NIVEL 1 1 - PORCENTAJE DE COBERTURA ESCOLAR DE EDUCACIÓN BASICA 2 - (MATRÍCULA EN EDUCACIÓN BÁSICA EN EL AÑO ESCOLAR CICLO ESCOLAR N / POBLACIÓN EN EDAD ESCOLAR DEL NIVEL BÁSICO DEL AÑO N) * 100 3 - ESTRATÉGICO 4 - EFICACIA 5 - ANUAL 6 - ASCENDENTE 7 - 101.9000				



# LXIV LEGISLATURA

GOBIERNO CONSTITUCIONAL  
DEL  
ESTADO DE OAXACA

## PODER LEGISLATIVO

NIVEL	RESUMEN NARRATIVO	INDICADOR			MEDIOS DE VERIFICACIÓN	SUPUESTOS
		1. NOMBRE	2. FÓRMULA DE CÁLCULO	3. TIPO		
		4. DIMENSIÓN	5. FRECUENCIA	6. SENTIDO		
		7. META ANUAL				
PROPOSITO	MANTENER LA PERMANENCIA DE LOS NIÑOS, NIÑAS Y ADOLESCENTES EN EL SISTEMA EDUCATIVO BÁSICO ESTATAL.	A) INDICADOR 88 NIVEL 2 1 - TASA NETA DE ESCOLARIZACIÓN DE NIVEL PREESCOLAR 2 - [(MATRICULA ESCOLAR DE ALUMNOS INSCRITOS EN EDUCACIÓN PREESCOLAR CON UN RANGO DE 3 A 5 AÑOS DE EDAD/ POBLACIÓN TOTAL DE 3 A 5 AÑOS DE EDAD)*100] 3 - GESTIÓN 4 - EFICACIA 5 - ANUAL 6 - ASCENDENTE 7 - 234153.0000  A) INDICADOR 89 NIVEL 2 1 - EFICIENCIA TERMINAL A NIVEL PRIMARIA 2 - [(NÚMERO DE ALUMNOS QUE CONCLUYEN LA EDUCACIÓN PRIMARIA/ NÚMERO DE ALUMNOS INSCRITOS T-S)*100] 3 - ESTRATÉGICO 4 - EFICACIA 5 - ANUAL 6 - ASCENDENTE 7 - 84678.0000  A) INDICADOR 90 NIVEL 2 1 - EFICIENCIA TERMINAL A NIVEL SECUNDARIA 2 - [(NÚMERO DE ALUMNOS QUE CONCLUYEN LA EDUCACIÓN A NIVEL SECUNDARIA EN EL AÑO T/ NÚMERO DE ALUMNOS INSCRITOS T-S)*100] 3 - ESTRATÉGICO 4 - EFICACIA 5 - ANUAL 6 - ASCENDENTE 7 - 80052.0000			Sistema Educativo Estatal. Principales Cifras 2010-2016 Subdirección General de Servicios Educativos del IEEPO Dirección de Servicios Regionales del IEEPO Dirección de Planeación Educativa del IEEPO Departamento de Estadística del IEEPO <a href="http://ieepplaneacionedu.info/publicaciones.html">http://ieepplaneacionedu.info/publicaciones.html</a> Informe anual del Programa Vamos Juntos a la Escuela en la Dirección Electrónica: <a href="http://www.sedesoh.oaxaca.gob.mx/medios-de-verificacion/">http://www.sedesoh.oaxaca.gob.mx/medios-de-verificacion/</a>	LOS PADRES DE FAMILIA BRINDAN APOYO A LAS NIÑAS Y NIÑOS A CONCLUIR SU EDUCACIÓN BÁSICA.
COMPONENTE 00 ID FINAL 474	ACCIONES DE GESTIÓN PARA LA EDUCACIÓN BÁSICA DE CALIDAD REALIZADAS	A) INDICADOR 343 NIVEL 3 1 - PORCENTAJE DE ACCIONES DE GESTIÓN REALIZADAS 2 - (NUMERO DE ACCIONES DE GESTIÓN REALIZADAS/NUMERO DE ACCIONES DE GESTIÓN PROGRAMADAS A REALIZAR)*100 3 - GESTIÓN 4 - EFICACIA 5 - SEMESTRAL 6 - ASCENDENTE VARIABLES DEL INDICADOR 7 - ACCIONES DE GESTIÓN REALIZADAS				
ACTIVIDAD 1 ID INTERMEDIO 2130	DIRECCIONES EJECUTIVAS	A) INDICADOR 2375 NIVEL 4 1 - PORCENTAJE DE DIRECCIONES EJECUTIVAS REALIZADAS 2 - (NUMERO DE DIRECCIONES EJECUTIVAS REALIZADAS / TOTAL DE DIRECCIONES EJECUTIVAS) * 100 3 - GESTIÓN 4 - EFICIENCIA 5 - TRIMESTRAL 6 - ASCENDENTE VARIABLES DEL INDICADOR 7 - NUMERO DE DIRECCIONES EJECUTIVAS REALIZADAS				



# LXIV LEGISLATURA

GOBIERNO CONSTITUCIONAL  
DEL  
ESTADO DE OAXACA

## PODER LEGISLATIVO

NIVEL	RESUMEN NARRATIVO	INDICADOR			MEDIOS DE VERIFICACIÓN	SUPUESTOS
		A)INDICADOR 1.NOMBRE 4.DIMENSIÓN 7.META ANUAL	2.FÓRMULA DE CÁLCULO 5.FRECUENCIA	3. TIPO 6.SENTIDO		
ACTIVIDAD 2 ID INTERMEDIO 2131	PLANEACIONES Y PROYECTOS	A) INDICADOR 2376 NIVEL 4 1 - PORCENTAJE DE PLANEACIONES Y PROYECTOS REALIZADOS 2 - (NUMERO DE PLANEACIONES Y PROYECTOS REALIZADOS/NUMERO DE PLANEACIONES Y PROYECTOS PROGRAMADOS A REALIZAR)*100 3 - GESTION 4 - EFICIENCIA 5 - TRIMESTRAL 6 - ASCENDENTE VARIABLES DEL INDICADOR 7 - NUMERO DE PLANEACIONES Y PROYECTOS REALIZADOS				
ACTIVIDAD 3 ID INTERMEDIO 2132	GESTIONES ADMINISTRATIVAS Y FINANCIERAS	A) INDICADOR 2377 NIVEL 4 1 - PORCENTAJE DE GESTIONES ADMINISTRATIVAS Y FINANCIERAS REALIZADAS 2 - (NUMERO DE GESTIONES ADMINISTRATIVAS Y FINANCIERAS REALIZADAS/TOTAL DE GESTIONES REALIZADAS)*100 3 - GESTION 4 - EFICIENCIA 5 - TRIMESTRAL 6 - ASCENDENTE VARIABLES DEL INDICADOR 7 - NUMERO DE GESTIONES ADMINISTRATIVAS Y FINANCIERAS REALIZADAS				
ACTIVIDAD 4 ID INTERMEDIO 2133	GESTIONES DE RECURSOS HUMANOS	A) INDICADOR 2378 NIVEL 4 1 - PORCENTAJE DE GESTIONES DE RECURSOS HUMANOS REALIZADAS 2 - (NUMERO DE GESTIONES DE RECURSOS HUMANOS REALIZADAS/TOTAL DE GESTIONES REALIZADAS)*100 3 - GESTION 4 - EFICIENCIA 5 - TRIMESTRAL 6 - ASCENDENTE VARIABLES DEL INDICADOR 7 - NUMERO DE GESTIONES DE RECURSOS HUMANOS REALIZADAS				
ACTIVIDAD 5 ID INTERMEDIO 2134	ASESORIAS LEGALES	A) INDICADOR 2379 NIVEL 4 1 - PORCENTAJE DE ASESORIAS LEGALES REALIZADAS 2 - (NUMERO DE ASESORIAS LEGALES REALIZADAS/TOTAL DE ASESORIAS REALIZADAS)*100 3 - GESTION 4 - EFICIENCIA 5 - TRIMESTRAL 6 - ASCENDENTE VARIABLES DEL INDICADOR 7 - NUMERO DE ASESORIAS LEGALES REALIZADAS				
ACTIVIDAD 6 ID INTERMEDIO 2135	CONTROLES Y AUDITORIAS	A) INDICADOR 2380 NIVEL 4 1 - PORCENTAJE DE CONTROLES Y AUDITORIAS REALIZADAS 2 - (NUMERO DE CONTROLES Y AUDITORIAS REALIZADAS/NUMERO DE CONTROLES Y AUDITORIAS PROGRAMADOS A REALIZAR)*100 3 - GESTION 4 - EFICIENCIA 5 - TRIMESTRAL 6 - ASCENDENTE VARIABLES DEL INDICADOR 7 - NUMERO DE CONTROLES Y AUDITORIAS REALIZADAS				



# LXIV LEGISLATURA

GOBIERNO CONSTITUCIONAL  
DEL  
ESTADO DE OAXACA

## PODER LEGISLATIVO

NIVEL	RESUMEN NARRATIVO	INDICADOR			MEDIOS DE VERIFICACIÓN	SUPUESTOS
		A)INDICADOR 1.NOMBRE 4.DIMENSIÓN 7.META ANUAL	2.FÓRMULA DE CÁLCULO 5.FRECUENCIA	3. TIPO 6.SENTIDO		
ACTIVIDAD 7 ID INTERMEDIO 2136	SERVICIOS INFORMATICOS	A) INDICADOR 2381 NIVEL 4 1 - PORCENTAJE DE SERVICIOS INFORMATICOS REALIZADOS 2 - (NÚMERO DE SERVICIOS INFORMATICOS REALIZADOS/NÚMERO DE SERVICIOS INFORMATICOS PROGRAMADOS A REALIZAR)*100 3 - GESTIÓN 4 - EFICACIA 5 - TRIMESTRAL 6 - ASCENDENTE VARIABLES DEL INDICADOR 7 - NÚMERO DE SERVICIOS INFORMATICOS REALIZADOS				
ACTIVIDAD 8 ID INTERMEDIO 2137	SISTEMAS DE INFORMACION EN SALUD	A) INDICADOR 2382 NIVEL 4 1 - PORCENTAJE DE SISTEMAS DE INFORMACIÓN EN SALUD REALIZADAS 2 - (NÚMERO DE SISTEMAS DE INFORMACIÓN EN SALUD REALIZADAS/ NÚMERO DE SISTEMAS DE INFORMACIÓN EN SALUD PROGRAMADAS)*100 3 - GESTIÓN 4 - EFICACIA 5 - TRIMESTRAL 6 - ASCENDENTE VARIABLES DEL INDICADOR 7 - NUMERO DE SISTEMAS DE INFORMACIÓN EN SALUD REALIZADAS				
COMPONENTE 01 ID FINAL 842	SERVICIOS EDUCATIVOS DEL NIVEL INICIAL OTORGADOS	A) INDICADOR 53 NIVEL 3 1 - PORCENTAJE DE ATENCIÓN A EDUCACIÓN INICIAL 2 - (MATRÍCULA DE NIÑOS DE ENTRE 45 DÍAS A 3 AÑOS DE EDAD DEL NIVEL INICIAL/TOTAL DE NIÑOS DE 45 DÍAS A 3 AÑOS DE EDAD EN EL ESTADO)*100 3 - GESTIÓN 4 - EFICACIA 5 - SEMESTRAL 6 - ASCENDENTE VARIABLES DEL INDICADOR 7 - ATENCIÓN A EDUCACIÓN INICIAL UR 531 -----71.7003 TOTAL -----71.7003	UR 531 "Estadística de educación básica 2017-2018" "Sistema Educativo Estatal. Principales Cifras 2010-2016" Dirección de Planeación Educativa del IEPEO Departamento de Estadística del IEPEO <a href="http://ieeplaneacionedu.info/publicaciones.html">http://ieeplaneacionedu.info/publicaciones.html</a>	UR 531 LOS PADRES DE FAMILIA TIENEN LA OBLIGACIÓN DE REALIZAR EL INGRESO DE SUS HIJOS AL NIVEL EDUCATIVO INICIAL.		
ACTIVIDAD 1 ID INTERMEDIO 1571	PAGAR SERVICIOS DE OPERACIÓN DE LAS ESCUELAS DEL NIVEL INICIAL	A) INDICADOR 1677 NIVEL 4 1 - PORCENTAJE DE ESCUELAS DEL NIVEL INICIAL CON SERVICIOS DE OPERACIÓN PAGADOS 2 - (TOTAL DE ESCUELAS DE NIVEL INICIAL QUE SE LE PAGÓ SUS SERVICIOS DE OPERACIÓN/TOTAL DE ESCUELAS DEL NIVEL INICIAL)*100 3 - GESTIÓN 4 - EFICIENCIA 5 - TRIMESTRAL 6 - ASCENDENTE VARIABLES DEL INDICADOR 7 - NÚMERO DE ESCUELAS DEL NIVEL INICIAL A LAS QUE SE LE PAGARON SUS SERVICIOS DE OPERACIÓN UR 531 ----- 29.0000 TOTAL ----- 29.0000	UR 531 Informes trimestrales de avances de gestión Oficialía Mayor del IEPEO Dirección Administrativa del IEPEO Dirección Financiera del IEPEO. Sistema de Transparencia Presupuestal <a href="http://www.ieepo.oaxaca.gob.mx/fraccion-vi-2/">http://www.ieepo.oaxaca.gob.mx/fraccion-vi-2/</a> <a href="http://www.plataformanacionaldetransparencia.org.mx">www.plataformanacionaldetransparencia.org.mx</a>	UR 531 LAS CONDICIONES POLÍTICAS Y ECONÓMICAS DEL PAÍS SE MANTENGAN ESTABLES.		



# LXIV LEGISLATURA

GOBIERNO CONSTITUCIONAL  
DEL  
ESTADO DE OAXACA

## PODER LEGISLATIVO

NIVEL	RESUMEN NARRATIVO	INDICADOR			MEDIOS DE VERIFICACIÓN	SUPUESTOS
		A) INDICADOR 1. NOMBRE 4. DIMENSIÓN 7. META ANUAL	2. FÓRMULA DE CÁLCULO 5. FRECUENCIA	3. TIPO 6. SENTIDO		
ACTIVIDAD 2 ID INTERMEDIO 2002	IMPARTIR SERVICIOS EDUCATIVOS EN EL NIVEL INICIAL	A) INDICADOR 2087 NIVEL 4 1 - PORCENTAJE DE ALUMNOS BENEFICIADOS CON SERVICIOS EDUCATIVOS EN EL NIVEL DE INICIAL 2 - (NÚMERO DE ALUMNOS BENEFICIADOS CON SERVICIOS EDUCATIVOS EN EL NIVEL DE INICIAL/ TOTAL DE NIÑOS EN EDAD DE CURSAR SU EDUCACIÓN INICIAL)*100 3 - GESTIÓN 4 - EFICIENCIA 5 - TRIMESTRAL 6 - ASCENDENTE VARIABLES DEL INDICADOR 7 - NÚMERO DE ALUMNOS BENEFICIADOS CON SERVICIOS EDUCATIVOS EN EL NIVEL DE INICIAL UR 531 ----- 1502.0000 TOTAL ----- 1502.0000			UR 531 "Estadística de educación básica 2017-2018" "Sistema Educativo Estatal. Principales Cifras 2010-2016" Dirección de Planeación Educativa del IEPEO Departamento de Estadística del IEPEO <a href="http://ieepoplaneacionedu.info/publicaciones.html">http://ieepoplaneacionedu.info/publicaciones.html</a>	UR 531 LAS CONDICIONES SOCIALES, POLÍTICAS Y SINDICALES SE MANTENGAN ESTABLES.
COMPONENTE 02 ID FINAL 574	SERVICIOS EDUCATIVOS DEL NIVEL PREESCOLAR OTORGADOS	A) INDICADOR 55 NIVEL 3 1 - PORCENTAJE DE ATENCIÓN A EDUCACIÓN PREESCOLAR 2 - (MATRÍCULA DE NIÑOS DE ENTRE 3 A 5 AÑOS DE EDAD DEL NIVEL PREESCOLAR/TOTAL DEL NIÑOS DE 3 A 5 AÑOS DE EDAD EN EL ESTADO)*100 3 - GESTIÓN 4 - EFICACIA 5 - SEMESTRAL 6 - ASCENDENTE VARIABLES DEL INDICADOR 7 - ATENCIÓN A EDUCACIÓN PREESCOLAR UR 531 ----- 87.7853 TOTAL ----- 87.7853			UR 531 "Estadística de educación básica 2017-2018" "Sistema Educativo Estatal. Principales Cifras 2010-2016" Dirección de Planeación Educativa del IEPEO Departamento de Estadística del IEPEO <a href="http://ieepoplaneacionedu.info/publicaciones.html">http://ieepoplaneacionedu.info/publicaciones.html</a>	UR 531 LOS PADRES DE FAMILIA CUMPLAN CON EL DERECHO DE LA NIÑEZ A RECIBIR LA EDUCACIÓN PREESCOLAR.
ACTIVIDAD 1 ID INTERMEDIO 257	IMPARTIR SERVICIOS EDUCATIVOS EN EL NIVEL PREESCOLAR	A) INDICADOR 257 NIVEL 4 1 - PORCENTAJE DE ALUMNOS BENEFICIADOS CON SERVICIOS EDUCATIVOS EN EL NIVEL DE PREESCOLAR 2 - (NÚMERO ALUMNOS BENEFICIADOS CON SERVICIOS EDUCATIVOS EN EL NIVEL DE PREESCOLAR / TOTAL DE NIÑOS EN EDAD DE CURSAR SU EDUCACIÓN PREESCOLAR)*100 3 - GESTIÓN 4 - EFICIENCIA 5 - TRIMESTRAL 6 - ASCENDENTE VARIABLES DEL INDICADOR 7 - NÚMERO DE ALUMNOS BENEFICIADOS CON SERVICIOS EDUCATIVOS EN EL NIVEL DE PREESCOLAR UR 531 ----- 145021.0000 TOTAL ----- 145021.0000			UR 531 "Estadística de educación básica 2017-2018" "Sistema Educativo Estatal. Principales Cifras 2010-2016" Dirección de Planeación Educativa del IEPEO Departamento de Estadística del IEPEO <a href="http://ieepoplaneacionedu.info/publicaciones.html">http://ieepoplaneacionedu.info/publicaciones.html</a>	UR 531 LAS CONDICIONES SOCIALES, POLÍTICAS Y SINDICALES SE MANTENGAN ESTABLES.
ACTIVIDAD 2 ID INTERMEDIO 1566	PAGAR SERVICIOS DE OPERACIÓN DE LAS ESCUELAS DEL NIVEL PREESCOLAR	A) INDICADOR 1673 NIVEL 4 1 - PORCENTAJE DE ESCUELAS DEL NIVEL PREESCOLAR CON SERVICIOS DE OPERACIÓN PAGADOS 2 - (TOTAL DE ESCUELAS DE NIVEL PREESCOLAR QUE SE LE PAGÓ SUS SERVICIOS DE OPERACIÓN/ TOTAL DE ESCUELAS DEL NIVEL PREESCOLAR)*100 3 - GESTIÓN 4 - EFICIENCIA 5 - TRIMESTRAL 6 - ASCENDENTE VARIABLES DEL INDICADOR 7 - NÚMERO DE ESCUELAS DEL NIVEL PREESCOLAR A LAS QUE SE LES PAGARON SUS SERVICIOS DE OPERACIÓN UR 531 ----- 3026.0000 TOTAL ----- 3026.0000			UR 531 Informes trimestrales de avances de gestión Oficialía Mayor del IEPEO Dirección Administrativa del IEPEO Dirección Financiera del IEPEO. Sistema de Transparencia Presupuestal <a href="http://www.ieepo.oaxaca.gob.mx/fraccion-vi-2/">http://www.ieepo.oaxaca.gob.mx/fraccion-vi-2/</a> <a href="http://www.plataformanacionaldetransparencia.org.mx">www.plataformanacionaldetransparencia.org.mx</a>	UR 531 LAS CONDICIONES POLÍTICAS Y ECONÓMICAS DEL PAÍS SE MANTENGAN ESTABLES.



# LXIV LEGISLATURA

GOBIERNO CONSTITUCIONAL  
DEL  
ESTADO DE OAXACA

## PODER LEGISLATIVO

NIVEL	RESUMEN NARRATIVO	INDICADOR			MEDIOS DE VERIFICACIÓN	SUPUESTOS
		A) INDICADOR 1. NOMBRE 4. DIMENSIÓN 7. META ANUAL	2. FÓRMULA DE CÁLCULO 5. FRECUENCIA	3. TIPO 6. SENTIDO		
COMPONENTE 03 ID FINAL 575	SERVICIOS EDUCATIVOS DEL NIVEL PRIMARIA OTORGADOS	A) INDICADOR 57 NIVEL 3 1 - PORCENTAJE DE ALUMNAS DEL NIVEL PRIMARIA EGRESADAS 2 - (ALUMNAS QUE TERMINAN EL NIVEL PRIMARIA / TOTAL DE NIÑAS EN EDAD DE CURSAR EL NIVEL PRIMARIA *100 3 - GESTIÓN 4 - EFICACIA 5 - SEMESTRAL 6 - ASCENDENTE VARIABLES DEL INDICADOR 7 - ALUMNAS DEL NIVEL PRIMARIA EGRESADAS UR 531 ----- 99.4558 TOTAL ----- 99.4558			UR 531 "Estadística de educación básica 2017-2018" "Sistema Educativo Estatal. Principales Cifras 2010-2016" Dirección de Planeación Educativa del IEPEO Departamento de Estadística del IEPEO <a href="http://ieeoplaneacionedu.info/publicaciones.html">http://ieeoplaneacionedu.info/publicaciones.html</a>	UR 531 LOS PADRES DE FAMILIA CUMPLAN CON EL DERECHO DE LA NIÑEZ A RECIBIR LA EDUCACIÓN PRIMARIA.
		A) INDICADOR 58 NIVEL 3 1 - PORCENTAJE DE ALUMNOS DEL NIVEL PRIMARIA EGRESADOS 2 - (ALUMNOS QUE TERMINAN EL NIVEL PRIMARIA / TOTAL DE NIÑOS EN EDAD DE CURSAR EL NIVEL PRIMARIA) *100 3 - GESTIÓN 4 - EFICACIA 5 - SEMESTRAL 6 - ASCENDENTE VARIABLES DEL INDICADOR 7 - ALUMNOS DEL NIVEL PRIMARIA EGRESADOS UR 531 ----- 99.4553 TOTAL ----- 99.4553				
ACTIVIDAD 1 ID INTERMEDIO 260	IMPARTIR SERVICIOS EDUCATIVOS EN EL NIVEL PRIMARIA	A) INDICADOR 260 NIVEL 4 1 - PORCENTAJE DE ALUMNOS BENEFICIADOS CON SERVICIOS EDUCATIVOS EN EL NIVEL DE PRIMARIA 2 - (NÚMERO DE ALUMNOS BENEFICIADOS CON SERVICIOS EDUCATIVOS EN EL NIVEL DE PRIMARIA/ TOTAL DE NIÑOS EN EDAD DE CURSAR SU EDUCACIÓN PRIMARIA)*100 3 - GESTIÓN 4 - EFICIENCIA 5 - TRIMESTRAL 6 - ASCENDENTE VARIABLES DEL INDICADOR 7 - NÚMERO DE ALUMNOS BENEFICIADOS CON SERVICIOS EDUCATIVOS EN EL NIVEL DE PRIMARIA UR 531 ----- 375338.0000 TOTAL ----- 375338.0000			UR 531 "Estadística de educación básica 2017-2018" "Sistema Educativo Estatal. Principales Cifras 2010-2016" Dirección de Planeación Educativa del IEPEO Departamento de Estadística del IEPEO <a href="http://ieeoplaneacionedu.info/publicaciones.html">http://ieeoplaneacionedu.info/publicaciones.html</a>	UR 531 LAS CONDICIONES SOCIALES, ECONÓMICAS, POLÍTICAS Y NATURALES SE MANTENGAN ESTABLES
ACTIVIDAD 2 ID INTERMEDIO 1567	ATENDER A ESTUDIANTES DE EDUCACIÓN PRIMARIA INDÍGENA, NECESIDADES Y APERTITUDES ESPECIALES O EN CONTEXTO MIGRANTE	A) INDICADOR 1674 NIVEL 4 1 - PORCENTAJE DE ALUMNOS EN CONTEXTO Y SITUACIÓN MIGRANTE BENEFICIADOS CON SERVICIOS DE EDUCACIÓN BÁSICA PARA SU INCLUSIÓN Y EQUIDAD EDUCATIVA 2 - (NÚMERO DE ALUMNOS EN CONTEXTO Y SITUACIÓN MIGRANTE BENEFICIADOS/ TOTAL DE ALUMNOS MATRICULADOS EN EDUCACIÓN PRIMARIA)*100 3 - GESTIÓN 4 - EFICIENCIA 5 - TRIMESTRAL 6 - ASCENDENTE VARIABLES DEL INDICADOR 7 - NÚMERO DE ALUMNOS EN CONTEXTO Y SITUACIÓN MIGRANTE BENEFICIADOS CON SERVICIOS DE EDUCACIÓN BÁSICA PARA SU INCLUSIÓN Y EQUIDAD EDUCATIVA			REPORTE DE AVANCE DEL PROGRAMA A LA DIRECCIÓN GENERAL DE EDUCACIÓN INDÍGENA DE LA SEP SUBDIRECCIÓN GENERAL DE SERVICIOS EDUCATIVOS DEL IEPEO UNIDAD DE EDUCACIÓN INDÍGENA DEL IEPEO COORDINACIÓN ESTATAL DEL PROGRAMA PARA LA INCLUSIÓN Y EQUIDAD EDUCATIVA DEL IEPEO	LOS PADRES DE FAMILIA DE LAS COMUNIDADES EXPULSORAS DE MIGRANTES CUMPLAN CON LA OBLIGACIÓN DE ENVIAR A SUS HIJOS A RECIBIR EDUCACIÓN BÁSICA



# LXIV LEGISLATURA

GOBIERNO CONSTITUCIONAL  
DEL  
ESTADO DE OAXACA

## PODER LEGISLATIVO

NIVEL	RESUMEN NARRATIVO	INDICADOR			MEDIOS DE VERIFICACIÓN	SUPUESTOS
		1. NOMBRE	2. FÓRMULA DE CÁLCULO	3. TIPO		
		4. DIMENSIÓN	5. FRECUENCIA	6. SENTIDO		
		7. META ANUAL				
		A) INDICADOR 2189 NIVEL 4 1 - PORCENTAJE DE ALUMNOS CON NECESIDADES Y APTITUDES ESPECIALES BENEFICIADOS CON SERVICIOS DE EDUCACIÓN BÁSICA PARA SU INCLUSIÓN Y EQUIDAD EDUCATIVA 2 - (NÚMERO DE ALUMNOS CON NECESIDADES Y APTITUDES ESPECIALES BENEFICIADOS/ TOTAL DE ALUMNOS MATRICULADOS EN EDUCACIÓN PRIMARIA)*100 3 - GESTIÓN 4 - EFICACIA 5 - TRIMESTRAL 6 - ASCENDENTE VARIABLES DEL INDICADOR 7 - NÚMERO DE ALUMNOS CON NECESIDADES Y APTITUDES ESPECIALES BENEFICIADOS CON SERVICIOS DE EDUCACIÓN BÁSICA PARA SU INCLUSIÓN Y EQUIDAD EDUCATIVA			REPORTE DE AVANCE DEL PROGRAMA A LA DIRECCIÓN GENERAL DE EDUCACIÓN INDÍGENA DE LA SEP SUBDIRECCIÓN GENERAL DE SERVICIOS EDUCATIVOS DEL IEEPO UNIDAD DE EDUCACIÓN INDÍGENA DEL IEEPO COORDINACIÓN ESTATAL DEL PROGRAMA PARA LA INCLUSIÓN Y EQUIDAD EDUCATIVA DEL IEEPO	LOS PADRES DE FAMILIA DE LAS COMUNIDADES INDÍGENAS CUMPLAN CON LA OBLIGACIÓN DE ENVIAR A SUS HIJOS A RECIBIR EDUCACIÓN BÁSICA
		A) INDICADOR 2192 NIVEL 4 1 - PORCENTAJE DE ALUMNOS EN CONTEXTO Y SITUACIÓN INDÍGENA BENEFICIADOS CON SERVICIOS DE EDUCACIÓN BÁSICA PARA SU INCLUSIÓN Y EQUIDAD EDUCATIVA 2 - (NÚMERO DE ALUMNOS EN CONTEXTO Y SITUACIÓN INDÍGENA BENEFICIADOS/TOTAL DE ALUMNOS MATRICULADOS EN EDUCACIÓN PRIMARIA)*100 3 - GESTIÓN 4 - EFICACIA 5 - TRIMESTRAL 6 - ASCENDENTE VARIABLES DEL INDICADOR 7 - NÚMERO DE ALUMNOS EN CONTEXTO Y SITUACIÓN INDÍGENA BENEFICIADOS CON SERVICIOS DE EDUCACIÓN BÁSICA PARA SU INCLUSIÓN Y EQUIDAD EDUCATIVA			REPORTE DE AVANCE DEL PROGRAMA A LA DIRECCIÓN GENERAL DE EDUCACIÓN INDÍGENA DE LA SEP SUBDIRECCIÓN GENERAL DE SERVICIOS EDUCATIVOS DEL IEEPO UNIDAD DE EDUCACIÓN INDÍGENA DEL IEEPO COORDINACIÓN ESTATAL DEL PROGRAMA PARA LA INCLUSIÓN Y EQUIDAD EDUCATIVA DEL IEEPO	LOS PADRES DE FAMILIA CON NECESIDADES ESPECIALES DE EDUCACIÓN BÁSICA CUMPLAN CON LA OBLIGACIÓN DE ENVIAR A SUS HIJOS A RECIBIR EDUCACIÓN BÁSICA
ACTIVIDAD 3 ID INTERMEDIO 1568	PAGAR SERVICIOS DE OPERACIÓN DE LAS ESCUELAS DEL NIVEL PRIMARIA	A) INDICADOR 1675 NIVEL 4 1 - PORCENTAJE DE ESCUELAS DEL NIVEL PRIMARIA CON SERVICIOS DE OPERACIÓN PAGADOS 2 - (TOTAL DE ESCUELAS DE NIVEL PRIMARIA QUE SE LE PAGÓ SUS SERVICIOS DE OPERACIÓN/TOTAL DE ESCUELAS DEL NIVEL PRIMARIA)*100 3 - GESTIÓN 4 - EFICIENCIA 5 - TRIMESTRAL 6 - ASCENDENTE VARIABLES DEL INDICADOR 7 - NÚMERO DE ESCUELAS DEL NIVEL PRIMARIA A LAS QUE SE LE PAGARON SUS SERVICIOS DE OPERACIÓN UR 531 ----- 3826.0000 TOTAL ----- 3826.0000			UR 531 Informes trimestrales de avances de gestión Oficialía Mayor del IEEPO Dirección Administrativa del IEEPO Dirección Financiera del IEEPO. Sistema de Transparencia Presupuestal <a href="http://www.ieepo.oaxaca.gob.mx/fraccion-vi-2/">http://www.ieepo.oaxaca.gob.mx/fraccion-vi-2/</a>  <a href="http://www.plataformanacionaldetransparencia.org.mx">www.plataformanacionaldetransparencia.org.mx</a>	UR 531 LAS CONDICIONES SOCIALES, ECONÓMICAS, POLÍTICAS Y NATURALES SE MANTENGAN ESTABLES
COMPONENTE 04 ID FINAL 576	SERVICIOS EDUCATIVOS DEL NIVEL SECUNDARIA OTORGADOS	A) INDICADOR 59 NIVEL 3 1 - PORCENTAJE DE ALUMNAS DEL NIVEL SECUNDARIA EGRESADAS 2 - (ALUMNAS QUE TERMINAN EL NIVEL SECUNDARIA / TOTAL DE NIÑAS EN EDAD DE CURSAR EL NIVEL SECUNDARIA *100 3 - GESTIÓN 4 - EFICACIA 5 - SEMESTRAL 6 - ASCENDENTE VARIABLES DEL INDICADOR 7 - ALUMNAS DEL NIVEL SECUNDARIA EGRESADAS UR 531 ----- 45.2219 TOTAL ----- 45.2219			UR 531 "Estadística de educación básica 2017-2018" "Sistema Educativo Estatal. Principales Cifras 2010-2016" Dirección de Planeación Educativa del IEEPO Departamento de Estadística del IEEPO <a href="http://ieepoplaneacionedu.info/publicaciones.html">http://ieepoplaneacionedu.info/publicaciones.html</a>	UR 531 LOS PADRES DE FAMILIA CUMPLAN CON EL DERECHO DE LA NIÑEZ A RECIBIR LA EDUCACIÓN SECUNDARIA.





# LXIV LEGISLATURA

GOBIERNO CONSTITUCIONAL  
DEL  
ESTADO DE OAXACA

## PODER LEGISLATIVO

NIVEL	RESUMEN NARRATIVO	INDICADOR			MEDIOS DE VERIFICACIÓN	SUPUESTOS
		A)INDICADOR 1.NOMBRE 4.DIMENSIÓN 7.META ANUAL	2.FÓRMULA DE CÁLCULO 5.FRECUENCIA	3. TIPO 6.SENTIDO		
		A) INDICADOR 60 NIVEL 3 1 - PORCENTAJE DE ALUMNOS DEL NIVEL SECUNDARIA EGRESADOS 2 - (ALUMNOS QUE TERMINAN EL NIVEL SECUNDARIA / TOTAL DE NIÑOS EN EDAD DE CURSAR EL NIVEL SECUNDARIA) *100 3 - GESTIÓN 4 - EFICACIA 5 - SEMESTRAL 6 - ASCENDENTE VARIABLES DEL INDICADOR 7 - ALUMNOS DEL NIVEL SECUNDARIA EGRESADOS UR 531 ----- 43.4468 TOTAL ----- 43.4468				
ACTIVIDAD 1 ID INTERMEDIO 263	IMPARTIR SERVICIOS EDUCATIVOS EN EL NIVEL SECUNDARIA	A) INDICADOR 263 NIVEL 4 1 - PORCENTAJE DE ALUMNOS BENEFICIADOS CON SERVICIOS EDUCATIVOS EN EL NIVEL DE SECUNDARIA 2 - (NÚMERO DE ALUMNOS BENEFICIADOS CON SERVICIOS EDUCATIVOS EN EL NIVEL DE SECUNDARIA / TOTAL DE NIÑOS EN EDAD DE CURSAR SU EDUCACIÓN SECUNDARIA)*100 3 - GESTIÓN 4 - EFICIENCIA 5 - TRIMESTRAL 6 - ASCENDENTE VARIABLES DEL INDICADOR 7 - NÚMERO DE ALUMNOS BENEFICIADOS CON SERVICIOS EDUCATIVOS EN EL NIVEL DE SECUNDARIA UR 531 ----- 168448.0000 TOTAL ----- 168448.0000			UR 531 "Estadística de educación básica 2017-2018" "Sistema Educativo Estatal. Principales Cifras 2010-2016" Dirección de Planeación Educativa del IEPEO Departamento de Estadística del IEPEO <a href="http://ieepplaneacionedu.info/publicaciones.html">http://ieepplaneacionedu.info/publicaciones.html</a>	UR 531 LAS CONDICIONES SOCIALES, ECONÓMICAS, POLÍTICAS Y NATURALES SE MANTENGAN ESTABLES
ACTIVIDAD 2 ID INTERMEDIO 1569	GARANTIZAR EL ACCESO, PERMANENCIA Y APRENDIZAJE DEL NIVEL SECUNDARIA PARA MADRES ADOLESCENTES Y EN SITUACIÓN DE EMBARAZO	A) INDICADOR 265 NIVEL 4 1 - PORCENTAJE DE MADRES ADOLESCENTES Y EN SITUACIÓN DE EMBARAZO BECADAS 2 - (NÚMERO DE MADRES JÓVENES Y JÓVENES EN SITUACIÓN DE EMBARAZO BECADAS/TOTAL DE ADOLESCENTES DE ENTRE 12 AÑOS A 18 AÑOS 11 MESES EN SITUACIÓN DE EMBARAZO)*100 3 - GESTIÓN 4 - EFICIENCIA 5 - TRIMESTRAL 6 - ASCENDENTE VARIABLES DEL INDICADOR 7 - NÚMERO DE MADRES JÓVENES Y JÓVENES EN SITUACIÓN DE EMBARAZO APOYADAS CON BECAS			LISTADO DE BECARIAS, INFORMES TRIMESTRALES DIRECCIÓN DE DESARROLLO EDUCATIVO DEL IEPEO COORDINACIÓN ESTATAL DE PROGRAMA NACIONAL DE BECAS DEL IEPEO <a href="http://WWW.DDE.IEPEO.OAXACA.GOB.MX">WWW.DDE.IEPEO.OAXACA.GOB.MX</a>	LOS PADRES DE FAMILIA DEN ORIENTACIÓN SEXUAL A LAS NIÑAS Y NIÑOS EN EDAD REPRODUCTIVA
ACTIVIDAD 3 ID INTERMEDIO 1570	PAGAR SERVICIOS DE OPERACIÓN DE LAS ESCUELAS DEL NIVEL SECUNDARIA	A) INDICADOR 1676 NIVEL 4 1 - PORCENTAJE DE ESCUELAS DEL NIVEL SECUNDARIA A LAS QUE SE LES PAGARON SUS SERVICIOS DE OPERACIÓN DEL TOTAL DE ESCUELAS 2 - (TOTAL DE ESCUELAS DE NIVEL SECUNDARIA QUE SE LE PAGÓ SUS SERVICIOS DE OPERACIÓN/TOTAL DE ESCUELAS DE NIVEL SECUNDARIA)*100 3 - GESTIÓN 4 - EFICIENCIA 5 - TRIMESTRAL 6 - ASCENDENTE VARIABLES DEL INDICADOR 7 - NÚMERO DE ESCUELAS DEL NIVEL SECUNDARIA A LAS QUE SE LES PAGARON SUS SERVICIOS DE OPERACIÓN UR 531 ----- 1717.0000 TOTAL ----- 1717.0000			UR 531 Informes trimestrales de avances de gestión Oficialía Mayor del IEPEO Dirección Administrativa del IEPEO Dirección Financiera del IEPEO. Sistema de Transparencia Presupuestal <a href="http://www.ieepo.oaxaca.gob.mx/fraccion-vi-2/">http://www.ieepo.oaxaca.gob.mx/fraccion-vi-2/</a>  <a href="http://www.plataformanacionaldetransparencia.org.mx">www.plataformanacionaldetransparencia.org.mx</a>	UR 531 LAS CONDICIONES SOCIALES, ECONÓMICAS, POLÍTICAS Y NATURALES SE MANTENGAN ESTABLES



# LXIV LEGISLATURA

GOBIERNO CONSTITUCIONAL  
DEL  
ESTADO DE OAXACA

## PODER LEGISLATIVO

NIVEL	RESUMEN NARRATIVO	INDICADOR			MEDIOS DE VERIFICACIÓN	SUPUESTOS
		A)INDICADOR 1.NOMBRE 4.DIMENSIÓN 7.META ANUAL	2.FÓRMULA DE CÁLCULO 5.FRECUENCIA	3. TIPO 6.SENTIDO		
COMPONENTE 05 ID FINAL 218	UNIFORMES ESCOLARES ENTREGADOS	A) INDICADOR 61 NIVEL 3 1 - PORCENTAJE DE ESTUDIANTES QUE RECIBIERON EL SUBSIDIO DE UNIFORMES 2 - (NÚMERO DE ESTUDIANTES QUE RECIBIERON SUBSIDIO DE UNIFORMES/NÚMERO DE ESTUDIANTES MATRICULADOS EN PREESCOLAR, PRIMARIA Y SECUNDARIA)*100 3 - GESTIÓN 4 - EFICACIA 5 - SEMESTRAL 6 - ASCENDENTE VARIABLES DEL INDICADOR 7 - ESTUDIANTES QUE RECIBIERON EL SUBSIDIO DE UNIFORMES UR 111 ----- 100.0000 UR 531 ----- 100.0000 TOTAL ----- 200.0000			UR 111 EN LA DIRECCION ELECTRONICA: <a href="http://www.sedesoh.oaxaca.gob.mx/medios-de-verificacion/">http://www.sedesoh.oaxaca.gob.mx/medios-de-verificacion/</a> UR 111 INFORME ANUAL DEL PROGRAMA VAMOS JUNTOS A LA ESCUELA	UR 111 LAS ASOCIACIONES DE PADRES DE FAMILIA CUMPLAN OPORTUNAMENTE CON LOS REQUISITOS Y ESTEN PENDIENTES DE LOS PROCESOS DE ENTREGA
		A) INDICADOR 62 NIVEL 3 1 - RAZÓN DE COSTO DE ATENCIÓN POR BENEFICIARIO 2 - (COSTO TOTAL DE UNIFORMES Y VALES PARA UNIFORMES ADQUIRIDOS/NÚMERO DE BENEFICIARIOS) 3 - GESTIÓN 4 - EFICACIA 5 - SEMESTRAL 6 - ASCENDENTE VARIABLES DEL INDICADOR 7 - COSTO DE ATENCIÓN POR BENEFICIARIO UR 111 ----- 444.5928 UR 531 ----- 469.8000 TOTAL ----- 914.3928				
ACTIVIDAD 1 ID INTERMEDIO 664	ADQUIRIR UNIFORMES	A) INDICADOR 664 NIVEL 4 1 - PORCENTAJE DE UNIFORMES ADQUIRIDOS 2 - (NÚMERO DE UNIFORMES ADQUIRIDOS/ NÚMERO DE UNIFORMES REQUERIDOS)*100 3 - GESTIÓN 4 - EFICIENCIA 5 - TRIMESTRAL 6 - ASCENDENTE VARIABLES DEL INDICADOR 7 - NÚMERO DE UNIFORMES ADQUIRIDOS			INFORME ANUAL DEL PROGRAMA VAMOS JUNTOS A LA ESCUELA EN LA DIRECCIÓN ELECTRÓNICA <a href="http://www.sedesoh.oaxaca.gob.mx/medios-de-verificacion/">HTTP://WWW.SEDESOH.OAXACA.GOB.MX/MEDIOS-DE-VERIFICACION/</a> Y ESTADÍSTICA DE LA SEP DISPONIBLE EN <a href="http://WWW.SNIE.SEP.GOB.MX/">WWW.SNIE.SEP.GOB.MX/</a> INDICADORES_X_ENTIDAD_FEDERATIV A.HTML, DATOS RECABADOS DE LOS REPORTES DE ENTREGA DE LAS SEDES REGIONALES DEL PROGRAMA	QUE NO EXISTAN FENÓMENOS NATURALES QUE IMPIDAN LA DISTRIBUCIÓN OPORTUNA DE LOS UNIFORMES, ASÍ COMO QUE NO SE RELICE PARO DE LABORES POR PARTE DEL MAGISTERIO
ACTIVIDAD 2 ID INTERMEDIO 1562	DISTRIBUIR UNIFORMES	A) INDICADOR 665 NIVEL 4 1 - PORCENTAJE DE UNIFORMES ENTREGADOS 2 - (NÚMERO DE UNIFORMES ENTREGADOS/ NÚMERO DE UNIFORMES ADQUIRIDOS)*100 3 - GESTIÓN 4 - EFICIENCIA 5 - TRIMESTRAL 6 - ASCENDENTE VARIABLES DEL INDICADOR 7 - NÚMERO DE UNIFORMES ENTREGADOS A LOS BENEFICIARIOS UR 111 ---- 1950000.0000 TOTAL ----- 1950000.0000			UR 111 Informe anual del Programa Vamos Juntos a la Escuela en la Dirección Electrónica <a href="http://www.sedesoh.oaxaca.gob.mx/medios-de-verificacion/">http://www.sedesoh.oaxaca.gob.mx/medios-de-verificacion/</a> y Estadística de la SEP disponible en <a href="http://www.sniesep.gob.mx/indicadores_x_entidad_federativa.html">www.sniesep.gob.mx/indicadores_x_entidad_federativa.html</a> , datos recabados de los reportes de entrega de las Sedes Regionales del Programa	UR 111 QUE NO EXISTAN FENÓMENOS NATURALES QUE IMPIDAN LA DISTRIBUCIÓN OPORTUNA DE LOS UNIFORMES, ASÍ COMO QUE NO SE RELICE PARO DE LABORES POR PARTE DEL MAGISTERIO



# LXIV LEGISLATURA

GOBIERNO CONSTITUCIONAL  
DEL  
ESTADO DE OAXACA

## PODER LEGISLATIVO

NIVEL	RESUMEN NARRATIVO	INDICADOR			MEDIOS DE VERIFICACIÓN	SUPUESTOS
		A)INDICADOR 1.NOMBRE 4.DIMENSIÓN 7.META ANUAL	2.FÓRMULA DE CÁLCULO 5.FRECUENCIA	3. TIPO 6.SENTIDO		
ACTIVIDAD 3 ID INTERMEDIO 1563	DISTRIBUIR VALES PARA ADQUISICIÓN DE UNIFORMES	A) INDICADOR 1670 NIVEL 4 1 - PORCENTAJE DE VALES PARA LA ADQUISICIÓN DE UNIFORMES ENTREGADOS 2 - (NÚMERO DE VALES ENTREGADOS/NÚMERO DE VALES ADQUIRIDOS)*100 3 - GESTIÓN 4 - EFICIENCIA 5 - TRIMESTRAL 6 - ASCENDENTE VARIABLES DEL INDICADOR 7 - NÚMERO DE VALES PARA LA ADQUISICIÓN DE UNIFORMES ENTREGADOS UR 111 ---- 975000.0000 TOTAL ---- 975000.0000			UR 111 Informe anual del Programa Vamos Juntos a la Escuela en la Dirección Electrónica en la Dirección Electrónica <a href="http://www.sedesoh.oaxaca.gob.mx/medios-de-verificacion/">http://www.sedesoh.oaxaca.gob.mx/medios-de-verificacion/</a> y Estadística de la SEP disponible en <a href="http://www.snie.sep.gob.mx/indicadores_x_entidad_federativa.html">www.snie.sep.gob.mx/indicadores_x_entidad_federativa.html</a> , datos recabados de los reportes de entrega de las Sedes Regionales del Programa	UR 111 QUE NO EXISTAN FENÓMENOS NATURALES QUE IMPIDAN LA DISTRIBUCIÓN OPORTUNA DE LOS UNIFORMES, ASÍ COMO QUE NO SE RELICE PARO DE LABORES POR PARTE DEL MAGISTERIO
ACTIVIDAD 4 ID INTERMEDIO 1564	ADQUIRIR VALES PARA LA ADQUISICIÓN DE UNIFORMES	A) INDICADOR 1671 NIVEL 4 1 - PORCENTAJE DE VALES PARA LA ADQUISICIÓN DE UNIFORMES ADQUIRIDOS 2 - (NÚMERO DE VALES ADQUIRIDOS/NÚMERO DE VALES REQUERIDOS)*100 3 - GESTIÓN 4 - EFICIENCIA 5 - TRIMESTRAL 6 - ASCENDENTE VARIABLES DEL INDICADOR 7 - NÚMERO DE VALES ADQUIRIDOS			INFORME ANUAL DEL PROGRAMA VAMOS JUNTOS A LA ESCUELA EN LA DIRECCIÓN ELECTRÓNICA <a href="http://www.sedesoh.oaxaca.gob.mx/medios-de-verificacion/">HTTP://WWW.SEDESOH.OAXACA.GOB.MX/MEDIOS-DE-VERIFICACION/</a> Y ESTADÍSTICA DE LA SEP Y SISTEMA COMPRANET <a href="http://www.compranet.funccionpublica.gob.mx">WWW.COMPRANET.FUNCCIONPUBLICA.GOB.MX</a>	QUE EL PROVEEDOR AL QUE SE ADJUDIQUE LA LICITACIÓN, CUMPLA EN TIEMPO Y FORMA CON LA ENTREGA DE LOS VALES
COMPONENTE 06 ID FINAL 219	ÚTILES ESCOLARES ENTREGADOS	A) INDICADOR 63 NIVEL 3 1 - PORCENTAJE DE ESTUDIANTES QUE RECIBIERON SUS PAQUETES DE ÚTILES (NÚMERO DE PAQUETES DE ÚTILES ENTREGADOS/NÚMERO TOTAL DE ESTUDIANTES) *100 3 - GESTIÓN 4 - EFICACIA 5 - SEMESTRAL 6 - ASCENDENTE VARIABLES DEL INDICADOR 7 - ESTUDIANTES QUE RECIBIERON SUS PAQUETES DE ÚTILES UR 111 ---- 54.5231 UR 531 ----- 100.0000 TOTAL ---- 154.5231			UR 531 Informe anual del Programa Vamos Juntos a la Escuela en la Dirección Electrónica <a href="http://www.sedesoh.oaxaca.gob.mx/medios-de-verificacion/">http://www.sedesoh.oaxaca.gob.mx/medios-de-verificacion/</a>	UR 531 QUE LAS SOCIEDADES DE PADRES DE FAMILIA CUMPLAN OPORTUNAMENTE CON LOS REQUISITOS Y ESTÉN PENDIENTES DEL PROCESO DE ENTREGA
		A) INDICADOR 64 NIVEL 3 1 - RAZÓN DE COSTO DE ATENCIÓN POR BENEFICIARIO 2 - (COSTO TOTAL DE ÚTILES ADQUIRIDOS/NÚMERO DE BENEFICIARIOS) 3 - GESTIÓN 4 - EFICACIA 5 - SEMESTRAL 6 - ASCENDENTE VARIABLES DEL INDICADOR 7 - COSTO DE ATENCIÓN POR BENEFICIARIO UR 111 ---- 118.9356 UR 531 ----- 11893.5616 TOTAL ----- 12012.4972				
ACTIVIDAD 1 ID INTERMEDIO 670	ADQUIRIR ÚTILES	A) INDICADOR 670 NIVEL 4 1 - PORCENTAJE DE PAQUETES DE ÚTILES ADQUIRIDOS 2 - (NÚMERO DE PAQUETES DE ÚTILES ADQUIRIDOS/ NÚMERO DE PAQUETES DE ÚTILES REQUERIDOS)*100 3 - GESTIÓN 4 - EFICIENCIA 5 - TRIMESTRAL 6 - ASCENDENTE VARIABLES DEL INDICADOR 7 - NÚMERO DE PAQUETES DE ÚTILES ADQUIRIDOS			INFORME ANUAL DEL PROGRAMA VAMOS JUNTOS A LA ESCUELA EN LA DIRECCIÓN ELECTRÓNICA <a href="http://www.sedesoh.oaxaca.gob.mx/medios-de-verificacion/">HTTP://WWW.SEDESOH.OAXACA.GOB.MX/MEDIOS-DE-VERIFICACION/</a> Y ESTADÍSTICA DE LA SEP Y SISTEMA COMPRANET <a href="http://www.compranet.funccionpublica.gob.mx">WWW.COMPRANET.FUNCCIONPUBLICA.GOB.MX</a>	QUE EL PROVEEDOR AL QUE SE ADJUDIQUE LA LICITACIÓN, CUMPLA EN TIEMPO Y FORMA CON LA ENTREGA DE LOS ÚTILES



# LXIV LEGISLATURA

GOBIERNO CONSTITUCIONAL  
DEL  
ESTADO DE OAXACA

## PODER LEGISLATIVO

NIVEL	RESUMEN NARRATIVO	INDICADOR			MEDIOS DE VERIFICACIÓN	SUPUESTOS
		A) INDICADOR I. NOMBRE	2. FÓRMULA DE CÁLCULO	3. TIPO		
		4. DIMENSIÓN	5. FRECUENCIA	6. SENTIDO		
		7. META ANUAL				
ACTIVIDAD 2 ID INTERMEDIO 1565	DISTRIBUIR ÚTILES	A) INDICADOR 1672 NIVEL 4 1 - PORCENTAJE DE PAQUETES DE ÚTILES ENTREGADOS 2 - (NÚMERO DE PAQUETES DE ÚTILES ENTREGADOS/ NÚMERO DE PAQUETES ADQUIRIDOS)*100 3 - GESTIÓN 4 - EFICIENCIA 5 - TRIMESTRAL 6 - ASCENDENTE VARIABLES DEL INDICADOR 7 - NÚMERO PAQUETES DE ÚTILES ENTREGADOS UR111 ---- 531600.0000 TOTAL ----- 531600.0000			UR 111 Informe anual del Programa Vamos Juntos a la Escuela en la Dirección Electrónica <a href="http://www.sedesoh.oaxaca.gob.mx/medios-de-verificacion/">http://www.sedesoh.oaxaca.gob.mx/medios-de-verificacion/</a> y Estadística de la SEP disponible en <a href="http://www.snie.sep.gob.mx/indicadores_x_entidad_federativa.html">www.snie.sep.gob.mx/indicadores_x_entidad_federativa.html</a> , datos recabados de los reportes de entrega de las Sedes Regionales del Programa	UR 111 QUE NO EXISTAN FENÓMENOS NATURALES QUE IMPIDAN LA DISTRIBUCIÓN OPORTUNA DE LOS UNIFORMES, ASÍ COMO QUE NO SE RELICE PARO DE LABORES POR PARTE DEL MAGISTERIO



# LXIV LEGISLATURA

GOBIERNO CONSTITUCIONAL  
DEL  
ESTADO DE OAXACA

## PODER LEGISLATIVO

DATOS DEL PROGRAMA						
PROGRAMA 106 FORTALECIMIENTO A LA COMPETENCIA LABORAL Y EMPLEO DE CALIDAD						
UR Responsable: 128 SECRETARÍA DE ECONOMÍA			UR's Participantes 102 SECRETARÍA GENERAL DE GOBIERNO			
UR's Participantes 524 INSTITUTO DE CAPACITACIÓN Y PRODUCTIVIDAD PARA EL TRABAJO DEL ESTADO DE OAXACA						
ALINEACIÓN						
PLAN ESTATAL DE DESARROLLO		IMPULSAR EL DESARROLLO ECONÓMICO DEL ESTADO MEDIANTE EL INCREMENTO DE LA PRODUCTIVIDAD Y COMPETITIVIDAD, A TRAVÉS DEL				
EJE: OAXACA PRODUCTIVO E INNOVADOR		TEMA: IMPULSO A LA ECONOMÍA Y ZONAS ECONÓMICAS ESPECIALES		OBJETIVO: FORTALECIMIENTO DE LOS SECTORES ECONÓMICOS ESTRATÉGICOS PARA UNA MAYOR INVERSIÓN Y GENERACIÓN DE EMPLEOS QUE ELEVEN LA CALIDAD DE VIDA DE LAS Y LOS OAXAQUEÑOS.		
SECTOR: IMPULSO A LA ECONOMÍA		SUBSECTOR: IMPULSO A LA ECONOMÍA				
POBLACIÓN O ÁREA DE ENFOQUE POTENCIAL						
Atributo de la población o área de enfoque:		POBLACIÓN ECONOMICAMENTE ACTIVA		Hombres:	1029559	Mujeres: 644521 Total: 1674080
INDICADORES PARA RESULTADOS						
NIVEL	RESUMEN NARRATIVO	INDICADOR			MEDIOS DE VERIFICACIÓN	SUPUESTOS
		A) ID INDICADOR 1. NOMBRE 4. DIMENSIÓN 7. META ANUAL	2. FÓRMULA DE CÁLCULO 5. FRECUENCIA	3. TIPO 6. SENTIDO		
FIN	CONTRIBUIR AL IMPULSO DEL DESARROLLO ECONÓMICO DEL ESTADO PARA UNA MAYOR INVERSIÓN Y GENERACIÓN DE EMPLEOS QUE ELEVEN LA CALIDAD DE VIDA DE LAS Y LOS OAXAQUEÑOS.	A) INDICADOR 23 NIVEL 1 1 - TASA DE VARIACIÓN DEL PIB ESTATAL 2 - [(PRODUCTO INTERNO BRUTO ESTATAL EN EL AÑO T/PRODUCTO INTERNO BRUTO ESTATAL EN EL AÑO T-1)-1]*100 3 - ESTRATÉGICO 4 - EFICACIA 5 - ANUAL 6 - ASCENDENTE 7 - 3.0000			ELABORACION DEL DEPARTAMENTO DE ANALISIS ESTADISTICO DE LA SECRETARIA DE ECONOMIA ESTATAL, CON DATOS DE SISTEMA DE CUENTAS NACIONALES DE MEXICO. INEGI. CUENTAS NACIONALES > PRODUCTO INTERNO BRUTO POR ENTIDAD FEDERATIVA, BASE 2013 > POR ACTIVIDAD ECONOMICA Y ENTIDAD FEDERATIVA > VALORES A PRECIOS CONSTANTES DE 2013 > TOTAL DE LA ACTIVIDAD ECONOMICA, DISPONIBLE EN <a href="http://www.inegi.org.mx/sistemas/bie/">HTTP://WWW.INEGI.ORG.MX/SISTEMAS/BIE/</a>	LOS SECTORES ECONÓMICOS ESTRATÉGICOS SE VEN FORTALECIDOS EN EL INCREMENTO DE LA PRODUCTIVIDAD Y COMPETITIVIDAD.
PROPÓSITO	LA POBLACIÓN ECONÓMICAMENTE ACTIVA OBTIENE UN EMPLEO FORMAL	A) INDICADOR 84 NIVEL 2 1 - PORCENTAJE DE POBLACIÓN ECONÓMICAMENTE ACTIVA ATENDIDA E INCORPORADA AL SECTOR FORMAL DE LA ECONOMÍA 2 - [(POBLACIÓN ECONÓMICAMENTE ACTIVA ATENDIDA QUE OBTIENE UN EMPLEO FORMAL/ POBLACIÓN ECONÓMICAMENTE ACTIVA ATENDIDA)*100] 3 - ESTRATÉGICO 4 - EFICACIA 5 - ANUAL 6 - ASCENDENTE 7 - 126747.0000  A) INDICADOR 85 NIVEL 2 1 - TASA DE INFORMALIDAD LABORAL 2 - [(POBLACIÓN OCUPADA EN EL SECTOR INFORMAL/ POBLACIÓN OCUPADA)*100] 3 - ESTRATÉGICO 4 - EFICACIA 5 - ANUAL 6 - DESCENDENTE 7 - 1652690.0000			Encuesta Nacional de Ocupación y Empleo / INEGI disponible en: <a href="https://www.beta.inegi.org.mx/proyectos/enchogares/regulares/enoe/">https://www.beta.inegi.org.mx/proyectos/enchogares/regulares/enoe/</a> Sistema de Monitoreo de los Programas, disponible en: <a href="https://www.economia.oaxaca.gob.mx/monitoreo">https://www.economia.oaxaca.gob.mx/monitoreo</a>	SE CREAN NUEVAS FUENTES DE EMPLEO EN LA ENTIDAD OAXAQUEÑA



# LXIV LEGISLATURA

GOBIERNO CONSTITUCIONAL  
DEL  
ESTADO DE OAXACA

## PODER LEGISLATIVO

NIVEL	RESUMEN NARRATIVO	INDICADOR			MEDIOS DE VERIFICACIÓN	SUPUESTOS
		A) INDICADOR 1. NOMBRE 4. DIMENSIÓN 7. META ANUAL	2. FÓRMULA DE CÁLCULO 5. FRECUENCIA	3. TIPO 6. SENTIDO		
COMPONENTE 00 ID FINAL 588	ACCIONES DE GESTION PARA EL FOMENTO AL EMPLEO DIGNO Y MEJOR REMUNERADO REALIZADAS	A) INDICADOR 343 NIVEL 3 1 - PORCENTAJE DE ACCIONES DE GESTION REALIZADAS 2 - (NÚMERO DE ACCIONES DE GESTION REALIZADAS/NÚMERO DE ACCIONES DE GESTION PROGRAMADAS A REALIZAR)*100 3 - GESTIÓN 4 - EFICACIA 5 - SEMESTRAL 6 - ASCENDENTE VARIABLES DEL INDICADOR 7 - ACCIONES DE GESTION REALIZADAS			UR 524 Base datos del control estadístico del Departamento de de Informacion y Estadística del Instituto de Capacitacion y Productividad para el Trabajo del Estado de Oaxaca	UR 524 SE CREAN NUEVAS FUENTES DE EMPLEO EN LA ENTIDAD OAXAQUEÑA.
ACTIVIDAD 1 ID INTERMEDIO 2130	DIRECCIONES EJECUTIVAS	A) INDICADOR 2375 NIVEL 4 1 - PORCENTAJE DE DIRECCIONES EJECUTIVAS REALIZADAS 2 - (NUMERO DE DIRECCIONES EJECUTIVAS REALIZADAS / TOTAL DE DIRECCIONES EJECUTIVAS) * 100 3 - GESTION 4 - EFICIENCIA 5 - TRIMESTRAL 6 - ASCENDENTE VARIABLES DEL INDICADOR 7 - NUMERO DE DIRECCIONES EJECUTIVAS REALIZADAS				
ACTIVIDAD 2 ID INTERMEDIO 2131	PLANEACIONES Y PROYECTOS	A) INDICADOR 2376 NIVEL 4 1 - PORCENTAJE DE PLANEACIONES Y PROYECTOS REALIZADOS 2 - (NUMERO DE PLANEACIONES Y PROYECTOS REALIZADOS/NUMERO DE PLANEACIONES Y PROYECTOS PROGRAMADOS A REALIZAR)*100 3 - GESTION 4 - EFICIENCIA 5 - TRIMESTRAL 6 - ASCENDENTE VARIABLES DEL INDICADOR 7 - NUMERO DE PLANEACIONES Y PROYECTOS REALIZADOS				
ACTIVIDAD 3 ID INTERMEDIO 2132	GESTIONES ADMINISTRATIVAS Y FINANCIERAS	A) INDICADOR 2377 NIVEL 4 1 - PORCENTAJE DE GESTIONES ADMINISTRATIVAS Y FINANCIERAS REALIZADAS 2 - (NUMERO DE GESTIONES ADMINISTRATIVAS Y FINANCIERAS REALIZADAS/TOTAL DE GESTIONES REALIZADAS)*100 3 - GESTION 4 - EFICIENCIA 5 - TRIMESTRAL 6 - ASCENDENTE VARIABLES DEL INDICADOR 7 - NUMERO DE GESTIONES ADMINISTRATIVAS Y FINANCIERAS REALIZADAS UR 128 -----10723.0000 TOTAL ----- 10723.0000				
ACTIVIDAD 4 ID INTERMEDIO 2133	GESTIONES DE RECURSOS HUMANOS	A) INDICADOR 2378 NIVEL 4 1 - PORCENTAJE DE GESTIONES DE RECURSOS HUMANOS REALIZADAS 2 - (NUMERO DE GESTIONES DE RECURSOS HUMANOS REALIZADAS/TOTAL DE GESTIONES REALIZADAS)*100 3 - GESTION 4 - EFICIENCIA 5 - TRIMESTRAL 6 - ASCENDENTE VARIABLES DEL INDICADOR 7 - NUMERO DE GESTIONES DE RECURSOS HUMANOS REALIZADAS				



# LXIV LEGISLATURA

GOBIERNO CONSTITUCIONAL  
DEL  
ESTADO DE OAXACA

## PODER LEGISLATIVO

NIVEL	RESUMEN NARRATIVO	INDICADOR			MEDIOS DE VERIFICACIÓN	SUPUESTOS
		A)INDICADOR 1.NOMBRE 4.DIMENSIÓN 7.META ANUAL	2.FÓRMULA DE CÁLCULO 5.FRECUENCIA	3. TIPO 6.SENTIDO		
ACTIVIDAD 5 ID INTERMEDIO 2134	ASESORIAS LEGALES	A) INDICADOR 2379 NIVEL 4 1 - PORCENTAJE DE ASESORIAS LEGALES REALIZADAS 2 - (NÚMERO DE ASESORIAS LEGALES REALIZADAS/TOTAL DE ASESORIAS REALIZADAS)*100 3 - GESTION 4 - EFICIENCIA 5 - TRIMESTRAL 6 - ASCENDENTE VARIABLES DEL INDICADOR 7 - NÚMERO DE ASESORIAS LEGALES REALIZADAS				
ACTIVIDAD 6 ID INTERMEDIO 2135	CONTROLES Y AUDITORIAS	A) INDICADOR 2380 NIVEL 4 1 - PORCENTAJE DE CONTROLES Y AUDITORIAS REALIZADAS 2 - (NÚMERO DE CONTROLES Y AUDITORIAS REALIZADAS/NÚMERO DE CONTROLES Y AUDITORIAS PROGRAMADOS A REALIZAR)*100 3 - GESTION 4 - EFICIENCIA 5 - TRIMESTRAL 6 - ASCENDENTE VARIABLES DEL INDICADOR 7 - NÚMERO DE CONTROLES Y AUDITORIAS REALIZADAS				
ACTIVIDAD 7 ID INTERMEDIO 2136	SERVICIOS INFORMATICOS	A) INDICADOR 2381 NIVEL 4 1 - PORCENTAJE DE SERVICIOS INFORMATICOS REALIZADOS 2 - (NÚMERO DE SERVICIOS INFORMATICOS REALIZADOS/NÚMERO DE SERVICIOS INFORMATICOS PROGRAMADOS A REALIZAR)*100 3 - GESTION 4 - EFICACIA 5 - TRIMESTRAL 6 - ASCENDENTE VARIABLES DEL INDICADOR 7 - NÚMERO DE SERVICIOS INFORMATICOS REALIZADOS				
ACTIVIDAD 8 ID INTERMEDIO 2137	SISTEMAS DE INFORMACION EN SALUD	A) INDICADOR 2382 NIVEL 4 1 - PORCENTAJE DE SISTEMAS DE INFORMACION EN SALUD REALIZADAS 2 - (NÚMERO DE SISTEMAS DE INFORMACION EN SALUD REALIZADAS/ NÚMERO DE SISTEMAS DE INFORMACION EN SALUD PROGRAMADAS)*100 3 - GESTION 4 - EFICACIA 5 - TRIMESTRAL 6 - ASCENDENTE VARIABLES DEL INDICADOR 7 - NÚMERO DE SISTEMAS DE INFORMACION EN SALUD REALIZADAS				
COMPONENTE 01 ID FINAL 183	CAPACITACIONES PARA Y EN EL TRABAJO IMPARTIDAS	A) INDICADOR 65 NIVEL 3 1 - PORCENTAJE DE PERSONAS CAPACITADAS 2 - (NÚMERO DE PERSONAS CAPACITADAS REALIZADAS / NÚMERO DE PERSONAS CAPACITADAS PROGRAMADAS)*100 3 - GESTIÓN 4 - EFICACIA 5 - SEMESTRAL 6 - ASCENDENTE VARIABLES DEL INDICADOR 7 - PERSONAS CAPACITADAS UR 524 ----- 100.0000 TOTAL ----- 100.0000			UR 524 Base datos del control estadístico del Departamento de de Información y Estadística del Instituto de Capacitación y Productividad para el Trabajo del Estado de Oaxaca	UR 524 LA POBLACIÓN MAYOR DE 15 AÑOS SE INTERESA POR CAPACITARSE



# LXIV LEGISLATURA

GOBIERNO CONSTITUCIONAL  
DEL  
ESTADO DE OAXACA

## PODER LEGISLATIVO

NIVEL	RESUMEN NARRATIVO	INDICADOR			MEDIOS DE VERIFICACIÓN	SUPUESTOS
		A) INDICADOR 1. NOMBRE	2. FÓRMULA DE CÁLCULO	3. TIPO		
		4. DIMENSIÓN	5. FRECUENCIA	6. SENTIDO		
		7. META ANUAL				
ACTIVIDAD 1 ID INTERMEDIO 1519	REALIZAR CAPACITACIONES PARA Y EN EL TRABAJO	A) INDICADOR 855 NIVEL 4 1 - PORCENTAJE DE CURSOS DE CAPACITACIÓN REALIZADOS 2 - (NÚMERO DE CURSOS DE CAPACITACIÓN REALIZADOS/NÚMERO DE CURSOS DE CAPACITACIÓN PROGRAMADOS)*100 3 - GESTIÓN 4 - EFICIENCIA 5 - TRIMESTRAL 6 - ASCENDENTE VARIABLES DEL INDICADOR 7 - NÚMERO DE CURSOS DE CAPACITACIÓN REALIZADOS UR 524 ----- 2640.0000 TOTAL ----- 2640.0000			UR 524 Reportes mensuales de la unidades de capacitación que se encuentran bajo resguardo del Departamento de Información y Estadística del Instituto de Capacitación y Productividad para el Trabajo del Estado de Oaxaca	UR 524 LA POBLACIÓN OAXAQUEÑA SE INTERESA EN TOMAR CURSOS DE CAPACITACIÓN PARA Y EN EL TRABAJO
ACTIVIDAD 2 ID INTERMEDIO 1520	REALIZAR ESTUDIOS DE SEGUIMIENTOS DE EGRESADOS	A) INDICADOR 1643 NIVEL 4 1 - PORCENTAJE DE EGRESADOS ENCUESTADOS INSERTADOS EN EL MERCADO LABORAL 2 - (NÚMERO DE EGRESADOS ENCUESTADOS OCUPADOS EN ALGUNA UNIDAD ECONÓMICA/ NÚMERO DE EGRESADOS DESOCUPADOS ENCUESTADOS)*100 3 - GESTIÓN 4 - EFICIENCIA 5 - TRIMESTRAL 6 - ASCENDENTE VARIABLES DEL INDICADOR 7 - NÚMERO DE EGRESADOS OCUPADOS EN ALGUNA UNIDAD ECONÓMICA UR 524 ----- 742.0000 TOTAL ----- 742.0000			UR 524 Reportes de seguimiento de egresados que se encuentra bajo resguardo de la Dirección de Vinculación y Apoyo al Sector Productivo del Departamento de Información y Estadística del Instituto de Capacitación y Productividad para el Trabajo del Estado de Oaxaca	UR 524 LAS PERSONAS MANTIENEN SU DOMICILIO ACTUAL SEGÚN LOS REGISTROS DE LOS EXPEDIENTES TÉCNICOS.
COMPONENTE 02 ID FINAL 184	COMPETENCIAS LABORALES CERTIFICADAS	A) INDICADOR 66 NIVEL 3 1 - PORCENTAJE DE PERSONAS CERTIFICADAS 2 - (NÚMERO DE PERSONAS CERTIFICADAS/ NÚMERO DE PERSONAS AGENDADAS PARA CERTIFICAR ) *100 3 - GESTIÓN 4 - EFICACIA 5 - SEMESTRAL 6 - ASCENDENTE VARIABLES DEL INDICADOR 7 - PERSONAS CERTIFICADAS UR 524 ----- 100.0000 TOTAL ----- 100.0000			UR 524 Certificados de competencia laboral que emite el Consejo Nacional de Normalización Certificación de Competencias Laborales bajo resguardo del Departamento de Competencia Laboral del Instituto de Capacitación y Productividad para el Trabajo del Estado de Oaxaca.	UR 524 LAS PERSONAS SE INTERESAN EN CERTIFICAR SUS COMPETENCIAS LABORALES.
ACTIVIDAD 1 ID INTERMEDIO 1521	REALIZAR CURSOS DE ALINEACION EN COMPETENCIAS LABORALES	A) INDICADOR 1644 NIVEL 4 1 - PORCENTAJE DE CURSOS DE ALINEACION REALIZADOS 2 - (NÚMERO DE CURSOS DE ALINEACIÓN REALIZADOS/NÚMERO DE CURSOS DE ALINEACIÓN PROGRAMADOS)*100 3 - GESTIÓN 4 - EFICIENCIA 5 - TRIMESTRAL 6 - ASCENDENTE VARIABLES DEL INDICADOR 7 - NÚMERO DE CURSOS DE ALINEACIÓN REALIZADOS UR 524 ----- 14.0000 TOTAL ----- 14.0000			UR 524 Portafolios de evidencia bajo resguardo de Departamento de Competencia Laboral del Instituto de Capacitación y Productividad para el Trabajo del Estado de Oaxaca.	UR 524 LA POBLACIÓN SE INTERESA EN REAFIRMAR SUS CONOCIMIENTOS.





# LXIV LEGISLATURA

GOBIERNO CONSTITUCIONAL  
DEL  
ESTADO DE OAXACA

## PODER LEGISLATIVO

NIVEL	RESUMEN NARRATIVO	INDICADOR			MEDIOS DE VERIFICACIÓN	SUPUESTOS
		A)INDICADOR I.NOMBRE 4.DIMENSIÓN 7.META ANUAL	2.FÓRMULA DE CÁLCULO 5.FRECUENCIA	3. TIPO 6.SENTIDO		
ACTIVIDAD 2 ID INTERMEDIO 1522	REALIZAR PROCESOS DE EVALUACION	A) INDICADOR 1645 NIVEL 4 1 - PORCENTAJE DE PROCESOS EVALUADOS 2 - (NÚMERO DE PROCESOS DE EVALUACIÓN REALIZADOS/NÚMERO DE PROCESOS DE EVALUACIÓN PROGRAMADOS)*100 3 - GESTIÓN 4 - EFICIENCIA 5 - TRIMESTRAL 6 - ASCENDENTE VARIABLES DEL INDICADOR 7 - NÚMERO DE PROCESOS DE EVALUACIÓN REALIZADOS UR 524----- 200.0000 TOTAL ----- 200.0000			UR 524 Cedulas de evaluación bajo resguardo de Departamento de Competencia Laboral del Instituto de Capacitación y Productividad para el Trabajo del Estado de Oaxaca.	UR 524 LAS PERSONAS DECIDEN REALIZAR EL PAGO PARA EL PROCESO DE EVALUACIÓN
COMPONENTE 03 ID FINAL 843	SERVICIOS DE VINCULACION OCUPACIONAL OTORGADOS	A) INDICADOR 67 NIVEL 3 1 - TASA DE PERSONAS COLOCADAS EN UN EMPLEO FORMAL A TRAVÉS DE LA COORDINACIÓN DEL SERVICIO NACIONAL DE EMPLEO OAXACA 2 - ((NÚMERO DE PERSONAS COLOCADAS EN UN EMPLEO FORMAL EN EL AÑO T / NÚMERO DE PERSONAS COLOCADAS EN UN EMPLEO FORMAL EN EL AÑO T-1) * 100 3 - GESTIÓN 4 - EFICACIA 5 - SEMESTRAL 6 - ASCENDENTE VARIABLES DEL INDICADOR 7 - PERSONAS COLOCADAS EN UN EMPLEO FORMAL A TRAVÉS DE LA COORDINACIÓN DEL SERVICIO NACIONAL DE EMPLEO OAXACA UR 128----- 8699.0000 TOTAL ----- 8699.0000			UR 128 Registros administrativos de la Coordinación General del Servicio Nacional de Empleo consultables en <a href="https://www.gob.mx/stps/documentos/cifras-historicas-del-servicio-nacional-de-empleo">https://www.gob.mx/stps/documentos/cifras-historicas-del-servicio-nacional-de-empleo</a>	UR 128 LAS EMPRESAS DEMANDAN PERSONAL PARA OCUPAR SUS VACANTES
ACTIVIDAD 1 ID INTERMEDIO 1523	CONCERTAR CON EMPRESAS EL REGISTRO DE VACANTES	A) INDICADOR 1646 NIVEL 4 1 - PORCENTAJE DE EMPRESAS NUEVAS CONCERTADAS 2 - (NUMERO DE EMPRESAS QUE ESTABLECIO UNA CONCERTACION POR PRIMERA VEZ/NUMERO DE EMPRESAS VISITADAS)*100 3 - GESTION 4 - EFICIENCIA 5 - TRIMESTRAL 6 - ASCENDENTE VARIABLES DEL INDICADOR 7 - NUMERO DE EMPRESAS QUE ESTABLECIO UNA CONCERTACION POR PRIMERA VEZ			REGISTROS ADMINISTRATIVOS DE LA COORDINACIÓN GENERAL DEL SERVICIO NACIONAL DE EMPLEO CONSULTABLES EN <a href="http://www.gob.mx/stps/documentos/cifras-historicas-del-servicio-nacional-de-empleo">HTTP://WWW.GOB.MX/STPS/DOCUMENTOS/CIFRAS-HISTORICAS-DEL-SERVICIO-NACIONAL-DE-EMPLEO</a>	LAS EMPRESAS MUESTRAN DISPOSICIÓN DE TRABAJAR CON LA COORDINACIÓN DEL SERVICIO NACIONAL DE EMPLEO OAXACA
ACTIVIDAD 2 ID INTERMEDIO 1524	REALIZAR FERIAS DEL EMPLEO	A) INDICADOR 1647 NIVEL 4 1 - PORCENTAJE DE FERIAS DEL EMPLEO REALIZADAS 2 - (NÚMERO DE FERIAS DEL EMPLEO REALIZADAS/NÚMERO DE FERIAS DEL EMPLEO AGENDADAS)*100 3 - GESTION 4 - EFICIENCIA 5 - TRIMESTRAL 6 - ASCENDENTE VARIABLES DEL INDICADOR 7 - NUMERO DE FERIAS DEL EMPLEO REALIZADAS			REGISTROS ADMINISTRATIVOS DE LA COORDINACIÓN GENERAL DEL SERVICIO NACIONAL DE EMPLEO CONSULTABLES EN <a href="http://www.gob.mx/stps/documentos/cifras-historicas-del-servicio-nacional-de-empleo">HTTP://WWW.GOB.MX/STPS/DOCUMENTOS/CIFRAS-HISTORICAS-DEL-SERVICIO-NACIONAL-DE-EMPLEO</a>	EXISTEN UN NÚMERO SUFICIENTE DE VACANTES A OFERTAR



# LXIV LEGISLATURA

GOBIERNO CONSTITUCIONAL  
DEL  
ESTADO DE OAXACA

## PODER LEGISLATIVO

NIVEL	RESUMEN NARRATIVO	INDICADOR			MEDIOS DE VERIFICACIÓN	SUPUESTOS
		A)INDICADOR 1.NOMBRE 4.DIMENSIÓN 7.META ANUAL	2.FÓRMULA DE CÁLCULO 5.FRECUENCIA	3. TIPO 6.SENTIDO		
COMPONENTE 04 ID FINAL 771	SUBSIDIOS A LA POBLACION DESOCUPADA ENTREGADOS	A) INDICADOR 68 NIVEL 3 1 - PORCENTAJE DE PERSONAS DESOCUPADAS CON SUBSIDIO RECIBIDO 2 - (NÚMERO DE PERSONAS DESOCUPADAS QUE RECIBEN UN SUBSIDIO / NÚMERO DE PERSONAS DESOCUPADAS QUE SOLICITAN UN SUBSIDIO) * 100 3 - GESTIÓN 4 - EFICACIA 5 - SEMESTRAL 6 - ASCENDENTE VARIABLES DEL INDICADOR 7 - PERSONAS DESOCUPADAS CON SUBSIDIO RECIBIDO UR 128 ----- 100.0000 TOTAL ----- 100.0000			UR 128 Registros administrativos de la Coordinación General del Servicio Nacional de Empleo consultables en <a href="https://www.gob.mx/stps/documentos/cifras-historicas-del-servicio-nacional-de-empleo">https://www.gob.mx/stps/documentos/cifras-historicas-del-servicio-nacional-de-empleo</a>	UR 128 LA POBLACION ECONOMI-CAMENTE ACTIVA SE ENCUENTRA OCUPADA
ACTIVIDAD 1 ID INTERMEDIO 1525	ENTREGAR SUBSIDIOS A PERSONAS REPATRIADAS	A) INDICADOR 1648 NIVEL 4 1 - PORCENTAJE DE PERSONAS REPATRIADAS SUBSIDIADAS 2 - (NÚMERO DE PERSONAS REPATRIADAS SUBSIDIADAS/ NÚMERO DE PERSONAS REPATRIADAS QUE PRESENTAN SU CARTA DE DEPORTACION)*100 3 - GESTION 4 - EFICIENCIA 5 - TRIMESTRAL 6 - ASCENDENTE VARIABLES DEL INDICADOR 7 - NUMERO DE PERSONAS REPATRIADAS SUBSIDIADAS			REGISTROS ADMINISTRATIVOS DE LA COORDINACIÓN GENERAL DEL SERVICIO NACIONAL DE EMPLEO CONSULTABLES EN <a href="http://www.gob.mx/stps/documentos/cifras-historicas-del-servicio-nacional-de-empleo">HTTP://WWW.GOB.MX/STPS/DOCUMENTOS/CIFRAS-HISTORICAS-DEL-SERVICIO-NACIONAL-DE-EMPLEO</a>	LOS MIGRANTES OAXAQUEÑOS CUENTAN CON RESIDENCIA LEGAL EN OTROS PAÍSES
ACTIVIDAD 2 ID INTERMEDIO 1526	ENTREGAR SUBSIDIOS PARA LA MOVILIDAD LABORAL A JORNALEROS AGRICOLAS	A) INDICADOR 1649 NIVEL 4 1 - PORCENTAJE DE JORNALEROS AGRICOLAS QUE RECIBEN UN SUBSIDIO PARA LA MOVILIDAD LABORAL 2 - (NUMERO JORNALEROS AGRICOLAS QUE RECIBEN UN SUBSIDIO PARA LA MOVILIDAD LABORAL/NUMERO DE JORNALEROS AGRICOLAS QUE INGRESARON SOLICITUD)*100 3 - GESTION 4 - EFICIENCIA 5 - TRIMESTRAL 6 - ASCENDENTE VARIABLES DEL INDICADOR 7 - NUMERO JORNALEROS AGRICOLAS QUE RECIBEN UN SUBSIDIO PARA LA MOVILIDAD LABORAL			REGISTROS ADMINISTRATIVOS DE LA COORDINACIÓN GENERAL DEL SERVICIO NACIONAL DE EMPLEO CONSULTABLES EN <a href="http://www.gob.mx/stps/documentos/cifras-historicas-del-servicio-nacional-de-empleo">HTTP://WWW.GOB.MX/STPS/DOCUMENTOS/CIFRAS-HISTORICAS-DEL-SERVICIO-NACIONAL-DE-EMPLEO</a>	LOS JORNALEROS AGRÍCOLAS CUENTAN CON LOS RECURSOS SUFICIENTES PARA TRASLADARSE A LABORAR A OTRAS ZONAS.
ACTIVIDAD 3 ID INTERMEDIO 1527	ENTREGAR BIENES EN ESPECIE PARA ACTIVIDAD DE AUTOEMPLEO	A) INDICADOR 1650 NIVEL 4 1 - PORCENTAJE DE PERSONAS QUE RECIBEN UN SUBSIDIO EN ESPECIE PARA UNA ACTIVIDAD DE AUTOEMPLEO 2 - (NUMERO DE PERSONAS QUE RECIBEN UN SUBSIDIO EN ESPECIE PARA UNA ACTIVIDAD DE AUTOEMPLEO/ NUMERO DE PERSONAS QUE PRESENTARON UNA SOLICITUD QUE INGRESO A VALIDACION)*100 3 - GESTION 4 - EFICIENCIA 5 - TRIMESTRAL 6 - ASCENDENTE VARIABLES DEL INDICADOR 7 - NUMERO DE PERSONAS QUE RECIBEN UN SUBSIDIO EN ESPECIE PARA UNA ACTIVIDAD DE AUTOEMPLEO			REGISTROS ADMINISTRATIVOS DE LA COORDINACIÓN GENERAL DEL SERVICIO NACIONAL DE EMPLEO CONSULTABLES EN <a href="http://www.gob.mx/stps/documentos/cifras-historicas-del-servicio-nacional-de-empleo">HTTP://WWW.GOB.MX/STPS/DOCUMENTOS/CIFRAS-HISTORICAS-DEL-SERVICIO-NACIONAL-DE-EMPLEO</a>	EXISTEN CONDICIONES PARA EMPRENDER O FORTALECER PROYECTOS DE AUTOEMPLEO



# LXIV LEGISLATURA

GOBIERNO CONSTITUCIONAL  
DEL  
ESTADO DE OAXACA

## PODER LEGISLATIVO

NIVEL	RESUMEN NARRATIVO	INDICADOR			MEDIOS DE VERIFICACIÓN	SUPUESTOS
		A)INDICADOR I.NOMBRE 4.DIMENSIÓN 7.META ANUAL	2.FÓRMULA DE CÁLCULO 5.FRECUENCIA	3. TIPO 6.SENTIDO		
ACTIVIDAD 4 ID INTERMEDIO 1528	OTORGAR BECAS A LA CAPACITACION PARA EL TRABAJO	A) INDICADOR 1651 NIVEL 4 1 - PORCENTAJE DE PERSONAS QUE CONCLUYEN UNA CAPACITACION BENEFICIADAS CON UNA BECA 2 - (NÚMERO DE PERSONAS QUE CONCLUYEN LA CAPACITACION/ NUMERO DE PERSONAS QUE RECIBEN UNA BECA)*100 3 - GESTION 4 - EFICIENCIA 5 - TRIMESTRAL 6 - ASCENDENTE VARIABLES DEL INDICADOR 7 - NÚMERO DE PERSONAS QUE CONCLUYEN UNA CAPACITACION			REGISTROS ADMINISTRATIVOS DE LA COORDINACIÓN GENERAL DEL SERVICIO NACIONAL DE EMPLEO CONSULTABLES EN <a href="http://www.gob.mx/stps/documentos/cifras-historicas-del-servicio-nacional-de-empleo">HTTP://WWW.GOB.MX/STPS/DOCUMENTOS/CIFRAS-HISTORICAS-DEL-SERVICIO-NACIONAL-DE-EMPLEO</a>	LAS EMPRESAS DEMANDAN PERSONAL CAPACITADO PARA OCUPAR SUS VACANTES Y EXISTEN OPORTUNIDADES PARA EL AUTOEMPLEO
COMPONENTE 05 ID FINAL 772	CENTROS DE TRABAJO DE COMPETENCIA ESTATAL REGULADOS	A) INDICADOR 69 NIVEL 3 1 - PORCENTAJE DE CENTROS DE TRABAJO REGULADOS 2 - (NÚMERO DE CENTROS DE TRABAJO REGULADOS/NÚMERO DE CENTROS DE TRABAJO SELECCIONADOS) *100 3 - ESTRATÉGICO 4 - EFICACIA 5 - SEMESTRAL 6 - ASCENDENTE VARIABLES DEL INDICADOR 7 - CENTROS DE TRABAJO REGULADOS UR 102 ----- 175.0000 TOTAL ----- 175.0000			UR 102 ACUERDOS DE CUMPLIMIENTO QUE SE ENCUENTRAN EN EL ARCHIVO BAJO RESGUARDO DE LA COORDINACION DE NORMATIVIDAD E INSPECCION DEL TRABAJO	UR 102 LOS PATRONES ACATAN LA NORMATIVIDAD EN MATERIA LABORAL
ACTIVIDAD 1 ID INTERMEDIO 1529	INSPECCIONES A CENTRO DE TRABAJO REALIZADOS	A) INDICADOR 406 NIVEL 4 1 - PORCENTAJE DE INSPECCIONES REALIZADAS 2 - (NÚMERO DE INSPECCIONES REALIZADAS/NÚMERO DE INSPECCIONES AGENDADAS)*100 3 - GESTIÓN 4 - EFICIENCIA 5 - TRIMESTRAL 6 - ASCENDENTE VARIABLES DEL INDICADOR 7 - NÚMERO DE INSPECCIONES REALIZADAS UR 102 ----- 264.0000 TOTAL ----- 264.0000			UR 102 ACTAS DE INSPECCION QUE SE ENCUENTRAN BAJO RESGUARDO DEL DEPARTAMENTO DE INSPECCION LABORAL Y PREVISION SOCIAL DE LA COORDINACION DE NORMATIVIDAD E INSPECCION DEL TRABAJO	UR 102 LOS PATRONES OTORGAN FACILIDADES A LOS INSPECTORES PARA REALIZAR INSPECCIONES
ACTIVIDAD 2 ID INTERMEDIO 1530	ASESORIA A TRABAJADORES Y PATRONES OTORGADA	A) INDICADOR 2295 NIVEL 4 1 - PORCENTAJE DE ASESORÍAS OTORGADAS 2 - (NÚMERO DE TRABAJADORES Y PATRONES ASESORADOS/NÚMERO DE TRABAJADORES Y PATRONES QUE DESARROLLAN ACTIVIDADES EN LOS CENTROS DE TRABAJO SELECCIONADOS)*100 3 - GESTION 4 - EFICACIA 5 - TRIMESTRAL 6 - ASCENDENTE VARIABLES DEL INDICADOR 7 - NÚMERO DE TRABAJADORES Y PATRONES ASESORADOS UR 102 ----- 36.0000 TOTAL ----- 36.0000			UR 102 ACTAS DE ASESORIA TECNICA QUE SE ENCUENTRAN BAJO RESGUARDO DE LA COORDINACION DE NORMATIVIDAD E INSPECCION DEL TRABAJO	UR 102 LOS PATRONES OTORGAN FACILIDADES A LOS INSPECTORES PARA REALIZAR ASESORIAS TECNICAS



# LXIV LEGISLATURA

GOBIERNO CONSTITUCIONAL  
DEL  
ESTADO DE OAXACA

## PODER LEGISLATIVO

DATOS DEL PROGRAMA						
PROGRAMA 107 CERTEZA JURÍDICA PARA EL ESTADO						
UR Responsable: 121 CONSEJERÍA JURÍDICA DEL GOBIERNO DEL ESTADO			UR's Participantes 516 COMISIÓN PARA LA REGULARIZACIÓN DE LA TENENCIA DE LA TIERRA URBANA DEL ESTADO DE OAXACA			
UR's Participantes 558 INSTITUTO DE LA FUNCIÓN REGISTRAL DEL ESTADO DE OAXACA						
ALINEACIÓN						
PLAN ESTATAL DE DESARROLLO		TEMA: GOVERNABILIDAD Y PAZ SOCIAL			OBJETIVO: GARANTIZAR LA GOVERNABILIDAD Y LA PAZ PLENA EN EL ESTADO MEDIANTE LA ATENCIÓN OPORTUNA DE LA AGENDA SOCIAL, POLÍTICA, MUNICIPAL, AGRARIA, SINDICAL Y RELIGIOSA, EN ESTRICTO APEGO AL MARCO DE DERECHO Y A TRAVÉS DEL DIÁLOGO, PARA OTORGAR UNA RESPUESTA SUSTENTADA A LAS SOLICITUDES DE INTERVENCIÓN Y DEMANDAS PRESENTADAS POR AUTORIDADES, ORGANIZACIONES Y CIUDADANÍA OAXAQUEÑA.	
EJE: OAXACA SEGURO						
SECTOR: GOVERNABILIDAD Y SEGURIDAD		SUBSECTOR: CERTEZA JURÍDICA				
POBLACIÓN O ÁREA DE ENFOQUE POTENCIAL						
Atributo de la población o área de enfoque:		POBLACIÓN DEL ESTADO DE OAXACA DE 18 AÑOS EN ADELANTE		Hombres:	1079390	Mujeres: 1254885 Total: 2334275
INDICADORES PARA RESULTADOS						
NIVEL	RESUMEN NARRATIVO	INDICADOR			MEDIOS DE VERIFICACIÓN	SUPUESTOS
		A) ID INDICADOR 1. NOMBRE 4. DIMENSIÓN 7. META ANUAL	2. FÓRMULA DE CÁLCULO	3. TIPO 5. FRECUENCIA 6. SENTIDO		
FIN	CONTRIBUIR A GARANTIZAR LA GOVERNABILIDAD Y LA PAZ PLENA.	A) INDICADOR 9 NIVEL 1 1 - INDICE DE DESARROLLO DEMOCRATICO 2 - SE CALCULA A TRAVÉS DE LA MEDICIÓN DE CUATRO DIMENSIONES: 1.- DEMOCRACIA DE LOS CIUDADANOS, 2.- DEMOCRACIA DE LAS INSTITUCIONES, 3.- DEMOCRACIA SOCIAL Y 4.- DEMOCRACIA ECONOMICA. 3 - ESTRATÉGICO 4 - EFICACIA 5 - BIENAL 6 - ASCENDENTE 7 - 3.8700			INFORMACIÓN DISPONIBLE EN <a href="http://idd-mex.org/2017/INFORMES/92/RESULTADOS-DEL-IDD-MEX-2015.HTML">HTTP://IDD-MEX.ORG/2017/INFORMES/92/RESULTADOS-DEL-IDD-MEX-2015.HTML</a>	SE CUENTA CON ESTABILIDAD Y PAZ SOCIAL.
PROPOSITO	LA CIUDADANIA OAXAQUENA Y LAS DEPENDENCIAS CUENTAN CON CERTEZA JURIDICA.	A) INDICADOR 80 NIVEL 2 1 - PORCENTAJE DE ACCIONES CON CERTEZA JURIDICA EN EL ESTADO 2 - [(ACCIONES DE CERTEZA JURIDICA ATENDIDAS/ ACCIONES DE CERTEZA JURIDICA SOLICITADAS)*100] 3 - ESTRATÉGICO 4 - EFICACIA 5 - ANUAL 6 - ASCENDENTE 7 - 1231645.0000			DIRECCION GENERAL DE NOTARIAS: DIRECCIÓN GENERAL; DIRECCION DE REGISTRO CIVIL: UNIDAD DE INFORMÁTICA; IFREO: DIRECCIÓN DE INFORMÁTICA Y ESTADÍSTICA; CORETURO: DEPARTAMENTO ADMINISTRATIVO; COMISION DE LIMITES DEL ESTADO DE OAXACA: DEPARTAMENTO TÉCNICO; CONSEJERÍA JURÍDICA DEL GOBIERNO DEL ESTADO: DIRECCION GENERAL DE CONSULTA NORMATIVA Y PROSPECTIVA LEGISLATIVA, DIRECCION GENERAL DE TRAMITE Y SUBSTANCIACION DE PROCESOS JURIDICOS	LA CIUDADANIA Y LAS DEPENDENCIAS SOLICITAN LOS ACTOS JURIDICOS DENTRO DEL MARCO LEGAL



# LXIV LEGISLATURA

GOBIERNO CONSTITUCIONAL  
DEL  
ESTADO DE OAXACA

## PODER LEGISLATIVO

NIVEL	RESUMEN NARRATIVO	INDICADOR			MEDIOS DE VERIFICACIÓN	SUPUESTOS
		A)INDICADOR 1.NOMBRE 4.DIMENSIÓN 7.META ANUAL	2.FÓRMULA DE CÁLCULO 5.FRECUENCIA	3. TIPO 6.SENTIDO		
COMPONENTE 00 ID FINAL 886	ACCIONES DE GESTION PARA LA CERTEZA JURIDICA PARA EL ESTADO	A) INDICADOR 343 NIVEL 3 1 - PORCENTAJE DE ACCIONES DE GESTION REALIZADAS 2 - (NÚMERO DE ACCIONES DE GESTION REALIZADAS/NÚMERO DE ACCIONES DE GESTION PROGRAMADAS A REALIZAR)*100 3 - GESTIÓN 4 - EFICACIA 5 - SEMESTRAL 6 - ASCENDENTE VARIABLES DEL INDICADOR 7 - ACCIONES DE GESTION REALIZADAS UR 121 -----100.0000 TOTAL ----- 100.0000			UR 121 REGISTROS QUE OBRAN EN LA DIRECCION ADMINISTRATIVA DE LA CONSEJERIA JURIDICA DEL GOBIERNO DEL ESTADO	UR 121 LA DOCUMENTACION CUMPLE CON LA NORMATIVIDAD VIGENTE
ACTIVIDAD 1 ID INTERMEDIO 2130	DIRECCIONES EJECUTIVAS	A) INDICADOR 2375 NIVEL 4 1 - PORCENTAJE DE DIRECCIONES EJECUTIVAS REALIZADAS 2 - (NUMERO DE DIRECCIONES EJECUTIVAS REALIZADAS / TOTAL DE DIRECCIONES EJECUTIVAS) * 100 3 - GESTION 4 - EFICIENCIA 5 - TRIMESTRAL 6 - ASCENDENTE VARIABLES DEL INDICADOR 7 - NUMERO DE DIRECCIONES EJECUTIVAS REALIZADAS				
ACTIVIDAD 2 ID INTERMEDIO 2131	PLANEACIONES Y PROYECTOS	A) INDICADOR 2376 NIVEL 4 1 - PORCENTAJE DE PLANEACIONES Y PROYECTOS REALIZADOS 2 - (NUMERO DE PLANEACIONES Y PROYECTOS REALIZADOS/NUMERO DE PLANEACIONES Y PROYECTOS PROGRAMADOS A REALIZAR)*100 3 - GESTION 4 - EFICIENCIA 5 - TRIMESTRAL 6 - ASCENDENTE VARIABLES DEL INDICADOR 7 - NUMERO DE PLANEACIONES Y PROYECTOS REALIZADOS				
ACTIVIDAD 3 ID INTERMEDIO 2132	GESTIONES ADMINISTRATIVAS Y FINANCIERAS	A) INDICADOR 2377 NIVEL 4 1 - PORCENTAJE DE GESTIONES ADMINISTRATIVAS Y FINANCIERAS REALIZADAS 2 - (NÚMERO DE GESTIONES ADMINISTRATIVAS Y FINANCIERAS REALIZADAS/TOTAL DE GESTIONES REALIZADAS)*100 3 - GESTIÓN 4 - EFICIENCIA 5 - TRIMESTRAL 6 - ASCENDENTE VARIABLES DEL INDICADOR 7 - NÚMERO DE GESTIONES ADMINISTRATIVAS Y FINANCIERAS REALIZADAS UR 516 -----96.0000 TOTAL ----- 96.0000			UR 121 REGISTROS QUE OBRAN EN LA DIRECCION ADMINISTRATIVA DE LA CONSEJERIA JURIDICA DEL GOBIERNO DEL ESTADO	UR 121 LA DOCUMENTACION CUMPLE CON LA NORMATIVIDAD VIGENTE
ACTIVIDAD 4 ID INTERMEDIO 2133	GESTIONES DE RECURSOS HUMANOS	A) INDICADOR 2378 NIVEL 4 1 - PORCENTAJE DE GESTIONES DE RECURSOS HUMANOS REALIZADAS 2 - (NÚMERO DE GESTIONES DE RECURSOS HUMANOS REALIZADAS/TOTAL DE GESTIONES REALIZADAS)*100 3 - GESTIÓN 4 - EFICIENCIA 5 - TRIMESTRAL 6 - ASCENDENTE VARIABLES DEL INDICADOR			UR 121 REGISTROS QUE OBRAN EN LA DIRECCION ADMINISTRATIVA DE LA CONSEJERIA JURIDICA DEL GOBIERNO DEL ESTADO	UR 121 LA DOCUMENTACION CUMPLE CON LA NORMATIVIDAD VIGENTE



# LXIV LEGISLATURA

GOBIERNO CONSTITUCIONAL  
DEL  
ESTADO DE OAXACA

**PODER LEGISLATIVO**

	7 - NUMERO DE GESTIONES DE RECURSOS HUMANOS REALIZADAS		
--	--	--	--



# LXIV LEGISLATURA

GOBIERNO CONSTITUCIONAL  
DEL  
ESTADO DE OAXACA

## PODER LEGISLATIVO

NIVEL	RESUMEN NARRATIVO	INDICADOR			MEDIOS DE VERIFICACIÓN	SUPUESTOS
		A)INDICADOR 1.NOMBRE 4.DIMENSIÓN 7.META ANUAL	2.FÓRMULA DE CÁLCULO 5.FRECUENCIA	3. TIPO 6.SENTIDO		
ACTIVIDAD 5 ID INTERMEDIO 2134	ASESORIAS LEGALES	A) INDICADOR 2379 NIVEL 4 1 - PORCENTAJE DE ASESORIAS LEGALES REALIZADAS 2 - (NÚMERO DE ASESORIAS LEGALES REALIZADAS/TOTAL DE ASESORIAS REALIZADAS)*100 3 - GESTION 4 - EFICIENCIA 5 - TRIMESTRAL 6 - ASCENDENTE VARIABLES DEL INDICADOR 7 - NÚMERO DE ASESORIAS LEGALES REALIZADAS				
ACTIVIDAD 6 ID INTERMEDIO 2135	CONTROLES Y AUDITORIAS	A) INDICADOR 2380 NIVEL 4 1 - PORCENTAJE DE CONTROLES Y AUDITORIAS REALIZADAS 2 - (NÚMERO DE CONTROLES Y AUDITORIAS REALIZADAS/NÚMERO DE CONTROLES Y AUDITORIAS PROGRAMADOS A REALIZAR)*100 3 - GESTION 4 - EFICIENCIA 5 - TRIMESTRAL 6 - ASCENDENTE VARIABLES DEL INDICADOR 7 - NÚMERO DE CONTROLES Y AUDITORIAS REALIZADAS				
ACTIVIDAD 7 ID INTERMEDIO 2136	SERVICIOS INFORMATICOS	A) INDICADOR 2381 NIVEL 4 1 - PORCENTAJE DE SERVICIOS INFORMATICOS REALIZADOS 2 - (NÚMERO DE SERVICIOS INFORMATICOS REALIZADOS/NÚMERO DE SERVICIOS INFORMATICOS PROGRAMADOS A REALIZAR)*100 3 - GESTION 4 - EFICACIA 5 - TRIMESTRAL 6 - ASCENDENTE VARIABLES DEL INDICADOR 7 - NÚMERO DE SERVICIOS INFORMATICOS REALIZADOS				
ACTIVIDAD 8 ID INTERMEDIO 2137	SISTEMAS DE INFORMACION EN SALUD	A) INDICADOR 2382 NIVEL 4 1 - PORCENTAJE DE SISTEMAS DE INFORMACION EN SALUD REALIZADAS 2 - (NÚMERO DE SISTEMAS DE INFORMACION EN SALUD REALIZADAS/ NÚMERO DE SISTEMAS DE INFORMACION EN SALUD PROGRAMADAS)*100 3 - GESTION 4 - EFICACIA 5 - TRIMESTRAL 6 - ASCENDENTE VARIABLES DEL INDICADOR 7 - NÚMERO DE SISTEMAS DE INFORMACION EN SALUD REALIZADAS				
COMPONENTE 01 ID FINAL 185	FUNCIONES NOTARIALES REALIZADAS	A) INDICADOR 79 NIVEL 3 1 - PORCENTAJE DE FUNCIONES NOTARIALES REALIZADAS 2 - (NÚMERO DE FUNCIONES NOTARIALES REALIZADAS/ NÚMERO DE FUNCIONES NOTARIALES SOLICITADAS)*100 3 - GESTIÓN 4 - EFICACIA 5 - SEMESTRAL 6 - ASCENDENTE VARIABLES DEL INDICADOR 7 - FUNCIONES NOTARIALES REALIZADAS UR 121 -----100.0000 TOTAL -----100.0000			UR 121 AUTORIZACION DE PROTOCOLOS, OFICIOS DE DOCUMENTOS EMITIDOS Y LAS ACTAS DE VISITAS DE INSPECCION REALIZADAS SE ENCUENTRAN CONCENTRADAS EN LA DIRECCION GENERAL Y ARCHIVO GENERAL DE NOTARIAS.	UR 121 QUE LOS NOTARIOS Y USUARIOS CUMPLAN CON TODOS LOS REQUISITOS QUE MARCA LA LEY DE NOTARIADO PARA EL ESTADO DE OAXACA



# LXIV LEGISLATURA

GOBIERNO CONSTITUCIONAL  
DEL  
ESTADO DE OAXACA

## PODER LEGISLATIVO

NIVEL	RESUMEN NARRATIVO	INDICADOR			MEDIOS DE VERIFICACIÓN	SUPUESTOS
		A)INDICADOR 1.NOMBRE 4.DIMENSIÓN 7.META ANUAL	2.FÓRMULA DE CÁLCULO 5.FRECUENCIA	3. TIPO 6.SENTIDO		
ACTIVIDAD 1 ID INTERMEDIO 752	REALIZAR VISITAS DE INSPECCION A LAS NOTARIAS PÚBLICAS	A) INDICADOR 752 NIVEL 4 1 - PORCENTAJE DE VISITAS DE INSPECCIÓN A LAS NOTARIAS PÚBLICAS REALIZADAS 2 - (NÚMERO DE VISITAS DE INSPECCIÓN NOTARIALES REALIZADAS/ NÚMERO DE VISITAS DE INSPECCIÓN NOTARIALES CALENDARIZADAS)*100 3 - GESTIÓN 4 - EFICIENCIA 5 - TRIMESTRAL 6 - ASCENDENTE VARIABLES DEL INDICADOR 7 - NÚMERO DE VISITAS DE INSPECCIÓN A LAS NOTARIAS PÚBLICAS REALIZADAS UR 121 ---- 84.0000 TOTAL ---- 84.0000			UR 121 ACTAS DE INSPECCIÓN DE LAS VISITAS REALIZADAS A LOS NOTARIOS PÚBLICOS RESGUARDADAS EN DEPARTAMENTO DE CONTROL DE VISITADURÍAS DE LA DIRECCIÓN GENERAL DE NOTARIAS Y ARCHIVO GENERAL DE NOTARIAS.	UR 121 QUE LOS NOTARIOS PÚBLICOS PERMITAN Y FACILITEN EN TRABAJO DE LOS SERVIDORES COMISIONADOS
ACTIVIDAD 2 ID INTERMEDIO 2000	EMITIR DOCUMENTOS NOTARIALES	A) INDICADOR 2085 NIVEL 4 1 - PORCENTAJE DE DOCUMENTOS NOTARIALES EMITIDOS 2 - (NÚMERO DE DOCUMENTOS NOTARIALES EMITIDOS/ NÚMERO DE DOCUMENTOS NOTARIALES SOLICITADOS)*100 3 - GESTIÓN 4 - EFICIENCIA 5 - TRIMESTRAL 6 - ASCENDENTE VARIABLES DEL INDICADOR 7 - NÚMERO DE DOCUMENTOS NOTARIALES EMITIDOS UR 121 ---- 2185.0000 TOTAL ---- 2185.0000			UR 121 LOS OFICIOS DE EXPEDICION DE TRAMITES NOTARIALES SE ENCUENTRAN EN LOS DEPARTAMENTOS DE ARCHIVO DE LA DIRECCIÓN GENERAL DE NOTARIAS Y ARCHIVO GENERAL DE NOTARIAS	UR 121 QUE LOS USUARIOS REALIZEN EL PAGO DE LOS DERECHOS CORRESPONDIENTES.
ACTIVIDAD 3 ID INTERMEDIO 2001	AUTORIZAR PROTOCOLOS NOTARIALES	A) INDICADOR 2086 NIVEL 4 1 - PORCENTAJE DE PROTOCOLOS NOTARIALES AUTORIZADOS 2 - (NÚMERO DE PROTOCOLOS NOTARIALES AUTORIZADOS/ NÚMERO DE PROTOCOLOS NOTARIALES SOLICITADOS)*100 3 - GESTIÓN 4 - EFICIENCIA 5 - TRIMESTRAL 6 - ASCENDENTE VARIABLES DEL INDICADOR 7 - NÚMERO DE PROTOCOLOS NOTARIALES AUTORIZADOS UR 121 ---- 923.0000 TOTAL ---- 923.0000			UR 121 LOS OFICIOS DE AUTORIZACION DE PROTOCOLOS SE ENCUENTRAN BAJO REGUARDS DEL PARTAMENTOS DE FUNCION NOTARIAL DE LA DIRECCION GENERAL DE NOTARIAS Y ARCHIVO GENERAL DE NOTARIAS	UR 121 QUE LOS NOTARIOS REALIZEN EL PAGO DE LOS DERECHOS CORRESPONDIENTES.
COMPONENTE 02 ID FINAL 616	SERVICIOS REGISTRALES A PERSONAS FÍSICAS PRESTADOS	A) INDICADOR 80 NIVEL 3 1 - PORCENTAJE DE SERVICIOS Y ACTOS REGISTRALES PRESTADOS 2 - (NÚMERO DE SERVICIOS Y ACTOS REGISTRALES PRESTADOS / NÚMERO DE SERVICIOS Y ACTOS REGISTRALES SOLICITADOS)*100 3 - GESTIÓN 4 - EFICACIA 5 - SEMESTRAL 6 - ASCENDENTE VARIABLES DEL INDICADOR 7 - SERVICIOS Y ACTOS REGISTRALES PRESTADOS UR 121 -----100.0000 TOTAL ----- 100.0000			UR 121 ESTADÍSTICAS GENERADAS POR LAS UNIDADES DE OFICIALÍAS E INFORMÁTICA Y ESTADÍSTICA, BAJO EL RESGUARDO DE LA DIRECCIÓN DEL REGISTRO CIVIL. <a href="http://www.registrocivil.oaxaca.gob.mx/fracciones/">www.registrocivil.oaxaca.gob.mx/fracciones/</a>	UR 121 QUE EXISTAN LAS CONDICIONES FINANCIERAS Y DE ESTRUCTURA FAVORABLES, PARA PROPORCIONAR LOS SERVICIOS A LA CIUDADANÍA OAXAQUEÑA





# LXIV LEGISLATURA

GOBIERNO CONSTITUCIONAL  
DEL  
ESTADO DE OAXACA

## PODER LEGISLATIVO

NIVEL	RESUMEN NARRATIVO	INDICADOR			MEDIOS DE VERIFICACIÓN	SUPUESTOS
		A)INDICADOR I.NOMBRE 4.DIMENSIÓN 7.META ANUAL	2.FÓRMULA DE CÁLCULO 5.FRECUENCIA	3. TIPO 6.SENTIDO		
ACTIVIDAD 1 ID INTERMEDIO 1647	PROPORCIONAR SERVICIOS REGISTRALES A PERSONAS FÍSICAS	A) INDICADOR 1738 NIVEL 4 1 - PORCENTAJE DE SERVICIOS REGISTRALES PROPORCIONADOS 2 - (NÚMERO DE SERVICIOS REGISTRALES PROPORCIONADOS /NÚMERO DE SERVICIOS REGISTRALES SOLICITADOS)*100 3 - GESTIÓN 4 - EFICIENCIA 5 - TRIMESTRAL 6 - ASCENDENTE VARIABLES DEL INDICADOR 7 - NÚMERO DE SERVICIOS REGISTRALES PROPORCIONADOS UR 121 ----- 1046960.0000 TOTAL ----- 1046960.0000			UR 121 ESTADÍSTICAS GENERADAS POR LA UNIDADES DE OFICIALÍAS E INFORMÁTICA Y ESTADÍSTICA, BAJO RESGUARDO DE LA DIRECCIÓN DEL REGISTRO CIVIL. <a href="http://www.registrocivil.oaxaca.gob.mx/fracciones/">www.registrocivil.oaxaca.gob.mx/fracciones/</a>	UR 121 QUE LA CIUDADANÍA OAXAQUEÑA, SOLICITE LOS SERVICIOS
ACTIVIDAD 2 ID INTERMEDIO 1648	REALIZAR ACTOS REGISTRALES DE PERSONAS FÍSICAS	A) INDICADOR 754 NIVEL 4 1 - PORCENTAJE DE ACTOS REGISTRALES PRESTADOS 2 - (NÚMERO DE ACTOS REGISTRALES PRESTADOS/ NÚMERO DE ACTOS REGISTRALES SOLICITADOS)*100 3 - GESTIÓN 4 - EFICIENCIA 5 - TRIMESTRAL 6 - ASCENDENTE VARIABLES DEL INDICADOR 7 - NÚMERO DE ACTOS REGISTRALES PRESTADOS UR 121 ----- 101036.0000 TOTAL ----- 101036.0000			UR 121 ESTADÍSTICAS GENERADAS POR LAS UNIDADES DE OFICIALÍAS E INFORMÁTICA Y ESTADÍSTICA, BAJO RESGUARDO DE LA DIRECCIÓN DEL REGISTRO CIVIL. <a href="http://www.registrocivil.oaxaca.gob.mx/fracciones/">www.registrocivil.oaxaca.gob.mx/fracciones/</a>	UR 121 QUE LA CIUDADANÍA OAXAQUEÑA, CUMPLE CON LOS REQUISITOS ESTABLECIDOS AL SOLICITAR LOS ACTOS REGISTRALES.
COMPONENTE 03 ID FINAL 844	ACTOS DE INSCRIPCIÓN A PERSONAS FÍSICAS Y MORALES REGISTRADOS	A) INDICADOR 81 NIVEL 3 1 - TASA DE ACTOS DE INSCRIPCIÓN A PERSONAS FÍSICAS Y MORALES REGISTRADOS 2 - ACTOS DE INSCRIPCIÓN REGISTRALES DE PERSONAS FÍSICAS Y MORALES REALIZADOS/ ACTOS DE INSCRIPCIÓN REGISTRALES DE PERSONAS FÍSICAS Y MORALES REALIZADOS EN EL AÑO BASE ) -1*100 3 - GESTIÓN 4 - EFICACIA 5 - SEMESTRAL 6 - ASCENDENTE VARIABLES DEL INDICADOR 7 - ACTOS DE INSCRIPCIÓN A PERSONAS FÍSICAS Y MORALES REGISTRADOS UR 558 ----- 7300.0000 TOTAL ----- 7300.0000			UR 558 LOS REGISTROS SE ENCUENTRAN EN LA BASE DE DATOS QUE EL DEPARTAMENTO DE COMERCIO DEL INSTITUTO DE LA FUNCION REGISTRAL DEL ESTADO DE OAXACA MANEJA CONJUNTAMENTE CON LA SECRETARIA DE ECONOMIA <a href="http://www.ifreo.oaxaca.gob.mx/micrositio-transparencia/">http://www.ifreo.oaxaca.gob.mx/micrositio-transparencia/</a>	UR 558 QUE EXISTAN LAS CONDICIONES FINANCIERAS Y DE ESTRUCTURA FAVORABLES, PARA PROPORCIONAR LOS SERVICIOS A LA CIUDADADANIA OAXAQUEÑA
ACTIVIDAD 1 ID INTERMEDIO 1654	REALIZAR LOS SERVICIOS DE BÚSQUEDA DE SOCIEDADES MERCANTILES	A) INDICADOR 1743 NIVEL 4 1 - PORCENTAJE DE CERTIFICADOS DE SERVICIOS DE BÚSQUEDA DE SOCIEDADES MERCANTILES REALIZADAS 2 - (NÚMERO DE CERTIFICADOS DE SERVICIOS DE BÚSQUEDA REALIZADOS/NÚMERO DE CERTIFICADOS DE SERVICIOS DE BÚSQUEDA SOLICITADOS)*100 3 - GESTIÓN 4 - EFICIENCIA 5 - TRIMESTRAL 6 - ASCENDENTE VARIABLES DEL INDICADOR 7 - NÚMERO DE CERTIFICADOS DE SERVICIOS DE BÚSQUEDA DE SOCIEDADES MERCANTILES REALIZADOS UR 558 ----- 2800.0000 TOTAL ----- 2800.0000			UR 558 LOS REGISTROS SE ENCUENTRAN EN LA BASE DE DATOS QUE EL DEPARTAMENTO DE COMERCIO DEL INSTITUTO DE LA FUNCION REGISTRAL DEL ESTADO DE OAXACA MANEJA CONJUNTAMENTE CON LA SECRETARIA DE ECONOMIA <a href="http://www.ifreo.oaxaca.gob.mx/micrositio-transparencia/">http://www.ifreo.oaxaca.gob.mx/micrositio-transparencia/</a>	UR 558 QUE LA PLATAFORMA DE LA SECRETARIA DE ECONOMIA, SE ENCUENTRA DISPONIBLE Y CON INFORMACIÓN ACTUALIZADA PARA LAS BÚSQUEDAS



# LXIV LEGISLATURA

GOBIERNO CONSTITUCIONAL  
DEL  
ESTADO DE OAXACA

## PODER LEGISLATIVO

NIVEL	RESUMEN NARRATIVO	INDICADOR			MEDIOS DE VERIFICACIÓN	SUPUESTOS
		A) INDICADOR 1. NOMBRE 4. DIMENSIÓN 7. META ANUAL	2. FÓRMULA DE CÁLCULO 5. FRECUENCIA	3. TIPO 6. SENTIDO		
ACTIVIDAD 2 ID INTERMEDIO 1655	REALIZAR ACTOS REGISTRALES DE INSCRIPCIÓN DE PERSONAS FÍSICAS Y MORALES	A) INDICADOR 755 NIVEL 4 1 - PORCENTAJE DE ACTOS REGISTRALES DE INSCRIPCIÓN DE PERSONAS FÍSICAS Y MORALES REALIZADOS 2 - (NÚMERO DE ACTOS DE INSCRIPCIÓN DE PERSONAS FÍSICAS Y MORALES REALIZADOS / NÚMERO DE ACTOS DE INSCRIPCIÓN DE PERSONAS FÍSICAS Y MORALES SOLICITADOS)*100 3 - GESTIÓN 4 - EFICIENCIA 5 - TRIMESTRAL 6 - ASCENDENTE VARIABLES DEL INDICADOR 7 - NÚMERO DE ACTOS REGISTRALES DE INSCRIPCIÓN DE PERSONAS FÍSICAS Y MORALES REALIZADOS UR 558 ----- 4500.0000 TOTAL ----- 4500.0000			UR 558 LOS REGISTROS SE ENCUENTRAN EN LA BASE DE DATOS QUE EL DEPARTAMENTO DE COMERCIO DEL INSTITUTO DE LA FUNCIÓN REGISTRAL DEL ESTADO DE OAXACA MANEJA CONJUNTAMENTE CON LA SECRETARÍA DE ECONOMÍA <a href="http://www.ifreo.oaxaca.gob.mx/micrositio-transparencia/">http://www.ifreo.oaxaca.gob.mx/micrositio-transparencia/</a>	UR 558 QUE LAS PERSONAS FÍSICAS Y MORALES SOLICITAN LOS SERVICIOS DE INSCRIPCIÓN
COMPONENTE 04 ID FINAL 617	SERVICIOS JURÍDICOS DE BIENES INMUEBLES PRESTADOS	A) INDICADOR 82 NIVEL 3 1 - TASA DE SERVICIOS JURÍDICOS DE INSCRIPCIÓN DE BIENES INMUEBLES REALIZADOS 2 - SERVICIOS JURÍDICOS DE INSCRIPCIÓN DE BIENES INMUEBLES REALIZADOS / NÚMERO DE SERVICIOS JURÍDICOS DE INSCRIPCIÓN DE BIENES INMUEBLES REALIZADOS EN EL AÑO BASE)-1*100 3 - GESTIÓN 4 - EFICACIA 5 - SEMESTRAL 6 - ASCENDENTE VARIABLES DEL INDICADOR 7 - SERVICIOS JURÍDICOS DE INSCRIPCIÓN DE BIENES INMUEBLES REALIZADOS UR 558 ----- 56000.0000 TOTAL ----- 56000.0000			UR 558 LOS REGISTROS SE ENCUENTRAN EN LOS ARCHIVOS FÍSICOS Y DIGITALES BAJO RESGUARDO DE LA COORDINACIÓN DE REGISTRADURAS DEL INSTITUTO DE LA FUNCIÓN REGISTRAL DEL ESTADO DE OAXACA	UR 558 QUE EXISTAN LAS CONDICIONES FAVORABLES DE INFRAESTRUCTURA PARA PROPORCIONAR LOS SERVICIOS A LA CIUDADADANÍA OAXAQUEÑA
ACTIVIDAD 1 ID INTERMEDIO 1649	REALIZAR SERVICIOS DE BÚSQUEDA DE REGISTROS DE BIENES INMUEBLES	A) INDICADOR 1739 NIVEL 4 1 - PORCENTAJE DE SERVICIOS DE BÚSQUEDA DE BIENES INMUEBLES REALIZADOS 2 - (NÚMERO DE SERVICIOS DE BÚSQUEDA DE REGISTRO DE BIENES INMUEBLES REALIZADOS / NÚMERO DE SERVICIOS DE BÚSQUEDA DE REGISTRO DE BIENES INMUEBLES SOLICITADOS)*100 3 - GESTIÓN 4 - EFICIENCIA 5 - TRIMESTRAL 6 - ASCENDENTE VARIABLES DEL INDICADOR 7 - NÚMERO DE SERVICIOS DE BÚSQUEDA DE REGISTROS DE BIENES INMUEBLES REALIZADOS UR 558 ----- 20000.0000 TOTAL ----- 20000.0000			UR 558 LOS REGISTROS SE ENCUENTRAN EN LA COORDINACIÓN REGISTRAL DEL INSTITUTO DE LA FUNCIÓN REGISTRAL DEL ESTADO DE OAXACA <a href="http://www.ifreo.oaxaca.gob.mx/micrositio-transparencia/">http://www.ifreo.oaxaca.gob.mx/micrositio-transparencia/</a>	UR 558 QUE LA CIUDADADANÍA OAXAQUEÑA SOLICITA LOS SERVICIOS PREVIO PAGO DE DERECHOS
ACTIVIDAD 2 ID INTERMEDIO 1650	INSCRIBIR LOS BIENES INMUEBLES AL INSTITUTO DE LA FUNCIÓN REGISTRAL DEL ESTADO DE OAXACA	A) INDICADOR 756 NIVEL 4 1 - PORCENTAJE DE BIENES INMUEBLES INSCRITOS 2 - (NÚMERO DE BIENES INMUEBLES INSCRITOS / NÚMERO DE INSCRIPCIONES DE BIENES INMUEBLES SOLICITADOS)*100 3 - GESTIÓN 4 - EFICIENCIA 5 - TRIMESTRAL 6 - ASCENDENTE VARIABLES DEL INDICADOR 7 - NÚMERO DE BIENES INMUEBLES INSCRITOS UR 558 ----- 36000.0000 TOTAL ----- 36000.0000			UR 558 LOS REGISTROS SE ENCUENTRAN EN LOS ARCHIVOS FÍSICOS Y DIGITALES QUE SE RESGUARDAN EN EL INSTITUTO DE LA FUNCIÓN REGISTRAL DEL ESTADO DE OAXACA <a href="http://www.ifreo.oaxaca.gob.mx/micrositio-transparencia/">http://www.ifreo.oaxaca.gob.mx/micrositio-transparencia/</a>	UR 558 QUE LA DOCUMENTACIÓN PRESENTADA CUMPLE CON LOS REQUISITOS QUE INDICA LA LEY REGISTRAL DEL ESTADO.



# LXIV LEGISLATURA

GOBIERNO CONSTITUCIONAL  
DEL  
ESTADO DE OAXACA

## PODER LEGISLATIVO

NIVEL	RESUMEN NARRATIVO	INDICADOR			MEDIOS DE VERIFICACIÓN	SUPUESTOS
		A)INDICADOR 1.NOMBRE 4.DIMENSIÓN 7.META ANUAL	2.FÓRMULA DE CÁLCULO 5.FRECUENCIA	3. TIPO 6.SENTIDO		
COMPONENTE 05 ID FINAL 497	TENENCIA DE LA TIERRA URBANA REGULARIZADA	A) INDICADOR 83 NIVEL 3 1 - PORCENTAJE DE TÍTULOS DE PROPIEDAD ENTREGADOS 2 - (NÚMERO DE TÍTULOS DE PROPIEDAD ENTREGADOS / NÚMERO DE TÍTULOS DE PROPIEDAD PROGRAMADOS)*100 3 - GESTIÓN 4 - EFICACIA 5 - SEMESTRAL 6 - ASCENDENTE VARIABLES DEL INDICADOR 7 - TÍTULOS DE PROPIEDAD ENTREGADOS UR 516 ----- 100.0000 TOTAL ----- 100.0000			UR 516 SISTEMA DE TRAMITACION DE ESCRITURAS Y CERTIFICADOS, COORDINACION DE OPERACIONES	UR 516 EXISTE UNA ADECUADA COORDINACION ENTRE LAS ORGANIZACIONES, COLONIAS Y PRESIDENTES
ACTIVIDAD 1 ID INTERMEDIO 757	ELABORAR CERTIFICADOS	A) INDICADOR 757 NIVEL 4 1 - PORCENTAJE DE CERTIFICADOS ELABORADOS 2 - (NÚMERO DE CERTIFICADOS ELABORADOS/ NÚMERO DE CERTIFICADOS PROGRAMADOS)*100 3 - GESTIÓN 4 - EFICIENCIA 5 - TRIMESTRAL 6 - ASCENDENTE VARIABLES DEL INDICADOR 7 - NÚMERO DE CERTIFICADOS ELABORADOS UR 516 ----- 1000.0000 TOTAL ----- 1000.0000			UR 516 SISTEMA DE TRAMITACION DE ESCRITURAS Y CERTIFICADOS, COORDINACION DE OPERACIONES	UR 516 LOS PREDIOS SE ENCUENTRAN EN BIENES DE PROPIEDAD PARTICULAR MUNICIPAL O ESTATAL Y EN SU CASO EN BIENES PROPIEDAD DE LA FEDERACION SOLO CUANDO EXISTA CONVENIO CON ESTA
ACTIVIDAD 2 ID INTERMEDIO 758	ELABORAR TÍTULOS	A) INDICADOR 758 NIVEL 4 1 - PORCENTAJE DE TÍTULOS ELABORADOS 2 - (NÚMERO DE TÍTULOS ELABORADOS/ NÚMERO DE TÍTULOS PROGRAMADOS)*100 3 - GESTIÓN 4 - EFICIENCIA 5 - TRIMESTRAL 6 - ASCENDENTE VARIABLES DEL INDICADOR 7 - NÚMERO DE TÍTULOS ELABORADOS UR 516 ----- 1000.0000 TOTAL ----- 1000.0000			UR 516 SISTEMA DE TRAMITACION DE ESCRITURAS Y CERTIFICADOS, COORDINACION DE OPERACIONES	UR 516 EXISTE UNA ADECUADA COORDINACION ENTRE LAS ORGANIZACIONES, COLONIAS Y PRESIDENTES
COMPONENTE 06 ID FINAL 618	LIMITES TERRITORIALES DEFINIDOS	A) INDICADOR 84 NIVEL 3 1 - PORCENTAJE DE DICTÁMENES TÉCNICOS TOPOGRÁFICOS Y JURÍDICOS EMITIDOS 2 - (NÚMERO DE DICTÁMENES TÉCNICOS-TOPOGRÁFICOS Y JURÍDICOS EMITIDOS / NÚMERO DE TRABAJOS TÉCNICOS-TOPOGRÁFICOS Y JURÍDICOS SOLICITADOS)*100 3 - GESTIÓN 4 - EFICACIA 5 - SEMESTRAL 6 - ASCENDENTE VARIABLES DEL INDICADOR 7 - DICTÁMENES TÉCNICOS TOPOGRÁFICOS Y JURÍDICOS EMITIDOS UR 121 ----- 100.0000 TOTAL ----- 100.0000			UR 121 DICTÁMENES TÉCNICOS Y JURÍDICOS BAJO EL RESGUARDO DE LA COMISIÓN DE LIMITES DEL ESTADO DE OAXACA	UR 121 EXISTEN DISPONIBILIDAD DE LAS AUTORIDADES MUNICIPALES, SE CUENTAN CON LOS ANTECEDENTES JURÍDICOS



# LXIV LEGISLATURA

GOBIERNO CONSTITUCIONAL  
DEL  
ESTADO DE OAXACA

## PODER LEGISLATIVO

NIVEL	RESUMEN NARRATIVO	INDICADOR			MEDIOS DE VERIFICACIÓN	SUPUESTOS
		A)INDICADOR I.NOMBRE 4.DIMENSIÓN 7.META ANUAL	2.FÓRMULA DE CÁLCULO 5.FRECUENCIA	3. TIPO 6.SENTIDO		
ACTIVIDAD 1 ID INTERMEDIO 759	ELABORAR TRABAJOS TÉCNICOS-TOPOGRFICOS	A) INDICADOR 760 NIVEL 4 1 - PORCENTAJE DE TRABAJOS TÉCNICOS-TOPOGRÁFICOS ELABORADOS 2 - (NÚMERO DE TRABAJOS TÉCNICOS-TOPOGRÁFICOS ELABORADOS/ NÚMERO DE TRABAJOS TÉCNICOS-TOPOGRÁFICOS SOLICITADOS)*100 3 - GESTIÓN 4 - EFICIENCIA 5 - TRIMESTRAL 6 - ASCENDENTE VARIABLES DEL INDICADOR 7 - NÚMERO DE TRABAJOS TÉCNICOS-TOPOGRÁFICOS ELABORADOS UR 121 ----- 100.0000 TOTAL ----- 100.0000			UR 121 INFORMES ENTREGADOS POR EL AREA TECNICA, BAJO EL RESGUARDO DEL DEPARTAMENTO TÉCNICO DE LA COMISIÓN DE LÍMITES DEL ESTADO DE OAXACA	UR 121 LAS AUTORIDADES MUNICIPALES Y AGRARIAS MUESTRAN DISPONIBILIDAD PARA LA DEMARCACION DE LOS LÍMITES TERRITORIALES Y LAS CONDICIONES CLIMATOLÓGICAS SON FAVORABLES
ACTIVIDAD 2 ID INTERMEDIO 1651	REALIZAR DICTAMENES JURIDICOS PARA LA DEMARCACIÓN DE LOS LÍMITES TERRITORIALES	A) INDICADOR 1740 NIVEL 4 1 - PORCENTAJE DE DICTÁMENES JURÍDICOS REALIZADOS 2 - (NÚMERO DE DICTÁMENES JURÍDICOS REALIZADOS/NÚMERO DE DICTÁMENES JURÍDICOS SOLICITADOS)*100 3 - GESTIÓN 4 - EFICIENCIA 5 - TRIMESTRAL 6 - ASCENDENTE VARIABLES DEL INDICADOR 7 - NÚMERO DE DICTÁMENES JURÍDICOS REALIZADOS UR 121 ----- 50.0000 TOTAL ----- 50.0000			UR 121 INFORMES ENTREGADOS POR EL AREA TECNICA, BAJO EL RESGUARDO DEL DEPARTAMENTO JURÍDICO DE LA COMISIÓN DE LÍMITES DEL ESTADO DE OAXACA	UR 121 LAS LOCALIDADES CUENTA CON LOS EXPEDIENTES JURÍDICOS CORRESPONDIENTES, EN DONDE SE EFECTUARAN LA DEMARCACIÓN DE LOS LÍMITES TERRITORIALES
COMPONENTE 07 ID FINAL 829	APOSTILLA DE DOCUMENTOS Y REGISTRO DE FIRMAS REALIZADOS	A) INDICADOR 85 NIVEL 3 1 - TASA DE APOSTILLA DE DOCUMENTOS Y REGISTRO DE FIRMAS 2 - (NÚMERO DE APOSTILLA DE DOCUMENTOS Y REGISTRO DE FIRMAS REALIZADOS / NÚMERO DE APOSTILLA DE DOCUMENTOS Y REGISTRO DE FIRMAS REALIZADOS EN EL AÑO BASES)-1 *100 3 - GESTIÓN 4 - EFICACIA 5 - SEMESTRAL 6 - ASCENDENTE VARIABLES DEL INDICADOR 7 - APOSTILLA DE DOCUMENTOS Y REGISTRO DE FIRMAS UR 121 ----- 26000.0000 TOTAL ----- 26000.0000			UR 121 LIBROS DE REGISTROS QUE OBRA EN LA DIRECCION GENERAL DE CONSULTA NORMATIVIDAD Y PROSPECTIVA LEGISLATIVA	UR 121 QUE EL ACTO SE ENCUENTRE DENTRO DEL MARCO LEGAL
ACTIVIDAD 1 ID INTERMEDIO 1652	REGISTRAR APOSTILLA DE DOCUMENTOS	A) INDICADOR 1741 NIVEL 4 1 - PORCENTAJE DE APOSTILLA DE DOCUMENTOS REGISTRADOS 2 - (NÚMERO DE APOSTILLA DE DOCUMENTOS REGISTRADOS/ NÚMERO DE APOSTILLA DE DOCUMENTOS SOLICITADOS)*100 3 - GESTIÓN 4 - EFICIENCIA 5 - TRIMESTRAL 6 - ASCENDENTE VARIABLES DEL INDICADOR 7 - NÚMERO DE APOSTILLA DE DOCUMENTOS REGISTRADOS UR 121 ----- 25810.0000 TOTAL ----- 25810.0000			UR 121 LIBROS DE REGISTROS QUE OBRAN EN EL DEPTO. DE LEGALIZACIÓN, APOSTILLA Y CERTIFICACIÓN DE DOCUMENTOS DE LA CONSEJERIA JURIDICA DEL GOBIERNO DEL ESTADO	UR 121 QUE LOS DOCUMENTOS PRESENTADOS CUMPLEN CON LOS CRITERIOS DE LEGALIDAD



# LXIV LEGISLATURA

GOBIERNO CONSTITUCIONAL  
DEL  
ESTADO DE OAXACA

## PODER LEGISLATIVO

NIVEL	RESUMEN NARRATIVO	INDICADOR			MEDIOS DE VERIFICACIÓN	SUPUESTOS
		A)INDICADOR I.NOMBRE 4.DIMENSIÓN 7.META ANUAL	2.FÓRMULA DE CÁLCULO 5.FRECUENCIA	3. TIPO 6.SENTIDO		
ACTIVIDAD 2 ID INTERMEDIO 1653	REGISTRAR REGISTRO DE FIRMAS DE AUTORIDADES MUNICIPALES Y FUNCIONARIOS PÚBLICOS	A) INDICADOR 1742 NIVEL 4 1 - PORCENTAJE DE FIRMAS DE AUTORIDADES MUNICIPALES Y FUNCIONARIOS PÚBLICOS REGISTRADAS 2 - (NÚMERO DE FIRMAS DE AUTORIDADES MUNICIPALES Y FUNCIONARIOS PÚBLICOS REGISTRADAS/ NÚMERO DE FIRMAS DE AUTORIDADES MUNICIPALES Y FUNCIONARIOS PÚBLICOS SOLICITADAS)*100 3 - GESTIÓN 4 - EFICIENCIA 5 - TRIMESTRAL 6 - ASCENDENTE VARIABLES DEL INDICADOR 7 - NÚMERO DE FIRMAS DE AUTORIDADES MUNICIPALES Y FUNCIONARIOS PÚBLICOS REGISTRADAS UR 121 ----- 190.0000 TOTAL ----- 190.0000			UR 121 LIBROS DE REGISTROS QUE OBRAN EN EL DEPTO. DE LEGALIZACIÓN, APOSTILLA Y CERTIFICACIÓN DE DOCUMENTOS DE LA CONSEJERIA JURIDICA DEL GOBIERNO DEL ESTADO	UR 121 QUE LAS AUTORIDADES MUNICIPALES Y FUNCIONARIOS PUBLICOS ACREDITEN SU PERSONALIDAD JURIDICA
COMPONENTE 08 ID FINAL 186	REPRESENTACION JURIDICA DEL ESTADO OTORGADA	A) INDICADOR 86 NIVEL 3 1 - PORCENTAJE DE REPRESENTACIONES JURÍDICAS OTORGADAS 2 - (NÚMERO DE REPRESENTACIONES JURÍDICAS OTORGADAS / NÚMERO DE REPRESENTACIONES JURÍDICAS SOLICITADAS)*100 3 - GESTIÓN 4 - EFICACIA 5 - SEMESTRAL 6 - ASCENDENTE VARIABLES DEL INDICADOR 7 - REPRESENTACIONES JURÍDICAS OTORGADAS UR 121 -----100.0000 TOTAL ----- 100.0000			UR 121 REPORTE DE CONTROL Y SEGUIMIENTO BAJO RESGUARADO DE LA CONSEJERIA JURÍDICA DEL GOBIERNO DEL ESTADO	UR 121 LAS DEPENDENCIAS Y ENTIDADES ATIENDEN EN FORMA CORRECTA SUS ASUNTOS JURIDICOS
ACTIVIDAD 1 ID INTERMEDIO 938	REVISAR INSTRUMENTOS JURIDICOS	A) INDICADOR 938 NIVEL 4 1 - PORCENTAJE DE INSTRUMENTOS JURÍDICOS REVISADOS 2 - (NÚMERO DE INSTRUMENTOS JURÍDICOS REVISADOS/ NÚMERO DE INSTRUMENTOS JURÍDICOS SOLICITADOS)*100 3 - GESTIÓN 4 - EFICIENCIA 5 - TRIMESTRAL 6 - ASCENDENTE VARIABLES DEL INDICADOR 7 - NÚMERO DE INSTRUMENTOS JURÍDICOS REVISADOS UR 121 ----- 600.0000 TOTAL ----- 600.0000			UR 121 REPORTES DEL SISTEMA DE VINCULACION A CARGO DE LA DIRECCION GENERAL DE CONSULTA NORMATIVA Y PROSPECTIVA LEGISLATIVA.	UR 121 LAS DEPENDENCIAS Y ENTIDADES ELABORAN SUS DOCUMENTOS CONFORME A LA NORMATIVIDAD VIGENTE.
ACTIVIDAD 2 ID INTERMEDIO 939	REALIZAR LA DEFENSA JURIDICA DEL ESTADO, TITULAR DEL PODER EJECUTIVO Y LA GUBERNATURA	A) INDICADOR 939 NIVEL 4 1 - PORCENTAJE DE ACCIONES DE DEFENSA DEL ESTADO, TITULAR DEL PODER EJECUTIVO Y LA GUBERNATURA REALZADAS 2 - (NÚMERO DE ACCIONES DE DEFENSA DEL ESTADO, TITULAR DEL PODER EJECUTIVO Y LA GUBERNATURA REALZADAS/ NÚMERO DE ACCIONES DE DEFENSA DEL ESTADO, TITULAR DEL PODER EJECUTIVO Y LA GUBERNATURA SOLICITADAS)*100 3 - GESTIÓN 4 - EFICIENCIA 5 - TRIMESTRAL 6 - ASCENDENTE VARIABLES DEL INDICADOR 7 - NÚMERO DE ACCIONES DE DEFENSA DEL ESTADO, TITULAR DEL PODER EJECUTIVO Y LA GUBERNATURA REALZADAS UR 121 ----- 428.0000 TOTAL ----- 428.0000			UR 121 REPORTES DEL SISTEMA DE VINCULACION A CARGO DE LA DIRECCION GENERAL DE TRAMITE Y SUSBSTANCIACION DE PROCESOS JURIDICOS.	UR 121 LAS DEPENDENCIAS Y ENTIDADES CUMPLEN CON SU RESPONSABILIDAD EN BENEFICIO DEL ESTADO, TITULAR DEL PODER EJECUTIVO



# LXIV LEGISLATURA

GOBIERNO CONSTITUCIONAL  
DEL  
ESTADO DE OAXACA

## PODER LEGISLATIVO

DATOS DEL PROGRAMA						
PROGRAMA 108 INFRAESTRUCTURA VIAL EN EL ESTADO DE OAXACA						
UR Responsable: 501 CAMINOS Y AEROPISTAS DE OAXACA			UR's Participantes 106 SECRETARÍA DE LAS INFRAESTRUCTURAS Y EL ORDENAMIENTO TERRITORIAL SUSTENTABLE			
UR's Participantes 902 INVERSIÓN CONCERTADA						
ALINEACIÓN						
PLAN ESTATAL DE DESARROLLO				MEJORAR LA CONECTIVIDAD DEL ESTADO Y DENTRO DE SUS REGIONES		
EJE: OAXACA PRODUCTIVO E INNOVADOR		TEMA: COMUNICACIONES Y TRANSPORTES		MEDIANTE INFRAESTRUCTURA Y UNA PLATAFORMA LOGÍSTICA DE TRASPORTE		
				INTEGRAL Y COMUNICACIONES MODERNAS QUE FOMENTEN LA COMPETITIVIDAD, PRODUCTIVIDAD Y DESARROLLO ECONÓMICO Y SOCIAL.		
SECTOR: COMUNICACIONES Y TRANSPORTES		SUBSECTOR: CAMINOS CARRETERAS Y AEROPISTAS				
POBLACIÓN O ÁREA DE ENFOQUE POTENCIAL						
Atributo de la población o área de enfoque:		INFRAESTRUCTURA VIAL EN EL ESTADO		Hombres: 0	Mujeres: 0	
				Total: 24663		
INDICADORES PARA RESULTADOS						
NIVEL	RESUMEN NARRATIVO	INDICADOR			MEDIOS DE VERIFICACIÓN	SUPUESTOS
		A) INDICADOR 1. NOMBRE 4. DIMENSIÓN 7. META ANUAL	2. FÓRMULA DE CÁLCULO 5. FRECUENCIA	3. TIPO 6. SENTIDO		
FIN	CONTRIBUIR A MEJORAR LA CONECTIVIDAD DEL ESTADO Y DENTRO DE SUS REGIONES.	A) INDICADOR 88 NIVEL 1 1 - SUBÍNDICE DE PRECURSORES DEL ÍNDICE DE COMPETITIVIDAD ESTATAL 2 - CONSIDERA 11 INDICADORES RELACIONADOS CON EL ACCESO Y USO DE TELEFONÍA MÓVIL, INTERNET, PUNTOS DE VENTA, CAJEROS AUTOMÁTICOS, CAPTACIÓN DE AHORRO, PRIMAS DE SEGUROS, RED CARRETERA, ACCIDENTES DE TRÁNSITO, ACCIDENTES POR MALAS CONDICIONES DEL CAMINO, FLUJO DE PASAJEROS AÉREOS Y CARGA AÉREA. 3 - ESTRATÉGICO 4 - EFICACIA 5 - BIENAL 6 - ASCENDENTE 7 - 23.9200			INDICADOR EMITIDO POR EL INSTITUTO MEXICANO DE LA COMPETITIVIDAD VERIFICABLE EN <a href="http://imco.org.mx/indices/un-puente-entre-dos-mexicos/capitulos/resultados-del-indice-de-competitividad-estatal-2016/sectores-p-recursos-de-clase-mundial">HTTP://IMCO.ORG.MX/INDICES/UN-PUENTE-ENTRE-DOS-MEXICOS/CAPITULOS/RESULTADOS-DEL-INDICE-DE-COMPETITIVIDAD-ESTATAL-2016/SECTORES-P-RECURSOS-DE-CLASE-MUNDIAL</a>	LAS CONDICIONES NATURALES Y ECONÓMICAS DEL ESTADO SE MANTIENEN ESTABLES.
PROPOSITO	LA INFRAESTRUCTURA VIAL EN EL ESTADO SE ENCUENTRA EN BUENAS CONDICIONES	A) INDICADOR 82 NIVEL 2 1 - PORCENTAJE DE KILÓMETROS DE CAMINOS RURALES EN BUEN ESTADO 2 - ((KILÓMETROS DE CAMINOS RURALES EN BUEN ESTADO / KILÓMETROS DE CAMINOS RURALES TOTALES)*100 3 - ESTRATÉGICO 4 - EFICIENCIA 5 - ANUAL 6 - ASCENDENTE 7 - 14030.9600  A) INDICADOR 83 NIVEL 2 1 - PORCENTAJE DE KILÓMETROS DE CARRETERAS ALIMENTADORAS EN BUEN ESTADO 2 - ((KILÓMETROS DE CARRETERAS ALIMENTADORAS EN BUEN ESTADO / KILÓMETROS DE CARRETERAS ALIMENTADORAS TOTALES)* 100 3 - ESTRATÉGICO 4 - EFICIENCIA 5 - ANUAL 6 - ASCENDENTE 7 - 5708.9200			INFORMACIÓN DE INFRAESTRUCTURA VIAL INTERVENIDA DISPONIBLE EN LA PÁGINA WEB DE CAMINO Y AEROPISTAS DE OAXACA: <a href="http://www.cao.oaxaca.gob.mx/?p=2346">http://www.cao.oaxaca.gob.mx/?p=2346</a> RESUMEN DE EJERCICIO 2016 POR RUBRO - <a href="http://www.cao.oaxaca.gob.mx/?page_id=2375">http://www.cao.oaxaca.gob.mx/?page_id=2375</a>	LAS CONDICIONES CLIMATOLÓGICAS, ECONÓMICAS, POLÍTICAS Y SOCIALES EN EL ESTADO SE MANTIENEN ESTABLES



# LXIV LEGISLATURA

GOBIERNO CONSTITUCIONAL  
DEL  
ESTADO DE OAXACA

## PODER LEGISLATIVO

NIVEL	RESUMEN NARRATIVO	INDICADOR			MEDIOS DE VERIFICACIÓN	SUPUESTOS
		A)INDICADOR I.NOMBRE 4.DIMENSIÓN 7.META ANUAL	2.FÓRMULA DE CÁLCULO 5.FRECUENCIA	3. TIPO 6.SENTIDO		
COMPONENTE 00 ID FINAL 589	ACCIONES DE GESTION PARA LA AMPLIACION Y MEJORA DE CAMINOS RURALES REALIZADAS	A) INDICADOR 343 NIVEL 3 1 - PORCENTAJE DE ACCIONES DE GESTION REALIZADAS 2 - (NÚMERO DE ACCIONES DE GESTION REALIZADAS/NÚMERO DE ACCIONES DE GESTION PROGRAMADAS A REALIZAR)*100 3 - GESTIÓN 4 - EFICACIA 5 - SEMESTRAL 6 - ASCENDENTE VARIABLES DEL INDICADOR 7 - ACCIONES DE GESTION REALIZADAS				
ACTIVIDAD 1 ID INTERMEDIO 2130	DIRECCIONES EJECUTIVAS	A) INDICADOR 2375 NIVEL 4 1 - PORCENTAJE DE DIRECCIONES EJECUTIVAS REALIZADAS 2 - (NUMERO DE DIRECCIONES EJECUTIVAS REALIZADAS / TOTAL DE DIRECCIONES EJECUTIVAS) * 100 3 - GESTION 4 - EFICIENCIA 5 - TRIMESTRAL 6 - ASCENDENTE VARIABLES DEL INDICADOR 7 - NUMERO DE DIRECCIONES EJECUTIVAS REALIZADAS UR 501 -----6562.0000 TOTAL ----- 6562.0000				
ACTIVIDAD 2 ID INTERMEDIO 2131	PLANEACIONES Y PROYECTOS	A) INDICADOR 2376 NIVEL 4 1 - PORCENTAJE DE PLANEACIONES Y PROYECTOS REALIZADOS 2 - (NUMERO DE PLANEACIONES Y PROYECTOS REALIZADOS/NUMERO DE PLANEACIONES Y PROYECTOS PROGRAMADOS A REALIZAR)*100 3 - GESTION 4 - EFICIENCIA 5 - TRIMESTRAL 6 - ASCENDENTE VARIABLES DEL INDICADOR 7 - NUMERO DE PLANEACIONES Y PROYECTOS REALIZADOS				
ACTIVIDAD 3 ID INTERMEDIO 2132	GESTIONES ADMINISTRATIVAS Y FINANCIERAS	A) INDICADOR 2377 NIVEL 4 1 - PORCENTAJE DE GESTIONES ADMINISTRATIVAS Y FINANCIERAS REALIZADAS 2 - (NUMERO DE GESTIONES ADMINISTRATIVAS Y FINANCIERAS REALIZADAS/TOTAL DE GESTIONES REALIZADAS)*100 3 - GESTION 4 - EFICIENCIA 5 - TRIMESTRAL 6 - ASCENDENTE VARIABLES DEL INDICADOR 7 - NUMERO DE GESTIONES ADMINISTRATIVAS Y FINANCIERAS REALIZADAS				
ACTIVIDAD 4 ID INTERMEDIO 2133	GESTIONES DE RECURSOS HUMANOS	A) INDICADOR 2378 NIVEL 4 1 - PORCENTAJE DE GESTIONES DE RECURSOS HUMANOS REALIZADAS 2 - (NUMERO DE GESTIONES DE RECURSOS HUMANOS REALIZADAS/TOTAL DE GESTIONES REALIZADAS)*100 3 - GESTION 4 - EFICIENCIA 5 - TRIMESTRAL 6 - ASCENDENTE VARIABLES DEL INDICADOR 7 - NUMERO DE GESTIONES DE RECURSOS HUMANOS REALIZADAS				



# LXIV LEGISLATURA

GOBIERNO CONSTITUCIONAL  
DEL  
ESTADO DE OAXACA

## PODER LEGISLATIVO

NIVEL	RESUMEN NARRATIVO	INDICADOR			MEDIOS DE VERIFICACIÓN	SUPUESTOS
		A)INDICADOR I.NOMBRE 4.DIMENSIÓN 7.META ANUAL	2.FÓRMULA DE CÁLCULO 5.FRECUENCIA	3. TIPO 6.SENTIDO		
ACTIVIDAD 5 ID INTERMEDIO 2134	ASESORIAS LEGALES	A) INDICADOR 2379 NIVEL 4 1 - PORCENTAJE DE ASESORIAS LEGALES REALIZADAS 2 - (NUMERO DE ASESORIAS LEGALES REALIZADAS/TOTAL DE ASESORIAS REALIZADAS)*100 3 - GESTION 4 - EFICIENCIA 5 - TRIMESTRAL 6 - ASCENDENTE VARIABLES DEL INDICADOR 7 - NUMERO DE ASESORIAS LEGALES REALIZADAS				
ACTIVIDAD 6 ID INTERMEDIO 2135	CONTROLES Y AUDITORIAS	A) INDICADOR 2380 NIVEL 4 1 - PORCENTAJE DE CONTROLES Y AUDITORIAS REALIZADAS 2 - (NUMERO DE CONTROLES Y AUDITORIAS REALIZADAS/NUMERO DE CONTROLES Y AUDITORIAS PROGRAMADOS A REALIZAR)*100 3 - GESTION 4 - EFICIENCIA 5 - TRIMESTRAL 6 - ASCENDENTE VARIABLES DEL INDICADOR 7 - NUMERO DE CONTROLES Y AUDITORIAS REALIZADAS				
ACTIVIDAD 7 ID INTERMEDIO 2136	SERVICIOS INFORMATICOS	A) INDICADOR 2381 NIVEL 4 1 - PORCENTAJE DE SERVICIOS INFORMATICOS REALIZADOS 2 - (NUMERO DE SERVICIOS INFORMATICOS REALIZADOS/NUMERO DE SERVICIOS INFORMATICOS PROGRAMADOS A REALIZAR)*100 3 - GESTION 4 - EFICACIA 5 - TRIMESTRAL 6 - ASCENDENTE VARIABLES DEL INDICADOR 7 - NUMERO DE SERVICIOS INFORMATICOS REALIZADOS				
ACTIVIDAD 8 ID INTERMEDIO 2137	SISTEMAS DE INFORMACION EN SALUD	A) INDICADOR 2382 NIVEL 4 1 - PORCENTAJE DE SISTEMAS DE INFORMACION EN SALUD REALIZADAS 2 - (NÚMERO DE SISTEMAS DE INFORMACION EN SALUD REALIZADAS/ NÚMERO DE SISTEMAS DE INFORMACION EN SALUD PROGRAMADAS)*100 3 - GESTION 4 - EFICACIA 5 - TRIMESTRAL 6 - ASCENDENTE VARIABLES DEL INDICADOR 7 - NUMERO DE SISTEMAS DE INFORMACION EN SALUD REALIZADAS				
COMPONENTE 01 ID FINAL 694	CAMINOS RURALES INTERVENIDOS	A) INDICADOR 19 NIVEL 3 1 - PORCENTAJE DE KILÓMETROS EN CAMINOS RURALES EN BUEN ESTADO 2 - (KILÓMETROS DE CAMINOS RURALES EN BUEN ESTADO / KILÓMETROS DE CAMINOS RURALES TOTALES )*100 3 - ESTRATÉGICO 4 - EFICIENCIA 5 - SEMESTRAL 6 - ASCENDENTE VARIABLES DEL INDICADOR 7 - KILÓMETROS EN CAMINOS RURALES EN BUEN ESTADO UR 106 ----- 50.0000 UR 501 ----- 11.5567 TOTAL -----61.5567		UR 106 INFORMACIÓN DISPONIBLE EN <a href="http://www.sinfra.oaxaca.gob.mx/?page_id=158">http://www.sinfra.oaxaca.gob.mx/?page_id=158</a> UR 501 INFORMACIÓN DE CAMINOS RURALES INTERVENIDOS DISPONIBLE EN LA PÁGINA WEB DE CAMINOS Y AEROPISTAS DE OAXACA: <a href="http://www.cao.oaxaca.gob.mx/?p=2346">http://www.cao.oaxaca.gob.mx/?p=2346</a> RESUMEN DE EJERCICIO 2016 POR RUBRO - <a href="http://www.cao.oaxaca.gob.mx/?page_id=2375">http://www.cao.oaxaca.gob.mx/?page_id=2375</a>	UR 106 EXISTE LAS CONDICIONES ECONÓMICAS Y TECNICAS PARA LLEVAR A CABO EL PROYECTO. UR 501 DECLARACIONES DE DESASTRES NATURALES INEXISTENTES; ADEMÁS EXISTE ESTABILIDAD ECONÓMICA Y POLÍTICO-SOCIAL EN EL ESTADO	





# LXIV LEGISLATURA

GOBIERNO CONSTITUCIONAL  
DEL  
ESTADO DE OAXACA

## PODER LEGISLATIVO

NIVEL	RESUMEN NARRATIVO	INDICADOR			MEDIOS DE VERIFICACIÓN	SUPUESTOS
		A)INDICADOR I.NOMBRE 4.DIMENSIÓN 7.META ANUAL	2.FÓRMULA DE CÁLCULO 5.FRECUENCIA	3. TIPO 6.SENTIDO		
ACTIVIDAD 1 ID INTERMEDIO 331	AMPLIAR CAMINOS RURALES	A) INDICADOR 331 NIVEL 4 1 - PORCENTAJE DE KILOMETROS DE CAMINOS RURALES AMPLIADOS 2 - (KILOMETROS DE CAMINOS RURALES AMPLIADOS /KILOMETROS DE CAMINOS RURALES TOTALES)*100 3 - GESTION 4 - EFICIENCIA 5 - TRIMESTRAL 6 - ASCENDENTE VARIABLES DEL INDICADOR 7 - KILOMETROS DE CAMINOS RURALES AMPLIADOS			INFORMACIÓN DE CAMINOS RURALES INTERVENIDOS DISPONIBLE EN LA PÁGINA WEB DE CAMINOS Y AEROPISTAS DE OAXACA <a href="http://www.cao.oaxaca.gob.mx/?P=2346">HTTP://WWW.CAO.OAXACA.GOB.MX/?P=2346</a> RESUMEN DE EJERCICIO 2016 POR RUBRO <a href="http://www.cao.oaxaca.gob.mx/?P=2375">HTTP://WWW.CAO.OAXACA.GOB.MX/?P=2375</a>	DESASTRES NATURALES INEXISTENTES EN LA ZONA DE TRABAJO; LAS COMUNIDADES PERMITEN EL ACCESO AL CAMINO RURAL A SER AMPLIADO Y EXISTE PRESUPUESTO DISPONIBLE PARA LA EJECUCIÓN DE LA OBRA
ACTIVIDAD 2 ID INTERMEDIO 332	CONSTRUIR CAMINOS RURALES	A) INDICADOR 332 NIVEL 4 1 - PORCENTAJE DE KILOMETROS DE CAMINOS RURALES CONSTRUIDOS 2 - (KILOMETROS DE CAMINOS RURALES CONSTRUIDOS/KILOMETROS DE CAMINOS RURALES TOTALES)*100 3 - GESTION 4 - EFICIENCIA 5 - TRIMESTRAL 6 - ASCENDENTE VARIABLES DEL INDICADOR 7 - KILOMETROS DE CAMINOS RURALES CONSTRUIDOS			INFORMACIÓN DE CAMINOS RURALES INTERVENIDOS DISPONIBLE EN LA PÁGINA WEB DE CAMINOS Y AEROPISTAS DE OAXACA <a href="http://www.cao.oaxaca.gob.mx/?P=2346">HTTP://WWW.CAO.OAXACA.GOB.MX/?P=2346</a> RESUMEN DE EJERCICIO 2016 POR RUBRO <a href="http://www.cao.oaxaca.gob.mx/?P=2375">HTTP://WWW.CAO.OAXACA.GOB.MX/?P=2375</a>	DESASTRES NATURALES INEXISTENTES EN LA ZONA DE TRABAJO; LAS COMUNIDADES PERMITEN EL ACCESO AL CAMINO RURAL A SER AMPLIADO Y EXISTE PRESUPUESTO DISPONIBLE PARA LA EJECUCIÓN DE LA OBRA
ACTIVIDAD 3 ID INTERMEDIO 333	ELABORAR PROYECTOS	A) INDICADOR 1454 NIVEL 4 1 - PORCENTAJE DE PROYECTOS ELABORADOS PARA CAMINOS RURALES 2 - (NUMERO DE PROYECTOS ELABORADOS PARA CAMINOS RURALES/NUMERO DE PROYECTOS PARA CAMINOS RURALES A REALIZAR)*100 3 - GESTION 4 - EFICIENCIA 5 - TRIMESTRAL 6 - ASCENDENTE VARIABLES DEL INDICADOR 7 - NUMERO DE PROYECTOS ELABORADOS PARA CAMINOS RURALES			INFORMACIÓN DISPONIBLE EN LA PAGINA WEB DE CAMINOS Y AEROPISTAS DE OAXACA : <a href="http://www.cao.oaxaca.gob.mx/?P=2346">HTTP://WWW.CAO.OAXACA.GOB.MX/?P=2346</a> RESUMEN DE EJERCICIO 2016 POR RUBRO <a href="http://www.cao.oaxaca.gob.mx/?P=2375">HTTP://WWW.CAO.OAXACA.GOB.MX/?P=2375</a>	LAS COMUNIDADES PERMITEN EL ACCESO A LA ZONA DE TRABAJO Y EXISTE PRESUPUESTO DISPONIBLE PARA ELABORAR EL PROYECTO
ACTIVIDAD 4 ID INTERMEDIO 334	RECONSTRUIR CAMINOS RURALES	A) INDICADOR 334 NIVEL 4 1 - PORCENTAJE DE KILOMETROS DE CAMINOS RURALES RECONSTRUIDOS 2 - (KILOMETROS DE CAMINOS RURALES RECONSTRUIDOS/KILOMETROS DE CAMINOS RURALES TOTALES)*100 3 - GESTION 4 - EFICIENCIA 5 - TRIMESTRAL 6 - ASCENDENTE VARIABLES DEL INDICADOR 7 - KILOMETROS DE CAMINOS RURALES RECONSTRUIDOS			INFORMACIÓN DE CAMINOS RURALES INTERVENIDOS DISPONIBLE EN LA PÁGINA WEB DE CAMINOS Y AEROPISTAS DE OAXACA <a href="http://www.cao.oaxaca.gob.mx/?P=2346">HTTP://WWW.CAO.OAXACA.GOB.MX/?P=2346</a> RESUMEN DE EJERCICIO 2016 POR RUBRO <a href="http://www.cao.oaxaca.gob.mx/?P=2375">HTTP://WWW.CAO.OAXACA.GOB.MX/?P=2375</a>	DESASTRES NATURALES INEXISTENTES EN LA ZONA DE TRABAJO; LAS COMUNIDADES PERMITEN EL ACCESO AL CAMINO RURAL A SER RECONSTRUIDO Y EXISTE PRESUPUESTO DISPONIBLE PARA LA EJECUCIÓN DE LA OBRA
ACTIVIDAD 5 ID INTERMEDIO 335	MEJORAR CAMINOS RURALES	A) INDICADOR 335 NIVEL 4 1 - PORCENTAJE DE KILOMETROS MEJORADOS DE CAMINOS RURALES 2 - (KILOMETROS DE CAMINOS RURALES MEJORADOS /KILOMETROS DE CAMINOS RURALES TOTALES)*100 3 - GESTION 4 - EFICIENCIA 5 - TRIMESTRAL 6 - ASCENDENTE VARIABLES DEL INDICADOR 7 - KILOMETROS DE CAMINOS RURALES MEJORADOS			INFORMACIÓN DE CAMINOS RURALES INTERVENIDOS DISPONIBLE EN LA PÁGINA WEB DE CAMINOS Y AEROPISTAS DE OAXACA <a href="http://www.cao.oaxaca.gob.mx/?P=2346">HTTP://WWW.CAO.OAXACA.GOB.MX/?P=2346</a> RESUMEN DE EJERCICIO 2016 POR RUBRO <a href="http://www.cao.oaxaca.gob.mx/?P=2375">HTTP://WWW.CAO.OAXACA.GOB.MX/?P=2375</a>	DESASTRES NATURALES INEXISTENTES EN LA ZONA DE TRABAJO; LAS COMUNIDADES PERMITEN EL ACCESO AL CAMINO RURAL A SER RECONSTRUIDO Y EXISTE PRESUPUESTO DISPONIBLE PARA LA EJECUCIÓN DE LA OBRA



# LXIV LEGISLATURA

GOBIERNO CONSTITUCIONAL  
DEL  
ESTADO DE OAXACA

## PODER LEGISLATIVO

NIVEL	RESUMEN NARRATIVO	INDICADOR			MEDIOS DE VERIFICACIÓN	SUPUESTOS
		1.INDICADOR I.NOMBRE	2.FÓRMULA DE CÁLCULO	3. TIPO		
		4.DIMENSIÓN	5.FRECUENCIA	6.SENTIDO		
		7.META ANUAL				
ACTIVIDAD 6 ID INTERMEDIO 336	REHABILITAR CAMINOS RURALES	A) INDICADOR 336 NIVEL 4 1 - PORCENTAJE DE KILOMETROS DE CAMINOS RURALES REHABILITADOS 2 - (KILOMETROS DE CAMINOS RURALES REHABILITADOS/KILOMETROS DE CAMINOS RURALES TOTALES)*100 3 - GESTION 4 - EFICIENCIA 5 - TRIMESTRAL 6 - ASCENDENTE VARIABLES DEL INDICADOR 7 - KILOMETROS DE CAMINOS RURALES REHABILITADOS			INFORMACIÓN DE CAMINOS RURALES INTERVENIDOS DISPONIBLE EN LA PÁGINA WEB DE CAMINOS Y AEROPISTAS DE OAXACA <a href="http://www.cao.oaxaca.gob.mx/?p=2346">HTTP://WWW.CAO.OAXACA.GOB.MX/?P=2346</a> RESUMEN DE EJERCICIO 2016 POR RUBRO <a href="http://www.cao.oaxaca.gob.mx/?p=2375">HTTP://WWW.CAO.OAXACA.GOB.MX/?P=2375</a>	DESASTRES NATURALES INEXISTENTES EN LA ZONA DE TRABAJO; LAS COMUNIDADES PERMITEN EL ACCESO AL CAMINO RURAL A SER REHABILITADO Y EXISTE PRESUPUESTO DISPONIBLE PARA LA EJECUCIÓN DE LA OBRA
ACTIVIDAD 7 ID INTERMEDIO 337	CONSERVAR CAMINOS RURALES	A) INDICADOR 337 NIVEL 4 1 - PORCENTAJE DE KILOMETROS DE CAMINOS RURALES CONSERVADOS 2 - (KILOMETROS DE CAMINOS RURALES CONSERVADOS/KILOMETROS DE CAMINOS RURALES TOTALES)*100 3 - GESTION 4 - EFICIENCIA 5 - TRIMESTRAL 6 - ASCENDENTE VARIABLES DEL INDICADOR 7 - KILOMETROS DE CAMINOS RURALES CONSERVADOS			INFORMACIÓN DE CAMINOS RURALES INTERVENIDOS DISPONIBLE EN LA PÁGINA WEB DE CAMINOS Y AEROPISTAS DE OAXACA <a href="http://www.cao.oaxaca.gob.mx/?p=2346">HTTP://WWW.CAO.OAXACA.GOB.MX/?P=2346</a> RESUMEN DE EJERCICIO 2016 POR RUBRO <a href="http://www.cao.oaxaca.gob.mx/?p=2375">HTTP://WWW.CAO.OAXACA.GOB.MX/?P=2375</a>	DESASTRES NATURALES INEXISTENTES EN LA ZONA DE TRABAJO; LAS COMUNIDADES PERMITEN EL ACCESO AL CAMINO RURAL A SER CONSERVADO Y EXISTE PRESUPUESTO DISPONIBLE PARA LA EJECUCIÓN DE LA OBRA
ACTIVIDAD 8 ID INTERMEDIO 1337	ELABORAR ESTUDIOS	A) INDICADOR 1502 NIVEL 4 1 - PORCENTAJE DE ESTUDIOS ELABORADOS PARA CAMINOS RURALES 2 - (NUMERO DE ESTUDIOS ELABORADOS PARA CAMINOS RURALES/NUMERO DE ESTUDIOS PARA CAMINOS RURALES A REALIZAR)*100 3 - GESTION 4 - EFICIENCIA 5 - TRIMESTRAL 6 - ASCENDENTE VARIABLES DEL INDICADOR 7 - NUMERO DE ESTUDIOS ELABORADOS PARA CAMINOS RURALES			INFORMACIÓN DISPONIBLE EN LA PAGINA WEB DE CAMINOS Y AEROPISTAS DE OAXACA : <a href="http://www.cao.oaxaca.gob.mx/?p=2346">HTTP://WWW.CAO.OAXACA.GOB.MX/?P=2346</a> RESUMEN DE EJERCICIO 2016 POR RUBRO <a href="http://www.cao.oaxaca.gob.mx/?p=2375">HTTP://WWW.CAO.OAXACA.GOB.MX/?P=2375</a>	LAS COMUNIDADES PERMITEN EL ACCESO A LA ZONA DE TRABAJO Y EXISTE PRESUPUESTO DISPONIBLE PARA ELABORAR EL ESTUDIO
COMPONENTE 02 ID FINAL 195	PUNTES VEHICULARES EN CAMINOS RURALES INTERVENIDOS	A) INDICADOR 20 NIVEL 3 1 - PORCENTAJE DE METROS LINEALES DE PUNTES VEHICULARES EN CAMINOS RURALES EN BUEN ESTADO 2 - (METROS LINEALES DE PUNTES VEHICULARES EN CAMINOS RURALES EN BUEN ESTADO / METROS LINEALES DE PUNTES VEHICULARES EN CAMINOS RURALES TOTALES)*100 3 - ESTRATÉGICO 4 - EFICIENCIA 5 - SEMESTRAL 6 - ASCENDENTE VARIABLES DEL INDICADOR 7 - METROS LINEALES DE PUNTES VEHICULARES EN CAMINOS RURALES EN BUEN ESTADO UR 106 ----- 100.0000 UR 501 ----- 100.0000 TOTAL ----- 200.0000			UR 106 LA INFORMACIÓN ESTA DISPONIBLE EN <a href="http://www.sinfra.oaxaca.gob.mx/?page_id=158">http://www.sinfra.oaxaca.gob.mx/?page_id=158</a> UR 501 INFORMACIÓN DISPONIBLE EN LA PÁGINA WEB DE CAMINOS Y AEROPISTAS DE OAXACA: <a href="http://www.cao.oaxaca.gob.mx/?p=2346">http://www.cao.oaxaca.gob.mx/?p=2346</a> RESUMEN DE EJERCICIO 2016 POR RUBRO - <a href="http://www.cao.oaxaca.gob.mx/?page_id=2375">http://www.cao.oaxaca.gob.mx/?page_id=2375</a>	UR 106 QUE HAYA EL INTERÉS Y DISPOSICIÓN DE LAS AUTORIDADES INVOLUCRADAS PARA LLEVAR A CABO LA INTERVENCIÓN. UR 501 DECLARACIONES DE DESASTRES NATURALES INEXISTENTES; ADEMÁS EXISTE ESTABILIDAD ECONÓMICA Y POLÍTICO-SOCIAL EN EL ESTADO



# LXIV LEGISLATURA

GOBIERNO CONSTITUCIONAL  
DEL  
ESTADO DE OAXACA

## PODER LEGISLATIVO

NIVEL	RESUMEN NARRATIVO	INDICADOR			MEDIOS DE VERIFICACIÓN	SUPUESTOS
		A)INDICADOR I.NOMBRE 4.DIMENSIÓN 7.META ANUAL	2.FÓRMULA DE CÁLCULO 5.FRECUENCIA	3. TIPO 6.SENTIDO		
ACTIVIDAD 1 ID INTERMEDIO 333	ELABORAR PROYECTOS	A) INDICADOR 2264 NIVEL 4 1 - PORCENTAJE DE PROYECTOS ELABORADOS PARA PUENTES VEHICULARES EN CAMINOS RURALES 2 - (NUMERO DE PROYECTOS ELABORADOS PARA PUENTES VEHICULARES EN CAMINOS RURALES / NUMERO DE PROYECTOS PARA PUENTES VEHICULARES EN CAMINOS RURALES A REALIZAR)*100 3 - GESTION 4 - EFICIENCIA 5 - TRIMESTRAL 6 - ASCENDENTE VARIABLES DEL INDICADOR 7 - NUMERO DE PROYECTOS ELABORADOS PARA PUENTES VEHICULARES EN CAMINOS RURALES			INFORMACIÓN DISPONIBLE EN LA PAGINA WEB DE CAMINOS Y AEROPISTAS DE OAXACA : <a href="http://www.cao.oaxaca.gob.mx/?P=2346">HTTP://WWW.CAO.OAXACA.GOB.MX/?P=2346</a> RESUMEN DE EJERCICIO 2016 POR RUBRO <a href="http://www.cao.oaxaca.gob.mx/?P=2375">HTTP://WWW.CAO.OAXACA.GOB.MX/?P=2375</a>	LAS COMUNIDADES PERMITEN EL ACCESO A LA ZONA DE TRABAJO Y EXISTE PRESUPUESTO DISPONIBLE PARA ELABORAR EL PROYECTO
ACTIVIDAD 2 ID INTERMEDIO 1337	ELABORAR ESTUDIOS	A) INDICADOR 2234 NIVEL 4 1 - PORCENTAJE DE ESTUDIOS ELABORADOS PARA PUENTES VEHICULARES EN CAMINOS RURALES 2 - (NUMERO DE ESTUDIOS ELABORADOS PARA CARRETERAS ALIMENTADORAS / NUMERO DE ESTUDIOS PARA CARRETERAS ALIMENTADORAS A REALIZAR)*100 3 - GESTION 4 - EFICACIA 5 - TRIMESTRAL 6 - ASCENDENTE VARIABLES DEL INDICADOR 7 - NUMERO DE ESTUDIOS ELABORADOS PARA PUENTES VEHICULARES EN CAMINOS RURALES RESPECTO A LO PROGRAMADO			INFORMACIÓN DISPONIBLE EN LA PAGINA WEB DE CAMINOS Y AEROPISTAS DE OAXACA : <a href="http://www.cao.oaxaca.gob.mx/?P=2346">HTTP://WWW.CAO.OAXACA.GOB.MX/?P=2346</a> RESUMEN DE EJERCICIO 2016 POR RUBRO <a href="http://www.cao.oaxaca.gob.mx/?P=2375">HTTP://WWW.CAO.OAXACA.GOB.MX/?P=2375</a>	LAS COMUNIDADES PERMITEN EL ACCESO A LA ZONA DE TRABAJO Y EXISTE PRESUPUESTO DISPONIBLE PARA ELABORAR EL ESTUDIO
ACTIVIDAD 3 ID INTERMEDIO 1338	AMPLIAR PUENTES VEHICULARES EN CAMINOS RURALES	A) INDICADOR 1503 NIVEL 4 1 - PORCENTAJE DE METROS LINEALES DE PUENTES VEHICULARES EN CAMINOS RURALES AMPLIADOS 2 - (METROS LINEALES DE PUENTES VEHICULARES EN CAMINOS RURALES AMPLIADOS/ METROS LINEALES DE PUENTES VEHICULARES EN CAMINOS RURALES TOTALES)*100 3 - GESTION 4 - EFICIENCIA 5 - TRIMESTRAL 6 - ASCENDENTE VARIABLES DEL INDICADOR 7 - METROS LINEALES DE PUENTES VEHICULARES EN CAMINOS RURALES AMPLIADOS			INFORMACIÓN DISPONIBLE EN LA PÁGINA WEB DE CAMINOS Y AEROPISTAS DE OAXACA : <a href="http://www.cao.oaxaca.gob.mx/?P=2346">HTTP://WWW.CAO.OAXACA.GOB.MX/?P=2346</a> RESUMEN DE EJERCICIO 2016 POR RUBRO <a href="http://www.cao.oaxaca.gob.mx/?P=2375">HTTP://WWW.CAO.OAXACA.GOB.MX/?P=2375</a>	DESASTRES NATURALES INEXISTENTES EN LA ZONA DE TRABAJO; LAS COMUNIDADES PERMITEN EL ACCESO AL PUENTE VEHICULAR DEL CAMINO RURAL A SER AMPLIADO Y EXISTE PRESUPUESTO DISPONIBLE PARA LA EJECUCIÓN DE LA OBRA
ACTIVIDAD 4 ID INTERMEDIO 1339	CONSTRUIR PUENTES VEHICULARES EN CAMINOS RURALES	A) INDICADOR 1504 NIVEL 4 1 - PORCENTAJE DE PUENTES VEHICULARES EN CAMINOS RURALES CONSTRUIDOS 2 - (METROS LINEALES DE PUENTES VEHICULARES EN CAMINOS RURALES CONSTRUIDOS/METROS LINEALES DE PUENTES VEHICULARES EN CAMINOS RURALES TOTALES)*100 3 - GESTION 4 - EFICIENCIA 5 - TRIMESTRAL 6 - ASCENDENTE VARIABLES DEL INDICADOR 7 - METROS LINEALES DE PUENTES VEHICULARES EN CAMINOS RURALES CONSTRUIDOS			INFORMACIÓN DISPONIBLE EN LA PÁGINA WEB DE CAMINOS Y AEROPISTAS DE OAXACA : <a href="http://www.cao.oaxaca.gob.mx/?P=2346">HTTP://WWW.CAO.OAXACA.GOB.MX/?P=2346</a> RESUMEN DE EJERCICIO 2016 POR RUBRO <a href="http://www.cao.oaxaca.gob.mx/?P=2375">HTTP://WWW.CAO.OAXACA.GOB.MX/?P=2375</a>	DESASTRES NATURALES INEXISTENTES EN LA ZONA DE TRABAJO; LAS COMUNIDADES PERMITEN EL ACCESO AL PUENTE VEHICULAR DEL CAMINO RURAL A SER AMPLIADO Y EXISTE PRESUPUESTO DISPONIBLE PARA LA EJECUCIÓN DE LA OBRA



# LXIV LEGISLATURA

GOBIERNO CONSTITUCIONAL  
DEL  
ESTADO DE OAXACA

## PODER LEGISLATIVO

NIVEL	RESUMEN NARRATIVO	INDICADOR			MEDIOS DE VERIFICACIÓN	SUPUESTOS
		A)INDICADOR I.NOMBRE 4.DIMENSIÓN 7.META ANUAL	2.FÓRMULA DE CÁLCULO 5.FRECUENCIA	3. TIPO 6.SENTIDO		
ACTIVIDAD 5 ID INTERMEDIO 1340	RECONSTRUIR PUENTES VEHICULARES EN CAMINOS RURALES	A) INDICADOR 1505 NIVEL 4 1 - PORCENTAJE DE METROS LINEALES DE PUENTES VEHICULARES EN CAMINOS RURALES RECONSTRUIDOS 2 - (METROS LINEALES DE PUENTES VEHICULARES EN CAMINOS RURALES RECONSTRUIDOS/METROS LINEALES DE PUENTES VEHICULARES EN CAMINOS RURALES TOTALES)*100 3 - GESTION 4 - EFICIENCIA 5 - TRIMESTRAL 6 - ASCENDENTE VARIABLES DEL INDICADOR 7 - METROS LINEALES DE PUENTES VEHICULARES EN CAMINOS RURALES RECONSTRUIDOS			INFORMACIÓN DISPONIBLE EN LA PÁGINA WEB DE CAMINOS Y AEROPISTAS DE OAXACA : HTTP://WWW.CAO.OAXACA.GOB.MX/?P=2346 RESUMEN DE EJERCICIO 2016 POR RUBRO HTTP://WWW.CAO.OAXACA.GOB.MX/?P=2375	DESASTRES NATURALES INEXISTENTES EN LA ZONA DE TRABAJO; LAS COMUNIDADES PERMITEN EL ACCESO AL PUENTE VEHICULAR DEL CAMINO RURAL A SER RECONSTRUIDO Y EXISTE PRESUPUESTO DISPONIBLE PARA LA EJECUCIÓN DE LA OBRA
ACTIVIDAD 6 ID INTERMEDIO 1341	REHABILITAR PUENTES VEHICULARES EN CAMINOS RURALES	A) INDICADOR 1506 NIVEL 4 1 - PORCENTAJE DE METROS LINEALES DE PUENTES VEHICULARES EN CAMINOS RURALES REHABILITADOS 2 - (METROS LINEALES DE PUENTES VEHICULARES EN CAMINOS RURALES REHABILITADOS/ METROS LINEALES DE PUENTES VEHICULARES EN CAMINOS RURALES TOTALES)*100 3 - GESTION 4 - EFICIENCIA 5 - TRIMESTRAL 6 - ASCENDENTE VARIABLES DEL INDICADOR 7 - METROS LINEALES DE PUENTES VEHICULARES EN CAMINOS RURALES REHABILITADOS			INFORMACIÓN DISPONIBLE EN LA PÁGINA WEB DE CAMINOS Y AEROPISTAS DE OAXACA : HTTP://WWW.CAO.OAXACA.GOB.MX/?P=2346 RESUMEN DE EJERCICIO 2016 POR RUBRO HTTP://WWW.CAO.OAXACA.GOB.MX/?P=2375	DESASTRES NATURALES INEXISTENTES EN LA ZONA DE TRABAJO; LAS COMUNIDADES PERMITEN EL ACCESO AL PUENTE VEHICULAR DEL CAMINO RURAL A SER RECONSTRUIDO Y EXISTE PRESUPUESTO DISPONIBLE PARA LA EJECUCIÓN DE LA OBRA
ACTIVIDAD 7 ID INTERMEDIO 1342	CONSERVAR PUENTES VEHICULARES EN CAMINOS RURALES	A) INDICADOR 1507 NIVEL 4 1 - PORCENTAJE DE METROS LINEALES DE PUENTES VEHICULARES EN CAMINOS RURALES CONSERVADOS 2 - (METROS LINEALES DE PUENTES VEHICULARES EN CAMINOS RURALES CONSERVADOS/ METROS LINEALES DE PUENTES VEHICULARES EN CAMINOS RURALES TOTALES)*100 3 - GESTION 4 - EFICIENCIA 5 - TRIMESTRAL 6 - ASCENDENTE VARIABLES DEL INDICADOR 7 - METROS LINEALES DE PUENTES VEHICULARES EN CAMINOS RURALES CONSERVADOS			INFORMACIÓN DISPONIBLE EN LA PÁGINA WEB DE CAMINOS Y AEROPISTAS DE OAXACA : HTTP://WWW.CAO.OAXACA.GOB.MX/?P=2346 RESUMEN DE EJERCICIO 2016 POR RUBRO HTTP://WWW.CAO.OAXACA.GOB.MX/?P=2375	DESASTRES NATURALES INEXISTENTES EN LA ZONA DE TRABAJO; LAS COMUNIDADES PERMITEN EL ACCESO AL PUENTE VEHICULAR DEL CAMINO RURAL A SER RECONSTRUIDO Y EXISTE PRESUPUESTO DISPONIBLE PARA LA EJECUCIÓN DE LA OBRA
ACTIVIDAD 8 ID INTERMEDIO 1903	MEJORAR PUENTES VEHICULARES EN CAMINOS RURALES	A) INDICADOR 1791 NIVEL 4 1 - PORCENTAJE DE METROS LINEALES DE PUENTES VEHICULARES EN CAMINOS RURALES MEJORADOS 2 - (METROS LINEALES DE PUENTES VEHICULARES EN CAMINOS RURALES MEJORADOS/ METROS LINEALES DE PUENTES VEHICULARES EN CAMINOS RURALES TOTALES)*100 3 - GESTION 4 - EFICIENCIA 5 - TRIMESTRAL 6 - ASCENDENTE VARIABLES DEL INDICADOR 7 - METROS LINEALES DE PUENTES VEHICULARES EN CAMINOS RURALES MEJORADOS			INFORMACIÓN DISPONIBLE EN LA PÁGINA WEB DE CAMINOS Y AEROPISTAS DE OAXACA : HTTP://WWW.CAO.OAXACA.GOB.MX/?P=2346 RESUMEN DE EJERCICIO 2016 POR RUBRO HTTP://WWW.CAO.OAXACA.GOB.MX/?P=2375	DESASTRES NATURALES INEXISTENTES EN LA ZONA DE TRABAJO; LAS COMUNIDADES PERMITEN EL ACCESO AL PUENTE VEHICULAR DEL CAMINO RURAL A SER RECONSTRUIDO Y EXISTE PRESUPUESTO DISPONIBLE PARA LA EJECUCIÓN DE LA OBRA



# LXIV LEGISLATURA

GOBIERNO CONSTITUCIONAL  
DEL  
ESTADO DE OAXACA

## PODER LEGISLATIVO

NIVEL	RESUMEN NARRATIVO	INDICADOR			MEDIOS DE VERIFICACIÓN	SUPUESTOS
		A)INDICADOR I.NOMBRE 4.DIMENSIÓN 7.META ANUAL	2.FÓRMULA DE CÁLCULO 5.FRECUENCIA	3. TIPO 6.SENTIDO		
COMPONENTE 03 ID FINAL 696	CARRETERAS ALIMENTADORAS INTERVENIDAS	A) INDICADOR 21 NIVEL 3 1 - PORCENTAJE DE KILÓMETROS DE CARRETERAS ALIMENTADORAS EN BUEN ESTADO 2 - (KILÓMETROS DE CARRETERAS ALIMENTADORAS EN BUEN ESTADO / KILÓMETROS DE CARRETERAS ALIMENTADORAS TOTALES)*100 3 - ESTRATÉGICO 4 - EFICIENCIA 5 - SEMESTRAL 6 - ASCENDENTE VARIABLES DEL INDICADOR 7 - KILÓMETROS DE CARRETERAS ALIMENTADORAS EN BUEN ESTADO UR 106 ----- 100.0000 UR 501 -----4.2449 TOTAL ----- 104.2449			UR 106 INFORMACIÓN DISPONIBLE EN <a href="http://www.sinfra.oaxaca.gob.mx/?page_id=158">http://www.sinfra.oaxaca.gob.mx/?page_id=158</a> UR 501 INFORMACIÓN DISPONIBLE EN LA PÁGINA WEB DE CAMINOS Y AEROPISTAS DE OAXACA: <a href="http://www.cao.oaxaca.gob.mx/?p=2346">http://www.cao.oaxaca.gob.mx/?p=2346</a> RESUMEN DE EJERCICIO 2016 POR RUBRO - <a href="http://www.cao.oaxaca.gob.mx/?page_id=2375">http://www.cao.oaxaca.gob.mx/?page_id=2375</a>	UR 106 QUE EXISTA COBERTURA PRESUPUESTAL DE PROGRAMAS FEDERALES PARA SU REALIZACIÓN, QUE HAYA DISPOSICIÓN DE LAS AUTORIDADES MUNICIPALES INVOLUCRADAS EN EL PROYECTO. UR 501 DECLARACIONES DE DESASTRES NATURALES INEXISTENTES; ADEMÁS EXISTE ESTABILIDAD ECONOMICA Y POLITICO-SOCIAL EN EL ESTADO
ACTIVIDAD 1 ID INTERMEDIO 333	ELABORAR PROYECTOS	A) INDICADOR 2263 NIVEL 4 1 - PORCENTAJE DE PROYECTOS ELABORADOS PARA CARRETERAS ALIMENTADORAS 2 - (NUMERO DE PROYECTOS ELABORADOS PARA CARRETERAS ALIMENTADORAS/NUMERO DE PROYECTOS PARA CARRETERAS ALIMENTADORAS A REALIZAR)*100 3 - GESTION 4 - EFICIENCIA 5 - TRIMESTRAL 6 - ASCENDENTE VARIABLES DEL INDICADOR 7 - NUMERO DE PROYECTOS ELABORADOS PARA CARRETERAS ALIMENTADORAS			INFORMACIÓN DISPONIBLE EN LA PÁGINA WEB DE CAMINOS Y AEROPISTAS DE OAXACA : <a href="http://www.cao.oaxaca.gob.mx/?p=2346">HTTP://WWW.CAO.OAXACA.GOB.MX/?P=2346</a> RESUMEN DE EJERCICIO 2016 POR RUBRO <a href="http://www.cao.oaxaca.gob.mx/?p=2375">HTTP://WWW.CAO.OAXACA.GOB.MX/?P=2375</a>	LAS COMUNIDADES PERMITEN EL ACCESO A LA ZONA DE TRABAJO Y EXISTE PRESUPUESTO DISPONIBLE PARA ELABORAR EL PROYECTO
ACTIVIDAD 2 ID INTERMEDIO 1337	ELABORAR ESTUDIOS	A) INDICADOR 2233 NIVEL 4 1 - PORCENTAJE DE ESTUDIOS ELABORADOS PARA CARRETERAS ALIMENTADORAS 2 - (NUMERO DE ESTUDIOS ELABORADOS PARA CARRETERAS ALIMENTADORAS /NUMERO DE ESTUDIOS PARA CARRETERAS ALIMENTADORAS A REALIZAR)*100 3 - GESTION 4 - EFICIENCIA 5 - TRIMESTRAL 6 - ASCENDENTE VARIABLES DEL INDICADOR 7 - NUMERO DE ESTUDIOS ELABORADOS PARA CARRETERAS ALIMENTADORAS			INFORMACIÓN DISPONIBLE EN LA PÁGINA WEB DE CAMINOS Y AEROPISTAS DE OAXACA : <a href="http://www.cao.oaxaca.gob.mx/?p=2346">HTTP://WWW.CAO.OAXACA.GOB.MX/?P=2346</a> RESUMEN DE EJERCICIO 2016 POR RUBRO <a href="http://www.cao.oaxaca.gob.mx/?p=2375">HTTP://WWW.CAO.OAXACA.GOB.MX/?P=2375</a>	LAS COMUNIDADES PERMITEN EL ACCESO A LA ZONA DE TRABAJO Y EXISTE PRESUPUESTO DISPONIBLE PARA ELABORAR EL ESTUDIO
ACTIVIDAD 3 ID INTERMEDIO 1343	AMPLIAR CARRETERAS ALIMENTADORAS	A) INDICADOR 433 NIVEL 4 1 - PORCENTAJE DE KILOMETROS DE CARRETERAS ALIMENTADORAS AMPLIADAS 2 - (KILOMETROS DE CARRETERAS ALIMENTADORAS AMPLIADAS/KILOMETROS DE CARRETERAS ALIMENTADORAS TOTALES)*100 3 - GESTION 4 - EFICIENCIA 5 - TRIMESTRAL 6 - ASCENDENTE VARIABLES DEL INDICADOR 7 - KILOMETROS DE CARRETERAS ALIMENTADORAS AMPLIADAS			INFORMACIÓN DE CARRETERAS ALIMENTADORAS INTERVENIDAS DISPONIBLE EN LA PÁGINA WEB DE CAMINOS Y AEROPISTAS DE OAXACA : <a href="http://www.cao.oaxaca.gob.mx/?p=2346">HTTP://WWW.CAO.OAXACA.GOB.MX/?P=2346</a> RESUMEN DE EJERCICIO 2016 POR RUBRO <a href="http://www.cao.oaxaca.gob.mx/?p=2375">HTTP://WWW.CAO.OAXACA.GOB.MX/?P=2375</a>	DESASTRES NATURALES INEXISTENTES EN LA ZONA DE TRABAJO; LAS COMUNIDADES PERMITEN EL ACCESO A LA CARRETERA ALIMENTADORA A SER AMPLIADA Y EXISTE PRESUPUESTO DISPONIBLE PARA LA EJECUCIÓN DE LA OBRA



# LXIV LEGISLATURA

GOBIERNO CONSTITUCIONAL  
DEL  
ESTADO DE OAXACA

## PODER LEGISLATIVO

NIVEL	RESUMEN NARRATIVO	INDICADOR			MEDIOS DE VERIFICACIÓN	SUPUESTOS
		A)INDICADOR 1.NOMBRE 4.DIMENSIÓN 7.META ANUAL	2.FÓRMULA DE CÁLCULO 5.FRECUENCIA	3. TIPO 6.SENTIDO		
ACTIVIDAD 4 ID INTERMEDIO 1344	CONSTRUIR CARRETERAS ALIMENTADORAS	A) INDICADOR 434 NIVEL 4 1 - PORCENTAJE DE KILOMETROS DE CARRETERAS ALIMENTADORAS CONSTRUIDAS 2 - (KILOMETROS DE CARRETERAS ALIMENTADORAS CONSTRUIDAS/ KILOMETROS DE CARRETERAS ALIMENTADORAS TOTALES)*100 3 - GESTION 4 - EFICIENCIA 5 - TRIMESTRAL 6 - ASCENDENTE VARIABLES DEL INDICADOR 7 - KILOMETROS DE CARRETERAS ALIMENTADORAS CONSTRUIDAS			INFORMACIÓN DE CARRETERAS ALIMENTADORAS INTERVENIDAS DISPONIBLE EN LA PÁGINA WEB DE CAMINOS Y AEROPISTAS DE OAXACA : HTTP://WWW.CAO.OAXACA.GOB.MX/?P=2346 RESUMEN DE EJERCICIO 2016 POR RUBRO HTTP://WWW.CAO.OAXACA.GOB.MX/?P=2375	DESASTRES NATURALES INEXISTENTES EN LA ZONA DE TRABAJO; LAS COMUNIDADES PERMITEN EL ACCESO A LA CARRETERA ALIMENTADORA A SER CONSTRUIDA Y EXISTE PRESUPUESTO DISPONIBLE PARA LA EJECUCIÓN DE LA OBRA
ACTIVIDAD 5 ID INTERMEDIO 1345	RECONSTRUIR CARRETERAS ALIMENTADORAS	A) INDICADOR 436 NIVEL 4 1 - PORCENTAJE DE KILOMETROS DE CARRETERAS ALIMENTADORAS RECONSTRUIDAS 2 - (KILOMETROS A CARRETERAS ALIMENTADORAS RECONSTRUIDAS/KILOMETROS DE CARRETERAS ALIMENTADORAS TOTALES)*100 3 - GESTION 4 - EFICIENCIA 5 - TRIMESTRAL 6 - ASCENDENTE VARIABLES DEL INDICADOR 7 - KILOMETROS DE CARRETERAS ALIMENTADORAS RECONSTRUIDAS			INFORMACIÓN DE CARRETERAS ALIMENTADORAS INTERVENIDAS DISPONIBLE EN LA PÁGINA WEB DE CAMINOS Y AEROPISTAS DE OAXACA : HTTP://WWW.CAO.OAXACA.GOB.MX/?P=2346 RESUMEN DE EJERCICIO 2016 POR RUBRO HTTP://WWW.CAO.OAXACA.GOB.MX/?P=2375	DESASTRES NATURALES INEXISTENTES EN LA ZONA DE TRABAJO; LAS COMUNIDADES PERMITEN EL ACCESO A LA CARRETERA ALIMENTADORA A SER RECONSTRUIDA Y EXISTE PRESUPUESTO DISPONIBLE PARA LA EJECUCIÓN DE LA OBRA
ACTIVIDAD 6 ID INTERMEDIO 1346	REHABILITAR CARRETERAS ALIMENTADORAS	A) INDICADOR 438 NIVEL 4 1 - PORCENTAJE DE KILOMETROS DE CARRETERAS ALIMENTADORAS REHABILITADA 2 - ( KILOMETROS DE CARRETERAS ALIMENTADORAS REHABILITADAS/ KILOMETROS A CARRETERAS ALIMENTADORAS TOTALES)*100 3 - GESTION 4 - EFICIENCIA 5 - TRIMESTRAL 6 - ASCENDENTE VARIABLES DEL INDICADOR 7 - KILOMETROS DE CARRETERAS ALIMENTADORAS REHABILITADAS RESPECTO DEL TOTAL DE KILOMETROS DE CARRETERAS ALIMENTADORAS			INFORMACIÓN DE CARRETERAS ALIMENTADORAS INTERVENIDAS DISPONIBLE EN LA PÁGINA WEB DE CAMINOS Y AEROPISTAS DE OAXACA : HTTP://WWW.CAO.OAXACA.GOB.MX/?P=2346 RESUMEN DE EJERCICIO 2016 POR RUBRO HTTP://WWW.CAO.OAXACA.GOB.MX/?P=2375	DESASTRES NATURALES INEXISTENTES EN LA ZONA DE TRABAJO; LAS COMUNIDADES PERMITEN EL ACCESO A LA CARRETERA ALIMENTADORA A SER RECONSTRUIDA Y EXISTE PRESUPUESTO DISPONIBLE PARA LA EJECUCIÓN DE LA OBRA
ACTIVIDAD 7 ID INTERMEDIO 1347	CONSERVAR CARRETERAS ALIMENTADORAS	A) INDICADOR 439 NIVEL 4 1 - PORCENTAJE DE KILOMETROS A CARRETERAS ALIMENTADORAS CONSERVADAS 2 - (KILOMETROS A CARRETERAS ALIMENTADORAS CONSERVADAS/ KILOMETROS A CARRETERAS ALIMENTADORAS TOTALES)*100 3 - GESTION 4 - EFICIENCIA 5 - TRIMESTRAL 6 - ASCENDENTE VARIABLES DEL INDICADOR 7 - KILOMETROS DE CARRETERAS ALIMENTADORAS CONSERVADAS			INFORMACIÓN DE CARRETERAS ALIMENTADORAS INTERVENIDAS DISPONIBLE EN LA PÁGINA WEB DE CAMINOS Y AEROPISTAS DE OAXACA : HTTP://WWW.CAO.OAXACA.GOB.MX/?P=2346 RESUMEN DE EJERCICIO 2016 POR RUBRO HTTP://WWW.CAO.OAXACA.GOB.MX/?P=2375	DESASTRES NATURALES INEXISTENTES EN LA ZONA DE TRABAJO; LAS COMUNIDADES PERMITEN EL ACCESO A LA CARRETERA ALIMENTADORA A SER RECONSTRUIDA Y EXISTE PRESUPUESTO DISPONIBLE PARA LA EJECUCIÓN DE LA OBRA
ACTIVIDAD 8 ID INTERMEDIO 1348	MEJORAR CARRETERAS ALIMENTADORAS	A) INDICADOR 437 NIVEL 4 1 - PORCENTAJE DE KILOMETROS DE CARRETERAS ALIMENTADORAS MEJORADAS 2 - (KILOMETROS DE CARRETERAS ALIMENTADORAS MEJORADAS/ KILOMETROS A CARRETERAS ALIMENTADORAS TOTALES)*100 3 - GESTION 4 - EFICIENCIA 5 - TRIMESTRAL 6 - ASCENDENTE VARIABLES DEL INDICADOR 7 - KILOMETROS DE CARRETERAS ALIMENTADORAS MEJORADAS			INFORMACIÓN DE CARRETERAS ALIMENTADORAS INTERVENIDAS DISPONIBLE EN LA PÁGINA WEB DE CAMINOS Y AEROPISTAS DE OAXACA : HTTP://WWW.CAO.OAXACA.GOB.MX/?P=2346 RESUMEN DE EJERCICIO 2016 POR RUBRO HTTP://WWW.CAO.OAXACA.GOB.MX/?P=2375	DESASTRES NATURALES INEXISTENTES EN LA ZONA DE TRABAJO; LAS COMUNIDADES PERMITEN EL ACCESO A LA CARRETERA ALIMENTADORA A SER RECONSTRUIDA Y EXISTE PRESUPUESTO DISPONIBLE PARA LA EJECUCIÓN DE LA OBRA



# LXIV LEGISLATURA

GOBIERNO CONSTITUCIONAL  
DEL  
ESTADO DE OAXACA

## PODER LEGISLATIVO

NIVEL	RESUMEN NARRATIVO	INDICADOR			MEDIOS DE VERIFICACIÓN	SUPUESTOS
		1.INDICADOR I.NOMBRE 4.DIMENSIÓN 7.META ANUAL	2.FÓRMULA DE CÁLCULO 5.FRECUENCIA	3. TIPO 6.SENTIDO		
COMPONENTE 04 ID FINAL 231	PUENTES VEHICULARES EN CARRETERAS ALIMENTADORAS INTERVENIDOS	A) INDICADOR 22 NIVEL 3 1 - PORCENTAJE DE METROS LINEALES DE PUENTES VEHICULARES EN CARRETERAS ALIMENTADORAS EN BUEN ESTADO 2 - (METROS LINEALES DE PUENTES VEHICULARES EN CARRETERAS ALIMENTADORAS EN BUEN ESTADO / METROS LINEALES DE PUENTES VEHICULARES EN CARRETERAS ALIMENTADORAS TOTALES)*100 3 - ESTRATÉGICO 4 - EFICIENCIA 5 - SEMESTRAL 6 - ASCENDENTE VARIABLES DEL INDICADOR 7 - METROS LINEALES DE PUENTES VEHICULARES EN CARRETERAS ALIMENTADORAS EN BUEN ESTADO REALIZADOS UR 106-----76.9231 UR 501 -----100.0000 TOTAL ---- 176.9231			UR 106 LA INFORMACIÓN ESTA DISPONIBLE EN <a href="http://www.sinfra.oaxaca.gob.mx/?page_id=158">http://www.sinfra.oaxaca.gob.mx/?page_id=158</a> UR 501 INFORMACIÓN DISPONIBLE EN LA PÁGINA WEB DE CAMINOS Y AEROPISTAS DE OAXACA: <a href="http://www.cao.oaxaca.gob.mx/?p=2346">http://www.cao.oaxaca.gob.mx/?p=2346</a> RESUMEN DE EJERCICIO 2016 POR RUBRO - <a href="http://www.cao.oaxaca.gob.mx/?page_id=2375">http://www.cao.oaxaca.gob.mx/?page_id=2375</a>	UR 106 QUE EXISTA COBERTURA PRESUPUESTAL DE PROGRAMAS FEDERALES PARA SU REALIZACIÓN, QUE HAYA DISPOSICIÓN DE LAS AUTORIDADES MUNICIPALES INVOLUCRADAS EN EL PROYECTO. UR 501 DECLARACIONES DE DESASTRES NATURALES INEXISTENTES; ADEMÁS EXISTE ESTABILIDAD ECONOMICA Y POLITICO-SOCIAL EN EL ESTADO
ACTIVIDAD 1 ID INTERMEDIO 333	ELABORAR PROYECTOS	A) INDICADOR 2265 NIVEL 4 1 - PORCENTAJE DE PROYECTOS ELABORADOS PARA PUENTES VEHICULARES EN CARRETERAS ALIMENTADORAS MIDE EL PORCENTAJE DE PROYECTOS ELABORADOS PARA PUENTES VEHICULARES EN CARRETERAS ALIMENTADORAS RESPECTO AL TOTAL DE PROYECTOS PARA PUENTES VEHICULARES EN CARRETERAS ALIMENTADORAS A REALIZAR 2 - (NUMERO DE PROYECTOS ELABORADOS / NUMERO DE PROYECTOS PROGRAMADOS A REALIZAR)*100 3 - GESTION 4 - EFICIENCIA 5 - TRIMESTRAL 6 - ASCENDENTE VARIABLES DEL INDICADOR 7 - NUMERO DE PROYECTOS ELABORADOS PARA PUENTES VEHICULARES EN CARRETERAS ALIMENTADORAS			INFORMACIÓN DISPONIBLE EN LA PÁGINA WEB DE CAMINOS Y AEROPISTAS DE OAXACA : <a href="http://www.cao.oaxaca.gob.mx/?p=2346">HTTP://WWW.CAO.OAXACA.GOB.MX/?P=2346</a> RESUMEN DE EJERCICIO 2016 POR RUBRO <a href="http://www.cao.oaxaca.gob.mx/?p=2375">HTTP://WWW.CAO.OAXACA.GOB.MX/?P=2375</a>	PRESUPUESTO DISPONIBLE PARA ELABORAR EL PROYECTO Y LAS COMUNIDADES PERMITEN EL ACCESO A LA ZONA DE TRABAJO
ACTIVIDAD 2 ID INTERMEDIO 1337	ELABORAR ESTUDIOS	A) INDICADOR 2235 NIVEL 4 1 - PORCENTAJE DE ESTUDIOS ELABORADOS PARA PUENTES VEHICULARES EN CARRETERAS ALIMENTADORAS 2 - (NUMERO DE ESTUDIOS ELABORADOS / NUMERO DE ESTUDIOS PROGRAMADOS A REALIZAR)*100 3 - GESTION 4 - EFICACIA 5 - TRIMESTRAL 6 - ASCENDENTE VARIABLES DEL INDICADOR 7 - NUMERO DE ESTUDIOS ELABORADOS PARA PUENTES VEHICULARES EN CARRETERAS ALIMENTADORAS				PRESUPUESTO DISPONIBLE PARA ELABORAR EL PROYECTO Y LAS COMUNIDADES PERMITEN EL ACCESO A LA ZONA DE TRABAJO
ACTIVIDAD 3 ID INTERMEDIO 1349	AMPLIAR PUENTES VEHICULARES EN CARRETERAS ALIMENTADORAS INTERVENIDOS	A) INDICADOR 442 NIVEL 4 1 - PORCENTAJE DE METROS LINEALES DE PUENTES VEHICULARES EN CARRETERAS ALIMENTADORAS AMPLIADOS 2 - (METROS LINEALES DE PUENTES VEHICULARES EN CARRETERAS ALIMENTADORAS AMPLIADOS/METROS LINEALES DE PUENTES VEHICULARES EN CARRETERAS ALIMENTADORAS TOTALES)*100 3 - GESTION 4 - EFICIENCIA 5 - TRIMESTRAL 6 - ASCENDENTE VARIABLES DEL INDICADOR 7 - METROS LINEALES DE PUENTES VEHICULARES EN CARRETERAS ALIMENTADORAS AMPLIADOS				DESASTRES NATURALES INEXISTENTES EN LA ZONA DE TRABAJO; PRESUPUESTO DISPONIBLE PARA LA EJECUCIÓN DE LA OBRA Y LAS COMUNIDADES PERMITEN EL ACCESO AL PUENTE VEHICULAR DE LA CARRETERA ALIMENTADORA A SER AMPLIADO



# LXIV LEGISLATURA

GOBIERNO CONSTITUCIONAL  
DEL  
ESTADO DE OAXACA

## PODER LEGISLATIVO

NIVEL	RESUMEN NARRATIVO	INDICADOR			MEDIOS DE VERIFICACIÓN	SUPUESTOS
		A)INDICADOR I.NOMBRE 4.DIMENSIÓN 7.META ANUAL	2.FÓRMULA DE CÁLCULO 5.FRECUENCIA	3. TIPO 6.SENTIDO		
ACTIVIDAD 4 ID INTERMEDIO 1350	CONSTRUIR PUENTES VEHICULARES EN CARRETERAS ALIMENTADORAS	A) INDICADOR 441 NIVEL 4 1 - PORCENTAJE DE METROS LINEALES DE PUENTES VEHICULARES EN CARRETERAS ALIMENTADORAS CONSTRUIDOS 2 - (METROS LINEALES DE PUENTES VEHICULARES EN CARRETERAS ALIMENTADORAS CONSTRUIDOS/METROS LINEALES DE PUENTES VEHICULARES EN CARRETERAS ALIMENTADORAS TOTALES)*100 3 - GESTION 4 - EFICIENCIA 5 - TRIMESTRAL 6 - ASCENDENTE VARIABLES DEL INDICADOR 7 - METROS LINEALES DE PUENTES EN VEHICULARES EN CARRETERAS ALIMENTADORAS CONSTRUIDOS			INFORMACIÓN DISPONIBLE EN LA PÁGINA WEB DE CAMINOS Y AEROPISTAS DE OAXACA : <a href="http://www.cao.oaxaca.gob.mx/?P=2346">HTTP://WWW.CAO.OAXACA.GOB.MX/?P=2346</a> RESUMEN DE EJERCICIO 2016 POR RUBRO <a href="http://www.cao.oaxaca.gob.mx/?P=2375">HTTP://WWW.CAO.OAXACA.GOB.MX/?P=2375</a>	DESASTRES NATURALES INEXISTENTES EN LA ZONA DE TRABAJO; PRESUPUESTO DISPONIBLE PARA LA EJECUCIÓN DE LA OBRA Y LAS COMUNIDADES PERMITEN EL ACCESO AL PUENTE VEHICULAR DE LA CARRETERA ALIMENTADORA A SER CONSTRUIDO
ACTIVIDAD 5 ID INTERMEDIO 1351	RECONSTRUIR PUENTES VEHICULARES DE CARRETERAS ALIMENTADORAS	A) INDICADOR 443 NIVEL 4 1 - PORCENTAJE DE METROS LINEALES DE PUENTES VEHICULARES EN CARRETERAS ALIMENTADORAS 2 - (METROS LINEALES DE PUENTES VEHICULARES EN CARRETERAS ALIMENTADORAS RECONSTRUIDOS/METROS LINEALES DE PUENTES VEHICULARES EN CARRETERAS ALIMENTADORAS TOTALES)*100 3 - GESTION 4 - EFICIENCIA 5 - TRIMESTRAL 6 - ASCENDENTE VARIABLES DEL INDICADOR 7 - METROS LINEALES DE PUENTES VEHICULARES EN CARRETERAS ALIMENTADORAS RECONSTRUIDOS			INFORMACIÓN DISPONIBLE EN LA PÁGINA WEB DE CAMINOS Y AEROPISTAS DE OAXACA : <a href="http://www.cao.oaxaca.gob.mx/?P=2346">HTTP://WWW.CAO.OAXACA.GOB.MX/?P=2346</a> RESUMEN DE EJERCICIO 2016 POR RUBRO <a href="http://www.cao.oaxaca.gob.mx/?P=2375">HTTP://WWW.CAO.OAXACA.GOB.MX/?P=2375</a>	DESASTRES NATURALES INEXISTENTES EN LA ZONA DE TRABAJO; PRESUPUESTO DISPONIBLE PARA LA EJECUCIÓN DE LA OBRA Y LAS COMUNIDADES PERMITEN EL ACCESO AL PUENTE VEHICULAR DE LA CARRETERA ALIMENTADORA A SER RECONSTRUIDO
ACTIVIDAD 6 ID INTERMEDIO 1352	REHABILITAR PUENTES VEHICULARES EN CARRETERAS ALIMENTADORAS	A) INDICADOR 445 NIVEL 4 1 - PORCENTAJE DE METROS LINEALES DE PUENTES VEHICULARES EN CARRETERAS ALIMENTADORAS REHABILITADOS 2 - (METROS LINEALES DE PUENTES VEHICULARES EN CARRETERAS ALIMENTADORAS REHABILITADOS/METROS LINEALES DE PUENTES VEHICULARES EN CARRETERAS ALIMENTADORAS TOTALES)*100 3 - GESTION 4 - EFICIENCIA 5 - TRIMESTRAL 6 - ASCENDENTE VARIABLES DEL INDICADOR 7 - METROS LINEALES DE PUENTES VEHICULARES EN CARRETERAS ALIMENTADORAS REHABILITADOS			INFORMACIÓN DISPONIBLE EN LA PÁGINA WEB DE CAMINOS Y AEROPISTAS DE OAXACA : <a href="http://www.cao.oaxaca.gob.mx/?P=2346">HTTP://WWW.CAO.OAXACA.GOB.MX/?P=2346</a> RESUMEN DE EJERCICIO 2016 POR RUBRO <a href="http://www.cao.oaxaca.gob.mx/?P=2375">HTTP://WWW.CAO.OAXACA.GOB.MX/?P=2375</a>	DESASTRES NATURALES INEXISTENTES EN LA ZONA DE TRABAJO; PRESUPUESTO DISPONIBLE PARA LA EJECUCIÓN DE LA OBRA Y LAS COMUNIDADES PERMITEN EL ACCESO AL PUENTE VEHICULAR DE LA CARRETERA ALIMENTADORA A SER REHABILITADO
ACTIVIDAD 7 ID INTERMEDIO 1353	CONSERVAR PUENTES VEHICULARES EN CARRETERAS ALIMENTADORAS	A) INDICADOR 444 NIVEL 4 1 - PORCENTAJE DE METROS LINEALES DE PUENTES VEHICULARES EN CARRETERAS ALIMENTADORAS CONSERVADOS 2 - (METROS LINEALES DE PUENTES VEHICULARES EN CARRETERAS ALIMENTADORAS CONSERVADOS/METROS LINEALES DE PUENTES VEHICULARES EN CARRETERAS ALIMENTADORAS TOTALES)*100 3 - GESTION 4 - EFICIENCIA 5 - TRIMESTRAL 6 - ASCENDENTE VARIABLES DEL INDICADOR 7 - METROS LINEALES DE PUENTES VEHICULARES EN CARRETERAS ALIMENTADORAS CONSERVADOS			INFORMACIÓN DISPONIBLE EN LA PÁGINA WEB DE CAMINOS Y AEROPISTAS DE OAXACA : <a href="http://www.cao.oaxaca.gob.mx/?P=2346">HTTP://WWW.CAO.OAXACA.GOB.MX/?P=2346</a> RESUMEN DE EJERCICIO 2016 POR RUBRO <a href="http://www.cao.oaxaca.gob.mx/?P=2375">HTTP://WWW.CAO.OAXACA.GOB.MX/?P=2375</a>	DESASTRES NATURALES INEXISTENTES EN LA ZONA DE TRABAJO; PRESUPUESTO DISPONIBLE PARA LA EJECUCIÓN DE LA OBRA Y LAS COMUNIDADES PERMITEN EL ACCESO AL PUENTE VEHICULAR DE LA CARRETERA ALIMENTADORA A SER CONSERVADO





# LXIV LEGISLATURA

GOBIERNO CONSTITUCIONAL  
DEL  
ESTADO DE OAXACA

## PODER LEGISLATIVO

NIVEL	RESUMEN NARRATIVO	INDICADOR			MEDIOS DE VERIFICACIÓN	SUPUESTOS
		A)INDICADOR I.NOMBRE 4.DIMENSIÓN 7.META ANUAL	2.FÓRMULA DE CÁLCULO 5.FRECUENCIA	3. TIPO 6.SENTIDO		
ACTIVIDAD 8 ID INTERMEDIO 1354	MEJORAR PUENTES VEHICULARES EN CARRETERAS ALIMENTADORAS	A) INDICADOR 446 NIVEL 4 1 - PORCENTAJE DE METROS LINEALES DE PUENTES VEHICULARES EN CARRETERAS ALIMENTADORAS MEJORADOS 2 - (METROS LINEALES DE PUENTES VEHICULARES EN CARRETERAS ALIMENTADORAS MEJORADOS/METROS LINEALES DE PUENTES VEHICULARES EN CARRETERAS ALIMENTADORAS TOTALES)*100 3 - GESTION 4 - EFICIENCIA 5 - TRIMESTRAL 6 - ASCENDENTE VARIABLES DEL INDICADOR 7 - METROS LINEALES DE PUENTES VEHICULARES EN CARRETERAS ALIMENTADORAS MEJORADOS			INFORMACIÓN DISPONIBLE EN LA PÁGINA WEB DE CAMINOS Y AEROPISTAS DE OAXACA : <a href="http://www.cao.oaxaca.gob.mx/?P=2346">HTTP://WWW.CAO.OAXACA.GOB.MX/?P=2346</a> RESUMEN DE EJERCICIO 2016 POR RUBRO <a href="http://www.cao.oaxaca.gob.mx/?P=2375">HTTP://WWW.CAO.OAXACA.GOB.MX/?P=2375</a>	DESASTRES NATURALES INEXISTENTES EN LA ZONA DE TRABAJO; PRESUPUESTO DISPONIBLE PARA LA EJECUCIÓN DE LA OBRA Y LAS COMUNIDADES PERMITEN EL ACCESO AL PUENTE VEHICULAR DE LA CARRETERA ALIMENTADORA A SER MEJORADO
COMPONENTE 05 ID FINAL 845	MAQUINARIA Y EQUIPO ADQUIRIDOS	A) INDICADOR 23 NIVEL 3 1 - PORCENTAJE DE MAQUINARIA Y EQUIPO ADQUIRIDO 2 - (MAQUINARIA Y EQUIPO ADQUIRIDO / MAQUINARIA Y EQUIPO SOLICITADO)*100 3 - ESTRATÉGICO 4 - EFICIENCIA 5 - SEMESTRAL 6 - ASCENDENTE VARIABLES DEL INDICADOR 7 - MAQUINARIA Y EQUIPO ADQUIRIDO UR 501 ----- 0.0000 TOTAL ----- 0.0000			UR 501 EXPEDIENTES DE MAQUINARIA Y EQUIPO BAJO RESGUARDO DE LA DIRECCION DE MODULOS MICROREGIONALES Y EN LA PÁGINA WEB DE CAMINOS Y AEROPISTAS DE OAXACA: <a href="http://www.cao.oaxaca.gob.mx">http://www.cao.oaxaca.gob.mx</a>	UR 501 EXISTE ESTABILIDAD ECONÓMICA EN EL ESTADO DE OAXACA
ACTIVIDAD 1 ID INTERMEDIO 1355	FORMALIZAR CONTRATOS PARA ADQUISICIONES DE MAQUINARIA Y EQUIPO	A) INDICADOR 1508 NIVEL 4 1 - PORCENTAJE DE CONTRATOS FIRMADOS PARA LA ADQUISICION DE MAQUINARIA Y EQUIPO 2 - (NUMERO DE CONTRATOS FIRMADOS PARA LA ADQUISICION DE MAQUINARIA Y EQUIPO/NUMERO DE LICITACIONES EMITIDAS PARA LA ADQUISICION DE MAQUINARIA Y EQUIPO)*100 3 - GESTION 4 - EFICIENCIA 5 - TRIMESTRAL 6 - ASCENDENTE VARIABLES DEL INDICADOR 7 - NUMERO DE CONTRATOS FIRMADOS PARA LA ADQUISICION DE MAQUINARIA Y EQUIPO			EXPEDIENTES DE MAQUINARIA Y EQUIPO BAJO RESGUARDO DE LA DIRECCIÓN DE MÓDULOS MICROREGIONALES EN LA PÁGINA WEB DE CAMINOS Y AEROPISTAS DE OAXACA <a href="http://www.cao.oaxaca.gob.mx">HTTP://WWW.CAO.OAXACA.GOB.MX</a>	SE CELEBRAN LOS CONTRATOS DENTRO DE LOS TIEMPOS ESTIPULADOS EN LA NORMATIVIDAD APLICABLE
ACTIVIDAD 2 ID INTERMEDIO 1356	LICITAR LAS ADQUISICIONES DE MAQUINARIA Y EQUIPO	A) INDICADOR 1509 NIVEL 4 1 - PORCENTAJE DE LICITACIONES REALIZADAS PARA LA ADQUISICION DE MAQUINARIA Y EQUIPO 2 - (NUMERO DE LICITACIONES REALIZADAS PARA LA ADQUISICION DE MAQUINARIA Y EQUIPO/NUMERO DE CONVOCATORIAS EMITIDAS)*100 3 - GESTION 4 - EFICIENCIA 5 - TRIMESTRAL 6 - ASCENDENTE VARIABLES DEL INDICADOR 7 - NUMERO DE LICITACIONES REALIZADAS PARA LA ADQUISICION DE MAQUINARIA Y EQUIPO			EXPEDIENTES DE MAQUINARIA Y EQUIPO BAJO RESGUARDO DE LA DIRECCIÓN DE MÓDULOS MICROREGIONALES EN LA PÁGINA WEB DE CAMINOS Y AEROPISTAS DE OAXACA <a href="http://www.cao.oaxaca.gob.mx">HTTP://WWW.CAO.OAXACA.GOB.MX</a>	LAS PROPUESTAS PRESENTADAS CUMPLEN LOS REQUISITOS TÉCNICOS Y ECONÓMICOS



# LXIV LEGISLATURA

GOBIERNO CONSTITUCIONAL  
DEL  
ESTADO DE OAXACA

## PODER LEGISLATIVO

NIVEL	RESUMEN NARRATIVO	INDICADOR			MEDIOS DE VERIFICACIÓN	SUPUESTOS
		A)INDICADOR I.NOMBRE 4.DIMENSIÓN 7.META ANUAL	2.FÓRMULA DE CÁLCULO 5.FRECUENCIA	3. TIPO 6.SENTIDO		
COMPONENTE 06 ID FINAL 846	MANTENIMIENTO DE MAQUINARIA Y EQUIPO REALIZADO	A) INDICADOR 24 NIVEL 3 1 - PORCENTAJE DE MAQUINARIA Y EQUIPO CON MANTENIMIENTO 2 - (NÚMERO DE MAQUINARIA Y EQUIPO CON MANTENIMIENTO / NÚMERO DE MAQUINARIA Y EQUIPO EXISTENTE)*100 3 - ESTRATÉGICO 4 - EFICIENCIA 5 - SEMESTRAL 6 - ASCENDENTE VARIABLES DEL INDICADOR 7 - MAQUINARIA Y EQUIPOS CON MANTENIMIENTO UR 501 ----- 0.0000 TOTAL ----- 0.0000			UR 501 EXPEDIENTES DE MAQUINARIA Y EQUIPO BAJO RESGUARDO DE LA DIRECCION DE MODULOS MICRORREGIONALES Y EN LA PÁGINA WEB DE CAMINOS Y AEROPISTAS DE OAXACA: <a href="http://www.cao.oaxaca.gob.mx">http://www.cao.oaxaca.gob.mx</a>	UR 501 EXISTE ESTABILIDAD ECONÓMICA EN EL ESTADO DE OAXACA
ACTIVIDAD 1 ID INTERMEDIO 2028	REALIZAR REQUISICION DE MATERIAL Y REFACCIÓN	A) INDICADOR 2106 NIVEL 4 1 - PORCENTAJE REQUISICION DE MATERIALES Y REFACCIONES ATENDIDAS 2 - (NUMERO DE REQUISICIONES DE MATERIALES Y REFACCIONES ATENDIDAS / NUMERO DE REQUISICIONES DE MATERIALES Y REFACCIONES SOLICITADAS)*100 3 - GESTION 4 - EFICIENCIA 5 - TRIMESTRAL 6 - ASCENDENTE VARIABLES DEL INDICADOR 7 - NUMERO DE REQUISICIONES DE MATERIALES Y REFACCIONES ATENDIDAS			EXPEDIENTES DE MAQUINARIA Y EQUIPO BAJO RESGUARDO DE LA DIRECCIÓN DE MÓDULOS MICRORREGIONALES EN LA PÁGINA WEB DE CAMINOS Y AEROPISTAS DE OAXACA <a href="HTTP://WWW.CAO.OAXACA.GOB.MX">HTTP://WWW.CAO.OAXACA.GOB.MX</a>	PRESUPUESTO DISPONIBLE PARA LA ADQUISICIÓN DE MATERIALES Y REFACCIONES
ACTIVIDAD 2 ID INTERMEDIO 2029	ELABORAR DIAGNOSTICO DE MANTENIMIENTO DE LA MAQUINARIA Y EQUIPO EXISTENTE	A) INDICADOR 2109 NIVEL 4 1 - PORCENTAJE DE DIAGNOSTICOS DE MANTENIMIENTO DE MAQUINARIA Y EQUIPO ELABORADOS 2 - (NUMERO DE DIAGNOSTICOS DE MANTENIMIENTO DE MAQUINARIA Y EQUIPO ELABORADOS / NUMERO DE DIAGNOSTICOS DE MANTENIMIENTO DE MAQUINARIA Y EQUIPO SOLICITADOS)*100 3 - GESTION 4 - EFICIENCIA 5 - TRIMESTRAL 6 - ASCENDENTE VARIABLES DEL INDICADOR 7 - NUMERO DE DIAGNOSTICOS DE MANTENIMIENTO DE MAQUINARIA Y EQUIPO ELABORADOS			EXPEDIENTES DE MAQUINARIA Y EQUIPO BAJO RESGUARDO DE LA DIRECCIÓN DE MÓDULOS MICRORREGIONALES EN LA PÁGINA WEB DE CAMINOS Y AEROPISTAS DE OAXACA <a href="HTTP://WWW.CAO.OAXACA.GOB.MX">HTTP://WWW.CAO.OAXACA.GOB.MX</a>	LA SITUACIÓN FÍSICA DE LA MAQUINARIA Y EQUIPO SE ACTUALIZA PERMANENTEMENTE
COMPONENTE 07 ID FINAL 692	PISTAS DE ATERRIZAJE INTERVENIDAS	A) INDICADOR 25 NIVEL 3 1 - PORCENTAJE DE KILÓMETROS DE PISTAS DE ATERRIZAJE EN BUEN ESTADO 2 - (KILÓMETROS DE PISTAS DE ATERRIZAJE EN BUEN ESTADO / KILÓMETROS DE PISTAS DE ATERRIZAJE TOTALES)*100 3 - ESTRATÉGICO 4 - EFICIENCIA 5 - SEMESTRAL 6 - ASCENDENTE VARIABLES DEL INDICADOR 7 - KILÓMETROS DE PISTAS DE ATERRIZAJE EN BUEN ESTADO UR 501 ----- 0.0000 TOTAL ----- 0.0000			UR 501 EXPEDIENTES BAJO RESGUARDO DE LA DIRECCION DE PLANEACION Y EN LA PAGINA WEB DE CAMINOS Y AEROPISTAS DE OAXACA <a href="http://www.cao.oaxaca.gob.mx">http://www.cao.oaxaca.gob.mx</a>	UR 501 DECLARACIONES DE DESASTRES NATURALES INEXISTENTES; ADEMÁS EXISTE ESTABILIDAD ECONÓMICA Y POLÍTICO-SOCIAL EN EL ESTADO



# LXIV LEGISLATURA

GOBIERNO CONSTITUCIONAL  
DEL  
ESTADO DE OAXACA

## PODER LEGISLATIVO

NIVEL	RESUMEN NARRATIVO	INDICADOR			MEDIOS DE VERIFICACIÓN	SUPUESTOS
		A)INDICADOR 1.NOMBRE 4.DIMENSIÓN 7.META ANUAL	2.FÓRMULA DE CÁLCULO 5.FRECUENCIA	3. TIPO 6.SENTIDO		
ACTIVIDAD 1 ID INTERMEDIO 1359	AMPLIAR PISTAS DE ATERRIZAJE	A) INDICADOR 1512 NIVEL 4 1 - PORCENTAJE DE KILOMETROS DE PISTAS DE ATERRIZAJE AMPLIADOS 2 - (KILOMETROS DE PISTAS DE ATERRIZAJE AMPLIADOS/KILOMETROS DE PISTAS DE ATERRIZAJE TOTALES)*100 3 - GESTION 4 - EFICIENCIA 5 - TRIMESTRAL 6 - ASCENDENTE VARIABLES DEL INDICADOR 7 - KILOMETROS DE PISTAS DE ATERRIZAJE AMPLIADOS			EXPEDIENTES BAJO RESGUARDO DE LA DIRECCIÓN DE PLANEACIÓN Y EN LA PÁGINA WEB DE CAMINOS Y AEROPISTAS DE OAXACA : <a href="http://www.cao.oaxaca.gob.mx">HTTP://WWW.CAO.OAXACA.GOB.MX</a>	DESASTRES NATURALES INEXISTENTES EN LA ZONA DE TRABAJO; LAS COMUNIDADES PERMITEN EL ACCESO A LA PISTA DE ATERRIZAJE SER AMPLIADA Y EXISTE PRESUPUESTO DISPONIBLE PARA LA EJECUCIÓN DE LA OBRA
ACTIVIDAD 2 ID INTERMEDIO 1360	CONSTRUIR PISTAS DE ATERRIZAJE	A) INDICADOR 1513 NIVEL 4 1 - PORCENTAJE DE KILOMETROS DE PISTAS DE ATERRIZAJE CONSTRUIDOS 2 - (KILOMETROS DE PISTAS DE ATERRIZAJE CONSTRUIDOS/KILOMETROS DE PISTAS DE ATERRIZAJE TOTALES)*100 3 - GESTION 4 - EFICIENCIA 5 - TRIMESTRAL 6 - ASCENDENTE VARIABLES DEL INDICADOR 7 - KILOMETROS DE PISTAS DE ATERRIZAJE CONSTRUIDOS			EXPEDIENTES BAJO RESGUARDO DE LA DIRECCIÓN DE PLANEACIÓN Y EN LA PÁGINA WEB DE CAMINOS Y AEROPISTAS DE OAXACA : <a href="http://www.cao.oaxaca.gob.mx">HTTP://WWW.CAO.OAXACA.GOB.MX</a>	DESASTRES NATURALES INEXISTENTES EN LA ZONA DE TRABAJO; LAS COMUNIDADES PERMITEN EL ACCESO A LA PISTA DE ATERRIZAJE SER CONSTRUIDA Y EXISTE PRESUPUESTO DISPONIBLE PARA LA EJECUCIÓN DE LA OBRA
ACTIVIDAD 3 ID INTERMEDIO 1361	RECONSTRUIR PISTAS DE ATERRIZAJE	A) INDICADOR 1514 NIVEL 4 1 - PORCENTAJE DE KILOMETROS DE PISTAS DE ATERRIZAJE RECONSTRUIDOS 2 - (KILOMETROS DE PISTAS DE ATERRIZAJE RECONSTRUIDOS/KILOMETROS DE PISTAS DE ATERRIZAJE TOTALES)*100 3 - GESTION 4 - EFICIENCIA 5 - TRIMESTRAL 6 - ASCENDENTE VARIABLES DEL INDICADOR 7 - KILOMETROS DE PISTAS DE ATERRIZAJE RECONSTRUIDOS			EXPEDIENTES BAJO RESGUARDO DE LA DIRECCIÓN DE PLANEACIÓN Y EN LA PÁGINA WEB DE CAMINOS Y AEROPISTAS DE OAXACA : <a href="http://www.cao.oaxaca.gob.mx">HTTP://WWW.CAO.OAXACA.GOB.MX</a>	DESASTRES NATURALES INEXISTENTES EN LA ZONA DE TRABAJO; LAS COMUNIDADES PERMITEN EL ACCESO A LA PISTA DE ATERRIZAJE SER CONSTRUIDA Y EXISTE PRESUPUESTO DISPONIBLE PARA LA EJECUCIÓN DE LA OBRA
ACTIVIDAD 4 ID INTERMEDIO 1362	CONSERVAR PISTAS DE ATERRIZAJE	A) INDICADOR 1515 NIVEL 4 1 - PORCENTAJE DE KILOMETROS DE PISTAS DE ATERRIZAJE CONSERVADOS 2 - (KILOMETROS DE PISTAS DE ATERRIZAJE CONSERVADOS/KILOMETROS DE PISTAS DE ATERRIZAJE TOTALES)*100 3 - GESTION 4 - EFICIENCIA 5 - TRIMESTRAL 6 - ASCENDENTE VARIABLES DEL INDICADOR 7 - KILOMETROS DE PISTAS DE ATERRIZAJE CONSERVADOS			EXPEDIENTES BAJO RESGUARDO DE LA DIRECCIÓN DE PLANEACIÓN Y EN LA PÁGINA WEB DE CAMINOS Y AEROPISTAS DE OAXACA : <a href="http://www.cao.oaxaca.gob.mx">HTTP://WWW.CAO.OAXACA.GOB.MX</a>	DESASTRES NATURALES INEXISTENTES EN LA ZONA DE TRABAJO; LAS COMUNIDADES PERMITEN EL ACCESO A LA PISTA DE ATERRIZAJE SER CONSERVADA Y EXISTE PRESUPUESTO DISPONIBLE PARA LA EJECUCIÓN DE LA OBRA



# LXIV LEGISLATURA

GOBIERNO CONSTITUCIONAL  
DEL  
ESTADO DE OAXACA

## PODER LEGISLATIVO

DATOS DEL PROGRAMA						
PROGRAMA 109 DESARROLLO AGRÍCOLA						
UR Responsable: 113 SECRETARÍA DE DESARROLLO AGROPECUARIO, PESCA Y ACUACULTURA			UR's Participantes 902 INVERSIÓN CONCERTADA			
ALINEACIÓN						
PLAN ESTATAL DE DESARROLLO		INCREMENTAR LA PRODUCCIÓN SUSTENTABLE, LA PRODUCTIVIDAD, RENTABILIDAD Y COMPETITIVIDAD DE LAS ACTIVIDADES AGROALIMENTARIAS,				
EJE: OAXACA PRODUCTIVO E INNOVADOR		TEMA: PRODUCTIVIDAD AGROPECUARIA		OBJETIVO: PARA GENERAR EMPLEOS E INGRESOS QUE MEJOREN LA CALIDAD DE VIDA DE LOS PRODUCTORES AGRÍCOLAS OAXAQUEÑOS Y SUS FAMILIAS, ESPECIALMENTE.		
SECTOR: DESARROLLO RURAL		SUBSECTOR: DESARROLLO AGRÍCOLA				
POBLACIÓN O ÁREA DE ENFOQUE POTENCIAL						
Atributo de la población o área de enfoque: PRODUCTOR AGRÍCOLA		Hombres: 418439		Mujeres: 73842 Total: 492281		
INDICADORES PARA RESULTADOS						
NIVEL	RESUMEN NARRATIVO	INDICADOR			MEDIOS DE VERIFICACIÓN	SUPUESTOS
		1. NOMBRE	2. FÓRMULA DE CÁLCULO	3. TIPO		
FIN	CONTRIBUIR A MEJORAR LA CALIDAD DE VIDA DE LOS PRODUCTORES AGRÍCOLAS OAXAQUEÑOS Y SUS FAMILIAS.	4. DIMENSIÓN 7. META ANUAL	5. FRECUENCIA	6. SENTIDO	INFORMACION GENERADA POR INEGI <a href="http://www.inegi.org.mx/sistemas/bie/?IDSERPADRE=10200043003000500020#D10200043003000500020">HTTP://WWW.INEGI.ORG.MX/SISTEMAS/BIE/?IDSERPADRE=10200043003000500020#D10200043003000500020</a>	EXISTE ESTABILIDAD ECONOMICA EN EL SECTOR PRIMARIO.
PROPÓSITO	LOS PRODUCTORES AGRICOLA DEL ESTADO INCREMENTAN LOS VOLUMENES DE PRODUCCION.	A) INDICADOR 21 NIVEL 1 1 - TASA DE VARIACIÓN DEL PIB ESTATAL DEL SECTOR PRIMARIO 2 - LOS CÁLCULOS REGIONALES SE ALINEAN CON LAS CIFRAS ANUALES UTILIZANDO LA TÉCNICA DE BENCHMARKING, GARANTIZANDO CON ELLO, LA COMPATIBILIDAD ENTRE LOS PRODUCTOS DE LAS CUENTAS NACIONALES. 3 - ESTRATÉGICO 4 - EFICACIA 5 - ANUAL 6 - ASCENDENTE 7 - 16.4000			Reporte de seguimiento de indicadores de la MIR, disponible en: <a href="http://www.sedapa.oaxaca.gob.mx/monitoreo">http://www.sedapa.oaxaca.gob.mx/monitoreo</a> <a href="https://www.gob.mx/siap/">https://www.gob.mx/siap/</a>	LAS CONDICIONES CLIMATOLÓGICAS SE MANTIENEN FAVORABLES LOS RECURSOS FEDERALES SE RADICAN EN TIEMPO Y FORMA.
COMPONENTE 00 ID FINAL 476	ACCIONES DE GESTION PARA EL DESARROLLO AGRICOLA REALIZADAS	A) INDICADOR 29 NIVEL 2 1 - TASA DE VARIACIÓN DEL VOLUMEN DE PRODUCCIÓN AGRÍCOLA ESTATAL 2 - ((VOLUMEN DE PRODUCCION AGRICOLA ESTATAL DEL AÑO ACTUAL/ VOLUMEN DE PRODUCCIÓN AGRICOLA ESTATAL AÑO BASE) -1) * 100 3 - ESTRATÉGICO 4 - EFICACIA 5 - ANUAL 6 - ASCENDENTE 7 - 0.0616				
		A) INDICADOR 343 NIVEL 3 1 - PORCENTAJE DE ACCIONES DE GESTION REALIZADAS 2 - (NUMERO DE ACCIONES DE GESTION REALIZADAS/NUMERO DE ACCIONES DE GESTION PROGRAMADAS A REALIZAR)*100 3 - GESTION 4 - EFICACIA 5 - SEMESTRAL 6 - ASCENDENTE VARIABLES DEL INDICADOR 7 - ACCIONES DE GESTION REALIZADAS				



# LXIV LEGISLATURA

GOBIERNO CONSTITUCIONAL  
DEL  
ESTADO DE OAXACA

## PODER LEGISLATIVO

NIVEL	RESUMEN NARRATIVO	INDICADOR			MEDIOS DE VERIFICACIÓN	SUPUESTOS
		A)INDICADOR I.NOMBRE 4.DIMENSIÓN 7.META ANUAL	2.FÓRMULA DE CÁLCULO 5.FRECUENCIA	3. TIPO 6.SENTIDO		
ACTIVIDAD 1 ID INTERMEDIO 2130	DIRECCIONES EJECUTIVAS	A) INDICADOR 2375 NIVEL 4 1 - PORCENTAJE DE DIRECCIONES EJECUTIVAS REALIZADAS 2 - (NUMERO DE DIRECCIONES EJECUTIVAS REALIZADAS / TOTAL DE DIRECCIONES EJECUTIVAS) * 100 3 - GESTION 4 - EFICIENCIA 5 - TRIMESTRAL 6 - ASCENDENTE VARIABLES DEL INDICADOR 7 - NUMERO DE DIRECCIONES EJECUTIVAS REALIZADAS				
ACTIVIDAD 2 ID INTERMEDIO 2131	PLANEACIONES Y PROYECTOS	A) INDICADOR 2376 NIVEL 4 1 - PORCENTAJE DE PLANEACIONES Y PROYECTOS REALIZADOS 2 - (NUMERO DE PLANEACIONES Y PROYECTOS REALIZADOS/NUMERO DE PLANEACIONES Y PROYECTOS PROGRAMADOS A REALIZAR)*100 3 - GESTION 4 - EFICIENCIA 5 - TRIMESTRAL 6 - ASCENDENTE VARIABLES DEL INDICADOR 7 - NUMERO DE PLANEACIONES Y PROYECTOS REALIZADOS				
ACTIVIDAD 3 ID INTERMEDIO 2132	GESTIONES ADMINISTRATIVAS Y FINANCIERAS	A) INDICADOR 2377 NIVEL 4 1 - PORCENTAJE DE GESTIONES ADMINISTRATIVAS Y FINANCIERAS REALIZADAS 2 - (NUMERO DE GESTIONES ADMINISTRATIVAS Y FINANCIERAS REALIZADAS/TOTAL DE GESTIONES REALIZADAS)*100 3 - GESTION 4 - EFICIENCIA 5 - TRIMESTRAL 6 - ASCENDENTE VARIABLES DEL INDICADOR 7 - NUMERO DE GESTIONES ADMINISTRATIVAS Y FINANCIERAS REALIZADAS				
ACTIVIDAD 4 ID INTERMEDIO 2133	GESTIONES DE RECURSOS HUMANOS	A) INDICADOR 2378 NIVEL 4 1 - PORCENTAJE DE GESTIONES DE RECURSOS HUMANOS REALIZADAS 2 - (NUMERO DE GESTIONES DE RECURSOS HUMANOS REALIZADAS/TOTAL DE GESTIONES REALIZADAS)*100 3 - GESTION 4 - EFICIENCIA 5 - TRIMESTRAL 6 - ASCENDENTE VARIABLES DEL INDICADOR 7 - NUMERO DE GESTIONES DE RECURSOS HUMANOS REALIZADAS				
ACTIVIDAD 5 ID INTERMEDIO 2134	ASESORIAS LEGALES	A) INDICADOR 2379 NIVEL 4 1 - PORCENTAJE DE ASESORIAS LEGALES REALIZADAS 2 - (NUMERO DE ASESORIAS LEGALES REALIZADAS/TOTAL DE ASESORIAS REALIZADAS)*100 3 - GESTION 4 - EFICIENCIA 5 - TRIMESTRAL 6 - ASCENDENTE VARIABLES DEL INDICADOR 7 - NUMERO DE ASESORIAS LEGALES REALIZADAS				



# LXIV LEGISLATURA

GOBIERNO CONSTITUCIONAL  
DEL  
ESTADO DE OAXACA

## PODER LEGISLATIVO

NIVEL	RESUMEN NARRATIVO	INDICADOR			MEDIOS DE VERIFICACIÓN	SUPUESTOS
		A)INDICADOR I.NOMBRE 4.DIMENSIÓN 7.META ANUAL	2.FÓRMULA DE CÁLCULO 5.FRECUENCIA	3. TIPO 6.SENTIDO		
ACTIVIDAD 6 ID INTERMEDIO 2135	CONTROLES Y AUDITORIAS	A) INDICADOR 2380 NIVEL 4 1 - PORCENTAJE DE CONTROLES Y AUDITORIAS REALIZADAS 2 - (NÚMERO DE CONTROLES Y AUDITORIAS REALIZADAS/NÚMERO DE CONTROLES Y AUDITORIAS PROGRAMADOS A REALIZAR)*100 3 - GESTION 4 - EFICIENCIA 5 - TRIMESTRAL 6 - ASCENDENTE VARIABLES DEL INDICADOR 7 - NÚMERO DE CONTROLES Y AUDITORIAS REALIZADAS				
ACTIVIDAD 7 ID INTERMEDIO 2136	SERVICIOS INFORMATICOS	A) INDICADOR 2381 NIVEL 4 1 - PORCENTAJE DE SERVICIOS INFORMATICOS REALIZADOS 2 - (NÚMERO DE SERVICIOS INFORMATICOS REALIZADOS/NÚMERO DE SERVICIOS INFORMATICOS PROGRAMADOS A REALIZAR)*100 3 - GESTION 4 - EFICACIA 5 - TRIMESTRAL 6 - ASCENDENTE VARIABLES DEL INDICADOR 7 - NÚMERO DE SERVICIOS INFORMATICOS REALIZADOS				
ACTIVIDAD 8 ID INTERMEDIO 2137	SISTEMAS DE INFORMACION EN SALUD	A) INDICADOR 2382 NIVEL 4 1 - PORCENTAJE DE SISTEMAS DE INFORMACION EN SALUD REALIZADAS 2 - (NÚMERO DE SISTEMAS DE INFORMACION EN SALUD REALIZADAS/ NÚMERO DE SISTEMAS DE INFORMACION EN SALUD PROGRAMADAS)*100 3 - GESTION 4 - EFICACIA 5 - TRIMESTRAL 6 - ASCENDENTE VARIABLES DEL INDICADOR 7 - NÚMERO DE SISTEMAS DE INFORMACION EN SALUD REALIZADAS				
COMPONENTE 01 ID FINAL 675	AGRICULTURA SUSTENTABLE FOMENTADA	A) INDICADOR 13 NIVEL 3 1 - PORCENTAJE DE HECTÁREAS ATENDIDAS 2 - (HECTAREAS ATENDIDAS / HECTAREAS SOLICITADAS) *100 3 - GESTIÓN 4 - EFICACIA 5 - SEMESTRAL 6 - ASCENDENTE VARIABLES DEL INDICADOR 7 - HECTÁREAS ATENDIDAS UR 113 ----- 35.2250 TOTAL ----- 35.2250		UR 113 Reporte de seguimiento de indicadores de la MIR, disponible en: <a href="http://www.sedapa.oaxaca.gob.mx/monitoreo">http://www.sedapa.oaxaca.gob.mx/monitoreo</a> <a href="https://www.gob.mx/siap/">https://www.gob.mx/siap/</a>	UR 113 EXISTE DEMANDA POR PARTE DE LOS PRODUCTORES. LOS RECURSOS SON RADICADOS EN TIEMPO.	
ACTIVIDAD 1 ID INTERMEDIO 1363	PROPORCIONAR SERVICIOS AGRICOLAS A PEQUEÑOS PRODUCTORES	A) INDICADOR 1516 NIVEL 4 1 - PORCENTAJE DE SOLICITUDES DE SERVICIOS AGRICOLAS ATENDIDAS 2 - (NÚMERO DE SERVICIOS ATENDIDOS/ NÚMERO DE SERVICIOS SOLICITADOS) *100 3 - GESTION 4 - EFICIENCIA 5 - ANUAL 6 - REGULAR VARIABLES DEL INDICADOR 7 - NÚMERO DE SERVICIOS ATENDIDOS		REPORTE DE SEGUIMIENTO DE INDICADORES DE LA MIR, DISPONIBLE EN: <a href="http://WWW.SEDAPA.OAXACA.GOB.MX/">HTTP://WWW.SEDAPA.OAXACA.GOB.MX/</a> MONITOREO	EXISTE DEMANDA POR PARTE DE LOS PRODUCTORES	



# LXIV LEGISLATURA

GOBIERNO CONSTITUCIONAL  
DEL  
ESTADO DE OAXACA

## PODER LEGISLATIVO

NIVEL	RESUMEN NARRATIVO	INDICADOR			MEDIOS DE VERIFICACIÓN	SUPUESTOS
		A)INDICADOR I.NOMBRE 4.DIMENSIÓN 7.META ANUAL	2.FÓRMULA DE CÁLCULO 5.FRECUENCIA	3. TIPO 6.SENTIDO		
ACTIVIDAD 2 ID INTERMEDIO 1364	ENTREGA DE RECURSOS ECONOMICOS A PEQUEÑOS PRODUCTORES PARA PROYECTOS AGRICOLAS	A) INDICADOR 1154 NIVEL 4 1 - PORCENTAJE DE PROYECTOS AGRICOLAS ATENDIDOS 2 - (NÚMERO DE PROYECTOS AGRÍCOLAS ATENDIDOS/NÚMERO DE PROYECTOS AGRÍCOLAS SOLICITADOS)*100 3 - GESTIÓN 4 - EFICIENCIA 5 - ANUAL 6 - ASCENDENTE VARIABLES DEL INDICADOR 7 - NÚMERO DE PROYECTOS AGRÍCOLAS ATENDIDOS			REPORTE DE SEGUIMIENTO DE INDICADORES DE LA MIR, DISPONIBLE EN: HTTP://WWW.SEDAPA.OAXACA.GOB.MX/ MONITOREO	EXISTE DEMANDA POR PARTE DE LOS PRODUCTORES
COMPONENTE 02 ID FINAL 676	EQUIPO, INFRAESTRUCTURA Y MAQUINARIA AGRÍCOLA DOTADOS	A) INDICADOR 14 NIVEL 3 1 - PORCENTAJE DE ACTIVOS OTORGADOS 2 - (ACTIVOS OTORGADOS / ACTIVOS SOLICITADOS) *100 3 - GESTIÓN 4 - EFICACIA 5 - SEMESTRAL 6 - ASCENDENTE VARIABLES DEL INDICADOR 7 - ACTIVOS OTORGADOS UR 113 -----60.1039 TOTAL ----- 60.1039			UR 113 Reporte de seguimiento de indicadores de la MIR, disponible en: http://www.sedapa.oaxaca.gob.mx/monitoreo	UR 113 LOS PRODUCTORES CUMPLEN CON LOS REQUISITOS DE LA CONVOCATORIA
ACTIVIDAD 1 ID INTERMEDIO 1365	APROBAR PROYECTOS DE INFRAESTRUCTURA, EQUIPAMIENTO Y MAQUINARIA AGRICOLA	A) INDICADOR 1517 NIVEL 4 1 - PORCENTAJE DE PROYECTOS APROBADOS 2 - (NÚMERO DE PROYECTOS DE INFRAESTRUCTURA EQUIPAMIENTO Y VALOR AGREGADO APROBADOS/NUMERO DE PROYECTOS DE INFRAESTRUCTURA EQUIPAMIENTO Y VALOR AGREGADO SOLICITADOS)*100 3 - GESTION 4 - EFICIENCIA 5 - ANUAL 6 - ASCENDENTE VARIABLES DEL INDICADOR 7 - NUMERO DE PROYECTOS DE INFRAESTRUCTURA EQUIPAMIENTO Y VALOR AGREGADO APROBADOS UR 113 -----460.0000 TOTAL ----- 460.0000			REPORTE DE SEGUIMIENTO DE INDICADORES DE LA MIR, DISPONIBLE EN: HTTP://WWW.SEDAPA.OAXACA.GOB.MX/ MONITOREO	LOS PRODUCTORES CUMPLEN CON LOS REQUISITOS DE LA CONVOCATORIA
ACTIVIDAD 2 ID INTERMEDIO 1366	REALIZAR ESTUDIOS DE PREINVERSIÓN	A) INDICADOR 1110 NIVEL 4 1 - PORCENTAJE DE ESTUDIOS DE PREINVERSION REALIZADOS 2 - (NÚMERO DE ESTUDIOS DE PREINVERSION REALIZADOS/NÚMERO DE ESTUDIOS DE PREINVERSION PROGRAMADOS)*100 3 - GESTION 4 - EFICIENCIA 5 - ANUAL 6 - ASCENDENTE VARIABLES DEL INDICADOR 7 - NUMERO DE ESTUDIOS DE PREINVERSION REALIZADOS			REPORTE DE SEGUIMIENTO DE INDICADORES DE LA MIR, DISPONIBLE EN: HTTP://WWW.SEDAPA.OAXACA.GOB.MX/ MONITOREO	EL PRODUCTOR SOLICITANTE PRESENTA SU PROYECTO



# LXIV LEGISLATURA

GOBIERNO CONSTITUCIONAL  
DEL  
ESTADO DE OAXACA

## PODER LEGISLATIVO

NIVEL	RESUMEN NARRATIVO	INDICADOR			MEDIOS DE VERIFICACIÓN	SUPUESTOS
		A)INDICADOR I.NOMBRE 4.DIMENSIÓN 7.META ANUAL	2.FÓRMULA DE CÁLCULO 5.FRECUENCIA	3. TIPO 6.SENTIDO		
COMPONENTE 03 ID FINAL 677	ACCIONES DE SANIDAD, INOCUIDAD Y SEGURIDAD AGRÍCOLA REALIZADAS	A) INDICADOR 15 NIVEL 3 1 - TASA DE ACCIONES REALIZADAS 2 - ((ACCIONES REALIZADAS EN EL AÑO ACTUAL / ACCIONES REALIZADAS EN EL AÑO BASE)-1)*100 3 - GESTIÓN 4 - EFICACIA 5 - SEMESTRAL 6 - REGULAR VARIABLES DEL INDICADOR 7 - ACCIONES REALIZADAS UR 113 ----- 17300.0000 TOTAL ----- 17300.0000			UR 113 Reporte de seguimiento de indicadores de la MIR, disponible en: <a href="http://www.sedapa.oaxaca.gob.mx/monitoreo">http://www.sedapa.oaxaca.gob.mx/monitoreo</a>	UR 113 LOS PRODUCTORES REPORTAN SUS CULTIVOS AFECTADOS
ACTIVIDAD 1 ID INTERMEDIO 1367	ENTREGAR APOYOS ECONOMICOS POR CATASTROFES NATURALES	A) INDICADOR 1518 NIVEL 4 1 - PORCENTAJE DE DE BENEFICIARIOS APOYADOS 2 - (NÚMERO DE BENEFICIARIOS APOYADOS CON RECURSOS ECONÓMICOS/ NÚMERO DE BENEFICIARIOS QUE SOLICITAN EL APOYO)*100 3 - GESTION 4 - EFICIENCIA 5 - ANUAL 6 - ASCENDENTE VARIABLES DEL INDICADOR 7 - NÚMERO DE BENEFICIARIOS APOYADOS			REPORTE DE SEGUIMIENTO DE INDICADORES DE LA MIR, DISPONIBLE EN: <a href="http://WWW.SEDAPA.OAXACA.GOB.MX/MONITOREO">HTTP://WWW.SEDAPA.OAXACA.GOB.MX/MONITOREO</a>	LA ZONA AFECTADA ES CANDIDATA PARA PARTICIPAR EN EL PROGRAMA
ACTIVIDAD 2 ID INTERMEDIO 1368	REALIZAR CAMPANAS DE PREVENCIÓN Y ELIMINACION DE PLAGAS	A) INDICADOR 1147 NIVEL 4 1 - PORCENTAJE DE CAMPANAS REALIZADAS 2 - (NÚMERO DE CAMPANAS REALIZADAS / NÚMERO DE CAMPANAS PROGRAMADAS) *100 3 - GESTION 4 - EFICIENCIA 5 - TRIMESTRAL 6 - ASCENDENTE VARIABLES DEL INDICADOR 7 - NÚMERO DE CAMPANAS REALIZADAS			REPORTE DE SEGUIMIENTO DE INDICADORES DE LA MIR, DISPONIBLE EN: <a href="HTTP://WWW.SEDAPA.OAXACA.GOB.MX/MONITOREO">HTTP://WWW.SEDAPA.OAXACA.GOB.MX/MONITOREO</a>	LA ZONA AFECTADA ES CANDIDATA PARA PARTICIPAR EN EL PROGRAMA
COMPONENTE 04 ID FINAL 678	REDES DE COMERCIALIZACION ESTATALES ESTABLECIDAS	A) INDICADOR 16 NIVEL 3 1 - PORCENTAJE DE REDES DE COMERCIALIZACIÓN REALIZADAS 2 - (REDES DE COMERCIALIZACIÓN REALIZADAS / REDES DE COMERCIALIZACIÓN PROGRAMADAS)*100 3 - GESTIÓN 4 - EFICACIA 5 - SEMESTRAL 6 - ASCENDENTE VARIABLES DEL INDICADOR 7 - REDES DE COMERCIALIZACIÓN REALIZADAS UR 113 ----- 50.0000 TOTAL ----- 50.0000			UR 113 Reporte de seguimiento de indicadores de la MIR, disponible en: <a href="http://www.sedapa.oaxaca.gob.mx/monitoreo">http://www.sedapa.oaxaca.gob.mx/monitoreo</a>	UR 113 LOS PRODUCTORES TIENEN DISPOSICIÓN PARA REALIZAR ACCIONES DE COMERCIALIZACIÓN
ACTIVIDAD 1 ID INTERMEDIO 1369	IMPLEMENTAR AGRICULTURA POR CONTRATOS	A) INDICADOR 1519 NIVEL 4 1 - PORCENTAJE DE CONTRATOS FIRMADOS 2 - (NUMERO DE CONTRATOS AGRICOLAS FIRMADOS / NUMERO DE CONTRATOS PROGRAMADOS)*100 3 - GESTION 4 - EFICIENCIA 5 - ANUAL 6 - ASCENDENTE VARIABLES DEL INDICADOR			REPORTE DE SEGUIMIENTO DE INDICADORES DE LA MIR, DISPONIBLE EN: <a href="HTTP://WWW.SEDAPA.OAXACA.GOB.MX/MONITOREO">HTTP://WWW.SEDAPA.OAXACA.GOB.MX/MONITOREO</a>	DISPOSICIÓN DE PRODUCTORES E INVERSIONISTAS





# LXIV LEGISLATURA

GOBIERNO CONSTITUCIONAL  
DEL  
ESTADO DE OAXACA

**PODER LEGISLATIVO**

7 - NÚMERO DE CONTRATOS FIRMADOS



# LXIV LEGISLATURA

GOBIERNO CONSTITUCIONAL  
DEL  
ESTADO DE OAXACA

## PODER LEGISLATIVO

NIVEL	RESUMEN NARRATIVO	INDICADOR			MEDIOS DE VERIFICACIÓN	SUPUESTOS
		A) INDICADOR 1. NOMBRE	2. FÓRMULA DE CÁLCULO	3. TIPO		
		4. DIMENSIÓN	5. FRECUENCIA	6. SENTIDO		
		7. META ANUAL				
ACTIVIDAD 2 ID INTERMEDIO 1370	PROMOCIONAR LOS CULTIVOS CON POTENCIAL PRODUCTIVO	A) INDICADOR 1520 NIVEL 4 1 - PORCENTAJE DE EVENTOS DE PROMOCION ASISTIDOS 2 - (NÚMERO DE EVENTOS ASISTIDOS/ TOTAL DE EVENTOS PROGRAMADOS)*100 3 - GESTIÓN 4 - EFICIENCIA 5 - ANUAL 6 - ASCENDENTE VARIABLES DEL INDICADOR 7 - NÚMERO DE EVENTOS DE PROMOCIÓN ASISTIDOS			REPORTE DE SEGUIMIENTO DE INDICADORES DE LA MIR, DISPONIBLE EN: <a href="http://www.sedapa.oaxaca.gob.mx/">HTTP://WWW.SEDAPA.OAXACA.GOB.MX/</a> MONITOREO	DISPONIBILIDAD DE ESPACIOS PARA REALIZAR LOS EVENTOS. INTERÉS DE LOS PRODUCTORES EN PARTICIPAR
COMPONENTE 05 ID FINAL 833	SERVICIOS PARA EL DESARROLLO DE CAPACIDADES A PRODUCTORES AGRÍCOLAS PRESTADOS	A) INDICADOR 17 NIVEL 3 1 - PORCENTAJE DE SERVICIOS AGRÍCOLAS OTORGADOS 2 - (SERVICIOS OTORGADOS / SERVICIOS SOLICITADOS) *100 3 - GESTIÓN 4 - EFICACIA 5 - SEMESTRAL 6 - ASCENDENTE VARIABLES DEL INDICADOR 7 - SERVICIOS AGRÍCOLAS OTORGADOS UR 113-----52.7574 TOTAL ----- 52.7574			UR 113 Reporte de seguimiento de indicadores de la MIR, disponible en: <a href="http://www.sedapa.oaxaca.gob.mx/monitoreo">http://www.sedapa.oaxaca.gob.mx/monitoreo</a>	UR 113 DISPOSICIÓN POR PARTE DE LOS PRODUCTORES. SUFICIENTES PROFESIONISTAS EN EL RAMO
ACTIVIDAD 1 ID INTERMEDIO 1371	TRANSFERIR TECNOLOGIAS A PRODUCTORES	A) INDICADOR 1521 NIVEL 4 1 - PORCENTAJE DE PRODUCTORES CON TECNOLOGIA ADOPTADA 2 - (NUMERO DE PRODUCTORES QUE ADOPATARON LA TECNOLOGIA/NUMERO DE PRODUCTORES QUE SOLICITARON LA TRANSFERENCIA DE TECNOLOGIAS)*100 3 - GESTION 4 - EFICIENCIA 5 - ANUAL 6 - ASCENDENTE VARIABLES DEL INDICADOR 7 - NUMERO DE PRODUCTORES QUE ADOPTARON LA TECNOLOGIA			REPORTE DE SEGUIMIENTO DE INDICADORES DE LA MIR, DISPONIBLE EN: <a href="http://www.sedapa.oaxaca.gob.mx/">HTTP://WWW.SEDAPA.OAXACA.GOB.MX/</a> MONITOREO	DISPOSICIÓN POR PARTE DE LOS PRODUCTORES. SUFICIENTES PROFESIONISTAS EN EL RAMO.
ACTIVIDAD 2 ID INTERMEDIO 1372	BRINDAR ACOMPAÑAMIENTOS TECNICOS	A) INDICADOR 1522 NIVEL 4 1 - PORCENTAJE DE PRODUCTORES ATENDIDOS EN ACOMPAÑAMIENTO TECNICO 2 - (NÚMERO DE PRODUCTORES ATENDIDOS EN ACOMPAÑAMIENTO TÉCNICO/ NUMERO DE PRODUCTORES QUE SOLICITARON EL ACOMPAÑAMIENTO TECNICO)*100 3 - GESTION 4 - EFICIENCIA 5 - ANUAL 6 - ASCENDENTE VARIABLES DEL INDICADOR 7 - NUMERO DE PRODUCTORES ATENDIDOS EN ACOMPAÑAMIENTO TECNICO			REPORTE DE SEGUIMIENTO DE INDICADORES DE LA MIR, DISPONIBLE EN: <a href="http://www.sedapa.oaxaca.gob.mx/">HTTP://WWW.SEDAPA.OAXACA.GOB.MX/</a> MONITOREO	DISPOSICIÓN POR PARTE DE LOS PRODUCTORES. SUFICIENTES PROFESIONISTAS EN EL RAMO.
ACTIVIDAD 3 ID INTERMEDIO 1373	CAPACITAR A PRODUCTORES AGRICOLAS	A) INDICADOR 1523 NIVEL 4 1 - PORCENTAJE DE PRODUCTORES AGRICOLAS CAPACITADOS 2 - (NÚMERO DE PRODUCTORES CAPACITADOS/ NÚMERO DE PRODUCTORES QUE SOLICITARON CAPACITACION)*100 3 - GESTION 4 - EFICIENCIA 5 - ANUAL 6 - ASCENDENTE VARIABLES DEL INDICADOR 7 - NUMERO DE PRODUCTORES AGRICOLAS CAPACITADOS			REPORTE DE SEGUIMIENTO DE INDICADORES DE LA MIR, DISPONIBLE EN: <a href="http://www.sedapa.oaxaca.gob.mx/">HTTP://WWW.SEDAPA.OAXACA.GOB.MX/</a> MONITOREO	INTERÉS Y REGISTRO DE LOS SOLICITANTES CONFORME A LA CONVOCATORIA



# LXIV LEGISLATURA

GOBIERNO CONSTITUCIONAL  
DEL  
ESTADO DE OAXACA

## PODER LEGISLATIVO

NIVEL	RESUMEN NARRATIVO	INDICADOR			MEDIOS DE VERIFICACIÓN	SUPUESTOS
		A)INDICADOR I.NOMBRE 4.DIMENSIÓN 7.META ANUAL	2.FÓRMULA DE CÁLCULO 5.FRECUENCIA	3. TIPO 6.SENTIDO		
COMPONENTE 06 ID FINAL 834	ACCIONES DE FORTALECIMIENTO DEL SECTOR AGRÍCOLA REALIZADAS	A) INDICADOR 18 NIVEL 3 1 - PORCENTAJE DE ACCIONES PRODUCTIVAS PARA EL SECTOR AGRÍCOLA REALIZADAS 2 - (ACCIONES PRODUCTIVAS PARA EL SECTOR AGRÍCOLA / ACCIONES SOLICITADAS) *100 3 - GESTIÓN 4 - EFICACIA 5 - SEMESTRAL 6 - ASCENDENTE VARIABLES DEL INDICADOR 7 - ACCIONES PRODUCTIVAS PARA EL SECTOR AGRÍCOLA REALIZADAS UR 113 ----61.3751 TOTAL ---- 61.3751			UR 113 Reporte de seguimiento de indicadores de la MIR, disponible en: <a href="http://www.sedapa.oaxaca.gob.mx/monitoreo">http://www.sedapa.oaxaca.gob.mx/monitoreo</a>	UR 113 EXISTE LA DEMANDA E INTERES DE LOS PRODUCTORES EN PARTICIPAR EN EL PROGRAMA
ACTIVIDAD 1 ID INTERMEDIO 1374	ENTREGA DE RECURSOS ECONOMICOS PARA REORIENTAR LA VOCACION PRODUCTIVA	A) INDICADOR 1524 NIVEL 4 1 - PORCENTAJE DE RECURSOS ECONOMICOS ENTREGADOS PARA REORIENTAR LA VOCACION PRODUCTIVA 2 - (MONTO EJERCIDO/MONTO APROBADO)*100 3 - GESTION 4 - EFICIENCIA 5 - ANUAL 6 - ASCENDENTE VARIABLES DEL INDICADOR 7 - MONTO DE RECURSOS ECONOMICOS ENTREGADOS PARA REORIENTAR LA VOCACION PRODUCTIVA			REPORTE DE SEGUIMIENTO DE INDICADORES DE LA MIR, DISPONIBLE EN: <a href="http://www.sedapa.oaxaca.gob.mx/monitoreo">HTTP://WWW.SEDAPA.OAXACA.GOB.MX/MONITOREO</a>	INTERÉS DE LOS PRODUCTORES EN SOLICITAR APOYO
ACTIVIDAD 2 ID INTERMEDIO 1375	DOTAR DE PAQUETES TECNOLOGICOS A LOS PRODUCTORES	A) INDICADOR 1525 NIVEL 4 1 - PORCENTAJE DE PAQUETES TECNOLOGICOS ENTREGADOS 2 - (NUMERO DE PAQUETES TECNOLOGICOS ENTREGADOS/NUMERO DE PAQUETES TECNOLOGICOS SOLICITADOS)*100 3 - GESTION 4 - EFICIENCIA 5 - ANUAL 6 - ASCENDENTE VARIABLES DEL INDICADOR 7 - NUMERO DE PAQUETES TECNOLOGICOS ENTREGADOS			REPORTE DE SEGUIMIENTO DE INDICADORES DE LA MIR, DISPONIBLE EN: <a href="http://www.sedapa.oaxaca.gob.mx/monitoreo">HTTP://WWW.SEDAPA.OAXACA.GOB.MX/MONITOREO</a>	EXISTE DEMANDA DE PRODUCTORES



# LXIV LEGISLATURA

GOBIERNO CONSTITUCIONAL  
DEL  
ESTADO DE OAXACA

## PODER LEGISLATIVO

DATOS DEL PROGRAMA							
PROGRAMA 110 DESARROLLO PECUARIO							
UR Responsable: 113 SECRETARÍA DE DESARROLLO AGROPECUARIO, PESCA Y ACUACULTURA			UR's Participantes 116 SECRETARÍA DE FINANZAS-NORMATIVA				
ALINEACIÓN							
PLAN ESTATAL DE DESARROLLO		MEJORAR LA PRODUCCIÓN, LA PRODUCTIVIDAD Y LA COMPETITIVIDAD DEL SUBSECTOR PECUARIO, CON LA FINALIDAD DE DISMINUIR EL DÉFICIT DE ALIMENTOS DE ORIGEN ANIMAL E IMPULSAR LA EXPORTACIÓN, CON PRODUCTOS DE CALIDAD INOCUA, INCREMENTANDO DE ESTA FORMA LOS INGRESOS Y EL BIENESTAR SOCIAL DE LOS PRODUCTORES PECUARIOS DEL ESTADO.					
EJE: OAXACA PRODUCTIVO E INNOVADOR		TEMA: PRODUCTIVIDAD AGROPECUARIA		OBJETIVO:			
SECTOR: DESARROLLO RURAL		SUBSECTOR: DESARROLLO PECUARIO					
POBLACIÓN O ÁREA DE ENFOQUE POTENCIAL							
Atributo de la población o área de enfoque: PRODUCTOR PECUARIO		Hombres: 49333		Mujeres: 12334 Total: 61667			
INDICADORES PARA RESULTADOS							
NIVEL	RESUMEN NARRATIVO	INDICADOR				MEDIOS DE VERIFICACIÓN	SUPUESTOS
		A) ID INDICADOR 1. NOMBRE	2. FÓRMULA DE CÁLCULO	3. TIPO	4. DIMENSIÓN		
FIN	CONTRIBUIR A MEJORAR LA PRODUCCIÓN, LA PRODUCTIVIDAD Y LA COMPETITIVIDAD DEL SUBSECTOR PECUARIO.	A) INDICADOR 21 NIVEL 1 1 - TASA DE VARIACIÓN DEL PIB ESTATAL DEL SECTOR PRIMARIO 2 - LOS CÁLCULOS REGIONALES SE ALINEAN CON LAS CIFRAS ANUALES UTILIZANDO LA TÉCNICA DE BENCHMARKING, GARANTIZANDO CON ELLO, LA COMPATIBILIDAD ENTRE LOS PRODUCTOS DE LAS CUENTAS NACIONALES. 3 - ESTRATÉGICO 4 - EFICACIA 5 - ANUAL 6 - ASCENDENTE 7 - 16.4000				INFORMACIÓN GENERADA POR EL INEGI <a href="http://www.inegi.org.mx/sistemas/bie/?IDSERPADRE=10200043003000500020#D10200043003000500020">HTTP://WWW.INEGI.ORG.MX/SISTEMAS/BIE/?IDSERPADRE=10200043003000500020#D10200043003000500020</a>	EXISTE ESTABILIDAD ECONÓMICA EN EL SECTOR PRIMARIO.
PROPOSITO	ELEVAR LA PRODUCTIVIDAD DEL SUBSECTOR PECUARIO EN EL ESTADO DE OAXACA.	A) INDICADOR 30 NIVEL 2 1 - TASA DE VARIACIÓN DEL VOLUMEN DE PRODUCCIÓN DEL SUBSECTOR PECUARIO EN EL ESTADO DE OAXACA 2 - ((VOLUMEN DE PRODUCCION PECUARIO ESTATAL AÑO ACTUAL/ VOLUMEN DE PRODUCCIÓN PECUARIO ESTATAL EN AÑO BASE) - 1) * 100 3 - ESTRATÉGICO 4 - EFICACIA 5 - ANUAL 6 - ASCENDENTE 7 - 1.2200			Reporte de seguimiento de indicadores de la MIR, Disponible en <a href="http://www.sedapa.oaxaca.gob.mx/monitoreo">http://www.sedapa.oaxaca.gob.mx/monitoreo</a>	LAS CONDICIONES CLIMATOLÓGICAS SE MANTIENEN FAVORABLES. LOS RECURSOS FEDERALES SE RADICAN OPORTUNAMENTE	
COMPONENTE 00 ID FINAL 477	ACCIONES DE GESTIÓN PARA EL DESARROLLO PECUARIO REALIZADAS	A) INDICADOR 343 NIVEL 3 1 - PORCENTAJE DE ACCIONES DE GESTIÓN REALIZADAS 2 - (NÚMERO DE ACCIONES DE GESTIÓN REALIZADAS/NÚMERO DE ACCIONES DE GESTIÓN PROGRAMADAS A REALIZAR)*100 3 - GESTIÓN 4 - EFICACIA 5 - SEMESTRAL 6 - ASCENDENTE VARIABLES DEL INDICADOR 7 - ACCIONES DE GESTIÓN REALIZADAS					



# LXIV LEGISLATURA

GOBIERNO CONSTITUCIONAL  
DEL  
ESTADO DE OAXACA

## PODER LEGISLATIVO

NIVEL	RESUMEN NARRATIVO	INDICADOR			MEDIOS DE VERIFICACIÓN	SUPUESTOS
		A)INDICADOR I.NOMBRE 4.DIMENSIÓN 7.META ANUAL	2.FÓRMULA DE CÁLCULO 5.FRECUENCIA	3. TIPO 6.SENTIDO		
ACTIVIDAD 1 ID INTERMEDIO 2130	DIRECCIONES EJECUTIVAS	A) INDICADOR 2375 NIVEL 4 1 - PORCENTAJE DE DIRECCIONES EJECUTIVAS REALIZADAS 2 - (NUMERO DE DIRECCIONES EJECUTIVAS REALIZADAS / TOTAL DE DIRECCIONES EJECUTIVAS) * 100 3 - GESTION 4 - EFICIENCIA 5 - TRIMESTRAL 6 - ASCENDENTE VARIABLES DEL INDICADOR 7 - NUMERO DE DIRECCIONES EJECUTIVAS REALIZADAS				
ACTIVIDAD 2 ID INTERMEDIO 2131	PLANEACIONES Y PROYECTOS	A) INDICADOR 2376 NIVEL 4 1 - PORCENTAJE DE PLANEACIONES Y PROYECTOS REALIZADOS 2 - (NUMERO DE PLANEACIONES Y PROYECTOS REALIZADOS/NUMERO DE PLANEACIONES Y PROYECTOS PROGRAMADOS A REALIZAR)*100 3 - GESTION 4 - EFICIENCIA 5 - TRIMESTRAL 6 - ASCENDENTE VARIABLES DEL INDICADOR 7 - NUMERO DE PLANEACIONES Y PROYECTOS REALIZADOS				
ACTIVIDAD 3 ID INTERMEDIO 2132	GESTIONES ADMINISTRATIVAS Y FINANCIERAS	A) INDICADOR 2377 NIVEL 4 1 - PORCENTAJE DE GESTIONES ADMINISTRATIVAS Y FINANCIERAS REALIZADAS 2 - (NUMERO DE GESTIONES ADMINISTRATIVAS Y FINANCIERAS REALIZADAS/TOTAL DE GESTIONES REALIZADAS)*100 3 - GESTION 4 - EFICIENCIA 5 - TRIMESTRAL 6 - ASCENDENTE VARIABLES DEL INDICADOR 7 - NUMERO DE GESTIONES ADMINISTRATIVAS Y FINANCIERAS REALIZADAS				
ACTIVIDAD 4 ID INTERMEDIO 2133	GESTIONES DE RECURSOS HUMANOS	A) INDICADOR 2378 NIVEL 4 1 - PORCENTAJE DE GESTIONES DE RECURSOS HUMANOS REALIZADAS 2 - (NUMERO DE GESTIONES DE RECURSOS HUMANOS REALIZADAS/TOTAL DE GESTIONES REALIZADAS)*100 3 - GESTION 4 - EFICIENCIA 5 - TRIMESTRAL 6 - ASCENDENTE VARIABLES DEL INDICADOR 7 - NUMERO DE GESTIONES DE RECURSOS HUMANOS REALIZADAS				
ACTIVIDAD 5 ID INTERMEDIO 2134	ASESORIAS LEGALES	A) INDICADOR 2379 NIVEL 4 1 - PORCENTAJE DE ASESORIAS LEGALES REALIZADAS 2 - (NUMERO DE ASESORIAS LEGALES REALIZADAS/TOTAL DE ASESORIAS REALIZADAS)*100 3 - GESTION 4 - EFICIENCIA 5 - TRIMESTRAL 6 - ASCENDENTE VARIABLES DEL INDICADOR 7 - NUMERO DE ASESORIAS LEGALES REALIZADAS				



# LXIV LEGISLATURA

GOBIERNO CONSTITUCIONAL  
DEL  
ESTADO DE OAXACA

## PODER LEGISLATIVO

NIVEL	RESUMEN NARRATIVO	INDICADOR			MEDIOS DE VERIFICACIÓN	SUPUESTOS
		A)INDICADOR 1.NOMBRE 4.DIMENSIÓN 7.META ANUAL	2.FÓRMULA DE CÁLCULO 5.FRECUENCIA	3. TIPO 6.SENTIDO		
ACTIVIDAD 6 ID INTERMEDIO 2135	CONTROLES Y AUDITORIAS	A) INDICADOR 2380 NIVEL 4 1 - PORCENTAJE DE CONTROLES Y AUDITORIAS REALIZADAS 2 - (NUMERO DE CONTROLES Y AUDITORIAS REALIZADAS/NUMERO DE CONTROLES Y AUDITORIAS PROGRAMADOS A REALIZAR)*100 3 - GESTION 4 - EFICIENCIA 5 - TRIMESTRAL 6 - ASCENDENTE VARIABLES DEL INDICADOR 7 - NUMERO DE CONTROLES Y AUDITORIAS REALIZADAS				
ACTIVIDAD 7 ID INTERMEDIO 2136	SERVICIOS INFORMATICOS	A) INDICADOR 2381 NIVEL 4 1 - PORCENTAJE DE SERVICIOS INFORMATICOS REALIZADOS 2 - (NUMERO DE SERVICIOS INFORMATICOS REALIZADOS/NUMERO DE SERVICIOS INFORMATICOS PROGRAMADOS A REALIZAR)*100 3 - GESTION 4 - EFICACIA 5 - TRIMESTRAL 6 - ASCENDENTE VARIABLES DEL INDICADOR 7 - NUMERO DE SERVICIOS INFORMATICOS REALIZADOS				
ACTIVIDAD 8 ID INTERMEDIO 2137	SISTEMAS DE INFORMACION EN SALUD	A) INDICADOR 2382 NIVEL 4 1 - PORCENTAJE DE SISTEMAS DE INFORMACION EN SALUD REALIZADAS 2 - (NÚMERO DE SISTEMAS DE INFORMACION EN SALUD REALIZADAS/ NÚMERO DE SISTEMAS DE INFORMACION EN SALUD PROGRAMADAS)*100 3 - GESTION 4 - EFICACIA 5 - TRIMESTRAL 6 - ASCENDENTE VARIABLES DEL INDICADOR 7 - NUMERO DE SISTEMAS DE INFORMACION EN SALUD REALIZADAS				
COMPONENTE 01 ID FINAL 679	ACCIONES DE ORDENAMIENTO Y FORTALECIMIENTO PECUARIO EJECUTADAS	A) INDICADOR 26 NIVEL 3 1 - PORCENTAJE DE INSTRUMENTOS REGULATORIOS FORMALIZADOS 2 - (INSTRUMENTOS REGULATORIOS REALIZADOS/INSTRUMENTOS REGULATORIOS PROGRAMADOS)*100 3 - GESTIÓN 4 - EFICACIA 5 - SEMESTRAL 6 - ASCENDENTE VARIABLES DEL INDICADOR 7 - INSTRUMENTOS REGULATORIOS FORMALIZADOS UR 113 ---- 16.6667 TOTAL ---- 16.6667		UR 113 Reporte de seguimiento de indicadores de la MIR, Disponible en <a href="http://www.sedapa.oaxaca.gob.mx/monitoreo">http://www.sedapa.oaxaca.gob.mx/monitoreo</a>	UR 113 LOS ENTES POLITICOS Y LEGALES DAN IMPORTANCIA AL ORDENAMIENTO DE LAS ACTIVIDADES PECUARIAS	
ACTIVIDAD 1 ID INTERMEDIO 1073	ESTABLECER ACUERDOS DE COLABORACION	A) INDICADOR 1474 NIVEL 4 1 - PORCENTAJE DE ACUERDOS FORMALIZADOS 2 - (NUMERO DE ACUERDOS FORMALIZADOS AUTORIZADOS / NUMERO DE ACUERDOS FORMALIZADOS PROGRAMADOS) * 100 3 - GESTION 4 - EFICIENCIA 5 - TRIMESTRAL 6 - ASCENDENTE VARIABLES DEL INDICADOR 7 - NUMERO DE ACUERDOS FORMALIZADOS AUTORIZADOS		REPORTE DE SEGUIMIENTO DE INDICADORES DE LA MIR, DISPONIBLE EN: <a href="http://www.SEDAPA.OAXACA.GOB.MX/">HTTP://WWW.SEDAPA.OAXACA.GOB.MX/</a> MONITOREO	LAS INSTITUCIONES CORRESPONDIENTES DAN CERTEZA A LAS ACCIONES DE ORDENAMIENTO DEL SUBSECTOR PECUARIO	



# LXIV LEGISLATURA

GOBIERNO CONSTITUCIONAL  
DEL  
ESTADO DE OAXACA

## PODER LEGISLATIVO

NIVEL	RESUMEN NARRATIVO	INDICADOR			MEDIOS DE VERIFICACIÓN	SUPUESTOS
		A)INDICADOR 1.NOMBRE 4.DIMENSIÓN 7.META ANUAL	2.FÓRMULA DE CÁLCULO 5.FRECUENCIA	3. TIPO 6.SENTIDO		
ACTIVIDAD 2 ID INTERMEDIO 1376	GESTIONAR PLANES RECTORES PECUARIOS	A) INDICADOR 1103 NIVEL 4 1 - PORCENTAJE DE PLANES RECTORES PECUARIOS GESTIONADOS 2 - (NÚMERO DE PLANES RECTORES PECUARIOS GESTIONADOS/NÚMERO DE PLANES RECTORES PECUARIOS PROGRAMADOS)*100 3 - GESTIÓN 4 - EFICIENCIA 5 - TRIMESTRAL 6 - ASCENDENTE VARIABLES DEL INDICADOR 7 - NÚMERO DE PLANES RECTORES PECUARIOS GESTIONADOS			REPORTE DE SEGUIMIENTO DE INDICADORES DE LA MIR, DISPONIBLE EN: <a href="http://www.sedapa.oaxaca.gob.mx/">HTTP://WWW.SEDAPA.OAXACA.GOB.MX/</a> MONITOREO	LAS INSTITUCIONES CORRESPONDIENTES DAN CERTEZA A LAS ACCIONES DE ORDENAMIENTO DEL SUBSECTOR PECUARIO
ACTIVIDAD 3 ID INTERMEDIO 1377	GESTIONAR ORDENAMIENTOS JURIDICOS EN MATERIA PECUARIA	A) INDICADOR 1526 NIVEL 4 1 - PORCENTAJE DE ORDENAMIENTOS JURIDICOS EN MATERIA PECUARIA FORMALIZADOS 2 - (NUMERO DE ORDENAMIENTOS JURIDICOS EN MATERIA PECUARIA FORMALIZADOS/NUMERO DE ORDENAMIENTOS JURIDICOS EN MATERIA PECUARIA FORMALIZADOS PROGRAMADOS)*100 3 - GESTION 4 - EFICIENCIA 5 - TRIMESTRAL 6 - ASCENDENTE VARIABLES DEL INDICADOR 7 - NUMERO DE ORDENAMIENTOS JURIDICOS EN MATERIA PECUARIA FORMALIZADOS			REPORTE DE SEGUIMIENTO DE INDICADORES DE LA MIR, DISPONIBLE EN: <a href="http://www.sedapa.oaxaca.gob.mx/">HTTP://WWW.SEDAPA.OAXACA.GOB.MX/</a> MONITOREO	LAS INSTITUCIONES CORRESPONDIENTES DAN CERTEZA A LAS ACCIONES DE ORDENAMIENTO DEL SUBSECTOR PECUARIO
COMPONENTE 02 ID FINAL 680	ACCIONES DE SANIDAD Y SEGURIDAD PECUARIA REALIZADAS	A) INDICADOR 27 NIVEL 3 1 - PORCENTAJE DE UNIDADES DE PRODUCCIÓN PECUARIAS EN MATERIA DE SANIDAD Y SEGURIDAD ATENDIDAS 2 - (UNIDADES DE PRODUCCIÓN PECUARIAS ATENDIDAS EN MATERIA DE SANIDAD Y SEGURIDAD/ UNIDADES DE PRODUCCIÓN PECUARIAS PROGRAMADAS EN MATERIA DE SANIDAD Y SEGURIDAD)*100 3 - GESTIÓN 4 - EFICACIA 5 - SEMESTRAL 6 - ASCENDENTE VARIABLES DEL INDICADOR 7 - UNIDADES DE PRODUCCIÓN PECUARIAS EN MATERIA DE SANIDAD Y SEGURIDAD ATENDIDAS UR 113 --- 95.1211 TOTAL ----95.1211			UR 113 Reporte de seguimiento de indicadores de la MIR, Disponible en <a href="http://www.sedapa.oaxaca.gob.mx/monitoreo">http://www.sedapa.oaxaca.gob.mx/monitoreo</a>	UR 113 LOS PRODUCTORES TIENEN LA NECESIDAD DE MEJORAR SU ESTATUS ZOOSANITARIO
ACTIVIDAD 1 ID INTERMEDIO 1378	ENTREGA DE RECURSOS ECONOMICOS AL SUBSECTOR PECUARIO POR CATASTROFES	A) INDICADOR 1527 NIVEL 4 1 - PORCENTAJE DE BENEFICIARIOS APOYADOS POR CATASTROFES NATURALES 2 - (NUMERO DE BENEFICIARIOS APOYADOS POR CATASTROFES NATURALES/NUMERO DE BENEFICIARIOS SOLICITADOS POR CATASTROFES NATURALES)*100 3 - GESTION 4 - EFICIENCIA 5 - TRIMESTRAL 6 - ASCENDENTE VARIABLES DEL INDICADOR 7 - NUMERO DE BENEFICIARIOS APOYADOS POR CATASTROFES NATURALES			REPORTE DE SEGUIMIENTO DE INDICADORES DE LA MIR, DISPONIBLE EN: <a href="http://www.sedapa.oaxaca.gob.mx/">HTTP://WWW.SEDAPA.OAXACA.GOB.MX/</a> MONITOREO	LOS PRODUCTORES SE ENCUENTRAN DEBIDAMENTE REGISTRADOS EN EL PADRÓN GANADERO NACIONAL PARA TENER ESTE DERECHO EN SITUACIÓN DE RIESGO



# LXIV LEGISLATURA

GOBIERNO CONSTITUCIONAL  
DEL  
ESTADO DE OAXACA

## PODER LEGISLATIVO

NIVEL	RESUMEN NARRATIVO	INDICADOR			MEDIOS DE VERIFICACIÓN	SUPUESTOS
		A)INDICADOR 1.NOMBRE 4.DIMENSIÓN 7.META ANUAL	2.FÓRMULA DE CÁLCULO 5.FRECUENCIA	3. TIPO 6.SENTIDO		
ACTIVIDAD 2 ID INTERMEDIO 1379	IMPLEMENTAR PUNTOS DE VERIFICACION E INSPECCION	A) INDICADOR 1528 NIVEL 4 1 - PORCENTAJE DE PUNTOS DE INSPECCION Y VERIFICACION OPERANDO 2 - (NÚMERO DE PUNTOS DE INSPECCIÓN Y VERIFICACIÓN OPERANDO/NÚMERO DE PUNTOS DE INSPECCIÓN Y VERIFICACIÓN INSTALADOS)*100 3 - GESTIÓN 4 - EFICIENCIA 5 - TRIMESTRAL 6 - ASCENDENTE VARIABLES DEL INDICADOR 7 - NÚMERO DE PUNTOS DE INSPECCIÓN Y VERIFICACIÓN OPERANDO			REPORTE DE SEGUIMIENTO DE INDICADORES DE LA MIR, DISPONIBLE EN: <a href="http://www.sedapa.oaxaca.gob.mx/">HTTP://WWW.SEDAPA.OAXACA.GOB.MX/</a> MONITOREO	LOS PRODUCTORES TIENEN LA NECESIDAD DE MEJORAR SU ESTATUS ZOOSANITARIO
ACTIVIDAD 3 ID INTERMEDIO 1380	MEJORAR LOS PUNTOS DE VERIFICACION E INSPECCION	A) INDICADOR 1529 NIVEL 4 1 - PORCENTAJE DE PUNTOS DE INSPECCION Y VERIFICACION MEJORADOS 2 - (NÚMERO DE PUNTOS DE INSPECCIÓN Y VERIFICACIÓN MEJORADOS/NÚMERO DE PUNTOS DE INSPECCIÓN Y VERIFICACION MEJORADOS INSTALADOS)*100 3 - GESTION 4 - EFICIENCIA 5 - TRIMESTRAL 6 - ASCENDENTE VARIABLES DEL INDICADOR 7 - NUMERO DE PUNTOS DE INSPECCION Y VERIFICACION MEJORADOS UR 113 ----- 140.0000 TOTAL ----- 140.0000			REPORTE DE SEGUIMIENTO DE INDICADORES DE LA MIR, DISPONIBLE EN: <a href="http://www.sedapa.oaxaca.gob.mx/">HTTP://WWW.SEDAPA.OAXACA.GOB.MX/</a> MONITOREO	LOS PRODUCTORES TIENEN LA NECESIDAD DE MEJORAR SU ESTATUS ZOOSANITARIO
ACTIVIDAD 4 ID INTERMEDIO 2030	REALIZAR CAMPAÑA ZOOSANITARIA Y DE VIGILANCIA EPIDEMIOLÓGICA	A) INDICADOR 2111 NIVEL 4 1 - PORCENTAJE DE CAMPAÑAS Y VIGILANCIA EPIDEMIOLOGICAS REALIZADAS 2 - (UNIDADES DE PRODUCCIÓN PECUARIAS ATENDIDAS/UNIDADES DE PRODUCCION PECUARIAS PROGRAMADAS)*100 3 - GESTION 4 - EFICIENCIA 5 - TRIMESTRAL 6 - ASCENDENTE VARIABLES DEL INDICADOR 7 - UNIDADES DE PRODUCCION PECUARIAS ATENDIDAS			REPORTE DE SEGUIMIENTO DE INDICADORES DE LA MIR, DISPONIBLE EN: <a href="http://www.sedapa.oaxaca.gob.mx/">HTTP://WWW.SEDAPA.OAXACA.GOB.MX/</a> MONITOREO	LOS PRODUCTORES TIENEN LA NECESIDAD DE MEJORAR SU ESTATUS ZOOSANITARIO
COMPONENTE 03 ID FINAL 802	PRODUCTORES PECUARIOS CON EQUIPO, INFRAESTRUCTURA Y MAQUINARIA DOTADOS	A) INDICADOR 28 NIVEL 3 1 - PORCENTAJE DE PRODUCTORES CON EQUIPO, INFRAESTRUCTURA Y MAQUINARIA BENEFICIADOS 2 - (PRODUCTORES BENEFICIADOS CON EQUIPO, INFRAESTRUCTURA Y MAQUINARIA PECUARIA/PRODUCTORES PROGRAMADOS CON EQUIPO, INFRAESTRUCTURA Y MAQUINARIA)*100 3 - GESTIÓN 4 - EFICACIA 5 - SEMESTRAL 6 - ASCENDENTE VARIABLES DEL INDICADOR 7 - PRODUCTORES CON EQUIPO, INFRAESTRUCTURA Y MAQUINARIA BENEFICIADOS UR 113 ----- 15.0000 TOTAL ----- 15.0000			UR 113 Reporte de seguimiento de indicadores de la MIR, Disponible en <a href="http://www.sedapa.oaxaca.gob.mx/monitoreo">http://www.sedapa.oaxaca.gob.mx/monitoreo</a>	UR 113 LOS RECURSOS FEDERALES Y ESTATALES SE RADICAN OPORTUNAMENTE PARA LOS CONCEPTOS AUTORIZADOS





# LXIV LEGISLATURA

GOBIERNO CONSTITUCIONAL  
DEL  
ESTADO DE OAXACA

## PODER LEGISLATIVO

NIVEL	RESUMEN NARRATIVO	INDICADOR			MEDIOS DE VERIFICACIÓN	SUPUESTOS
		A)INDICADOR 1.NOMBRE 4.DIMENSIÓN 7.META ANUAL	2.FÓRMULA DE CÁLCULO 5.FRECUENCIA	3. TIPO 6.SENTIDO		
ACTIVIDAD 1 ID INTERMEDIO 1381	ESTUDIOS DE PREINVERSION ELABORADOS	A) INDICADOR 1110 NIVEL 4 1 - PORCENTAJE DE ESTUDIOS DE PREINVERSION REALIZADOS 2 - (NÚMERO DE ESTUDIOS DE PREINVERSION REALIZADOS/NÚMERO DE ESTUDIOS DE PREINVERSION PROGRAMADOS)*100 3 - GESTIÓN 4 - EFICIENCIA 5 - ANUAL 6 - ASCENDENTE VARIABLES DEL INDICADOR 7 - NÚMERO DE ESTUDIOS DE PREINVERSION REALIZADOS			REPORTE DE SEGUIMIENTO DE INDICADORES DE LA MIR, DISPONIBLE EN: HTTP://WWW.SEDAPA.OAXACA.GOB.MX/ MONITOREO	EXISTE LA NECESIDAD DE GENERAR DIAGNÓSTICOS INTEGRALES
ACTIVIDAD 2 ID INTERMEDIO 1382	DOTAR DE EQUIPOS E INFRAESTRUCTURA PRODUCTIVA Y VALOR AGREGADO	A) INDICADOR 1109 NIVEL 4 1 - PORCENTAJE DE PROYECTOS INSTALADOS CON INFRAESTRUCTURA Y/O EQUIPAMIENTO PRODUCTIVO Y DE VALOR AGREGADO 2 - (NUMERO DE PROYECTOS INSTALADOS CON INFRAESTRUCTURA Y/O EQUIPAMIENTO PRODUCTIVO / NUMERO DE PROYECTOS PROGRAMADOS CON INFRAESTRUCTURA Y/O EQUIPAMIENTO PRODUCTIVO)*100 3 - GESTION 4 - EFICIENCIA 5 - TRIMESTRAL 6 - ASCENDENTE VARIABLES DEL INDICADOR 7 - NUMERO DE PROYECTOS INSTALADOS CON INFRAESTRUCTURA Y/O EQUIPAMIENTO PRODUCTIVO			REPORTE DE SEGUIMIENTO DE INDICADORES DE LA MIR, DISPONIBLE EN: HTTP://WWW.SEDAPA.OAXACA.GOB.MX/ MONITOREO	LOS PRODUCTORES GESTIONAN EN TIEMPO Y FORMA SUS SOLICITUDES DE APOYO
ACTIVIDAD 3 ID INTERMEDIO 1383	INTEGRAR CLUSTER PECUARIOS	A) INDICADOR 1530 NIVEL 4 1 - PORCENTAJE DE AVANCE DE LA INTEGRACION DE LA CLUSTER 2 - (AVANCE DE LA INTEGRACION DE LA CLUSTER PECUARIO/ INTEGRACION PROGRAMADA DEL CLUSTER PECUARIO)*100 3 - GESTION 4 - EFICIENCIA 5 - TRIMESTRAL 6 - ASCENDENTE VARIABLES DEL INDICADOR 7 - AVANCE DE LA INTEGRACION DE LA CLUSTER			REPORTE DE SEGUIMIENTO DE INDICADORES DE LA MIR, DISPONIBLE EN: HTTP://WWW.SEDAPA.OAXACA.GOB.MX/ MONITOREO	LOS RECURSOS FEDERALES Y ESTATALES SE RADICAN OPORTUNAMENTE Y LOS PRODUCTORES CUENTAN CON SU APORTACIÓN CORRESPONDIENTE. LAS CONDICIONES CLIMATOLÓGICAS SE MANTIENEN FAVORABLES.
COMPONENTE 04 ID FINAL 835	ZONAS PRODUCTIVAS PECUARIAS CON MANEJO SUSTENTABLE ATENDIDAS	A) INDICADOR 29 NIVEL 3 1 - PORCENTAJE DE ZONAS CON MANEJO SUSTENTABLE ATENDIDAS 2 - (ZONAS CON MANEJO SUSTENTABLE ATENDIDAS/ ZONAS CON MANEJO SUSTENTABLE PROGRAMADAS)*100 3 - GESTIÓN 4 - EFICACIA 5 - SEMESTRAL 6 - ASCENDENTE VARIABLES DEL INDICADOR 7 - ZONAS CON MANEJO SUSTENTABLE ATENDIDAS UR 113 ---- 16.6667 TOTAL -----16.6667			UR 113 Reporte de seguimiento de indicadores de la MIR, Disponible en http://www.sedapa.oaxaca.gob.mx/monitoreo	UR 113 LOS PRODUCTORES APUESTAN POR EL DESARROLLO DE PROYECTOS SUSTENTABLES. LAS CONDICIONES AGROECOLOGICAS DEL ESTADO SE MANTIENEN ESTABLES
ACTIVIDAD 1 ID INTERMEDIO 1232	ESTABLECER PRADERAS CON MEJORAMIENTO SUSTENTABLE	A) INDICADOR 1478 NIVEL 4 1 - PORCENTAJE DE HECTAREAS DE PRADERAS CON MANEJO SUSTENTABLE 2 - (HECTAREAS DE PRADERAS CON MANEJO SUSTENTABLE REALIZADAS/HECTAREAS DE PRADERAS CON MANEJO SUSTENTABLE PROGRAMADAS)*100 3 - GESTION 4 - EFICIENCIA 5 - TRIMESTRAL 6 - ASCENDENTE VARIABLES DEL INDICADOR 7 - HECTAREAS DE PRADERAS CON MANEJO SUSTENTABLE			REPORTE DE SEGUIMIENTO DE INDICADORES DE LA MIR, DISPONIBLE EN: HTTP://WWW.SEDAPA.OAXACA.GOB.MX/ MONITOREO	LOS PRODUCTORES ESTAN INTERESADOS EN PARTICIPAR EN PROYECTOS DE PRADERAS CON MANEJO SUSTENTABLE



# LXIV LEGISLATURA

GOBIERNO CONSTITUCIONAL  
DEL  
ESTADO DE OAXACA

## PODER LEGISLATIVO

NIVEL	RESUMEN NARRATIVO	INDICADOR			MEDIOS DE VERIFICACIÓN	SUPUESTOS
		A) INDICADOR 1. NOMBRE 4. DIMENSIÓN 7. META ANUAL	2. FÓRMULA DE CÁLCULO 5. FRECUENCIA	3. TIPO 6. SENTIDO		
ACTIVIDAD 2 ID INTERMEDIO 1384	GESTIONAR ESTUDIOS DE INVESTIGACIÓN PARA EL APROVECHAMIENTO SUSTENTABLE Y DESARROLLO TECNOLÓGICO	A) INDICADOR 1531 NIVEL 4 1 - PORCENTAJE DE ESTUDIOS FORMALIZADOS 2 - (NÚMERO DE ESTUDIOS DE INVESTIGACIÓN REALIZADOS/NÚMERO DE ESTUDIOS DE INVESTIGACIÓN PROGRAMADA)*100 3 - GESTIÓN 4 - EFICIENCIA 5 - TRIMESTRAL 6 - ASCENDENTE VARIABLES DEL INDICADOR 7 - NÚMERO DE ESTUDIOS DE INVESTIGACIÓN REALIZADOS			REPORTE DE SEGUIMIENTO DE INDICADORES DE LA MIR, DISPONIBLE EN: HTTP://WWW.SEDAPA.OAXACA.GOB.MX/ MONITOREO	LOS RECURSOS FEDERALES Y ESTATALES SE RADICAN OPORTUNAMENTE PARA LA REALIZACIÓN DE LOS DIAGNOSTICOS REQUERIDOS
ACTIVIDAD 3 ID INTERMEDIO 1385	OTORGAR MATERIALES PARA EL MEJORAMIENTO GENETICO	A) INDICADOR 1532 NIVEL 4 1 - PORCENTAJE DE UNIDADES DE PRODUCCION BENEFICIADAS CON MATERIAL GENETICO 2 - (NUMERO DE PRODUCTORES BENEFICIADOS CON MATERIAL GENETICO ENTREGADOS/NUMERO DE PRODUCTORES BENEFICIADOS CON MATERIAL GENETICO SOLICITADOS)*100 3 - GESTION 4 - EFICIENCIA 5 - TRIMESTRAL 6 - ASCENDENTE VARIABLES DEL INDICADOR 7 - NUMERO DE UNIDADES DE PRODUCCION BENEFICIADAS CON MATERIAL GENETICO			REPORTE DE SEGUIMIENTO DE INDICADORES DE LA MIR, DISPONIBLE EN: HTTP://WWW.SEDAPA.OAXACA.GOB.MX/ MONITOREO	LOS PRODUCTORES SE INTERESAN POR INCREMENTAR EL MEJORAMIENTO GENETICO DE SUS UNIDADES DE PRODUCCIÓN
COMPONENTE 05 ID FINAL 836	SERVICIOS PARA EL DESARROLLO DE CAPACIDADES DE LOS PRODUCTORES PECUARIOS PROPORCIONADOS	A) INDICADOR 30 NIVEL 3 1 - PORCENTAJE DE PRODUCTORES EN DESARROLLO DE CAPACIDADES ATENDIDOS 2 - (SERVICIOS BRINDADOS EN DESARROLLO DE CAPACIDADES/SERVICIOS PROGRAMADOS EN DESARROLLO DE CAPACIDADES)*100 3 - GESTIÓN 4 - EFICACIA 5 - SEMESTRAL 6 - ASCENDENTE VARIABLES DEL INDICADOR 7 - PRODUCTORES EN DESARROLLO DE CAPACIDADES ATENDIDOS UR 113 ----- 14.3488 TOTAL ----- 14.3488			UR 113 Reporte de seguimiento de indicadores de la MIR, Disponible en http://www.sedapa.oaxaca.gob.mx/monitoreo	UR 113 LOS PRODUCTORES PECUARIOS REQUIEREN DE LA TRANSFERENCIA DE TECNOLOGIA PARA EL MEJORAMIENTO DE LA PRODUCCIÓN
ACTIVIDAD 1 ID INTERMEDIO 1386	APLICAR FINANCIAMIENTOS AL SUBSECTOR PECUARIO	A) INDICADOR 1533 NIVEL 4 1 - PORCENTAJE DE PRODUCTORES APOYADOS CON FINANCIAMIENTO 2 - (NUMERO DE PRODUCTORES APOYADOS CON FINANCIAMIENTO/NUMERO DE PRODUCTORES PROGRAMADOS A APOYAR CON FINANCIAMIENTO)*100 3 - GESTION 4 - EFICIENCIA 5 - TRIMESTRAL 6 - ASCENDENTE VARIABLES DEL INDICADOR 7 - NUMERO DE PRODUCTORES APOYADOS CON FINANCIAMIENTO			REPORTE DE SEGUIMIENTO DE INDICADORES DE LA MIR, DISPONIBLE EN: HTTP://WWW.SEDAPA.OAXACA.GOB.MX/ MONITOREO	LOS PRODUCTORES REQUIEREN DEL FINANCIAMIENTO PARA LA EJECUCIÓN DE LOS PROYECTOS
ACTIVIDAD 2 ID INTERMEDIO 1387	CAPACITAR A LOS PRODUCTORES PECUARIOS	A) INDICADOR 1534 NIVEL 4 1 - PORCENTAJE DE PRODUCTORES CAPACITADOS 2 - (NUMERO DE SERVICIOS DE CAPACITACION REALIZADOS/NUMERO DE SERVICIOS DE CAPACITACION PROGRAMADOS)*100 3 - GESTION 4 - EFICIENCIA 5 - TRIMESTRAL 6 - ASCENDENTE VARIABLES DEL INDICADOR 7 - NUMERO DE PRODUCTORES CAPACITADOS			REPORTE DE SEGUIMIENTO DE INDICADORES DE LA MIR, DISPONIBLE EN: HTTP://WWW.SEDAPA.OAXACA.GOB.MX/ MONITOREO	LOS PRODUCTORES PECUARIOS REQUIEREN DEL DESARROLLO DE CAPACIDADES PARA EL DESARROLLO DE SUS PROYECTOS



# LXIV LEGISLATURA

GOBIERNO CONSTITUCIONAL  
DEL  
ESTADO DE OAXACA

## PODER LEGISLATIVO

NIVEL	RESUMEN NARRATIVO	INDICADOR			MEDIOS DE VERIFICACIÓN	SUPUESTOS
		A)INDICADOR I.NOMBRE 4.DIMENSIÓN 7.META ANUAL	2.FÓRMULA DE CÁLCULO 5.FRECUENCIA	3. TIPO 6.SENTIDO		
ACTIVIDAD 3 ID INTERMEDIO 1388	REALIZAR CURSOS Y TALLERES PARA LA PROMOCION Y COMERCIALIZACION DEL SUBSECTOR PECUARIO	A) INDICADOR 1535 NIVEL 4 1 - PORCENTAJE DE EVENTOS, PROMOCIONES Y COMERCIALIZACION REALIZADOS 2 - (NUMERO DE EVENTOS DE PROMOCION Y COMERCIALIZACION REALIZADOS/NUMERO DE EVENTOS DE PROMOCION Y COMERCIALIZACION PROGRAMADOS)*100 3 - GESTION 4 - EFICIENCIA 5 - TRIMESTRAL 6 - ASCENDENTE VARIABLES DEL INDICADOR 7 - NUMERO DE EVENTOS DE PROMOCION Y COMERCIALIZACION REALIZADOS			REPORTE DE SEGUIMIENTO DE INDICADORES DE LA MIR, DISPONIBLE EN: <a href="http://www.sedapa.oaxaca.gob.mx/">HTTP://WWW.SEDAPA.OAXACA.GOB.MX/</a> MONITOREO	LOS PRODUCTORES ESTÁN INTERESADOS EN PARTICIPAR EN LOS CURSOS Y TALLERES PARA LA PROMOCIÓN Y COMERCIALIZACIÓN DE LA PRODUCCIÓN
ACTIVIDAD 4 ID INTERMEDIO 1389	PROPORCIONAR SERVICIOS DE ASISTENCIA TECNICA	A) INDICADOR 1536 NIVEL 4 1 - PORCENTAJE DE SERVICIOS DE ASISTENCIA TÉCNICA REALIZADOS 2 - (NÚMERO DE SERVICIOS DE ASISTENCIA TÉCNICA REALIZADOS/NÚMERO DE SERVICIOS DE ASISTENCIA TECNICA PROGRAMADA)*100 3 - GESTION 4 - EFICIENCIA 5 - TRIMESTRAL 6 - ASCENDENTE VARIABLES DEL INDICADOR 7 - NUMERO DE SERVICIOS DE ASISTENCIA TECNICA REALIZADOS			REPORTE DE SEGUIMIENTO DE INDICADORES DE LA MIR, DISPONIBLE EN: <a href="http://www.sedapa.oaxaca.gob.mx/">HTTP://WWW.SEDAPA.OAXACA.GOB.MX/</a> MONITOREO	LOS PRODUCTORES ESTÁN INTERESADOS EN RECIBIR LA ASISTENCIA TÉCNICA
COMPONENTE 06 ID FINAL 837	ACCIONES DE FOMENTO A LA INVERSION Y COMERCIALIZACIÓN PECUARIA REALIZADAS	A) INDICADOR 31 NIVEL 3 1 - PORCENTAJE DE PRODUCTORES CON INVERSIÓN PARA LA PRODUCCIÓN Y COMERCIALIZACIÓN PECUARIA BENEFICIADOS 2 - (PRODUCTORES CON INVERSIÓN PARA LA PRODUCCIÓN Y COMERCIALIZACIÓN PECUARIA ATENDIDOS/ PRODUCTORES CON INVERSIÓN PARA LA PRODUCCIÓN Y COMERCIALIZACIÓN PECUARIA PROGRAMADOS)*100 3 - GESTIÓN 4 - EFICACIA 5 - SEMESTRAL 6 - ASCENDENTE VARIABLES DEL INDICADOR 7 - PRODUCTORES CON INVERSIÓN PARA LA PRODUCCIÓN Y COMERCIALIZACIÓN PECUARIA BENEFICIADOS UR 113 ---- 9.4118 TOTAL ---- 9.4118			UR 113 Reporte de seguimiento de indicadores de la MIR, Disponible en <a href="http://www.sedapa.oaxaca.gob.mx/monitoreo">http://www.sedapa.oaxaca.gob.mx/monitoreo</a>	UR 113 LOS PRODUCTORES TIENEN LA NECESIDAD DE INVERSION PARA LA PRODUCCION Y COMERCIALIZACION PECUARIA
ACTIVIDAD 1 ID INTERMEDIO 1388	REALIZAR CURSOS Y TALLERES PARA LA PROMOCION Y COMERCIALIZACION DEL SUBSECTOR PECUARIO	A) INDICADOR 2114 NIVEL 4 1 - PORCENTAJE DE CURSOS Y TALLERES PARA LA PROMOCION Y COMERCIALIZACION DEL SUBSECTOR PECUARIO 2 - (CURSOS Y TALLERES PARA LA PROMOCION Y COMERCIALIZACION DEL SUBSECTOR PECUARIO REALIZADOS /CURSOS Y TALLERES PARA LA PROMOCION Y COMERCIALIZACION DEL SUBSECTOR PECUARIO PROGRAMADOS)*100 3 - GESTION 4 - EFICIENCIA 5 - TRIMESTRAL 6 - ASCENDENTE VARIABLES DEL INDICADOR 7 - NUMERO DE CURSOS Y TALLERES PARA LA PROMOCION Y COMERCIALIZACION DEL SUBSECTOR PECUARIO			REPORTE DE SEGUIMIENTO DE INDICADORES DE LA MIR, DISPONIBLE EN: <a href="http://www.sedapa.oaxaca.gob.mx/">HTTP://WWW.SEDAPA.OAXACA.GOB.MX/</a> MONITOREO	LOS PRODUCTORES ESTAN INTERESADOS EN PARTICIPAR EN LOS CURSO Y TALLERES PARA LA PROMOCIÓN Y COMERCIALIZACIÓN DE LA PRODUCCIÓN PECUARIA



# LXIV LEGISLATURA

GOBIERNO CONSTITUCIONAL  
DEL  
ESTADO DE OAXACA

## PODER LEGISLATIVO

NIVEL	RESUMEN NARRATIVO	INDICADOR			MEDIOS DE VERIFICACIÓN	SUPUESTOS
		A)INDICADOR I.NOMBRE 4.DIMENSIÓN 7.META ANUAL	2.FÓRMULA DE CÁLCULO 5.FRECUENCIA	3. TIPO 6.SENTIDO		
ACTIVIDAD 2 ID INTERMEDIO 1390	APLICAR FINANCIAMIENTOS PARA LA PRODUCCION Y VALOR AGREGADO AL SUBSECTOR PECUARIO	A) INDICADOR 1537 NIVEL 4 1 - PORCENTAJE DE PRODUCTORES APOYADOS CON FINANCIAMIENTO PARA LA PRODUCCION Y VALOR AGREGADO 2 - (NUMERO DE PRODUCTORES APOYADOS CON FINANCIAMIENTO PARA LA PRODUCCION Y VALOR AGREGADO/ NUMERO DE PRODUCTORES PROGRAMADOS A APOYAR CON FINANCIAMIENTO PARA LA PRODUCCION Y VALOR AGREGADO)*100 3 - GESTION 4 - EFICIENCIA 5 - TRIMESTRAL 6 - ASCENDENTE VARIABLES DEL INDICADOR 7 - NUMERO DE PRODUCTORES APOYADOS CON FINANCIAMIENTO PARA LA PRODUCCION Y VALOR AGREGADO			REPORTE DE SEGUIMIENTO DE INDICADORES DE LA MIR, DISPONIBLE EN: HTTP://WWW.SEDAPA.OAXACA.GOB.MX/ MONITOREO	LOS PRODUCTORES ESTAN INTERESADOS EN PARTICIPAR EN LOS EVENTOS PARA LA PROMOCIÓN Y COMERCIALIZACIÓN DE LA PRODUCCIÓN
ACTIVIDAD 3 ID INTERMEDIO 1391	APLICAR FINANCIAMIENTOS PARA LA COMERCIALIZACION AL SUBSECTOR PECUARIO	A) INDICADOR 1538 NIVEL 4 1 - PORCENTAJE DE PRODUCTORES APOYADOS CON FINANCIAMIENTO PARA LA COMERCIALIZACION 2 - (NUMERO DE PRODUCTORES APOYADOS CON FINANCIAMIENTO PARA LA COMERCIALIZACION/NUMERO DE PRODUCTORES PROGRAMADOS A APOYAR CON FINANCIAMIENTO PARA LA COMERCIALIZACION)*100 3 - GESTION 4 - EFICIENCIA 5 - TRIMESTRAL 6 - ASCENDENTE VARIABLES DEL INDICADOR 7 - NUMERO DE PRODUCTORES APOYADOS CON FINANCIAMIENTO PARA LA COMERCIALIZACION			REPORTE DE SEGUIMIENTO DE INDICADORES DE LA MIR, DISPONIBLE EN: HTTP://WWW.SEDAPA.OAXACA.GOB.MX/ MONITOREO	LOS PRODUCTORES REQUIEREN DEL FINANCIAMIENTO PARA LA EJECUCIÓN DE LOS PROYECTOS PARA LA COMERCIALIZACIÓN



# LXIV LEGISLATURA

GOBIERNO CONSTITUCIONAL  
DEL  
ESTADO DE OAXACA

## PODER LEGISLATIVO

DATOS DEL PROGRAMA								
PROGRAMA 111 DESARROLLO ACUÍCOLA Y PESQUERO								
UR Responsable: 113 SECRETARÍA DE DESARROLLO AGROPECUARIO, PESCA Y ACUACULTURA								
ALINEACIÓN								
PLAN ESTATAL DE DESARROLLO		FORTALECER LAS ACTIVIDADES PESQUERA Y ACUÍCOLA DEL ESTADO MEDIANTE INSTRUMENTOS DE POLÍTICA PÚBLICA QUE FACILITEN SU DESARROLLO SUSTENTABLE EN BENEFICIO DE LOS PESCADORES, CUI CULTORES Y LA POBLACIÓN EN GENERAL.						
EJE: OAXACA PRODUCTIVO E INNOVADOR		TEMA: PESCA Y ACUICULTURA		OBJETIVO:				
SECTOR: DESARROLLO RURAL		SUBSECTOR: DESARROLLO ACUÍCOLA Y PESQUERO						
POBLACIÓN O ÁREA DE ENFOQUE POTENCIAL								
Atributo de la población o área de enfoque:		PRODUCTOR ACUICOLA Y PESQUERO	Hombres:	14250	Mujeres:	750	Total:	15000
INDICADORES PARA RESULTADOS								
NIVEL	RESUMEN NARRATIVO	INDICADOR			MEDIOS DE VERIFICACIÓN	SUPUESTOS		
		A) ID INDICADOR 1. NOMBRE 4. DIMENSIÓN 7. META ANUAL	2. FÓRMULA DE CÁLCULO 5. FRECUENCIA	3. TIPO 6. SENTIDO				
FIN	CONTRIBUIR AL FORTALECIMIENTO DE LAS ACTIVIDADES PESQUERA Y ACUICOLA DEL ESTADO.	A) INDICADOR 21 NIVEL 1 1 - TASA DE VARIACIÓN DEL PIB ESTATAL DEL SECTOR PRIMARIO 2 - LOS CÁLCULOS REGIONALES SE ALINEAN CON LAS CIFRAS ANUALES UTILIZANDO LA TÉCNICA DE BENCHMARKING, GARANTIZANDO CON ELLO, LA COMPATIBILIDAD ENTRE LOS PRODUCTOS DE LAS CUENTAS NACIONALES. 3 - ESTRATÉGICO 4 - EFICACIA 5 - ANUAL 6 - ASCENDENTE 7 - 16.4000			INFORMACIÓN EMITIDA POR EL INEGI <a href="http://www.inegi.org.mx/sistemas/bie/?IDSERPADRE=10200043003000500020#D10200043003000500020">HTTP://WWW.INEGI.ORG.MX/SISTEMAS/BIE/?IDSERPADRE=10200043003000500020#D10200043003000500020</a>	EXISTE ESTABILIDAD ECONÓMICA EN EL SECTOR PRIMARIO.		
PROPOSITO	SUBSECTOR ACUICOLA Y PESQUERO DEL ESTADO DE OAXACA INCREMENTA SU VOLUMEN DE PRODUCCIÓN.	A) INDICADOR 31 NIVEL 2 1 - TASA DE VARIACIÓN DEL VOLUMEN DE PRODUCCIÓN PESQUERO Y ACUICOLA EN EL ESTADO DE OAXACA 2 - ((VOLUMEN DE PRODUCCION PESQUERO Y ACUICOLA ESTATAL AÑO ACTUAL / VOLUMEN DE PRODUCCIÓN PESQUERO Y ACUICOLA ESTATAL EN AÑO BASE) - 1) * 100 3 - ESTRATÉGICO 4 - EFICACIA 5 - ANUAL 6 - ASCENDENTE 7 - 12.0600			Reporte de seguimiento de indicadores de la MIR disponible en: <a href="http://www.sedapa.oaxaca.gob.mx/monitoreo">http://www.sedapa.oaxaca.gob.mx/monitoreo</a> <a href="http://www.conapesca.gob.mx">http://www.conapesca.gob.mx</a>	LOS CONDICIONES CLIMÁTICAS SE MANTIENEN FAVORABLES. LOS RECURSOS FEDERALES SE RADICAN EN TIEMPO Y FORMA		
COMPONENTE 00 ID FINAL 478	ACCIONES DE GESTION PARA EL DESARROLLO ACUICOLA Y PESQUERO REALIZADAS	A) INDICADOR 343 NIVEL 3 1 - PORCENTAJE DE ACCIONES DE GESTION REALIZADAS 2 - (NÚMERO DE ACCIONES DE GESTION REALIZADAS / NÚMERO DE ACCIONES DE GESTION PROGRAMADAS A REALIZAR) * 100 3 - GESTION 4 - EFICACIA 5 - SEMESTRAL 6 - ASCENDENTE VARIABLES DEL INDICADOR 7 - ACCIONES DE GESTION REALIZADAS						



# LXIV LEGISLATURA

GOBIERNO CONSTITUCIONAL  
DEL  
ESTADO DE OAXACA

## PODER LEGISLATIVO

NIVEL	RESUMEN NARRATIVO	INDICADOR			MEDIOS DE VERIFICACIÓN	SUPUESTOS
		A)INDICADOR I.NOMBRE 4.DIMENSIÓN 7.META ANUAL	2.FÓRMULA DE CÁLCULO 5.FRECUENCIA	3. TIPO 6.SENTIDO		
ACTIVIDAD 1 ID INTERMEDIO 2130	DIRECCIONES EJECUTIVAS	A) INDICADOR 2375 NIVEL 4 1 - PORCENTAJE DE DIRECCIONES EJECUTIVAS REALIZADAS 2 - (NUMERO DE DIRECCIONES EJECUTIVAS REALIZADAS / TOTAL DE DIRECCIONES EJECUTIVAS) * 100 3 - GESTION 4 - EFICIENCIA 5 - TRIMESTRAL 6 - ASCENDENTE VARIABLES DEL INDICADOR 7 - NUMERO DE DIRECCIONES EJECUTIVAS REALIZADAS				
ACTIVIDAD 2 ID INTERMEDIO 2131	PLANEACIONES Y PROYECTOS	A) INDICADOR 2376 NIVEL 4 1 - PORCENTAJE DE PLANEACIONES Y PROYECTOS REALIZADOS 2 - (NUMERO DE PLANEACIONES Y PROYECTOS REALIZADOS/NUMERO DE PLANEACIONES Y PROYECTOS PROGRAMADOS A REALIZAR)*100 3 - GESTION 4 - EFICIENCIA 5 - TRIMESTRAL 6 - ASCENDENTE VARIABLES DEL INDICADOR 7 - NUMERO DE PLANEACIONES Y PROYECTOS REALIZADOS				
ACTIVIDAD 3 ID INTERMEDIO 2132	GESTIONES ADMINISTRATIVAS Y FINANCIERAS	A) INDICADOR 2377 NIVEL 4 1 - PORCENTAJE DE GESTIONES ADMINISTRATIVAS Y FINANCIERAS REALIZADAS 2 - (NUMERO DE GESTIONES ADMINISTRATIVAS Y FINANCIERAS REALIZADAS/TOTAL DE GESTIONES REALIZADAS)*100 3 - GESTION 4 - EFICIENCIA 5 - TRIMESTRAL 6 - ASCENDENTE VARIABLES DEL INDICADOR 7 - NUMERO DE GESTIONES ADMINISTRATIVAS Y FINANCIERAS REALIZADAS				
ACTIVIDAD 4 ID INTERMEDIO 2133	GESTIONES DE RECURSOS HUMANOS	A) INDICADOR 2378 NIVEL 4 1 - PORCENTAJE DE GESTIONES DE RECURSOS HUMANOS REALIZADAS 2 - (NUMERO DE GESTIONES DE RECURSOS HUMANOS REALIZADAS/TOTAL DE GESTIONES REALIZADAS)*100 3 - GESTION 4 - EFICIENCIA 5 - TRIMESTRAL 6 - ASCENDENTE VARIABLES DEL INDICADOR 7 - NUMERO DE GESTIONES DE RECURSOS HUMANOS REALIZADAS				
ACTIVIDAD 5 ID INTERMEDIO 2134	ASESORIAS LEGALES	A) INDICADOR 2379 NIVEL 4 1 - PORCENTAJE DE ASESORIAS LEGALES REALIZADAS 2 - (NUMERO DE ASESORIAS LEGALES REALIZADAS/TOTAL DE ASESORIAS REALIZADAS)*100 3 - GESTION 4 - EFICIENCIA 5 - TRIMESTRAL 6 - ASCENDENTE VARIABLES DEL INDICADOR 7 - NUMERO DE ASESORIAS LEGALES REALIZADAS				



# LXIV LEGISLATURA

GOBIERNO CONSTITUCIONAL  
DEL  
ESTADO DE OAXACA

## PODER LEGISLATIVO

NIVEL	RESUMEN NARRATIVO	INDICADOR			MEDIOS DE VERIFICACIÓN	SUPUESTOS
		A)INDICADOR 1.NOMBRE 4.DIMENSIÓN 7.META ANUAL	2.FÓRMULA DE CÁLCULO 5.FRECUENCIA	3. TIPO 6.SENTIDO		
ACTIVIDAD 6 ID INTERMEDIO 2135	CONTROLES Y AUDITORIAS	A) INDICADOR 2380 NIVEL 4 1 - PORCENTAJE DE CONTROLES Y AUDITORIAS REALIZADAS 2 - (NÚMERO DE CONTROLES Y AUDITORIAS REALIZADAS/NÚMERO DE CONTROLES Y AUDITORIAS PROGRAMADOS A REALIZAR)*100 3 - GESTION 4 - EFICIENCIA 5 - TRIMESTRAL 6 - ASCENDENTE VARIABLES DEL INDICADOR 7 - NÚMERO DE CONTROLES Y AUDITORIAS REALIZADAS				
ACTIVIDAD 7 ID INTERMEDIO 2136	SERVICIOS INFORMATICOS	A) INDICADOR 2381 NIVEL 4 1 - PORCENTAJE DE SERVICIOS INFORMATICOS REALIZADOS 2 - (NÚMERO DE SERVICIOS INFORMATICOS REALIZADOS/NÚMERO DE SERVICIOS INFORMATICOS PROGRAMADOS A REALIZAR)*100 3 - GESTION 4 - EFICACIA 5 - TRIMESTRAL 6 - ASCENDENTE VARIABLES DEL INDICADOR 7 - NÚMERO DE SERVICIOS INFORMATICOS REALIZADOS				
ACTIVIDAD 8 ID INTERMEDIO 2137	SISTEMAS DE INFORMACION EN SALUD	A) INDICADOR 2382 NIVEL 4 1 - PORCENTAJE DE SISTEMAS DE INFORMACION EN SALUD REALIZADAS 2 - (NÚMERO DE SISTEMAS DE INFORMACION EN SALUD REALIZADAS/ NÚMERO DE SISTEMAS DE INFORMACION EN SALUD PROGRAMADAS)*100 3 - GESTION 4 - EFICACIA 5 - TRIMESTRAL 6 - ASCENDENTE VARIABLES DEL INDICADOR 7 - NÚMERO DE SISTEMAS DE INFORMACION EN SALUD REALIZADAS				
COMPONENTE 01 ID FINAL 803	ACCIONES DE REGULARIZACION DE LOS PESCADORES Y ACUICULTORES REALIZADAS	A) INDICADOR 32 NIVEL 3 1 - PORCENTAJE DE PESCADORES REGULARIZADOS 2 - (NÚMERO DE PESCADORES REGULARIZADOS / NÚMERO DE PESCADORES REGISTRADOS)*100 3 - GESTIÓN 4 - EFICACIA 5 - SEMESTRAL 6 - ASCENDENTE VARIABLES DEL INDICADOR 7 - PESCADORES REGULARIZADOS UR 113 ---- 84.4444 TOTAL ----- 84.4444		UR 113 Reporte de seguimiento de indicadores de la MIR disponible en: <a href="http://www.sedapa.oaxaca.gob.mx/monitoreo">http://www.sedapa.oaxaca.gob.mx/monitoreo</a>	UR 113 LOS PESCADORES ACUDEN A REGISTRARSE	
ACTIVIDAD 1 ID INTERMEDIO 1392	GESTIONAR ACUERDOS DE COLABORACION PARA REGULACION PESQUERA Y ACUICOLA	A) INDICADOR 1539 NIVEL 4 1 - PORCENTAJE DE ACUERDOS DE COLABORACIÓN FORMALIZADOS 2 - (NÚMERO DE ACUERDOS DE COLABORACIÓN FORMALIZADOS/NÚMERO DE ACUERDOS DE COLABORACION ACENDADOS)*100 3 - GESTION 4 - EFICIENCIA 5 - TRIMESTRAL 6 - ASCENDENTE VARIABLES DEL INDICADOR 7 - NÚMERO DE ACUERDOS DE COLABORACION FORMALIZADOS		REPORTE DE SEGUIMIENTO DE INDICADORES DE LA MIR, DISPONIBLE EN: <a href="http://www.sedapa.oaxaca.gob.mx/">HTTP://WWW.SEDAPA.OAXACA.GOB.MX/</a> MONITOREO	EXISTE VOLUNTAD INSTITUCIONAL DE COLABORACIÓN	



# LXIV LEGISLATURA

GOBIERNO CONSTITUCIONAL  
DEL  
ESTADO DE OAXACA

## PODER LEGISLATIVO

NIVEL	RESUMEN NARRATIVO	INDICADOR			MEDIOS DE VERIFICACIÓN	SUPUESTOS
		A)INDICADOR 1.NOMBRE 4.DIMENSIÓN 7.META ANUAL	2.FÓRMULA DE CÁLCULO 5.FRECUENCIA	3. TIPO 6.SENTIDO		
ACTIVIDAD 2 ID INTERMEDIO 1393	GESTIONAR ORDENAMIENTOS ACUICOLAS Y PESQUEROS	A) INDICADOR 1540 NIVEL 4 1 - PORCENTAJE DE ORDENAMIENTOS ACUICOLAS Y PESQUEROS FORMALIZADOS 2 - (NUMERO DE ORDENAMIENTOS ACUICOLAS Y PESQUEROS FORMALIZADOS/NUMERO DE ORDENAMIENTOS ACUICOLAS Y PESQUEROS PROGRAMADOS)*100 3 - GESTION 4 - EFICIENCIA 5 - TRIMESTRAL 6 - ASCENDENTE VARIABLES DEL INDICADOR 7 - NUMERO DE ORDENAMIENTOS ACUICOLAS Y PESQUEROS FORMALIZADOS			REPORTE DE SEGUIMIENTO DE INDICADORES DE LA MIR, DISPONIBLE EN: HTTP://WWW.SEDAPA.OAXACA.GOB.MX/ MONITOREO	EXISTE LA VOLUNTAD DE LOS PRODUCTORES DE PARTICIPAR
ACTIVIDAD 3 ID INTERMEDIO 1394	REALIZAR CAMPANAS SANITARIAS, DE MOVILIZACION, PREVENCION Y/O ERRADIACION	A) INDICADOR 1541 NIVEL 4 1 - PORCENTAJE DE CAMPANAS SANITARIAS REALIZADAS 2 - (NUMERO DE CAMPANAS SANITARIAS REALIZADAS/NUMERO DE CAMPANAS SANITARIAS PROGRAMADAS)*100 3 - GESTION 4 - EFICIENCIA 5 - TRIMESTRAL 6 - ASCENDENTE VARIABLES DEL INDICADOR 7 - NUMERO DE CAMPANAS SANITARIAS REALIZADAS			REPORTE DE SEGUIMIENTO DE INDICADORES DE LA MIR, DISPONIBLE EN: HTTP://WWW.SEDAPA.OAXACA.GOB.MX/ MONITOREO	EL ORGANO AUXILIAR CUENTA CON LOS RECURSOS ECONOMICOS EN TIEMPO EN FORMA.
COMPONENTE 02 ID FINAL 681	INFRAESTRUCTURA Y EQUIPAMIENTO A PRODUCTORES ACUICOLAS Y PESQUEROS DOTADA	A) INDICADOR 33 NIVEL 3 1 - PORCENTAJE DE PROYECTOS CON INFRAESTRUCTURA Y EQUIPAMIENTO DOTADOS 2 - (PROYECTOS DOTADOS CON INFRAESTRUCTURA Y EQUIPAMIENTO / PROYECTOS DOTADOS CON INFRAESTRUCTURA Y EQUIPAMIENTO RECIBIDOS)*100 3 - GESTIÓN 4 - EFICACIA 5 - SEMESTRAL 6 - ASCENDENTE VARIABLES DEL INDICADOR 7 - PROYECTOS DOTADOS CON INFRAESTRUCTURA Y EQUIPAMIENTO UR 113-----68.8889 TOTAL -----68.8889			UR 113 Reporte de seguimiento de indicadores de la MIR disponible en: http://www.sedapa.oaxaca.gob.mx/monitoreo	UR 113 LOS PRODUCTORES PARTICIPAN EN LAS CONVOCATORIAS
ACTIVIDAD 1 ID INTERMEDIO 1395	ELABORAR ESTUDIOS DE PREINVERSION E IMPACTO AMBIENTAL	A) INDICADOR 1127 NIVEL 4 1 - PORCENTAJE DE ESTUDIOS ELABORADOS 2 - (NÚMERO DE ESTUDIOS REALIZADOS /NÚMERO DE ESTUDIOS PROGRAMADOS) * 100 3 - GESTION 4 - EFICIENCIA 5 - TRIMESTRAL 6 - ASCENDENTE VARIABLES DEL INDICADOR 7 - NÚMERO DE ESTUDIOS ELABORADOS			REPORTE DE SEGUIMIENTO DE INDICADORES DE LA MIR, DISPONIBLE EN: HTTP://WWW.SEDAPA.OAXACA.GOB.MX/ MONITOREO	LAS CONDICIONES ECONOMICAS SE MANTIENEN ESTABLES
ACTIVIDAD 2 ID INTERMEDIO 1396	GESTIONAR PROYECTOS DE INFRAESTRUCTURA Y EQUIPAMIENTO PORTUARIO PESQUERO	A) INDICADOR 1542 NIVEL 4 1 - PORCENTAJE DE PROYECTOS PORTUARIOS APROBADOS 2 - (NÚMERO DE PROYECTOS PORTUARIOS APROBADOS/NUMERO DE PROYECTOS PORTUARIOS SOLICITADOS)*100 3 - GESTION 4 - EFICIENCIA 5 - TRIMESTRAL 6 - ASCENDENTE VARIABLES DEL INDICADOR 7 - NUMERO DE PROYECTOS PORTUARIOS APROBADOS			REPORTE DE SEGUIMIENTO DE INDICADORES DE LA MIR, DISPONIBLE EN: HTTP://WWW.SEDAPA.OAXACA.GOB.MX/ MONITOREO	LOS PRODUCTORES CUMPLEN CON LOS REQUISITOS DE ELEGIBILIDAD.





# LXIV LEGISLATURA

GOBIERNO CONSTITUCIONAL  
DEL  
ESTADO DE OAXACA

## PODER LEGISLATIVO

NIVEL	RESUMEN NARRATIVO	INDICADOR			MEDIOS DE VERIFICACIÓN	SUPUESTOS
		A)INDICADOR 1.NOMBRE 4.DIMENSIÓN 7.META ANUAL	2.FÓRMULA DE CÁLCULO 5.FRECUENCIA	3. TIPO 6.SENTIDO		
ACTIVIDAD 3 ID INTERMEDIO 1397	APROBAR PROYECTOS DE INFRAESTRUCTURA, EQUIPAMIENTO Y VALOR AGREGADO	A) INDICADOR 1517 NIVEL 4 1 - PORCENTAJE DE PROYECTOS APROBADOS 2 - (NÚMERO DE PROYECTOS DE INFRAESTRUCTURA EQUIPAMIENTO Y VALOR AGREGADO APROBADOS/NUMERO DE PROYECTOS DE INFRAESTRUCTURA EQUIPAMIENTO Y VALOR AGREGADO SOLICITADOS)*100 3 - GESTION 4 - EFICIENCIA 5 - ANUAL 6 - ASCENDENTE VARIABLES DEL INDICADOR 7 - NÚMERO DE PROYECTOS DE INFRAESTRUCTURA EQUIPAMIENTO Y VALOR AGREGADO APROBADOS			REPORTE DE SEGUIMIENTO DE INDICADORES DE LA MIR, DISPONIBLE EN: <a href="http://www.sedapa.oaxaca.gob.mx/">HTTP://WWW.SEDAPA.OAXACA.GOB.MX/</a> MONITOREO	LOS PRODUCTORES CUMPLEN CON LOS REQUISITOS DE ELEGIBILIDAD.
COMPONENTE 03 ID FINAL 682	ZONAS PRODUCTIVAS ACUICOLAS Y PESQUERAS CON MANEJO SUSTENTABLE ATENDIDAS	A) INDICADOR 34 NIVEL 3 1 - PORCENTAJE DE ZONAS PRODUCTIVAS PESQUERAS Y ACUÍCOLAS ATENDIDAS 2 - (PORCENTAJE DE ZONAS PRODUCTIVAS PESQUERAS Y ACUICOLAS ATENDIDAS / ZONAS PRODUCTIVAS PESQUERAS Y ACUICOLAS PROGRAMADAS)*100 3 - GESTIÓN 4 - EFICACIA 5 - SEMESTRAL 6 - ASCENDENTE VARIABLES DEL INDICADOR 7 - ZONAS PRODUCTIVAS PESQUERAS Y ACUÍCOLAS ATENDIDAS UR 113 ---- 16.6667 TOTAL ---- 16.6667			UR 113 Reporte de seguimiento de indicadores de la MIR disponible en: <a href="http://www.sedapa.oaxaca.gob.mx/monitoreo">http://www.sedapa.oaxaca.gob.mx/monitoreo</a>	UR 113 LAS CONDICIONES AMBIENTALES Y SOCIALES SE MANTIENEN ESTABLES
ACTIVIDAD 1 ID INTERMEDIO 1148	REALIZAR ESTUDIOS PARA EL APROVECHAMIENTO SUSTENTABLE Y DESARROLLO TECNOLÓGICO	A) INDICADOR 1148 NIVEL 4 1 - PORCENTAJE DE ESTUDIOS REALIZADOS 2 - (NÚMERO DE ESTUDIOS REALIZADOS / NÚMERO DE ESTUDIOS PROGRAMADOS)*100 3 - GESTION 4 - EFICIENCIA 5 - TRIMESTRAL 6 - ASCENDENTE VARIABLES DEL INDICADOR 7 - NÚMERO DE ESTUDIOS REALIZADOS UR 113 ---- 170.0000 TOTAL ---- 170.0000			REPORTE DE SEGUIMIENTO DE INDICADORES DE LA MIR, DISPONIBLE EN: <a href="http://www.sedapa.oaxaca.gob.mx/">HTTP://WWW.SEDAPA.OAXACA.GOB.MX/</a> MONITOREO	LAS CONDICIONES AMBIENTALES Y SOCIALES SE MANTIENEN ESTABLES
ACTIVIDAD 2 ID INTERMEDIO 1150	GESTIÓN DE PLANES DE MANEJO ACUICOLAS Y PESQUEROS	A) INDICADOR 1475 NIVEL 4 1 - PORCENTAJE DE PLANES DE MANEJO FORMALIZADOS 2 - (NÚMERO DE PLANES DE MANEJO FORMALIZADOS/ NÚMERO DE PLANES DE MANEJO GESTIONADOS)*100 3 - GESTION 4 - EFICIENCIA 5 - TRIMESTRAL 6 - ASCENDENTE VARIABLES DEL INDICADOR 7 - NÚMERO DE PLANES DE MANEJO FORMALIZADOS			REPORTE DE SEGUIMIENTO DE INDICADORES DE LA MIR, DISPONIBLE EN: <a href="http://www.sedapa.oaxaca.gob.mx/">HTTP://WWW.SEDAPA.OAXACA.GOB.MX/</a> MONITOREO	LOS POBLADORES Y AUTORIDADES PARTICIPAN Y BRINDAN LAS FACILIDADES.
ACTIVIDAD 3 ID INTERMEDIO 1398	REHABILITAR CUERPOS DE AGUA CON VOCACION PESQUERA Y ACUICOLA	A) INDICADOR 1149 NIVEL 4 1 - PORCENTAJE DE CUERPOS DE AGUA REHABILITADOS 2 - (NÚMERO DE CUERPOS DE AGUA REHABILITADOS/NUMERO DE CUERPOS DE AGUA PROGRAMADOS A REHABILITAR)*100 3 - GESTION 4 - EFICIENCIA 5 - TRIMESTRAL 6 - ASCENDENTE VARIABLES DEL INDICADOR 7 - NÚMERO DE CUERPOS DE AGUA REHABILITADOS			REPORTE DE SEGUIMIENTO DE INDICADORES DE LA MIR, DISPONIBLE EN: <a href="http://www.sedapa.oaxaca.gob.mx/">HTTP://WWW.SEDAPA.OAXACA.GOB.MX/</a> MONITOREO	LAS AUTORIDADES BRINDAN LAS FACILIDADES.



# LXIV LEGISLATURA

GOBIERNO CONSTITUCIONAL  
DEL  
ESTADO DE OAXACA

## PODER LEGISLATIVO

NIVEL	RESUMEN NARRATIVO	INDICADOR			MEDIOS DE VERIFICACIÓN	SUPUESTOS
		A) INDICADOR 1. NOMBRE 4. DIMENSIÓN 7. META ANUAL	2. FÓRMULA DE CÁLCULO 5. FRECUENCIA	3. TIPO 6. SENTIDO		
COMPONENTE 04 ID FINAL 838	SERVICIOS PARA EL DESARROLLO DE CAPACIDADES DE LOS PRODUCTORES PESQUEROS Y ACUÍCOLAS PROPORCIONADOS	A) INDICADOR 35 NIVEL 3 1 - PORCENTAJE DE SERVICIOS PROPORCIONADOS 2 - (PORCENTAJE DE SERVICIOS PROPORCIONADOS / SERVICIOS PROPORCIONADOS PROGRAMADOS)*100 3 - GESTIÓN 4 - EFICACIA 5 - SEMESTRAL 6 - ASCENDENTE VARIABLES DEL INDICADOR 7 - SERVICIOS PROPORCIONADOS UR 113 ---- 85.7143 TOTAL ----- 85.7143			UR 113 Reporte de seguimiento de indicadores de la MIR disponible en: <a href="http://www.sedapa.oaxaca.gob.mx/monitoreo">http://www.sedapa.oaxaca.gob.mx/monitoreo</a>	UR 113 LOS PRODUCTORES SOLICITAN LOS SERVICIOS.
ACTIVIDAD 1 ID INTERMEDIO 1399	PROPORCIONAR SERVICIOS DE ASISTENCIA TECNICA A PRODUCTORES Y PESCADORES	A) INDICADOR 1544 NIVEL 4 1 - PORCENTAJE DE PRODUCTORES ATENDIDOS CON ASISTENCIA TÉCNICA 2 - (NÚMERO DE PRODUCTORES ATENDIDOS CON ASISTENCIA TÉCNICA/NÚMERO DE PRODUCTORES CON ASISTENCIA TECNICA PROGRAMADOS)*100 3 - GESTION 4 - EFICIENCIA 5 - TRIMESTRAL 6 - ASCENDENTE VARIABLES DEL INDICADOR 7 - NÚMERO DE PRODUCTORES ATENDIDOS CON ASISTENCIA TECNICA			REPORTE DE SEGUIMIENTO DE INDICADORES DE LA MIR, DISPONIBLE EN: <a href="http://www.sedapa.oaxaca.gob.mx/monitoreo">HTTP://WWW.SEDAPA.OAXACA.GOB.MX/ MONITOREO</a>	LOS PRODUCTORES CUMPLEN CON LOS REQUISITOS DE ELEGIBILIDAD.
ACTIVIDAD 2 ID INTERMEDIO 1400	REALIZAR TALLERES DE CAPACITACION A PRODUCTORES Y PESCADORES	A) INDICADOR 224 NIVEL 4 1 - PORCENTAJE DE TALLERES REALIZADOS 2 - (NÚMERO DE TALLERES REALIZADOS / NÚMERO DE TALLERES PROGRAMADOS)*100 3 - GESTION 4 - EFICACIA 5 - TRIMESTRAL 6 - ASCENDENTE VARIABLES DEL INDICADOR 7 - NÚMERO DE TALLERES REALIZADOS			REPORTE DE SEGUIMIENTO DE INDICADORES DE LA MIR, DISPONIBLE EN: <a href="http://www.sedapa.oaxaca.gob.mx/monitoreo">HTTP://WWW.SEDAPA.OAXACA.GOB.MX/ MONITOREO</a>	LOS PRODUCTORES PARTICIPAN EN LOS TALLERES.
ACTIVIDAD 3 ID INTERMEDIO 1401	CONTRATAR SERVICIOS PROFESIONALES DE ALTA ESPECIALIZACION	A) INDICADOR 1545 NIVEL 4 1 - PORCENTAJE DE SERVICIOS CONTRATADOS 2 - (NÚMERO DE SERVICIOS CONTRATADOS/NÚMERO DE SERVICIOS PROGRAMADOS)*100 3 - GESTION 4 - EFICIENCIA 5 - TRIMESTRAL 6 - ASCENDENTE VARIABLES DEL INDICADOR 7 - NÚMERO DE SERVICIOS CONTRATADOS			REPORTE DE SEGUIMIENTO DE INDICADORES DE LA MIR, DISPONIBLE EN: <a href="http://www.sedapa.oaxaca.gob.mx/monitoreo">HTTP://WWW.SEDAPA.OAXACA.GOB.MX/ MONITOREO</a>	EXISTEN LAS CONDICIONES ECONOMICAS PARA CONTRATAR
COMPONENTE 05 ID FINAL 839	ACCIONES DE FOMENTO PARA LA INVERSIÓN Y COMERCIALIZACIÓN REALIZADAS	A) INDICADOR 36 NIVEL 3 1 - PORCENTAJE DE ACCIONES REALIZADAS 2 - (PORCENTAJE DE ACCIONES DE FOMENTO Y COMERCIALIZACIÓN REALIZADAS / ACCIONES DE FOMENTO Y COMERCIALIZACIÓN PROGRAMADAS)*100 3 - GESTIÓN 4 - EFICACIA 5 - SEMESTRAL 6 - ASCENDENTE VARIABLES DEL INDICADOR 7 - ACCIONES REALIZADAS UR 113 ---- 18.7500 TOTAL ----- 18.7500			UR 113 Reporte de seguimiento de indicadores de la MIR disponible en: <a href="http://www.sedapa.oaxaca.gob.mx/monitoreo">http://www.sedapa.oaxaca.gob.mx/monitoreo</a>	UR 113 LOS PRODUCTORES TIENEN CAPACIDAD DE COMERCIALIZAR



# LXIV LEGISLATURA

GOBIERNO CONSTITUCIONAL  
DEL  
ESTADO DE OAXACA

## PODER LEGISLATIVO

NIVEL	RESUMEN NARRATIVO	INDICADOR			MEDIOS DE VERIFICACIÓN	SUPUESTOS
		1.INDICADOR I.NOMBRE 4.DIMENSIÓN 7.META ANUAL	2.FÓRMULA DE CÁLCULO 5.FRECUENCIA	3. TIPO 6.SENTIDO		
ACTIVIDAD 1 ID INTERMEDIO 1402	REALIZAR EVENTOS PARA PROMOCION Y COMERCIALIZACION	A) INDICADOR 2124 NIVEL 4 1 - PORCENTAJE DE EVENTOS REALIZADOS 2 - (NÚMERO DE EVENTOS REALIZADOS/NÚMERO DE EVENTOS PROGRAMADOS A REALIZAR)*100 3 - GESTIÓN 4 - EFICACIA 5 - TRIMESTRAL 6 - ASCENDENTE VARIABLES DEL INDICADOR 7 - NÚMERO DE EVENTOS REALIZADOS			REPORTE DE SEGUIMIENTO DE INDICADORES DE LA MIR, DISPONIBLE EN: HTTP://WWW.SEDAPA.OAXACA.GOB.MX/ MONITOREO	EXISTEN LAS CONDICIONES ECONÓMICAS Y SOCIALES
ACTIVIDAD 2 ID INTERMEDIO 1403	GESTIONAR FINANCIAMIENTOS PRODUCTIVOS	A) INDICADOR 1546 NIVEL 4 1 - PORCENTAJE DE FINANCIAMIENTOS FORMALIZADOS 2 - (NÚMERO DE FINANCIAMIENTOS FORMALIZADOS/NÚMERO DE FINANCIAMIENTOS PROGRAMADOS)*100 3 - GESTIÓN 4 - EFICIENCIA 5 - TRIMESTRAL 6 - ASCENDENTE VARIABLES DEL INDICADOR 7 - NÚMERO DE FINANCIAMIENTOS FORMALIZADOS			REPORTE DE SEGUIMIENTO DE INDICADORES DE LA MIR, DISPONIBLE EN: HTTP://WWW.SEDAPA.OAXACA.GOB.MX/ MONITOREO	LOS PRODUCTORES SE INTERESAN EN ACCEDER AL CRÉDITO
ACTIVIDAD 3 ID INTERMEDIO 1404	GESTIONAR INSTRUMENTOS DE COMERCIALIZACION	A) INDICADOR 1547 NIVEL 4 1 - PORCENTAJE DE INSTRUMENTOS DE COMERCIALIZACIÓN FORMALIZADOS 2 - (NÚMERO DE INSTRUMENTOS DE COMERCIALIZACIÓN FORMALIZADOS/NÚMERO DE INSTRUMENTOS DE COMERCIALIZACION PROGRAMADOS A FORMALIZAR)*100 3 - GESTION 4 - EFICIENCIA 5 - TRIMESTRAL 6 - ASCENDENTE VARIABLES DEL INDICADOR 7 - NUMERO DE INSTRUMENTOS DE COMERCIALIZACION FORMALIZADOS			REPORTE DE SEGUIMIENTO DE INDICADORES DE LA MIR, DISPONIBLE EN: HTTP://WWW.SEDAPA.OAXACA.GOB.MX/ MONITOREO	SE CUMPLEN LOS CRITERIOS LEGALES PARA COMERCIALIZAR



# LXIV LEGISLATURA

GOBIERNO CONSTITUCIONAL  
DEL  
ESTADO DE OAXACA

## PODER LEGISLATIVO

DATOS DEL PROGRAMA						
PROGRAMA 114 DESARROLLO, PROFESIONALIZACIÓN Y CERTIFICACIÓN DE SEGURIDAD PÚBLICA						
UR Responsable: 104 SECRETARÍA DE SEGURIDAD PÚBLICA			UR's Participantes 127 SECRETARIADO EJECUTIVO DEL SISTEMA ESTATAL DE SEGURIDAD PÚBLICA			
ALINEACIÓN						
PLAN ESTATAL DE DESARROLLO EJE: OAXACA SEGURO		TEMA: SEGURIDAD CIUDADANA		OBJETIVO: GARANTIZAR Y PRESERVAR LA LIBERTAD, EL ORDEN Y LA PAZ PÚBLICA EN EL ESTADO.		
SECTOR: GOBERNABILIDAD Y SEGURIDAD		SUBSECTOR: SEGURIDAD				
POBLACIÓN O ÁREA DE ENFOQUE POTENCIAL						
Atributo de la población o área de enfoque: ESTADO DE FUERZA DE LAS INSTITUCIÓN DE SEGURIDAD PÚBLICA		Hombres: 10950		Mujeres: 2637 Total: 13587		
INDICADORES PARA RESULTADOS						
NIVEL	RESUMEN NARRATIVO	INDICADOR			MEDIOS DE VERIFICACIÓN	SUPUESTOS
		A) ID INDICADOR 1. NOMBRE 4. DIMENSIÓN 7. META ANUAL	2. FÓRMULA DE CÁLCULO 5. FRECUENCIA	3. TIPO 6. SENTIDO		
FIN	CONTRIBUIR A GARANTIZAR Y PRESERVAR LA LIBERTAD, EL ORDEN Y LA PAZ PÚBLICA EN EL ESTADO.	A) INDICADOR 17 NIVEL 1 1 - INDICE DE PAZ EN MÉXICO 2 - ESTE INDICADOR ESTÁ CONFORMADO POR INDICADORES QUE RECIBEN UNA CALIFICACIÓN DE ENTRE UNO Y CINCO: DONDE 1 ES LA CALIFICACIÓN MÁS PACÍFICA, Y 5 ES LA MENOS PACÍFICA. ESTE ESTUDIO HACE UN CÁLCULO DE LAS CALIFICACIONES CORRESPONDIENTES A CADA AÑO. UNA VEZ CALCULADA LA CALIFICACIÓN DE CADA INDICADOR, SE APLICA UNA METODOLOGÍA DE PONDERACIÓN PARA DETERMINAR LA CALIFICACIÓN FINAL DEL ÍNDICE DE PAZ MÉXICO 3 - ESTRATÉGICO 4 - EFICACIA 5 - ANUAL 6 - DESCENDENTE 7 - 2.0400			INFORME DEL INDICE DE PAZ POR ESTADO <a href="http://ECONOMICSandPEACE.ORG/WP-CONTENT/UPLOADS/2016/04/%C3%8DNDICE-DE-PAZ-M%3%A9XICO-2016_ES.PDF">HTTP://ECONOMICSandPEACE.ORG/WP-CONTENT/UPLOADS/2016/04/%C3%8DNDICE-DE-PAZ-M%3%A9XICO-2016_ES.PDF</a>	SE CUENTA CON ESTABILIDAD SOCIAL Y POLITICA.
PROPOSITO	EL ESTADO DE FUERZA DE LAS INSTITUCIONES DE SEGURIDAD PÚBLICA CUENTAN CON LA FORMACIÓN, COMPETENCIAS Y CONFIABILIDAD PARA EJERCER LA FUNCIÓN POLICIAL.	A) INDICADOR 87 NIVEL 2 1 - TASA DE VARIACIÓN DE FUERZA PROFESIONALIZADA EN EL ESTADO 2 - ((NÚMERO DE ELEMENTOS PROFESIONALIZADOS EN EL AÑO ACTUAL/ NÚMERO DE ELEMENTOS PROFESIONALIZADOS EN EL AÑO BASE)-1)*100 3 - ESTRATÉGICO 4 - EFICACIA 5 - ANUAL 6 - ASCENDENTE 7 - 0.0000			Expediente de Evaluación de Control de Confianza, se encuentra en el Archivo General de Centro Estatal de Evaluación de Control de Confianza	LOS ELEMENTOS POLICIALES CONCLUYEN SUS CURSOS DE FORMACIÓN INICIAL Y CONTINUA LOS ELEMENTOS POLICIALES ACREDITAN LAS EVALUACIONES DE CONTROL DE CONFIANZA PARA OBTENER SU CERTIFICACIÓN LOS ELEMENTOS POLICIALES ACTIVOS CUENTAN CON RESULTADOS APTOS Y VIGENTES EN LAS EVALUACIONES DE CONTROL DE CONFIANZA
COMPONENTE 01 ID FINAL 804	ELEMENTOS POLICIALES CAPACITADOS	A) INDICADOR 252 NIVEL 3 1 - TASA DE VARIACIÓN DE ELEMENTOS CAPACITADOS 2 - ((NÚMERO DE ELEMENTOS POLICIALES CAPACITADOS EN EL AÑO ACTUAL/NÚMERO DE ELEMENTOS CAPACITADOS EN EL AÑO BASE) -1)*100 3 - GESTIÓN 4 - EFICACIA 5 - SEMESTRAL 6 - ASCENDENTE VARIABLES DEL INDICADOR 7 - ELEMENTOS CAPACITADOS UR 104 ----- 4182.0000 TOTAL ----- 4182.0000			UR 104 Expediente de elementos capacitados/Departamento de Capacitación /Dirección del Instituto de Profesionalización	UR 104 LOS MUNICIPIOS SE INTERESAN Y CUENTAN CON EL RECURSOS PARA LA FORMACIÓN DE LOS ELEMENTOS POLICIALES UR 104 LOS ELEMENTOS CONCLUYEN SUS CURSOS DE FORMACIÓN INICIAL Y CONTINUA



# LXIV LEGISLATURA

GOBIERNO CONSTITUCIONAL  
DEL  
ESTADO DE OAXACA

## PODER LEGISLATIVO

NIVEL	RESUMEN NARRATIVO	INDICADOR			MEDIOS DE VERIFICACIÓN	SUPUESTOS
		A)INDICADOR I.NOMBRE 4.DIMENSIÓN 7.META ANUAL	2.FÓRMULA DE CÁLCULO 5.FRECUENCIA	3. TIPO 6.SENTIDO		
ACTIVIDAD 1 ID INTERMEDIO 1773	OTORGAR FORMACIÓN CONTINUA A ELEMENTOS POLICIALES	A) INDICADOR 1887 NIVEL 4 1 - PORCENTAJE DE ELEMENTOS POLICIALES QUE APRUEBAN EL CURSO DE FORMACIÓN CONTINUA 2 - (NÚMERO DE ELEMENTOS POLICIALES QUE APRUEBAN EL CURSO DE FORMACIÓN CONTINUA/NÚMERO DE ELEMENTOS POLICIALES INSCRITOS)*100 3 - GESTIÓN 4 - EFICIENCIA 5 - TRIMESTRAL 6 - ASCENDENTE VARIABLES DEL INDICADOR 7 - NÚMERO DE ELEMENTOS POLICIALES QUE APRUEBAN EL CURSO DE FORMACIÓN CONTINUA UR 104 -----1 840.0000 TOTAL ----- 1840.0000			UR 104 Expediente de elementos capacitados/Departamento de Capacitación /Dirección del Instituto de Profesionalización	UR 104 LOS MUNICIPIOS SE INTERESAN Y CUENTAN CON EL RECURSOS PARA LA FORMACIÓN DE LOS ELEMENTOS POLICIALES UR 104 LOS ELEMENTOS CONCLUYEN SUS CURSOS DE FORMACIÓN CONTINUA
ACTIVIDAD 2 ID INTERMEDIO 1774	OTORGAR FORMACIÓN INICIAL A ELEMENTOS POLICIALES	A) INDICADOR 1888 NIVEL 4 1 - PORCENTAJE DE ELEMENTOS POLICIALES QUE APRUEBAN EL CURSO DE FORMACIÓN INICIAL 2 - (NÚMERO DE ELEMENTOS POLICIALES QUE APRUEBAN EL CURSO DE FORMACIÓN INICIAL /NÚMERO DE ELEMENTOS INSCRITOS A LOS CURSOS)*100 3 - GESTIÓN 4 - EFICIENCIA 5 - TRIMESTRAL 6 - ASCENDENTE VARIABLES DEL INDICADOR 7 - NÚMERO DE ELEMENTOS POLICIALES QUE APRUEBAN EL CURSO DE FORMACIÓN INICIAL UR 104 -----2342.0000 TOTAL ----- 2342.0000			UR 104 Expediente de elementos capacitados/Departamento de Capacitación /Dirección del Instituto de Profesionalización	UR 104 LOS MUNICIPIOS SE INTERESAN Y CUENTAN CON EL RECURSOS PARA LA FORMACIÓN DE LOS ELEMENTOS POLICIALES UR 104 LOS ELEMENTOS CONCLUYEN SUS CURSOS DE FORMACIÓN INICIAL
COMPONENTE 02 ID FINAL 778	ELEMENTOS POLICIALES EN CONTROL DE CONFIANZA EVALUADOS	A) INDICADOR 253 NIVEL 3 1 -PORCENTAJE DE AVANCE DE LAS EVALUACIONES DE CONTROL DE CONFIANZA 2 - (NÚMERO DE EVALUACIONES REALIZADAS EN CONTROL DE CONFIANZA / NÚMERO DE EVALUACIONES PROGRAMADAS EN CONTROL DE CONFIANZA) * 100 3 - GESTIÓN 4 - EFICACIA 5 - SEMESTRAL 6 - ASCENDENTE VARIABLES DEL INDICADOR 7 - AVANCE DE LAS EVALUACIONES DE CONTROL DE CONFIANZA UR 127 -----100.0000 TOTAL ----- 100.0000			UR 127 Expediente de Evaluación de Control de Confianza bajo resguardo del Archivo General de Centro Estatal de Evaluación de Control de Confianza	UR 127 LOS ELEMENTOS POLICIALES ESTÁN INTERESADOS EN EVALUARSE PARA NO SER CESADOS
ACTIVIDAD 1 ID INTERMEDIO 1775	CERTIFICAR A LOS ELEMENTOS POLICIALES EN CONTROL DE CONFIANZA	A) INDICADOR 1889 NIVEL 4 1 - PORCENTAJE DE ELEMENTOS APROBADOS EN CONTROL DE CONFIANZA 2 - (NÚMERO DE ELEMENTOS APROBADOS/NÚMERO DE ELEMENTOS EN LA ENTIDAD)*100 3 - GESTIÓN 4 - EFICIENCIA 5 - TRIMESTRAL 6 - ASCENDENTE VARIABLES DEL INDICADOR 7 - NÚMERO DE ELEMENTOS APROBADOS EN CONTROL DE CONFIANZA			EXPEDIENTE DE EVALUACIÓN DE CONTROL DE CONFIANZA BAJO RESGUARDO DEL ARCHIVO GENERAL DE CENTRO ESTATAL DE EVALUACIÓN DE CONTROL DE CONFIANZA	LOS ELEMENTOS POLICIALES ACREDITAN LAS EVALUACIONES DE CONTROL DE CONFIANZA PARA OBTENER SU CERTIFICACIÓN



# LXIV LEGISLATURA

GOBIERNO CONSTITUCIONAL  
DEL  
ESTADO DE OAXACA

## PODER LEGISLATIVO

NIVEL	RESUMEN NARRATIVO	INDICADOR			MEDIOS DE VERIFICACIÓN	SUPUESTOS
		A)INDICADOR I.NOMBRE 4.DIMENSIÓN 7.META ANUAL	2.FÓRMULA DE CÁLCULO 5.FRECUENCIA	3. TIPO 6.SENTIDO		
ACTIVIDAD 2 ID INTERMEDIO 1776	REALIZAR LA REACREDITACIONES DEL CENTRO ESTATAL DE EVALUACIÓN Y CONTROL DE CONFIANZA	A) INDICADOR 1890 NIVEL 4 1 - PORCENTAJE DE AVANCE EN LA REACREDITACION DEL CENTRO 2 - (NÚMERO DE CONDICIONES ESPECÍFICAS REALIZADAS/ NÚMERO DE CONDICIONES ESPECÍFICAS PROGRAMADAS)*100 3 - GESTIÓN 4 - EFICIENCIA 5 - TRIMESTRAL 6 - ASCENDENTE VARIABLES DEL INDICADOR 7 - NÚMERO DE CONDICIONES ESPECÍFICAS REALIZADAS			EXPEDIENTE DE EVALUACIÓN DE CONTROL DE CONFIANZA BAJO RESGUARDO DEL ARCHIVO GENERAL DE CENTRO ESTATAL DE EVALUACIÓN DE CONTROL DE CONFIANZA	LOS LINEAMIENTOS NORMATIVOS PARA LA REACREDITACIÓN NO ESTÁN SUJETOS A LOS CAMBIOS EN LAS LEYES EN MATERIA DE SEGURIDAD PÚBLICA.
ACTIVIDAD 3 ID INTERMEDIO 1777	REALIZAR EVALUACIONES EN LAS ÁREAS MÉDICO TOXICOLÓGICAS, PSICOLÓGICAS, POLIGRÁFICAS, ENTORNO SOCIO-ECONÓMICO Y CONFIRMATORIAS PARA PERSONAL EN ACTIVO.	A) INDICADOR 1891 NIVEL 4 1 - PORCENTAJE DE EVALUACIONES REALIZADAS A PERSONAL ACTIVO 2 - (NÚMERO DE EVALUACIONES REALIZADAS A PERSONAL ACTIVO/NÚMERO DE EVALUACIONES PROGRAMADAS A PERSONAL ACTIVO)*100 3 - GESTIÓN 4 - EFICIENCIA 5 - TRIMESTRAL 6 - ASCENDENTE VARIABLES DEL INDICADOR 7 - NÚMERO DE EVALUACIONES REALIZADAS A PERSONAL ACTIVO UR 127 ----- 2974.0000 TOTAL ----- 2974.0000			UR 127 Expediente de Evaluación de Control de Confianza bajo resguardo del Archivo General de Centro Estatal de Evaluación de Control de Confianza	UR 127 LOS ASPIRANTES ESTAN INTERESADOS EN REALIZAR SUS EVALUACIONES PARA INGRESAR.
ACTIVIDAD 4 ID INTERMEDIO 1778	REALIZAR EVALUACIONES EN LAS ÁREAS MÉDICO TOXICOLÓGICAS, PSICOLÓGICAS, POLIGRÁFICAS, ENTORNO SOCIO-ECONÓMICO Y CONFIRMATORIAS PARA ASPIRANTES A INSTITUCIONES POLICIALES	A) INDICADOR 1892 NIVEL 4 1 - PORCENTAJE DE EVALUACIONES REALIZADAS A ASPIRANTES 2 - (NÚMERO DE EVALUACIONES REALIZADAS AL PERSONAL ASPIRANTE/NÚMERO DE EVALUACIONES PROGRAMADAS AL PERSONAL ASPIRANTE)*100 3 - GESTIÓN 4 - EFICIENCIA 5 - TRIMESTRAL 6 - ASCENDENTE VARIABLES DEL INDICADOR 7 - NÚMERO DE EVALUACIONES REALIZADAS AL PERSONAL ASPIRANTE UR 127 ----- 450.0000 TOTAL ----- 450.0000			UR 127 Expediente de Evaluación de Control de Confianza bajo resguardo del Archivo General de Centro Estatal de Evaluación de Control de Confianza	UR 127 LOS ELEMENTOS POLICIALES ACREDITAN LAS EVALUACIONES EN CONTROL DE CONFIANZA PARA OBTENER SU CERTIFICACION.
COMPONENTE 03 ID FINAL 779	ELEMENTOS POLICIALES EN CONTROL DE CONFIANZA CERTIFICADOS	A) INDICADOR 254 NIVEL 3 1 - TASA DE ELEMENTOS POLICIALES CERTIFICADOS 2 - [(ELEMENTOS POLICIALES CERTIFICADOS EN PRESENTE AÑO /ELEMENTOS CERTIFICADOS EN EL AÑO BASE)-1]*100 3 - GESTIÓN 4 - EFICACIA 5 - SEMESTRAL 6 - ASCENDENTE VARIABLES DEL INDICADOR 7 - ELEMENTOS POLICIALES CERTIFICADOS UR 127 ----- 1785.0000 TOTAL ----- 1785.0000			UR 127 Expediente de Evaluación de Control de Confianza bajo resguardo del Archivo General de Centro Estatal de Evaluación de Control de Confianza	UR 127 LOS ELEMENTOS POLICIALES ESTÁN INTERESADOS EN CERTIFICARSE PARA NO SER CESADOS



# LXIV LEGISLATURA

GOBIERNO CONSTITUCIONAL  
DEL  
ESTADO DE OAXACA

## PODER LEGISLATIVO

NIVEL	RESUMEN NARRATIVO	INDICADOR			MEDIOS DE VERIFICACIÓN	SUPUESTOS
		A)INDICADOR I.NOMBRE 4.DIMENSIÓN 7.META ANUAL	2.FÓRMULA DE CÁLCULO 5.FRECUENCIA	3. TIPO 6.SENTIDO		
ACTIVIDAD 1 ID INTERMEDIO 1775	CERTIFICAR A LOS ELEMENTOS POLICIALES EN CONTROL DE CONFIANZA	A) INDICADOR 1889 NIVEL 4 1 - PORCENTAJE DE ELEMENTOS APROBADOS EN CONTROL DE CONFIANZA 2 - (NÚMERO DE ELEMENTOS APROBADOS/ NÚMERO DE ELEMENTOS EN LA ENTIDAD)*100 3 - GESTIÓN 4 - EFICIENCIA 5 - TRIMESTRAL 6 - ASCENDENTE VARIABLES DEL INDICADOR 7 - NÚMERO DE ELEMENTOS APROBADOS EN CONTROL DE CONFIANZA UR 127 ----- 1785.0000 TOTAL ----- 1785.0000			UR 127 Expediente de Evaluación de Control de Confianza bajo resguardo del Archivo General de Centro Estatal de Evaluación de Control de Confianza	UR 127 LOS ELEMENTOS POLICIALES ACREDITAN LAS EVALUACIONES DE CONTROL DE CONFIANZA PARA OBTENER SU CERTIFICACION
ACTIVIDAD 2 ID INTERMEDIO 1776	REALIZAR LA REACREDITACIONES DEL CENTRO ESTATAL DE EVALUACIÓN Y CONTROL DE CONFIANZA	A) INDICADOR 1890 NIVEL 4 1 - PORCENTAJE DE AVANCE EN LA REACREDITACION DEL CENTRO 2 - (NÚMERO DE CONDICIONES ESPECÍFICAS REALIZADAS/ NÚMERO DE CONDICIONES ESPECÍFICAS PROGRAMADAS)*100 3 - GESTIÓN 4 - EFICIENCIA 5 - TRIMESTRAL 6 - ASCENDENTE VARIABLES DEL INDICADOR 7 - NÚMERO DE CONDICIONES ESPECÍFICAS REALIZADAS UR 127 ----- 2.0000 TOTAL ----- 2.0000			UR 127 Expediente de Evaluación de Control de Confianza bajo resguardo del Archivo General de Centro Estatal de Evaluación de Control de Confianza	UR 127 LOS LINEAMIENTOS NORMATIVOS PARA LA REACREDITACION NO ESTAN SUJETOS A LOS CAMBIOS EN LAS LEYES EN MATERIA DE SEGURIDAD PUBLICA
ACTIVIDAD 3 ID INTERMEDIO 1777	REALIZAR EVALUACIONES EN LAS AREAS MEDICO TOXICOLOGICAS, PSICOLOGICAS, POLIGRAFICAS, ENTORNO SOCIO-ECONOMICO Y CONFIRMATORIAS PARA PERSONAL EN ACTIVO.	A) INDICADOR 1891 NIVEL 4 1 - PORCENTAJE DE EVALUACIONES REALIZADAS A PERSONAL ACTIVO 2 - (NÚMERO DE EVALUACIONES REALIZADAS A PERSONAL ACTIVO/NUMERO DE EVALUACIONES PROGRAMADAS A PERSONAL ACTIVO)*100 3 - GESTION 4 - EFICIENCIA 5 - TRIMESTRAL 6 - ASCENDENTE VARIABLES DEL INDICADOR 7 - NUMERO DE EVALUACIONES REALIZADAS A PERSONAL ACTIVO			EXPEDIENTE DE EVALUACIÓN DE CONTROL DE CONFIANZA BAJO RESGUARDO DEL ARCHIVO GENERAL DE CENTRO ESTATAL DE EVALUACIÓN DE CONTROL DE CONFIANZA	LOS ELEMENTOS POLICIALES ACREDITAN LAS EVALUACIONES DE CONTROL DE CONFIANZA PARA OBTENER SU CERTIFICACIÓN
ACTIVIDAD 4 ID INTERMEDIO 1778	REALIZAR EVALUACIONES EN LAS AREAS MEDICO TOXICOLOGICAS, PSICOLOGICAS, POLIGRAFICAS, ENTORNO SOCIO-ECONOMICO Y CONFIRMATORIAS PARA ASPIRANTES A INSTITUCIONES POLICIALES	A) INDICADOR 1892 NIVEL 4 1 - PORCENTAJE DE EVALUACIONES REALIZADAS A ASPIRANTES 2 - (NUMERO DE EVALUACIONES REALIZADAS AL PERSONAL ASPIRANTE/NUMERO DE EVALUACIONES PROGRAMADAS AL PERSONAL ASPIRANTE)*100 3 - GESTION 4 - EFICIENCIA 5 - TRIMESTRAL 6 - ASCENDENTE VARIABLES DEL INDICADOR 7 - NUMERO DE EVALUACIONES REALIZADAS AL PERSONAL ASPIRANTE			EXPEDIENTE DE EVALUACIÓN DE CONTROL DE CONFIANZA BAJO RESGUARDO DEL ARCHIVO GENERAL DE CENTRO ESTATAL DE EVALUACIÓN DE CONTROL DE CONFIANZA	LOS ASPIRANTES ESTÁN INTERESADOS EN REALIZAR SUS EVALUACIONES PARA INGRESAR



# LXIV LEGISLATURA

GOBIERNO CONSTITUCIONAL  
DEL  
ESTADO DE OAXACA

## PODER LEGISLATIVO

DATOS DEL PROGRAMA						
PROGRAMA 117 ADMINISTRACIÓN EFICIENTE DE LOS RECURSOS DEL GOBIERNO DEL ESTADO						
UR Responsable: 117 SECRETARÍA DE ADMINISTRACIÓN			UR's Participantes 114 SECRETARÍA DE FINANZAS			
UR's Participantes 118 SECRETARÍA DE ADMINISTRACIÓN-DIRECCIÓN DE RECURSOS HUMANOS						
ALINEACIÓN						
PLAN ESTATAL DE DESARROLLO		EFICIENTAR LA ADMINISTRACIÓN PÚBLICA ESTATAL DE OAXACA (APEO), PARA				
EJE: OAXACA MODERNO Y TRANSPARENTE		TEMA: ADMINISTRACIÓN MODERNA		OBJETIVO: BRINDAR SERVICIOS DE CALIDAD A LA CIUDADANÍA, CON ENFOQUE DE INNOVACIÓN TECNOLÓGICA.		
SECTOR: GOBIERNO MODERNO		SUBSECTOR: ADMINISTRACIÓN				
POBLACIÓN O ÁREA DE ENFOQUE POTENCIAL						
Atributo de la población o área de enfoque:		ADMINISTRACIÓN PÚBLICA ESTATAL	Hombres: 0	Mujeres: 0	Total: 92	
INDICADORES PARA RESULTADOS						
NIVEL	RESUMEN NARRATIVO	INDICADOR			MEDIOS DE VERIFICACIÓN	SUPUESTOS
		A) ID INDICADOR 1. NOMBRE 4. DIMENSIÓN 7. META ANUAL	2. FÓRMULA DE CÁLCULO	3. TIPO 5. FRECUENCIA 6. SENTIDO		
FIN	CONTRIBUIR A HACER MAS EFICIENTE LA ADMINISTRACIÓN PÚBLICA ESTATAL, PARA BRINDAR SERVICIOS DE CALIDAD A LA CIUDADANÍA, CON ENFOQUE DE INNOVACION TECNOLÓGICA.	A) INDICADOR 32 NIVEL 1 1 - INTERACCIÓN CON EL GOBIERNO POR MEDIOS ELECTRÓNICOS 2 - PROBABILÍSTICO, TRIETÁPICO, ESTRATIFICADO Y POR CONGLOMERADOS. 3 - ESTRATÉGICO 4 - EFICACIA 5 - BIENAL 6 - ASCENDENTE 7 - 31.7000 A) INDICADOR 28 NIVEL 1 1 - NIVEL DE SATISFACCIÓN GENERAL CON LOS SERVICIOS PÚBLICOS BÁSICOS Y BAJO DEMANDA 2 - PROMEDIO DE SATISFACCIÓN (MUY SATISFECHO O SATISFECHO) CON LOS SERVICIOS PÚBLICOS Y BAJO DEMANDA A NIVEL NACIONAL 3 - ESTRATÉGICO 4 - EFICACIA 5 - BIENAL 6 - ASCENDENTE 7 - 6.0000			INFORMACIÓN EMITIDA POR EL INSTITUTO MEXICANO DE LA COMPETITIVIDAD <a href="http://imco.org.mx/indices/un-puente-entre-dos-mexicos/resultados/entidad/20-oaxaca">HTTP://IMCO.ORG.MX/INDICES/UN-PUENTE-ENTRE-DOS-MEXICOS/RESULTADOS/ENTIDAD/20-OAXACA</a> INFORMACIÓN EMITIDA POR INEGI <a href="http://www.beta.inegi.org.mx/proyectos/enchogares/regulares/encig/2015/default.html">HTTP://WWW.BETA.INEGI.ORG.MX/PROYECTOS/ENCHOGARES/REGULARES/ENCIG/2015/DEFAULT.HTML</a>	EXISTEN CONDICIONES ECONÓMICAS FAVORABLES Y APEGO A LA NORMATIVIDAD VIGENTE POR PARTE DE LAS DEPENDENCIAS Y ENTIDADES.





# LXIV LEGISLATURA

GOBIERNO CONSTITUCIONAL  
DEL  
ESTADO DE OAXACA

## PODER LEGISLATIVO

NIVEL	RESUMEN NARRATIVO	INDICADOR			MEDIOS DE VERIFICACIÓN	SUPUESTOS
		A) INDICADOR 1. NOMBRE	2. FÓRMULA DE CÁLCULO	3. TIPO		
		4. DIMENSIÓN	5. FRECUENCIA	6. SENTIDO		
		7. META ANUAL				
PROPOSITO	LAS DEPENDENCIAS Y LAS ENTIDADES MEJORAN SUS CAPACIDADES Y OPTIMIZAR EL USO DE LOS RECURSOS PÚBLICOS.	A) INDICADOR 77 NIVEL 2 1 - TASA DE VARIACIÓN DE LA SECCIÓN DE RECURSOS HUMANOS DEL ÍNDICE GENERAL DE AVANCE DE PBR- SED 2 - [(VALORACIÓN DE PREGUNTAS DE LA CATEGORÍA DE R.H EN EL AVANCE DEL PBR-SED EN EL AÑO BASE 2016/ VALORACIÓN DE PREGUNTAS EN LA CATEGORÍA DE RECURSOS HUMANOS EN EL AVANCE DEL PBR-SED EN EL AÑO 2019) * 100] 3 - GESTIÓN 4 - EFICIENCIA 5 - ANUAL 6 - REGULAR 7 - 0.0000  A) INDICADOR 94 NIVEL 2 1 - TASA DE VARIACIÓN DE LA SECCIÓN DE ADQUISICIONES DEL ÍNDICE GENERAL DE AVANCE DE PBR- SED. 2 - [(VALORACIÓN DE PREGUNTAS DE LA CATEGORÍA DE ADQUISICIONES EN EL AVANCE DEL PBR-SED EN EL AÑO BASE 2016/ VALORACIÓN DE PREGUNTAS EN LA CATEGORÍA DE ADQUISICIONES EN EL AVANCE DEL PBR-SED EN EL AÑO 2019) * 100] 3 - GESTIÓN 4 - EFICACIA 5 - ANUAL 6 - REGULAR 7 - 0.0000			ÍNDICE GENERAL DE AVANCE DE PBR-SED	EXISTEN CONDICIONES ECONÓMICAS FAVORABLES Y APEGO A LA NORMATIVIDAD VIGENTE POR PARTE DE LAS DEPENDENCIAS Y ENTIDADES.
COMPONENTE 00 ID FINAL 894	ACCIONES DE GESTIÓN PARA LA ADMINISTRACIÓN EFICIENTE DE LOS RECURSOS DEL GOBIERNO DEL ESTADO	A) INDICADOR 343 NIVEL 3 1 - PORCENTAJE DE ACCIONES DE GESTIÓN REALIZADAS 2 - (NÚMERO DE ACCIONES DE GESTIÓN REALIZADAS/ NÚMERO DE ACCIONES DE GESTIÓN PROGRAMADAS A REALIZAR)*100 3 - GESTIÓN 4 - EFICACIA 5 - SEMESTRAL 6 - ASCENDENTE VARIABLES DEL INDICADOR 7 - ACCIONES DE GESTIÓN REALIZADAS				
ACTIVIDAD 1 ID INTERMEDIO 2130	DIRECCIONES EJECUTIVAS	A) INDICADOR 2375 NIVEL 4 1 - PORCENTAJE DE DIRECCIONES EJECUTIVAS REALIZADAS 2 - (NÚMERO DE DIRECCIONES EJECUTIVAS REALIZADAS / TOTAL DE DIRECCIONES EJECUTIVAS) * 100 3 - GESTIÓN 4 - EFICIENCIA 5 - TRIMESTRAL 6 - ASCENDENTE VARIABLES DEL INDICADOR 7 - NÚMERO DE DIRECCIONES EJECUTIVAS REALIZADAS				



# LXIV LEGISLATURA

GOBIERNO CONSTITUCIONAL  
DEL  
ESTADO DE OAXACA

## PODER LEGISLATIVO

NIVEL	RESUMEN NARRATIVO	INDICADOR			MEDIOS DE VERIFICACIÓN	SUPUESTOS
		A)INDICADOR I.NOMBRE 4.DIMENSIÓN 7.META ANUAL	2.FÓRMULA DE CÁLCULO 5.FRECUENCIA	3. TIPO 6.SENTIDO		
		A) INDICADOR 2398 NIVEL 4 1 - PROMEDIO TOTAL DE CUMPLIMIENTOS EN EL ALCANCE DE METAS REALIZADOS $2 - (\text{PORCENTAJE DE CUMPLIMIENTO ENTRE LAS METAS DEL PROGRAMA 1} + \text{PORCENTAJE DE CUMPLIMIENTO ENTRE LAS METAS DEL PROGRAMA 2} + \dots + \text{PORCENTAJE DE CUMPLIMIENTO ENTRE LAS METAS DEL PROGRAMA N}) / \text{N}$ 3 - GESTIÓN 4 - EFICIENCIA 5 - TRIMESTRAL 6 - ASCENDENTE VARIABLES DEL INDICADOR 7 - CALCULA EL PROMEDIO DEL GRADO DE CUMPLIMIENTO DE LAS METAS DEL EJECUTOR DE GASTO A NIVEL ACTIVIDAD, DE TODOS LOS PROGRAMAS EN QUE CONTRIBUYE				
ACTIVIDAD 2 ID INTERMEDIO 2131	PLANEACIONES Y PROYECTOS	A) INDICADOR 2376 NIVEL 4 1 - PORCENTAJE DE PLANEACIONES Y PROYECTOS REALIZADOS $2 - (\text{NUMERO DE PLANEACIONES Y PROYECTOS REALIZADOS} / \text{NUMERO DE PLANEACIONES Y PROYECTOS PROGRAMADOS A REALIZAR}) * 100$ 3 - GESTION 4 - EFICIENCIA 5 - TRIMESTRAL 6 - ASCENDENTE VARIABLES DEL INDICADOR 7 - NUMERO DE PLANEACIONES Y PROYECTOS REALIZADOS				
		A) INDICADOR 2398 NIVEL 4 1 - PROMEDIO TOTAL DE CUMPLIMIENTOS EN EL ALCANCE DE METAS REALIZADOS $2 - (\text{PORCENTAJE DE CUMPLIMIENTO ENTRE LAS METAS DEL PROGRAMA 1} + \text{PORCENTAJE DE CUMPLIMIENTO ENTRE LAS METAS DEL PROGRAMA 2} + \dots + \text{PORCENTAJE DE CUMPLIMIENTO ENTRE LAS METAS DEL PROGRAMA N}) / \text{N}$ 3 - GESTIÓN 4 - EFICIENCIA 5 - TRIMESTRAL 6 - ASCENDENTE VARIABLES DEL INDICADOR 7 - CALCULA EL PROMEDIO DEL GRADO DE CUMPLIMIENTO DE LAS METAS DEL EJECUTOR DE GASTO A NIVEL ACTIVIDAD, DE TODOS LOS PROGRAMAS EN QUE CONTRIBUYE				
ACTIVIDAD 3 ID INTERMEDIO 2132	GESTIONES ADMINISTRATIVAS Y FINANCIERAS	A) INDICADOR 2377 NIVEL 4 1 - PORCENTAJE DE GESTIONES ADMINISTRATIVAS Y FINANCIERAS REALIZADAS $2 - (\text{NUMERO DE GESTIONES ADMINISTRATIVAS Y FINANCIERAS REALIZADAS} / \text{TOTAL DE GESTIONES REALIZADAS}) * 100$ 3 - GESTION 4 - EFICIENCIA 5 - TRIMESTRAL 6 - ASCENDENTE VARIABLES DEL INDICADOR 7 - NUMERO DE GESTIONES ADMINISTRATIVAS Y FINANCIERAS REALIZADAS UR 117 ----- 4710.0000 TOTAL ----- 4710.0000				



# LXIV LEGISLATURA

GOBIERNO CONSTITUCIONAL  
DEL  
ESTADO DE OAXACA

## PODER LEGISLATIVO

NIVEL	RESUMEN NARRATIVO	INDICADOR			MEDIOS DE VERIFICACIÓN	SUPUESTOS
		A)INDICADOR I.NOMBRE 4.DIMENSIÓN 7.META ANUAL	2.FÓRMULA DE CÁLCULO 5.FRECUENCIA	3. TIPO 6.SENTIDO		
		A) INDICADOR 2398 NIVEL 4 1 - PROMEDIO TOTAL DE CUMPLIMIENTOS EN EL ALCANCE DE METAS REALIZADOS 2 - (PORCENTAJE DE CUMPLIMIENTO ENTRE LAS METAS DEL PROGRAMA 1 + PORCENTAJE DE CUMPLIMIENTO ENTRE LAS METAS DEL PROGRAMA 2 + ... + PORCENTAJE DE CUMPLIMIENTO ENTRE LAS METAS DEL PROGRAMA N) / N 3 - GESTIÓN 4 - EFICIENCIA 5 - TRIMESTRAL 6 - ASCENDENTE VARIABLES DEL INDICADOR 7 - CALCULA EL PROMEDIO DEL GRADO DE CUMPLIMIENTO DE LAS METAS DEL EJECUTOR DE GASTO A NIVEL ACTIVIDAD, DE TODOS LOS PROGRAMAS EN QUE CONTRIBUYE				
ACTIVIDAD 4 ID INTERMEDIO 2133	GESTIONES DE RECURSOS HUMANOS	A) INDICADOR 2378 NIVEL 4 1 - PORCENTAJE DE GESTIONES DE RECURSOS HUMANOS REALIZADAS 2 - (NUMERO DE GESTIONES DE RECURSOS HUMANOS REALIZADAS/TOTAL DE GESTIONES REALIZADAS)*100 3 - GESTION 4 - EFICIENCIA 5 - TRIMESTRAL 6 - ASCENDENTE VARIABLES DEL INDICADOR 7 - NUMERO DE GESTIONES DE RECURSOS HUMANOS REALIZADAS				
		A) INDICADOR 2398 NIVEL 4 1 - PROMEDIO TOTAL DE CUMPLIMIENTOS EN EL ALCANCE DE METAS REALIZADOS 2 - (PORCENTAJE DE CUMPLIMIENTO ENTRE LAS METAS DEL PROGRAMA 1 + PORCENTAJE DE CUMPLIMIENTO ENTRE LAS METAS DEL PROGRAMA 2 + ... + PORCENTAJE DE CUMPLIMIENTO ENTRE LAS METAS DEL PROGRAMA N) / N 3 - GESTIÓN 4 - EFICIENCIA 5 - TRIMESTRAL 6 - ASCENDENTE VARIABLES DEL INDICADOR 7 - CALCULA EL PROMEDIO DEL GRADO DE CUMPLIMIENTO DE LAS METAS DEL EJECUTOR DE GASTO A NIVEL ACTIVIDAD, DE TODOS LOS PROGRAMAS EN QUE CONTRIBUYE				
ACTIVIDAD 5 ID INTERMEDIO 2134	ASESORIAS LEGALES	A) INDICADOR 2379 NIVEL 4 1 - PORCENTAJE DE ASESORIAS LEGALES REALIZADAS 2 - (NUMERO DE ASESORIAS LEGALES REALIZADAS/TOTAL DE ASESORIAS REALIZADAS)*100 3 - GESTION 4 - EFICIENCIA 5 - TRIMESTRAL 6 - ASCENDENTE VARIABLES DEL INDICADOR 7 - NUMERO DE ASESORIAS LEGALES REALIZADAS UR 117 ----- 454.0000 TOTAL ----- 454.0000				



# LXIV LEGISLATURA

GOBIERNO CONSTITUCIONAL  
DEL  
ESTADO DE OAXACA

## PODER LEGISLATIVO

NIVEL	RESUMEN NARRATIVO	INDICADOR			MEDIOS DE VERIFICACIÓN	SUPUESTOS
		A)INDICADOR I.NOMBRE 4.DIMENSIÓN 7.META ANUAL	2.FÓRMULA DE CÁLCULO 5.FRECUENCIA	3. TIPO 6.SENTIDO		
		A) INDICADOR 2398 NIVEL 4 1 - PROMEDIO TOTAL DE CUMPLIMIENTOS EN EL ALCANCE DE METAS REALIZADOS 2 - (PORCENTAJE DE CUMPLIMIENTO ENTRE LAS METAS DEL PROGRAMA 1 + PORCENTAJE DE CUMPLIMIENTO ENTRE LAS METAS DEL PROGRAMA 2 + ... + PORCENTAJE DE CUMPLIMIENTO ENTRE LAS METAS DEL PROGRAMA N) / N 3 - GESTIÓN 4 - EFICIENCIA 5 - TRIMESTRAL 6 - ASCENDENTE VARIABLES DEL INDICADOR 7 - CALCULA EL PROMEDIO DEL GRADO DE CUMPLIMIENTO DE LAS METAS DEL EJECUTOR DE GASTO A NIVEL ACTIVIDAD, DE TODOS LOS PROGRAMAS EN QUE CONTRIBUYE				
ACTIVIDAD 6 ID INTERMEDIO 2135	CONTROLES Y AUDITORIAS	A) INDICADOR 2380 NIVEL 4 1 - PORCENTAJE DE CONTROLES Y AUDITORIAS REALIZADAS 2 - (NUMERO DE CONTROLES Y AUDITORIAS REALIZADAS/NUMERO DE CONTROLES Y AUDITORIAS PROGRAMADOS A REALIZAR)*100 3 - GESTION 4 - EFICIENCIA 5 - TRIMESTRAL 6 - ASCENDENTE VARIABLES DEL INDICADOR 7 - NUMERO DE CONTROLES Y AUDITORIAS REALIZADAS				
		A) INDICADOR 2398 NIVEL 4 1 - PROMEDIO TOTAL DE CUMPLIMIENTOS EN EL ALCANCE DE METAS REALIZADOS 2 - (PORCENTAJE DE CUMPLIMIENTO ENTRE LAS METAS DEL PROGRAMA 1 + PORCENTAJE DE CUMPLIMIENTO ENTRE LAS METAS DEL PROGRAMA 2 + ... + PORCENTAJE DE CUMPLIMIENTO ENTRE LAS METAS DEL PROGRAMA N) / N 3 - GESTIÓN 4 - EFICIENCIA 5 - TRIMESTRAL 6 - ASCENDENTE VARIABLES DEL INDICADOR 7 - CALCULA EL PROMEDIO DEL GRADO DE CUMPLIMIENTO DE LAS METAS DEL EJECUTOR DE GASTO A NIVEL ACTIVIDAD, DE TODOS LOS PROGRAMAS EN QUE CONTRIBUYE				
ACTIVIDAD 7 ID INTERMEDIO 2136	SERVICIOS INFORMATICOS	A) INDICADOR 2381 NIVEL 4 1 - PORCENTAJE DE SERVICIOS INFORMATICOS REALIZADOS 2 - (NUMERO DE SERVICIOS INFORMATICOS REALIZADOS/NUMERO DE SERVICIOS INFORMATICOS PROGRAMADOS A REALIZAR)*100 3 - GESTION 4 - EFICACIA 5 - TRIMESTRAL 6 - ASCENDENTE VARIABLES DEL INDICADOR 7 - NUMERO DE SERVICIOS INFORMATICOS REALIZADOS				



# LXIV LEGISLATURA

GOBIERNO CONSTITUCIONAL  
DEL  
ESTADO DE OAXACA

## PODER LEGISLATIVO

NIVEL	RESUMEN NARRATIVO	INDICADOR			MEDIOS DE VERIFICACIÓN	SUPUESTOS
		A) INDICADOR 1. NOMBRE 4. DIMENSIÓN 7. META ANUAL	2. FÓRMULA DE CÁLCULO 5. FRECUENCIA	3. TIPO 6. SENTIDO		
		A) INDICADOR 2398 NIVEL 4 1 - PROMEDIO TOTAL DE CUMPLIMIENTOS EN EL ALCANCE DE METAS REALIZADOS 2 - (PORCENTAJE DE CUMPLIMIENTO ENTRE LAS METAS DEL PROGRAMA 1 + PORCENTAJE DE CUMPLIMIENTO ENTRE LAS METAS DEL PROGRAMA 2 + ... + PORCENTAJE DE CUMPLIMIENTO ENTRE LAS METAS DEL PROGRAMA N) / N 3 - GESTIÓN 4 - EFICIENCIA 5 - TRIMESTRAL 6 - ASCENDENTE VARIABLES DEL INDICADOR 7 - CALCULA EL PROMEDIO DEL GRADO DE CUMPLIMIENTO DE LAS METAS DEL EJECUTOR DE GASTO A NIVEL ACTIVIDAD, DE TODOS LOS PROGRAMAS EN QUE CONTRIBUYE				
ACTIVIDAD 8 ID INTERMEDIO 2137	SISTEMAS DE INFORMACION EN SALUD	A) INDICADOR 2382 NIVEL 4 1 - PORCENTAJE DE SISTEMAS DE INFORMACION EN SALUD REALIZADAS 2 - (NÚMERO DE SISTEMAS DE INFORMACION EN SALUD REALIZADAS/ NÚMERO DE SISTEMAS DE INFORMACION EN SALUD PROGRAMADAS)*100 3 - GESTION 4 - EFICACIA 5 - TRIMESTRAL 6 - ASCENDENTE VARIABLES DEL INDICADOR 7 - NUMERO DE SISTEMAS DE INFORMACION EN SALUD REALIZADAS				
		A) INDICADOR 2398 NIVEL 4 1 - PROMEDIO TOTAL DE CUMPLIMIENTOS EN EL ALCANCE DE METAS REALIZADOS 2 - (PORCENTAJE DE CUMPLIMIENTO ENTRE LAS METAS DEL PROGRAMA 1 + PORCENTAJE DE CUMPLIMIENTO ENTRE LAS METAS DEL PROGRAMA 2 + ... + PORCENTAJE DE CUMPLIMIENTO ENTRE LAS METAS DEL PROGRAMA N) / N 3 - GESTIÓN 4 - EFICIENCIA 5 - TRIMESTRAL 6 - ASCENDENTE VARIABLES DEL INDICADOR 7 - CALCULA EL PROMEDIO DEL GRADO DE CUMPLIMIENTO DE LAS METAS DEL EJECUTOR DE GASTO A NIVEL ACTIVIDAD, DE TODOS LOS PROGRAMAS EN QUE CONTRIBUYE				
COMPONENTE 01 ID FINAL 761	MARCO NORMATIVO VALIDADO Y ACCIONES DE MEJORA IMPLEMENTADAS	A) INDICADOR 262 NIVEL 3 1 - PORCENTAJE DE MARCO NORMATIVO VALIDADO 2 - (NÚMERO DE MARCO NORMATIVO VALIDADO / NÚMERO DE MARCO NORMATIVO A VALIDAR PLANEADAS) * 100 3 - GESTIÓN 4 - EFICACIA 5 - SEMESTRAL 6 - ASCENDENTE VARIABLES DEL INDICADOR 7 - MARCO NORMATIVO VALIDADO UR 117 ----- 100.0000 TOTAL ----- 100.0000			UR 117 RELACIÓN DE DOCUMENTOS NORMATIVOS VALIDADOS Y DE PROCESOS MEJORADOS SE ENCUENTRAN BAJO RESGUARDO DE LA DIRECCIÓN DE MODERNIZACIÓN ADMINISTRATIVA; SECRETARÍA DE ADMINISTRACIÓN	UR 117 EXISTEN PROYECTOS DE DOCUMENTO NORMATIVO POR PARTE DE DEPENDENCIA O ENTIDAD.



# LXIV LEGISLATURA

GOBIERNO CONSTITUCIONAL  
DEL  
ESTADO DE OAXACA

## PODER LEGISLATIVO

NIVEL	RESUMEN NARRATIVO	INDICADOR			MEDIOS DE VERIFICACIÓN	SUPUESTOS
		A)INDICADOR 1.NOMBRE 4.DIMENSIÓN 7.META ANUAL	2.FÓRMULA DE CÁLCULO 5.FRECUENCIA	3. TIPO 6.SENTIDO		
		A) INDICADOR 263 NIVEL 3 1 - PORCENTAJE DE ACCIONES DE MEJORA IMPLEMENTADAS 2 - (NÚMERO DE ACCIONES DE MEJORA IMPLEMENTADAS / NÚMERO DE ACCIONES DE MEJORA PLANEADAS) * 100 3 - GESTIÓN 4 - EFICACIA 5 - SEMESTRAL 6 - ASCENDENTE VARIABLES DEL INDICADOR 7 - ACCIONES DE MEJORA IMPLEMENTADAS UR 117 ---- 100.0000 TOTAL ----- 100.0000				
ACTIVIDAD 1 ID INTERMEDIO 345	VALIDAR DOCUMENTOS NORMATIVOS	A) INDICADOR 345 NIVEL 4 1 - PORCENTAJE DE DOCUMENTOS NORMATIVOS VALIDADOS 2 - (NÚMERO DE MARCO NORMATIVOS VALIDADOS/NÚMERO DE MARCO NORMATIVOS PLANEADAS A VALIDAR)*100 3 - GESTIÓN 4 - EFICIENCIA 5 - TRIMESTRAL 6 - ASCENDENTE VARIABLES DEL INDICADOR 7 - NÚMERO DE MARCO NORMATIVOS VALIDADOS UR 117 ---- 57.0000 TOTAL ----- 57.0000			RELACIÓN DE DOCUMENTOS NORMATIVOS BAJO RESGUARDO DE LA DIRECCIÓN DE MODERNIZACIÓN ADMINISTRATIVA SECRETARÍA DE ADMINISTRACIÓN.	EXISTE INTERES POR PARTE DE LA DEPENDENCIA O ENTIDAD EN LA ACTUALIZACIÓN DE LOS DOCUMENTO NORMATIVO
ACTIVIDAD 2 ID INTERMEDIO 347	IMPLEMENTAR PROCESOS DE MEJORA	A) INDICADOR 347 NIVEL 4 1 - PORCENTAJE DE PROCESOS MEJORADOS 2 - (NÚMERO DE ACCIONES DE MEJORA IMPLEMENTADAS/ACCIONES DE MEJORA PLANEADAS)*100 3 - GESTIÓN 4 - EFICIENCIA 5 - TRIMESTRAL 6 - ASCENDENTE VARIABLES DEL INDICADOR 7 - NÚMERO DE ACCIONES DE MEJORA IMPLEMENTADAS UR 117 ---- 12.0000 TOTAL ----- 12.0000			RELACIÓN DE PROCESOS MEJORADOS DIRECCIÓN DE MODERNIZACIÓN ADMINISTRATIVA SECRETARÍA DE ADMINISTRACIÓN.	EXISTENCIA DE CONDICIONES PARA LA MEJORA DE PROCESOS EN LAS DEPENDENCIAS Y ENTIDADES.
COMPONENTE 02 ID FINAL 762	CAPITAL HUMANO FORTALECIDO	A) INDICADOR 264 NIVEL 3 1 - PORCENTAJE DE SERVICIOS AL CAPITAL HUMANO OTORGADOS 2 - (SUMA DE SERVICIOS OTORGADOS/ TOTAL DE SERVICIOS PLANEADOS) * 100 3 - GESTIÓN 4 - EFICACIA 5 - SEMESTRAL 6 - ASCENDENTE VARIABLES DEL INDICADOR 7 - SERVICIOS AL CAPITAL HUMANO OTORGADOS UR 117 ---- 100.0000 UR 118 ---- 100.0000 TOTAL ----- 200.0000			UR 117 INFORMACIÓN QUE SE ENCUENTRA BAJO RESGUARDO DE LA DIRECCIÓN DE RECURSOS HUMANOS DE LA SECRETARÍA DE ADMINISTRACIÓN UR 118 INFORMACIÓN QUE SE ENCUENTRA BAJO RESGUARDO DE LA DIRECCIÓN DE RECURSOS HUMANOS DE LA SECRETARÍA DE ADMINISTRACIÓN	UR 117 LOS TRABAJADORES ESTÁN INTERESADOS EN ADQUIRIR NUEVAS HABILIDADES LABORALES UR 118 LOS TRABAJADORES OBTIENEN SUS PRESTACIONES DE ACUERDO A LOS CONVENIOS ESTABLECIDOS.



# LXIV LEGISLATURA

GOBIERNO CONSTITUCIONAL  
DEL  
ESTADO DE OAXACA

## PODER LEGISLATIVO

NIVEL	RESUMEN NARRATIVO	INDICADOR			MEDIOS DE VERIFICACIÓN	SUPUESTOS
		A)INDICADOR I.NOMBRE 4.DIMENSIÓN 7.META ANUAL	2.FÓRMULA DE CÁLCULO 5.FRECUENCIA	3. TIPO 6.SENTIDO		
ACTIVIDAD 1 ID INTERMEDIO 348	ADMINISTRAR Y EVALUAR AL PERSONAL AL SERVICIO DEL GOBIERNO DEL ESTADO DE OAXACA	A) INDICADOR 1455 NIVEL 4 1 - PORCENTAJE DE PERSONAL CON CONTRATO LABORAL DEL NIVEL 1 AL 15 EVALUADO 2 - (NUMERO DE RECURSO HUMANO EVALUADO /TOTAL DE RECURSO HUMANO) 3 - GESTION 4 - EFICIENCIA 5 - TRIMESTRAL 6 - ASCENDENTE VARIABLES DEL INDICADOR 7 - NUMERO DE RECURSO HUMANO EVALUADO UR 117 ----- 23644.0000 TOTAL ----- 23644.0000			SECRETARÍA DE ADMINISTRACIÓN DIRECCIÓN DE RECURSOS HUMANOS/ DOCUMENTO DE AVANCE DE GESTIÓN TRIMESTRAL	LAS CONDICIONES SOCIOPOLÍTICAS Y NATURALES EN LA ENTIDAD PERMITEN CUMPLIR POR LO MENOS CON EL DEL CALENDARIO LABORAL
ACTIVIDAD 2 ID INTERMEDIO 349	CUMPLIR LAS OBLIGACIONES CONTRAACTUALES A FAVOR DE LOS TRABAJADORES	A) INDICADOR 349 NIVEL 4 1 - PORCENTAJE DE PRESTACIONES OTORGADAS A LOS TRABAJADORES RESPECTO AL PROGRAMDO 2 - (NUMERO DE PRESTACIONES OTORGADAS /NUMERO DE PRESTACIONES PROGRAMADAS)*100 3 - GESTION 4 - EFICIENCIA 5 - TRIMESTRAL 6 - ASCENDENTE VARIABLES DEL INDICADOR 7 - NUMERO DE PRESTACIONES OTORGADAS A LOS TRABAJADORES UR 118 ----- 165.0000 TOTAL ----- 165.0000			SECRETARÍA DE ADMINISTRACIÓN DIRECCIÓN DE RECURSOS HUMANOS/ UNIDAD DE SERVICIOS AL PERSONAL/ DEPARTAMENTO DE SALARIOS Y PRESTACIONES	EXISTE UN CONVENIO CONTRACTUAL CON GOBIERNO DEL ESTADO, AUTORIZANDO LAS GESTIONES.
ACTIVIDAD 3 ID INTERMEDIO 350	EJECUTAR PROGRAMAS EDUCATIVOS DEL DESARROLLO PROFESIONAL DEL CAPITAL HUMANO	A) INDICADOR 1456 NIVEL 4 1 - PORCENTAJE DE PROGRAMAS EJECUTIVOS IMPARTIDOS 2 - (NÚMERO DE PROGRAMAS IMPARTIDOS/ TOTAL DE PROGRAMAS PLANEADOS)*100 3 - GESTION 4 - EFICIENCIA 5 - TRIMESTRAL 6 - ASCENDENTE VARIABLES DEL INDICADOR 7 - NUMERO DE PROGRAMAS IMPARTIDOS UR 117 ----- 40.0000 TOTAL ----- 40.0000			SECRETARÍA DE ADMINISTRACIÓN/ DIRECCIÓN DE RECURSOS HUMANOS/ UNIDAD DE DESARROLLO PROFESIONAL/REPORTE TRIMESTRAL	EL PERSONAL SE INSCRIBE A LOS CURSOS, CONCLUYE EL PROGRAMA
ACTIVIDAD 4 ID INTERMEDIO 2004	IMPLEMENTAR CURSOS DE CAPACITACION	A) INDICADOR 20 NIVEL 4 1 - PORCENTAJE DE CAPACITACIONES OTORGADAS 2 - (CAPACITACIONES OTORGADAS / SOLICITUDES DE CAPACITACIÓN RECIBIDAS) * 100 3 - GESTIÓN 4 - EFICACIA 5 - TRIMESTRAL 6 - ASCENDENTE VARIABLES DEL INDICADOR 7 - NÚMERO DE CAPACITACIONES OTORGADAS UR 117 ----- 200.0000 TOTAL ----- 200.0000			LISTAS DE ASISTENCIA BAJO RESGUARDO DE LA SECRETARIA DE ADMINISTRACIÓN/ DIRECCIÓN DE RECURSOS HUMANOS/ UNIDAD DE DESARROLLO PROFESIONAL	EL PERSONAL ASISTE A LAS CAPACITACIONES



# LXIV LEGISLATURA

GOBIERNO CONSTITUCIONAL  
DEL  
ESTADO DE OAXACA

## PODER LEGISLATIVO

NIVEL	RESUMEN NARRATIVO	INDICADOR			MEDIOS DE VERIFICACIÓN	SUPUESTOS
		A)INDICADOR 1.NOMBRE 4.DIMENSIÓN 7.META ANUAL	2.FÓRMULA DE CÁLCULO 5.FRECUENCIA	3. TIPO 6.SENTIDO		
COMPONENTE 03 ID FINAL 623	PLANEACION ESTRATEGICA DE TIC IMPLEMENTADA	A) INDICADOR 265 NIVEL 3 1 - PORCENTAJE DE CUMPLIMIENTO AL SEGUIMIENTO DE LAS POLÍTICAS Y LINEAMIENTOS, PUBLICADOS E IMPLEMENTADOS Y VERIFICADOS PARA LA GESTIÓN Y CONTROL DEL ALMACENAMIENTO, TRASMISION Y USO DE LA INFORMACIÓN DE LA APEO 2 - (NÚMERO DE POLÍTICAS Y LINEAMIENTOS, PUBLICADAS E IMPLEMENTADAS PARA LA GESTIÓN Y CONTROL DEL ALMACENAMIENTO, TRASMISIÓN Y USO DE LA INFORMACIÓN DE LA APEO IMPLEMENTADOS Y VERIFICADOS) / (EL NÚMERO DE POLÍTICAS Y LINEAMIENTOS IMPLEMENTADOS PARA LA GESTIÓN Y CONTROL DEL ALMACENAMIENTO, TRASMISIÓN Y USO DE LA INFORMACIÓN DE LA APEO PLANEADAS PARA SU VERIFICACIÓN) * 100 3 - GESTIÓN 4 - EFICACIA 5 - SEMESTRAL 6 - ASCENDENTE VARIABLES DEL INDICADOR 7 - CUMPLIMIENTO AL SEGUIMIENTO DE LAS POLÍTICAS Y LINEAMIENTOS, PUBLICADOS E IMPLEMENTADOS Y VERIFICADOS PARA LA GESTIÓN Y CONTROL DEL ALMACENAMIENTO, TRASMISIÓN Y USO DE LA INFORMACIÓN DE LA APEO UR 114 ----- 100.0000 TOTAL ----- 100.0000			UR 114 INFORME DE CUMPLIMIENTO DE LAS POLÍTICAS Y LINEAMIENTOS PUBLICADOS E IMPLEMENTADOS PARA LA GESTIÓN Y CONTROL DEL ALMACENAMIENTO, TRASMISIÓN Y USO DE LA INFORMACIÓN DE LA APEO BAJO RESGUARDO DE LA DIRECCIÓN GENERAL DE TECNOLOGÍAS E INNOVACIÓN DIGITAL DE LA SECRETARÍA DE FINANZAS, VERIFICABLE EN EL PORTAL DE TRANSPARENCIA.	UR 114 CUMPLIMIENTO DE LAS POLÍTICAS Y LINEAMIENTOS PUBLICADAS E IMPLEMENTADAS
ACTIVIDAD 1 ID INTERMEDIO 1099	EJECUTAR EL PLAN DE DESARROLLO TECNOLÓGICO Y DE INNOVACIÓN PARA EL ESTADO	A) INDICADOR 1099 NIVEL 4 1 - PORCENTAJE DE AVANCE EN LA EJECUCIÓN DEL PLAN DE DESARROLLO TECNOLÓGICO Y DE INNOVACIÓN PARA EL ESTADO 2 - (NÚMERO DE ACCIONES REALIZADAS CONFORME AL PLAN DE DESARROLLO TECNOLÓGICO Y DE INNOVACIÓN PARA EL ESTADO) / (EL NÚMERO DE ACCIONES PLANEADAS EN EL PLAN DE DESARROLLO TECNOLÓGICO Y DE INNOVACIÓN PARA EL ESTADO)*100 3 - GESTION 4 - EFICIENCIA 5 - TRIMESTRAL 6 - ASCENDENTE VARIABLES DEL INDICADOR 7 - NÚMERO DE ACCIONES REALIZADAS CONFORME AL PLAN DE DESARROLLO TECNOLÓGICO Y DE INNOVACIÓN PARA EL ESTADO UR 114 ----- 100.0000 TOTAL ----- 100.0000			REPORTE DE AVANCE DEL PLAN DE DESARROLLO TECNOLÓGICO Y DE INNOVACIÓN PARA EL ESTADO QUE SE ENCUENTRA BAJO RESGUARDO DE LA UNIDAD DE INFORMÁTICA DE LA SECRETARÍA DE FINANZAS.	CONTAR CON EL APOYO DE TODOS LOS INVOLUCRADOS
ACTIVIDAD 2 ID INTERMEDIO 1791	SUPERVISAR EL CUMPLIMIENTO DEL MARCO NORMATIVO PARA EL USO Y APROVECHAMIENTO DE TIC'S EN LA ADMINISTRACIÓN PÚBLICA ESTATAL (APEO)	A) INDICADOR 1788 NIVEL 4 1 - PORCENTAJE DE SUPERVISIONES DEL CUMPLIMIENTO DEL MARCO NORMATIVO PUBLICADO E IMPLEMENTADO PARA EL USO Y APROVECHAMIENTO DEL TICS EN LA APEO 2 - (NÚMERO DEL MARCO NORMATIVO PUBLICADO E IMPLEMENTADOS PARA EL USO Y APROVECHAMIENTO DE TICS EN LA APEO) / (EL NÚMERO DE MARCOS NORMATIVOS PUBLICADOS E IMPLEMENTADOS PARA EL USO Y APROVECHAMIENTO DE TICS EN LA APEO PROGRAMADOS PARA SU VERIFICACION DE CUMPLIMIENTO)*100 3 - GESTION 4 - EFICIENCIA 5 - TRIMESTRAL 6 - ASCENDENTE VARIABLES DEL INDICADOR 7 - NUMERO DEL MARCO NORMATIVO PUBLICADO E IMPLEMENTADOS PARA EL USO Y APROVECHAMIENTO DE TICS EN LA APEO UR 114 ----- 1.0000			REPORTE DE AVANCE DEL PLAN DE DESARROLLO TECNOLÓGICO Y DE INNOVACIÓN PARA EL ESTADO QUE SE ENCUENTRA BAJO RESGUARDO DE LA UNIDAD DE INFORMÁTICA DE LA SECRETARÍA DE FINANZAS.	CONTAR CON EL APOYO DE TODOS LOS INVOLUCRADOS





# LXIV LEGISLATURA

GOBIERNO CONSTITUCIONAL  
DEL  
ESTADO DE OAXACA

**PODER LEGISLATIVO**

TOTAL ----- 1.0000



# LXIV LEGISLATURA

GOBIERNO CONSTITUCIONAL  
DEL  
ESTADO DE OAXACA

## PODER LEGISLATIVO

NIVEL	RESUMEN NARRATIVO	INDICADOR			MEDIOS DE VERIFICACIÓN	SUPUESTOS
		A)INDICADOR I.NOMBRE 4.DIMENSIÓN 7.META ANUAL	2.FÓRMULA DE CÁLCULO 5.FRECUENCIA	3. TIPO 6.SENTIDO		
COMPONENTE 04 ID FINAL 624	GOBIERNO DIGITAL IMPLEMENTADO	A) INDICADOR 266 NIVEL 3 1 - TASA DE VARIACIÓN DE OPERACIONES DIGITALES REALIZADAS 2 - [(NÚMERO DE OPERACIONES DIGITALES EN LÍNEA REALIZADAS EN EL AÑO ACTUAL) / ((NÚMERO DE OPERACIONES DIGITALES EN LÍNEA REALIZADAS EN EL AÑO BASE)-1) * 100 3 - GESTIÓN 4 - EFICACIA 5 - SEMESTRAL 6 - ASCENDENTE VARIABLES DEL INDICADOR 7 - OPERACIONES DIGITALES REALIZADAS UR 114 ----- 3.0000 TOTAL ----- 3.0000			UR 114 Informe de operaciones digitales publicadas, bajo resguardo de la Dirección General de Tecnologías e Innovación Digital, verificable en el portal de Transparencia.	UR 114 SERVICIOS PUBLICADOS E IMPLEMENTADOS EN LA VENTANILLA ÚNICA POR LA SECRETARÍA DE LA FUNCIÓN PÚBLICA
ACTIVIDAD 1 ID INTERMEDIO 1792	EJECUTAR EL PLAN ESTATAL DE DIGITALIZACIÓN - AGENDA OPERATIVA DIGITAL	A) INDICADOR 1789 NIVEL 4 1 - PORCENTAJE DE AVANCE EN LA EJECUCIÓN DEL PLAN ESTATAL DE DIGITALIZACIÓN - AGENDA OPERATIVA DIGITAL 2 - (NÚMERO DE ACCIONES REALIZADAS CONFORME AL PLAN ESTATAL DE DIGITALIZACIÓN - AGENDA OPERATIVA DIGITAL) / (EL NÚMERO DE ACCIONES PLANEADAS EN EL PLAN ESTATAL DE DIGITALIZACIÓN - AGENDA OPERATIVA DIGITAL PROGRAMADAS) * 100 3 - GESTIÓN 4 - EFICIENCIA 5 - TRIMESTRAL 6 - ASCENDENTE VARIABLES DEL INDICADOR 7 - NÚMERO DE ACCIONES REALIZADAS CONFORME AL PLAN ESTATAL DE DIGITALIZACIÓN - AGENDA OPERATIVA DIGITAL UR 114 ----- 100.0000 TOTAL ----- 100.0000			INFORME DE AVANCE DEL PLAN DE ESTATAL DE DIGITALIZACIÓN BAJO RESGUARDO DE LA DIRECCIÓN DE GENERAL DE TECNOLOGÍAS E INNOVACIÓN DIGITAL DE LA SECRETARÍA DE FINANZAS VERIFICABLE EN EL PORTAL DE TRANSPARENCIA	SERVICIOS PUBLICADOS E IMPLEMENTADOS EN LA VENTANILLA ÚNICA POR LA SECRETARÍA DE LA FUNCIÓN PÚBLICA
ACTIVIDAD 2 ID INTERMEDIO 1793	INCORPORAR A LA PLATAFORMA DIGITAL DEL ESTADO TRÁMITES RELEVANTES PARA LA CIUDADANÍA POR MEDIOS ELECTRONICOS	A) INDICADOR 1790 NIVEL 4 1 - PORCENTAJE DE SERVICIOS IMPLEMENTADOS EN LA PLATAFORMA DIGITAL DEL ESTADO 2 - (NÚMERO DE SERVICIOS IMPLEMENTADOS EN PLATAFORMAS DIGITALES EN UN PERIODO DE TIEMPO) / (NÚMERO DE SERVICIOS PROGRAMADOS A IMPLEMENTAR EN PLATAFORMAS DIGITALES) * 100 3 - GESTIÓN 4 - EFICIENCIA 5 - TRIMESTRAL 6 - ASCENDENTE VARIABLES DEL INDICADOR 7 - NÚMERO DE SERVICIOS IMPLEMENTADOS EN PLATAFORMAS DIGITALES UR 114 ----- 3.0000 TOTAL ----- 3.0000			INFORME DE TRÁMITES INCORPORADOS A LA PLATAFORMA DIGITAL BAJO RESGUARDO DE LA DIRECCIÓN DE GENERAL DE TECNOLOGÍAS E INNOVACIÓN DIGITAL DE LA SECRETARÍA DE FINANZAS VERIFICABLE EN EL PORTAL DE TRANSPARENCIA	CONTAR CON EL APOYO DE TODOS LOS INVOLUCRADOS ASÍ COMO EL INTERÉS DE LOS USUARIOS POR EL USO DE LAS PLATAFORMAS DIGITALES
COMPONENTE 05 ID FINAL 629	BIENES MUEBLES E INMUEBLES POR EL GOBIERNO DEL ESTADO ADMINISTRADOS	A) INDICADOR 267 NIVEL 3 1 - PORCENTAJE DE BIENES RESGUARDADOS Y CONSERVADOS 2 - (NÚMERO DE LEVANTAMIENTOS TOPOGRÁFICOS, APEOS Y NÚMERO DE BIENES MUEBLES E INMUEBLES ADMINISTRADOS) / (TOTAL DE NÚMERO DE LEVANTAMIENTOS, BIENES MUEBLES E INMUEBLES PLANEADOS) * 100 3 - GESTIÓN 4 - EFICACIA 5 - SEMESTRAL 6 - ASCENDENTE VARIABLES DEL INDICADOR 7 - BIENES RESGUARDADOS Y CONSERVADOS UR 117 ----- 100.0000 TOTAL ----- 100.0000			UR 117 INFORMES TRIMESTRALES PROPORCIONADOS POR LA DIRECCIÓN DE PATRIMONIO.	UR 117 LOS TRABAJADORES DEL ESTADO Y LOS USUARIOS HACEN BUEN USO DE LOS BIENES MUEBLES E INMUEBLES DEL ESTADO



# LXIV LEGISLATURA

GOBIERNO CONSTITUCIONAL  
DEL  
ESTADO DE OAXACA

## PODER LEGISLATIVO

NIVEL	RESUMEN NARRATIVO	INDICADOR			MEDIOS DE VERIFICACIÓN	SUPUESTOS
		A)INDICADOR 1.NOMBRE 4.DIMENSIÓN 7.META ANUAL	2.FÓRMULA DE CÁLCULO 5.FRECUENCIA	3. TIPO 6.SENTIDO		
ACTIVIDAD 1 ID INTERMEDIO 678	VERIFICAR FÍSICAMENTE LOS BIENES MUEBLES	A) INDICADOR 678 NIVEL 4 1 - PORCENTAJE DE VERIFICACIONES FÍSICAS A MUEBLES REALIZADAS 2 - (NÚMERO DE VERIFICACIONES FÍSICAS A BIENES MUEBLES REALIZADOS/NÚMERO DE VERIFICACIONES FÍSICAS A BIENES MUEBLES PLANEADAS)*100 3 - GESTIÓN 4 - EFICIENCIA 5 - TRIMESTRAL 6 - ASCENDENTE VARIABLES DEL INDICADOR 7 - NÚMERO DE VERIFICACIONES FÍSICAS A BIENES MUEBLES REALIZADOS UR 117 ----- 124900.0000 TOTAL ----- 124900.0000			INFORMES TRIMESTRALES PROPORCIONADOS POR LA DIRECCIÓN DE PATRIMONIO.	LAS DEPENDENCIAS Y ENTIDADES DEN LAS FACILIDADES PARA LA VERIFICACIÓN FÍSICA EN SUS INSTALACIONES.
ACTIVIDAD 2 ID INTERMEDIO 679	VERIFICAR FÍSICAMENTE LOS BIENES INMUEBLES Y AVALUOS CATASTRALES	A) INDICADOR 679 NIVEL 4 1 - PORCENTAJE DE VERIFICACIONES FÍSICAS A INMUEBLES REALIZADAS 2 - (NÚMERO DE VERIFICACIONES FÍSICAS DE INMUEBLES REALIZADAS/NÚMERO DE VERIFICACIONES FÍSICAS DE INMUEBLES PLANEADAS)*100 3 - GESTIÓN 4 - EFICIENCIA 5 - TRIMESTRAL 6 - ASCENDENTE VARIABLES DEL INDICADOR 7 - NÚMERO DE VERIFICACIONES FÍSICAS DE INMUEBLES REALIZADAS UR 117 ----- 346.0000 TOTAL ----- 346.0000			INFORMES TRIMESTRALES PROPORCIONADOS POR LA DIRECCIÓN DE PATRIMONIO.	EXISTEN LAS CONDICIONES FAVORABLES PARA EL ACCESO AL INMUEBLE
		A) INDICADOR 2197 NIVEL 4 1 - PORCENTAJE DE AVALUOS CATASTRALES REALIZADOS 2 - (NÚMERO DE AVALUOS CATASTRALES REALIZADOS/NÚMERO DE AVALUOS CATASTRALES PLANEADOS)*100 3 - GESTION 4 - EFICACIA 5 - TRIMESTRAL 6 - ASCENDENTE VARIABLES DEL INDICADOR 7 - NUMERO DE AVALUOS CATASTRALES REALIZADOS			INFORMES TRIMESTRALES PROPORCIONADOS POR LA DIRECCIÓN DE PATRIMONIO.	EXISTEN LAS CONDICIONES FAVORABLES PARA EL ACCESO AL INMUEBLE
ACTIVIDAD 3 ID INTERMEDIO 680	REALIZAR LEVANTAMIENTOS TOPOGRÁFICOS APEOS Y DESLINDES	A) INDICADOR 680 NIVEL 4 1 - PORCENTAJE DE LEVANTAMIENTOS TOPOGRÁFICOS, APEOS Y DESLINDES REALIZADOS 2 - (NÚMERO DE LEVANTAMIENTOS TOPOGRÁFICOS, APEOS Y DESLINDES COMO PARTE ACTORA O COLINDANTE REALIZADA / NÚMERO DE LEVANTAMIENTOS TOPOGRÁFICOS, APEOS Y DESLINDES COMO PARTE ACTORA O COLINDANTE PLANEADAS)*100 3 - GESTIÓN 4 - EFICIENCIA 5 - TRIMESTRAL 6 - ASCENDENTE VARIABLES DEL INDICADOR 7 - NÚMERO DE LEVANTAMIENTOS TOPOGRÁFICOS, APEOS Y DESLINDES COMO PARTE ACTORA O COLINDANTE REALIZADOS UR 117 ----- 80.0000 TOTAL ----- 80.0000			INFORMES TRIMESTRALES PROPORCIONADOS POR LA DIRECCIÓN DE PATRIMONIO.	LAS PARTES ACTORAS PERMITEN EL DESARROLLO DE LOS LEVANTAMIENTOS TOPOGRÁFICOS



# LXIV LEGISLATURA

GOBIERNO CONSTITUCIONAL  
DEL  
ESTADO DE OAXACA

## PODER LEGISLATIVO

NIVEL	RESUMEN NARRATIVO	INDICADOR			MEDIOS DE VERIFICACIÓN	SUPUESTOS
		A) INDICADOR 1. NOMBRE 4. DIMENSIÓN 7. META ANUAL	2. FÓRMULA DE CÁLCULO 5. FRECUENCIA	3. TIPO 6. SENTIDO		
COMPONENTE 06 ID FINAL 630	SERVICIO GENERAL EN EL GOBIERNO DEL ESTADO PROPORCIONADO	A) INDICADOR 268 NIVEL 3 1 - PORCENTAJE DE SERVICIOS GENERALES PROPORCIONADOS 2 - (NÚMERO DE SERVICIOS PROPORCIONADOS / NÚMERO DE SERVICIOS PLANEADOS) * 100 3 - GESTIÓN 4 - EFICACIA 5 - SEMESTRAL 6 - ASCENDENTE VARIABLES DEL INDICADOR 7 - SERVICIOS GENERALES PROPORCIONADOS UR 117 ----- 100.0000 TOTAL ----- 100.0000			UR 117 EXPEDIENTES BAJO RESGUARDO DE LA DIRECCIÓN ADMINISTRATIVA	UR 117 SE CUENTA CON SUFICIENCIA PRESUPUESTARIA.
		A) INDICADOR 269 NIVEL 3 1 - PORCENTAJE DE PAGOS REALIZADOS 2 - (NÚMERO DE SERVICIOS PAGADOS / NÚMERO DE SERVICIOS A PAGAR PROGRAMADOS) * 100 3 - GESTIÓN 4 - EFICACIA 5 - SEMESTRAL 6 - ASCENDENTE VARIABLES DEL INDICADOR 7 - PAGOS REALIZADOS UR 117 ----- 100.0000 TOTAL ----- 100.0000				
ACTIVIDAD 1 ID INTERMEDIO 681	REALIZAR ARRENDAMIENTOS Y SERVICIOS BÁSICOS DE INMUEBLES PROPORCIONADOS FUERA LOS COMPLEJOS ADMINISTRATIVOS	A) INDICADOR 681 NIVEL 4 1 - PORCENTAJE DE PAGOS DE ARRENDAMIENTOS Y SERVICIOS BÁSICOS DE INMUEBLES 2 - (NÚMERO DE PAGOS DE ARRENDAMIENTOS Y SERVICIOS BÁSICOS DE INMUEBLES PROPORCIONADOS FUERA DE LOS COMPLEJOS ADMINISTRATIVOS REALIZADOS/ NÚMERO DE PAGOS DE ARRENDAMIENTOS Y SERVICIOS BÁSICOS DE INMUEBLES PROPORCIONADOS FUERA DE LOS COMPLEJOS ADMINISTRATIVOS PROGRAMADOS)*100 3 - GESTIÓN 4 - EFICIENCIA 5 - TRIMESTRAL 6 - ASCENDENTE VARIABLES DEL INDICADOR 7 - NÚMERO DE PAGOS DE ARRENDAMIENTOS Y SERVICIOS BÁSICOS DE INMUEBLES PROPORCIONADOS FUERA DE LOS COMPLEJOS ADMINISTRATIVOS REALIZADOS UR 117 ----- 576.0000 TOTAL ----- 576.0000			CONTRATOS DE RENTA FUERA DE LOS COMPLEJOS DE LAS DOS CIUDADES ADMINISTRATIVAS, A CARGO DE LA COORDINACIÓN DE SERVICIOS Y MANTENIMIENTO.	SE CUENTA CON SUFICIENCIA PRESUPUESTARIA.



# LXIV LEGISLATURA

GOBIERNO CONSTITUCIONAL  
DEL  
ESTADO DE OAXACA

## PODER LEGISLATIVO

NIVEL	RESUMEN NARRATIVO	INDICADOR			MEDIOS DE VERIFICACIÓN	SUPUESTOS	
		A) INDICADOR 1. NOMBRE	2. FÓRMULA DE CÁLCULO	3. TIPO			
		4. DIMENSIÓN	5. FRECUENCIA	6. SENTIDO			
		7. META ANUAL					
ACTIVIDAD 2 ID INTERMEDIO 682	REALIZAR ARRENDAMIENTOS Y SERVICIOS BÁSICOS PROPORCIONADOS EN LOS COMPLEJOS ADMINISTRATIVOS	A) INDICADOR 682 NIVEL 4 1 - PORCENTAJE DE PAGOS DE ARRENDAMIENTOS Y SERVICIOS BÁSICOS PROPORCIONADOS EN LOS COMPLEJOS ADMINISTRATIVOS. 2 - (NÚMERO DE PAGOS DE ARRENDAMIENTOS Y SERVICIOS BÁSICOS PROPORCIONADOS EN LOS COMPLEJOS ADMINISTRATIVOS REALIZADOS / NÚMERO DE PAGOS DE ARRENDAMIENTOS Y SERVICIOS BÁSICOS PROPORCIONADOS EN LOS COMPLEJOS ADMINISTRATIVOS PLANEADOS) * 100 3 - GESTIÓN 4 - EFICIENCIA 5 - TRIMESTRAL 6 - ASCENDENTE VARIABLES DEL INDICADOR 7 - NÚMERO DE PAGOS DE ARRENDAMIENTOS Y SERVICIOS BÁSICOS PROPORCIONADOS EN LOS COMPLEJOS ADMINISTRATIVOS REALIZADOS UR 117 ----- 576.0000 TOTAL ----- 576.0000			CONTRATOS DE RENTA DE LAS DOS CIUDADES ADMINISTRATIVAS, A CARGO DE LA COORDINACIÓN DE SERVICIOS Y MANTENIMIENTO		SE CUENTA CON SUFICIENCIA PRESUPUESTARIA.
ACTIVIDAD 3 ID INTERMEDIO 683	REALIZAR MANTENIMIENTO Y REHABILITACIÓN A LOS ESPACIOS PÚBLICOS RECREATIVOS	A) INDICADOR 683 NIVEL 4 1 - PORCENTAJE DE MANTENIMIENTOS A LOS ESPACIOS PÚBLICOS REALIZADOS 2 - (NÚMERO DE MANTENIMIENTOS DE ESPACIOS PÚBLICOS RECREATIVOS REALIZADOS) / (NÚMERO DE MANTENIMIENTOS DE ESPACIOS PÚBLICOS RECREATIVOS PLANEADOS) * 100 3 - GESTIÓN 4 - EFICIENCIA 5 - TRIMESTRAL 6 - ASCENDENTE VARIABLES DEL INDICADOR 7 - NÚMERO DE MANTENIMIENTOS DE ESPACIOS PÚBLICOS RECREATIVOS REALIZADOS UR 117 ----- 3340.0000 TOTAL ----- 3340.0000			INFORME TRIMESTRAL ELABORADO POR LA COORDINACIÓN DE ESPACIOS PÚBLICOS RECREATIVOS		LOS ESPACIOS PÚBLICOS SE ENCUENTREN EN ÓPTIMAS CONDICIONES
		A) INDICADOR 2268 NIVEL 4 1 - PORCENTAJE DE REHABILITACIÓN A LOS ESPACIOS PÚBLICOS REALIZADOS 2 - (NÚMERO REHABILITACIÓN DE ESPACIOS PÚBLICOS RECREATIVOS REALIZADOS) / (NÚMERO REHABILITACIÓN DE ESPACIOS PÚBLICOS RECREATIVOS PLANEADOS) * 100 3 - GESTIÓN 4 - EFICACIA 5 - TRIMESTRAL 6 - ASCENDENTE VARIABLES DEL INDICADOR 7 - NÚMERO REHABILITACIÓN DE ESPACIOS PÚBLICOS RECREATIVOS REALIZADOS			INFORME TRIMESTRAL ELABORADO POR LA COORDINACIÓN DE ESPACIOS PÚBLICOS RECREATIVOS		LOS ESPACIOS PÚBLICOS SE ENCUENTREN EN ÓPTIMAS CONDICIONES
ACTIVIDAD 4 ID INTERMEDIO 684	OTORGAR PERMISOS PARA USO, GOCE O APROVECHAMIENTO DE ESPACIOS PÚBLICOS RECREATIVOS	A) INDICADOR 684 NIVEL 4 1 - PORCENTAJE DE PERMISOS OTORGADOS 2 - (NÚMERO DE PERMISOS OTORGADOS ESPACIOS PÚBLICOS RECREATIVOS REALIZADOS) / (NÚMERO DE PERMISOS SOLICITADOS) * 100 3 - GESTIÓN 4 - EFICIENCIA 5 - TRIMESTRAL 6 - ASCENDENTE VARIABLES DEL INDICADOR 7 - NÚMERO DE PERMISOS OTORGADOS ESPACIOS PÚBLICOS RECREATIVOS REALIZADOS UR 117 ----- 756.0000 TOTAL ----- 756.0000			INFORME TRIMESTRAL ELABORADO POR LA COORDINACIÓN DE ESPACIOS PÚBLICOS RECREATIVOS		DISPONIBILIDAD DE ESPACIOS PÚBLICOS RECREATIVOS DE ACUERDO A LA AGENDA



# LXIV LEGISLATURA

GOBIERNO CONSTITUCIONAL  
DEL  
ESTADO DE OAXACA

## PODER LEGISLATIVO

NIVEL	RESUMEN NARRATIVO	INDICADOR			MEDIOS DE VERIFICACIÓN	SUPUESTOS
		A)INDICADOR 1.NOMBRE 4.DIMENSIÓN 7.META ANUAL	2.FÓRMULA DE CÁLCULO 5.FRECUENCIA	3. TIPO 6.SENTIDO		
ACTIVIDAD 5 ID INTERMEDIO 685	REALIZAR EVENTOS CULTURALES DEPORTIVOS CIENTIFICOS Y ASESORIAS ACADEMICAS	A) INDICADOR 2124 NIVEL 4 1 - PORCENTAJE DE EVENTOS REALIZADOS 2 - (NÚMERO DE EVENTOS REALIZADOS/NÚMERO DE EVENTOS PROGRAMADOS A REALIZAR)*100 3 - GESTION 4 - EFICACIA 5 - TRIMESTRAL 6 - ASCENDENTE VARIABLES DEL INDICADOR 7 - NÚMERO DE EVENTOS REALIZADOS UR 117 ----- 756.0000 TOTAL ----- 756.0000			INFORME TRIMESTRAL ELABORADO POR LA COORDINACIÓN DE ESPACIOS PÚBLICOS RECREATIVOS	EXISTE INTERÉS POR PARTE DE LA CIUDADANÍA SOBRES LOS EVENTOS A REALIZAR
ACTIVIDAD 6 ID INTERMEDIO 686	EJECUTAR MANTENIMIENTO PREVENTIVO Y CORRECTIVO DE LA FLOTILLA VEHICULAR E INMUEBLE PROPIEDAD DEL GOBIERNO DEL ESTADO	A) INDICADOR 686 NIVEL 4 1 - PORCENTAJE DE MANTENIMIENTOS EFECTUADOS 2 - (NÚMERO DE MANTENIMIENTOS PREVENTIVOS Y CORRECTIVOS DE LA FLOTILLA VEHICULAR E INMUEBLES EJECUTADOS /(NÚMERO DE MANTENIMIENTOS PREVENTIVOS Y CORRECTIVOS DE LA FLOTILLA VEHICULAR E INMUEBLES PLANEADAS))*100 3 - GESTION 4 - EFICIENCIA 5 - TRIMESTRAL 6 - ASCENDENTE VARIABLES DEL INDICADOR 7 - NÚMERO DE MANTENIMIENTOS PREVENTIVOS Y CORRECTIVOS DE LA FLOTILLA VEHICULAR E INMUEBLES EJECUTADOS UR 117 ----- 2800.0000 TOTAL ----- 2800.0000			REPORTES DE MANTENIMIENTOS A UNIDADES VEHICULARES, EDIFICIOS, A CARGO DE LA COORDINACIÓN DE SERVICIOS Y MANTENIMIENTO.	SE CUENTA CON SUFICIENCIA PRESUPUESTARIA.
ACTIVIDAD 7 ID INTERMEDIO 687	REALIZAR PROCESOS DE ASEGURAMIENTO DE FLOTILLA VEHICULAR E INMUEBLE PROPIEDAD DEL GOBIERNO DEL ESTADO	A) INDICADOR 687 NIVEL 4 1 - PORCENTAJE DE ASEGURAMIENTOS REALIZADOS 2 - (NÚMERO DE ASEGURAMIENTOS DE FLOTILLA VEHICULAR E INMUEBLES REALIZADOS/(NÚMERO DE ASEGURAMIENTOS DE FLOTILLA VEHICULAR E INMUEBLES PLANEADAS))*100 3 - GESTION 4 - EFICIENCIA 5 - TRIMESTRAL 6 - ASCENDENTE VARIABLES DEL INDICADOR 7 - NÚMERO DE ASEGURAMIENTOS DE FLOTILLA VEHICULAR E INMUEBLES REALIZADOS UR 117 ----- 1.0000 TOTAL ----- 1.0000			REPORTES DE LISTADO DE ASEGURAMIENTO DE FLOTILLA VEHICULAR E INMUEBLES, A CARGO DE LA COORDINACIÓN DE SERVICIOS Y MANTENIMIENTO.	SE CUENTA CON SUFICIENCIA PRESUPUESTARIA.
ACTIVIDAD 8 ID INTERMEDIO 688	CONTRATAR SERVICIOS CONSOLIDADOS DEL PODER EJECUTIVO.	A) INDICADOR 688 NIVEL 4 1 - PORCENTAJE DE CONTRATACIONES DE SERVICIOS REALIZADAS 2 - (NÚMERO DE CONTRATOS DE SERVICIOS CONSOLIDADOS REALIZADOS/NÚMERO DE CONTRATOS DE SERVICIOS CONSOLIDADOS PLANEADAS)*100 3 - GESTION 4 - EFICIENCIA 5 - TRIMESTRAL 6 - ASCENDENTE VARIABLES DEL INDICADOR 7 - NÚMERO DE CONTRATOS DE SERVICIOS CONSOLIDADOS REALIZADOS UR 117 ----- 5.0000 TOTAL ----- 5.0000			REPORTES DE CONTRATACIÓN DE SERVICIOS CONSOLIDADOS, A CARGO DE LA COORDINACIÓN DE SERVICIOS Y MANTENIMIENTO	SE CUENTA CON SUFICIENCIA PRESUPUESTARIA.



# LXIV LEGISLATURA

GOBIERNO CONSTITUCIONAL  
DEL  
ESTADO DE OAXACA

## PODER LEGISLATIVO

NIVEL	RESUMEN NARRATIVO	INDICADOR			MEDIOS DE VERIFICACIÓN	SUPUESTOS
		A)INDICADOR I.NOMBRE 4.DIMENSIÓN 7.META ANUAL	2.FÓRMULA DE CÁLCULO 5.FRECUENCIA	3. TIPO 6.SENTIDO		
ACTIVIDAD 9 ID INTERMEDIO 689	REALIZAR ADQUISICIONES, ENAJENACIONES, ARRENDAMIENTOS Y PRESTACIONES DE SERVICIOS LICITADOS EN EL GOBIERNO DEL ESTADO.	A) INDICADOR 1459 NIVEL 4 1 - PORCENTAJE DE PROCESOS LICITATORIOS EFECTUADOS 2 - (NUMERO DE PROCESOS LICITATORIOS PARA ADQUISICIONES, ENAJENACIONES, ARRENDAMIENTOS Y PRESTACION DE SERVICIOS DEL GOBIERNO DEL ESTADO REALIZADOS / (NUMERO DE PROCESOS LICITATORIOS PARA ADQUISICIONES PARA ADQUISICIONES, ENAJENACIONES, ARRENDAMIENTOS Y PRESTACION DE SERVICIOS DEL GOBIERNO DEL ESTADO PLANEADOS))*100 3 - GESTION 4 - EFICIENCIA 5 - TRIMESTRAL 6 - ASCENDENTE VARIABLES DEL INDICADOR 7 - NUMERO DE PROCESOS LICITATORIOS PARA ADQUISICIONES, ENAJENACIONES, ARRENDAMIENTOS Y PRESTACION DE SERVICIOS DEL GOBIERNO DEL ESTADO REALIZADOS UR 117 ----- 85.0000 TOTAL ----- 85.0000			HTTP:// WWW.ADMINISTRACION.OAXACA.GOB.MX/ LICITACIONES/  HTTP:// WWW.TRANSPARENCIA.OAXACA.GOB.MX	SE REALIZAN PROCESOS LICITATORIOS
ACTIVIDAD 10 ID INTERMEDIO 690	INTEGRAR EL PROGRAMA ANUAL DE ADQUISICIONES, ARRENDAMIENTOS, ENAJENACIONES DE BIENES Y SERVICIOS DEL GOBIERNO DEL ESTADO.	A) INDICADOR 690 NIVEL 4 1 - PORCENTAJE DE AVANCE DEL PROGRAMA ANUAL DE ADQUISICIONES, ARRENDAMIENTO Y ENAJENAMIENTO EFECTUADO 2 - (PROGRAMA ANUAL DE ADQUISICIONES REALIZADO / PROGRAMA ANUAL DE ADQUISICIONES PROGRAMADO)*100 3 - GESTION 4 - EFICIENCIA 5 - TRIMESTRAL 6 - ASCENDENTE VARIABLES DEL INDICADOR 7 - PROGRAMA ANUAL DE ADQUISICIONES REALIZADO UR 117 ----- 1.0000 TOTAL ----- 1.0000			ARCHIVO DE TRÁMITE DE LA DIRECCIÓN DE RECURSOS MATERIALES.	LAS DEPENDENCIAS Y ENTIDADES CUMPLAN CON SU PROGRAMA ANUAL EN TIEMPO Y FORMA
ACTIVIDAD 11 ID INTERMEDIO 691	INTEGRAR Y ACTUALIZAR EL PADRON DE PROVEEDORES DEL GOBIERNO DEL ESTADO.	A) INDICADOR 691 NIVEL 4 1 - PORCENTAJE DE AVANCE DE ACTUALIZACION DEL PADRON DE PROVEEDORES 2 - (NUMERO DE INSCRIPCIONES Y ACTUALIZACIONES AL PADRON DE PROVEEDORES REALIZADAS / NUMERO DE INSCRIPCIONES Y ACTUALIZACIONES AL PADRON DE PROVEEDORES PLANEADAS)*100 3 - GESTION 4 - EFICIENCIA 5 - TRIMESTRAL 6 - ASCENDENTE VARIABLES DEL INDICADOR 7 - NUMERO DE INSCRIPCIONES Y ACTUALIZACIONES AL PADRON DE PROVEEDORES REALIZADAS				
COMPONENTE 07 ID FINAL 631	PATRIMONIO DOCUMENTAL DEL GOBIERNO DEL ESTADO ADMINISTRADO	A) INDICADOR 270 NIVEL 3 1 - PORCENTAJE DE AVANCE DE EXPEDIENTES ORGANIZADOS, CONSERVADOS Y DIFUNDIDOS 2 - (NÚMERO DE ACCIONES REALIZADAS / NÚMERO DE ACCIONES PLANEADAS)*100 3 - GESTIÓN 4 - EFICACIA 5 - SEMESTRAL 6 - ASCENDENTE VARIABLES DEL INDICADOR 7 - AVANCE DE EXPEDIENTES ORGANIZADOS, CONSERVADOS Y DIFUNDIDOS UR 117 ----- 100.0000 TOTAL ----- 100.0000			UR 117 HTTP://WWW.ARCHIVOGENERAL.OAXACA.GOB.MX/ ?PAGE_ID=577	UR 117 LAS DEPENDENCIAS Y ENTIDADES APLIQUEN LA NORMATIVIDAD EN MATERIA DE ARCHIVOS.



# LXIV LEGISLATURA

GOBIERNO CONSTITUCIONAL  
DEL  
ESTADO DE OAXACA

## PODER LEGISLATIVO

NIVEL	RESUMEN NARRATIVO	INDICADOR			MEDIOS DE VERIFICACIÓN	SUPUESTOS
		A)INDICADOR I.NOMBRE 4.DIMENSIÓN 7.META ANUAL	2.FÓRMULA DE CÁLCULO 5.FRECUENCIA	3. TIPO 6.SENTIDO		
ACTIVIDAD 1 ID INTERMEDIO 692	ORGANIZAR EL PATRIMONIO DOCUMENTAL	A) INDICADOR 692 NIVEL 4 1 - PORCENTAJE DE EXPEDIENTES ORGANIZADOS 2 - (NUMERO DE ACCIONES DE ORGANIZACION DOCUMENTAL REALIZADAS/NUMERO DE ACCIONES DE ORGANIZACION DOCUMENTAL PLANEADAS)*100 3 - GESTION 4 - EFICIENCIA 5 - TRIMESTRAL 6 - ASCENDENTE VARIABLES DEL INDICADOR 7 - NUMERO DE ACCIONES DE ORGANIZACION DOCUMENTAL REALIZADAS UR 117 ----- 2200.0000 TOTAL ----- 2200.0000			INFORMES TRIMESTRALES PROPORCIONADOS POR EL ARCHIVO GENERAL DEL ESTADO DE OAXACA	LAS DEPENDENCIAS Y ENTIDADES CLASIFICAN SU INFORMACIÓN EN APEGO A LA NORMATIVIDAD APLICABLE.
ACTIVIDAD 2 ID INTERMEDIO 693	CONSERVAR DEL PATRIMONIO DOCUMENTAL	A) INDICADOR 693 NIVEL 4 1 - PORCENTAJE DE EXPEDIENTES CONSERVADOS 2 - (NUMERO DE ACCIONES DE CONSERVACIÓN REALIZADAS/NUMERO DE ACCIONES DE CONSERVACIÓN PLANEADAS)*100 3 - GESTION 4 - EFICIENCIA 5 - TRIMESTRAL 6 - ASCENDENTE VARIABLES DEL INDICADOR 7 - NÚMERO DE ACCIONES DE CONSERVACIÓN REALIZADAS UR 117 ----- 39000.0000 TOTAL ----- 39000.0000			INFORMES TRIMESTRALES PROPORCIONADOS POR EL ARCHIVO GENERAL DEL ESTADO DE OAXACA	LAS CONDICIONES SON LAS ADECUADAS PARA LA CONSERVACIÓN DEL ARCHIVO
ACTIVIDAD 3 ID INTERMEDIO 694	DIFUNDIR EL PATRIMONIO DOCUMENTAL	A) INDICADOR 694 NIVEL 4 1 - PORCENTAJE DE CAMPAÑAS DE DIFUSION REALIZADAS 2 - (NUMERO DE ACCIONES DE DIFUSION REALIZADAS/NUMERO DE ACCIONES DE DIFUSION PLANEADAS)*100 3 - GESTION 4 - EFICIENCIA 5 - TRIMESTRAL 6 - ASCENDENTE VARIABLES DEL INDICADOR 7 - NUMERO DE ACCIONES DE DIFUSION REALIZADAS UR 117 ----- 1080.0000 TOTAL ----- 1080.0000			INFORMES TRIMESTRALES PROPORCIONADOS POR EL ARCHIVO GENERAL DEL ESTADO DE OAXACA	LOS USUARIOS SE ENCUENTRAN SATISFECHOS CON LOS TRABAJOS DE DIFUSIÓN REALIZADOS





# LXIV LEGISLATURA

GOBIERNO CONSTITUCIONAL  
DEL  
ESTADO DE OAXACA

## PODER LEGISLATIVO

DATOS DEL PROGRAMA						
PROGRAMA 120 PREVENCIÓN, SEGURIDAD Y PROTECCIÓN PÚBLICA						
UR Responsable: 104 SECRETARÍA DE SEGURIDAD PÚBLICA						
ALINEACIÓN						
PLAN ESTATAL DE DESARROLLO EJE: OAXACA SEGURO		TEMA: SEGURIDAD CIUDADANA		OBJETIVO: SALVAGUARDAR LA INTEGRIDAD, EL PATRIMONIO Y LOS DERECHOS DE LA CIUDADANÍA EN EL TERRITORIO ESTATAL.		
SECTOR: GOVERNABILIDAD Y SEGURIDAD		SUBSECTOR: SEGURIDAD				
POBLACIÓN O ÁREA DE ENFOQUE POTENCIAL						
Atributo de la población o área de enfoque:		POBLACIÓN GENERAL	Hombres:	1888678	Mujeres:	2079211
					Total:	3967889
INDICADORES PARA RESULTADOS						
NIVEL	RESUMEN NARRATIVO	INDICADOR			MEDIOS DE VERIFICACIÓN	SUPUESTOS
		A) ID INDICADOR 1. NOMBRE 4. DIMENSIÓN 7. META ANUAL	2. FÓRMULA DE CÁLCULO 5. FRECUENCIA	3. TIPO 6. SENTIDO		
FIN	CONTRIBUIR A SALVAGUARDAR LA INTEGRIDAD, EL PATRIMONIO Y LOS DERECHOS DE LA CIUDADANÍA EN EL TERRITORIO ESTATAL.	A) INDICADOR 17 NIVEL 1 1 - INDICE DE PAZ EN MÉXICO 2 - ESTE INDICADOR ESTÁ CONFORMADO POR INDICADORES QUE RECIBEN UNA CALIFICACIÓN DE ENTRE UNO Y CINCO: DONDE 1 ES LA CALIFICACIÓN MÁS PACÍFICA, Y 5 ES LA MENOS PACÍFICA. ESTE ESTUDIO HACE UN CÁLCULO DE LAS CALIFICACIONES CORRESPONDIENTES A CADA AÑO. UNA VEZ CALCULADA LA CALIFICACIÓN DE CADA INDICADOR, SE APLICA UNA METODOLOGÍA DE PONDERACIÓN PARA DETERMINAR LA CALIFICACIÓN FINAL DEL ÍNDICE DE PAZ MÉXICO 3 - ESTRATÉGICO 4 - EFICACIA 5 - ANUAL 6 - DESCENDENTE 7 - 2.0400			INFORME DEL INDICE DE PAZ POR ESTADO <a href="http://ECONOMICSANDPEACE.ORG/WP-CONTENT/UPLOADS/2016/04/%C3%8DNDICE-DE-PAZ-M%3%A9XICO-2016_ES.PDF">HTTP://ECONOMICSANDPEACE.ORG/WP-CONTENT/UPLOADS/2016/04/%C3%8DNDICE-DE-PAZ-M%3%A9XICO-2016_ES.PDF</a>	SE CUENTA CON ESTABILIDAD SOCIAL Y POLITICA.
PROPOSITO	LA POBLACION DEL ESTADO Y SU PATRIMONIO MEJORAN SUS CONDICIONES EN MATERIA DE SEGURIDAD PÚBLICA.	A) INDICADOR 26 NIVEL 2 1 - TASA DE VARIACIÓN DE LA INCIDENCIA DELICTIVA 2 - [(INCIDENCIA DELICTIVA EN EL AÑO ACTUAL/ INCIDENCIA DELICTIVA EN EL AÑO BASE)-1] *100 3 - ESTRATÉGICO 4 - EFICACIA 5 - ANUAL 6 - DESCENDENTE 7 - 0.0000			<a href="http://secretariadoejecutivo.gob.mx/docs/pdfs/estadisticas%20del%20fuero%20comun/Cieisp2017_052018.pdf">http://secretariadoejecutivo.gob.mx/docs/pdfs/estadisticas%20del%20fuero%20comun/Cieisp2017_052018.pdf</a>	LA INCIDENCIA DELICTIVA MUESTRA UN COMPORTAMIENTO A LA BAJA
COMPONENTE 00 ID FINAL 891	ACCIONES DE GESTION PARA LA PREVENCIÓN, SEGURIDAD Y PROTECCIÓN PÚBLICA	A) INDICADOR 343 NIVEL 3 1 - PORCENTAJE DE ACCIONES DE GESTION REALIZADAS 2 - (NUMERO DE ACCIONES DE GESTION REALIZADAS/NUMERO DE ACCIONES DE GESTION PROGRAMADAS A REALIZAR)*100 3 - GESTION 4 - EFICACIA 5 - SEMESTRAL 6 - ASCENDENTE VARIABLES DEL INDICADOR 7 - ACCIONES DE GESTION REALIZADAS				



# LXIV LEGISLATURA

GOBIERNO CONSTITUCIONAL  
DEL  
ESTADO DE OAXACA

## PODER LEGISLATIVO

NIVEL	RESUMEN NARRATIVO	INDICADOR			MEDIOS DE VERIFICACIÓN	SUPUESTOS
		A)INDICADOR I.NOMBRE 4.DIMENSIÓN 7.META ANUAL	2.FÓRMULA DE CÁLCULO 5.FRECUENCIA	3. TIPO 6.SENTIDO		
ACTIVIDAD 1 ID INTERMEDIO 2130	DIRECCIONES EJECUTIVAS	A) INDICADOR 2375 NIVEL 4 1 - PORCENTAJE DE DIRECCIONES EJECUTIVAS REALIZADAS 2 - (NÚMERO DE DIRECCIONES EJECUTIVAS REALIZADAS / TOTAL DE DIRECCIONES EJECUTIVAS) * 100 3 - GESTIÓN 4 - EFICIENCIA 5 - TRIMESTRAL 6 - ASCENDENTE VARIABLES DEL INDICADOR 7 - NÚMERO DE DIRECCIONES EJECUTIVAS REALIZADAS				
ACTIVIDAD 2 ID INTERMEDIO 2131	PLANEACIONES Y PROYECTOS	A) INDICADOR 2375 NIVEL 4 1 - PORCENTAJE DE DIRECCIONES EJECUTIVAS REALIZADAS 2 - (NÚMERO DE DIRECCIONES EJECUTIVAS REALIZADAS / TOTAL DE DIRECCIONES EJECUTIVAS) * 100 3 - GESTIÓN 4 - EFICIENCIA 5 - TRIMESTRAL 6 - ASCENDENTE VARIABLES DEL INDICADOR 7 - NÚMERO DE DIRECCIONES EJECUTIVAS REALIZADAS				
ACTIVIDAD 3 ID INTERMEDIO 2132	GESTIONES ADMINISTRATIVAS Y FINANCIERAS	A) INDICADOR 2377 NIVEL 4 1 - PORCENTAJE DE GESTIONES ADMINISTRATIVAS Y FINANCIERAS REALIZADAS 2 - (NUMERO DE GESTIONES ADMINISTRATIVAS Y FINANCIERAS REALIZADAS/TOTAL DE GESTIONES REALIZADAS)*100 3 - GESTION 4 - EFICIENCIA 5 - TRIMESTRAL 6 - ASCENDENTE VARIABLES DEL INDICADOR 7 - NUMERO DE GESTIONES ADMINISTRATIVAS Y FINANCIERAS REALIZADAS UR 104 -----48.0000 TOTAL ----- 48.0000				
ACTIVIDAD 4 ID INTERMEDIO 2133	GESTIONES DE RECURSOS HUMANOS	A) INDICADOR 2378 NIVEL 4 1 - PORCENTAJE DE GESTIONES DE RECURSOS HUMANOS REALIZADAS 2 - (NUMERO DE GESTIONES DE RECURSOS HUMANOS REALIZADAS/TOTAL DE GESTIONES REALIZADAS)*100 3 - GESTION 4 - EFICIENCIA 5 - TRIMESTRAL 6 - ASCENDENTE VARIABLES DEL INDICADOR 7 - NUMERO DE GESTIONES DE RECURSOS HUMANOS REALIZADAS				
ACTIVIDAD 5 ID INTERMEDIO 2134	ASESORIAS LEGALES	A) INDICADOR 2379 NIVEL 4 1 - PORCENTAJE DE ASESORIAS LEGALES REALIZADAS 2 - (NUMERO DE ASESORIAS LEGALES REALIZADAS/TOTAL DE ASESORIAS REALIZADAS)*100 3 - GESTION 4 - EFICIENCIA 5 - TRIMESTRAL 6 - ASCENDENTE VARIABLES DEL INDICADOR 7 - NUMERO DE ASESORIAS LEGALES REALIZADAS				



# LXIV LEGISLATURA

GOBIERNO CONSTITUCIONAL  
DEL  
ESTADO DE OAXACA

## PODER LEGISLATIVO

NIVEL	RESUMEN NARRATIVO	INDICADOR			MEDIOS DE VERIFICACIÓN	SUPUESTOS
		A)INDICADOR I.NOMBRE 4.DIMENSIÓN 7.META ANUAL	2.FÓRMULA DE CÁLCULO 5.FRECUENCIA	3. TIPO 6.SENTIDO		
ACTIVIDAD 6 ID INTERMEDIO 2135	CONTROLES Y AUDITORIAS	A) INDICADOR 2380 NIVEL 4 1 - PORCENTAJE DE CONTROLES Y AUDITORIAS REALIZADAS 2 - (NÚMERO DE CONTROLES Y AUDITORIAS REALIZADAS/NÚMERO DE CONTROLES Y AUDITORIAS PROGRAMADOS A REALIZAR)*100 3 - GESTION 4 - EFICIENCIA 5 - TRIMESTRAL 6 - ASCENDENTE VARIABLES DEL INDICADOR 7 - NÚMERO DE CONTROLES Y AUDITORIAS REALIZADAS				
ACTIVIDAD 7 ID INTERMEDIO 2136	SERVICIOS INFORMATICOS	A) INDICADOR 2381 NIVEL 4 1 - PORCENTAJE DE SERVICIOS INFORMATICOS REALIZADOS 2 - (NÚMERO DE SERVICIOS INFORMATICOS REALIZADOS/NÚMERO DE SERVICIOS INFORMATICOS PROGRAMADOS A REALIZAR)*100 3 - GESTION 4 - EFICACIA 5 - TRIMESTRAL 6 - ASCENDENTE VARIABLES DEL INDICADOR 7 - NÚMERO DE SERVICIOS INFORMATICOS REALIZADOS				
ACTIVIDAD 8 ID INTERMEDIO 2137	SISTEMAS DE INFORMACION EN SALUD	A) INDICADOR 2382 NIVEL 4 1 - PORCENTAJE DE SISTEMAS DE INFORMACION EN SALUD REALIZADAS 2 - (NÚMERO DE SISTEMAS DE INFORMACION EN SALUD REALIZADAS/ NÚMERO DE SISTEMAS DE INFORMACION EN SALUD PROGRAMADAS)*100 3 - GESTION 4 - EFICACIA 5 - TRIMESTRAL 6 - ASCENDENTE VARIABLES DEL INDICADOR 7 - NÚMERO DE SISTEMAS DE INFORMACION EN SALUD REALIZADAS				
COMPONENTE 01 ID FINAL 238	PROTECCION Y ORDEN PUBLICO OTORGADO	A) INDICADOR 257 NIVEL 3 1 - PORCENTAJE DE OPERATIVOS REALIZADOS 2 - (NÚMERO DE OPERATIVOS REALIZADOS/NÚMERO DE OPERATIVOS PROYECTADOS)*100 3 - GESTIÓN 4 - EFICACIA 5 - SEMESTRAL 6 - ASCENDENTE VARIABLES DEL INDICADOR 7 - OPERATIVOS REALIZADOS UR 104 ----- 100.0000 TOTAL ----- 100.0000		UR 104 REPORTE DE PARTE INFORMATIVO BAJO RESGUARDO DE LA UNIDAD ESPECIAL DE OPERACIONES DE LA POLICÍA ESTATAL	UR 104 LAS MANIFESTACIONES SOCIALES SE DESARROLLAN SIN VIOLENTAR DERECHOS DE TERCEROS UR 104 LOS HABITANTES RESPETAN LA NORMATIVIDAD VIGENTE Y LA PAZ PÚBLICA	
ACTIVIDAD 1 ID INTERMEDIO 1779	REALIZAR OPERATIVOS POLICIALES	A) INDICADOR 1893 NIVEL 4 1 - PORCENTAJE DE OPERATIVOS POLICIALES REALIZADOS 2 - (NÚMERO DE OPERATIVOS POLICIALES REALIZADOS/NÚMERO DE OPERATIVOS POLICIALES PROYECTADOS)*100 3 - GESTIÓN 4 - EFICIENCIA 5 - TRIMESTRAL 6 - ASCENDENTE VARIABLES DEL INDICADOR 7 - NÚMERO DE OPERATIVOS POLICIALES REALIZADOS UR 104 ----- 105174.0000		UR 104 REPORTE DE PARTE INFORMATIVO BAJO RESGUARDO DE LA UNIDAD ESPECIAL DE OPERACIONES DE LA POLICÍA ESTATAL	UR 104 LAS CONDICIONES DELICTIVAS DISMINUYEN/ NO PERSISTEN LAS CONDICIONES DE AMENAZAS UR 104 LAS MANIFESTACIONES SOCIALES SE DESARROLLAN SIN VIOLENTAR DERECHOS DE TERCEROS	



# LXIV LEGISLATURA

GOBIERNO CONSTITUCIONAL  
DEL  
ESTADO DE OAXACA

**PODER LEGISLATIVO**

TOTAL ----- 105174.0000



# LXIV LEGISLATURA

GOBIERNO CONSTITUCIONAL  
DEL  
ESTADO DE OAXACA

## PODER LEGISLATIVO

NIVEL	RESUMEN NARRATIVO	INDICADOR			MEDIOS DE VERIFICACIÓN	SUPUESTOS
		A)INDICADOR I.NOMBRE 4.DIMENSIÓN 7.META ANUAL	2.FÓRMULA DE CÁLCULO 5.FRECUENCIA	3. TIPO 6.SENTIDO		
ACTIVIDAD 2 ID INTERMEDIO 1780	REALIZAR SERVICIOS DE PROTECCIÓN POR ELEMENTOS POLICIALES	A) INDICADOR 1894 NIVEL 4 1 - PORCENTAJE DE SERVICIOS REALIZADOS 2 - (NÚMERO DE SERVICIOS DE PROTECCIÓN REALIZADOS/NÚMERO DE SERVICIOS DE PROTECCIÓN PROYECTADOS)*100 3 - GESTIÓN 4 - EFICIENCIA 5 - TRIMESTRAL 6 - ASCENDENTE VARIABLES DEL INDICADOR 7 - NÚMERO DE SERVICIOS DE PROTECCIÓN REALIZADOS			REPORTE DE PARTE INFORMATIVO BAJO RESGUARDO DE LA UNIDAD ESPECIAL DE OPERACIONES DE LA POLICÍA ESTATAL	LAS CONDICIONES DELICTIVAS DISMINUYEN/ NO PERSISTEN LAS CONDICIONES DE AMENAZAS
COMPONENTE 02 ID FINAL 239	SERVICIOS DE EMERGENCIA ATENDIDOS	A) INDICADOR 258 NIVEL 3 1 - PORCENTAJE DE SERVICIOS DE EMERGENCIAS ATENDIDOS 2 - (NÚMERO DE SERVICIOS DE EMERGENCIA REALIZADOS/NÚMERO DE SERVICIOS DE EMERGENCIA PROYECTADOS)*100 3 - GESTIÓN 4 - EFICACIA 5 - SEMESTRAL 6 - ASCENDENTE VARIABLES DEL INDICADOR 7 - SERVICIOS DE EMERGENCIAS ATENDIDOS UR 104 ----- 100.0000 TOTAL ----- 100.0000			UR 104 REPORTE EMITIDO DEL SISTEMA GRID 911, BAJO RESGUARDO DE LA DIRECCIÓN DEL HEROICO CUERPO DE BOMBEROS	UR 104 -LOS HERRAMIENTAS TECNOLÓGICAS PERMANECEN ACTIVOS A PESAR DE LAS CONDICIONES CLIMÁTICAS UR 104 -LAS CONDICIONES SOCIALES Y METEOROLÓGICAS SE MANTIENEN ESTABLES UR 104 -LA POBLACIÓN CONOCE EL SERVICIO DE EMERGENCIA 911
ACTIVIDAD 1 ID INTERMEDIO 1781	REALIZAR SERVICIOS DE RESCATE Y SALVAMENTO	A) INDICADOR 1895 NIVEL 4 1 - PORCENTAJE DE SERVICIOS DE RESCATE Y SALVAMENTO REALIZADOS 2 - (NÚMERO DE SERVICIOS DE RESCATE Y SALVAMENTO REALIZADOS/NÚMERO DE SERVICIOS DE RESCATE Y SALVAMENTO PROYECTADOS)*100 3 - GESTIÓN 4 - EFICIENCIA 5 - TRIMESTRAL 6 - ASCENDENTE VARIABLES DEL INDICADOR 7 - NÚMERO DE SERVICIOS DE RESCATE Y SALVAMENTO REALIZADOS UR 104 ----- 4690.0000 TOTAL ----- 4690.0000			UR 104 REPORTE EMITIDO DEL SISTEMA GRID 911, BAJO RESGUARDO DE LA DIRECCIÓN DEL HEROICO CUERPO DE BOMBEROS	UR 104 -LOS HERRAMIENTAS TECNOLÓGICOS PERMANECEN ACTIVOS A PESAR DE LAS CONDICIONES CLIMÁTICAS UR 104 -LAS CONDICIONES SOCIALES Y METEOROLÓGICAS SE MANTIENEN ESTABLES UR 104 -LA POBLACIÓN CONOCE EL SERVICIO DE EMERGENCIA 911
ACTIVIDAD 2 ID INTERMEDIO 1782	ATENDER EMERGENCIAS OCASIONADAS POR FLORA Y FAUNA	A) INDICADOR 1896 NIVEL 4 1 - PORCENTAJE DE ATENCIÓN A EMERGENCIAS OCASIONADAS POR FLORA Y FAUNA 2 - (NÚMERO DE EMERGENCIAS OCASIONADAS POR FLORA Y FAUNA ATENDIDAS/NÚMERO DE EMERGENCIAS OCASIONADAS POR FLORA Y FAUNA PROYECTADAS)*100 3 - GESTIÓN 4 - EFICIENCIA 5 - TRIMESTRAL 6 - ASCENDENTE VARIABLES DEL INDICADOR 7 - NÚMERO DE EMERGENCIAS OCASIONADAS POR FLORA Y FAUNA ATENDIDAS			REPORTE EMITIDO DEL SISTEMA GRID 911, BAJO RESGUARDO DE LA DIRECCIÓN DEL HEROICO CUERPO DE BOMBEROS	-LA POBLACIÓN CONOCE EL SERVICIO DE EMERGENCIA 911 -LAS CONDICIONES SOCIALES Y METEOROLÓGICAS SE MANTIENEN ESTABLES -LOS HERRAMIENTAS TECNOLÓGICAS PERMANECEN ACTIVOS A PESAR DE LAS CONDICIONES CLIMÁTICAS ADVERSAS



# LXIV LEGISLATURA

GOBIERNO CONSTITUCIONAL  
DEL  
ESTADO DE OAXACA

## PODER LEGISLATIVO

NIVEL	RESUMEN NARRATIVO	INDICADOR			MEDIOS DE VERIFICACIÓN	SUPUESTOS
		A)INDICADOR I.NOMBRE 4.DIMENSIÓN 7.META ANUAL	2.FÓRMULA DE CÁLCULO 5.FRECUENCIA	3. TIPO 6.SENTIDO		
COMPONENTE 03 ID FINAL 241	SERVICIOS DE VIALIDAD OTORGADOS	A) INDICADOR 259 NIVEL 3 1 - PORCENTAJE DE SERVICIOS DE VIALIDAD OTORGADOS 2 - (NÚMERO DE SERVICIOS DE VIALIDAD BRINDADOS REPECTO AL NÚMERO DE SERVICIOS PROYECTADOS)*100 3 - GESTIÓN 4 - EFICACIA 5 - SEMESTRAL 6 - ASCENDENTE VARIABLES DEL INDICADOR 7 - SERVICIOS DE VIALIDAD OTORGADOS UR 104 ----- 100.0000 TOTAL ----- 100.0000			UR 104 REPORTE DE INCIDENCIAS ATENDIDAS, BAJO RESGUARDO DE LA DIRECCIÓN GENERAL DE LA POLICÍA VIAL	UR 104 LA CIUDADANÍA RESPETA LA LEY DE MOVILIDAD DEL ESTADO DE OAXACA
ACTIVIDAD 1 ID INTERMEDIO 1783	REALIZAR OPERATIVOS VIALES EN EL ESTADO DE OAXACA	A) INDICADOR 1897 NIVEL 4 1 - PORCENTAJE DE OPERATIVOS VIALES REALIZADOS 2 - (NÚMERO DE OPERATIVOS VIALES REALIZADOS/NÚMERO DE OPERATIVOS VIALES PROYECTADOS)*100 3 - GESTIÓN 4 - EFICIENCIA 5 - TRIMESTRAL 6 - ASCENDENTE VARIABLES DEL INDICADOR 7 - NÚMERO DE OPERATIVOS VIALES REALIZADOS UR 104 ----- 3936.0000 TOTAL ----- 3936.0000			UR 104 REPORTE DE INCIDENCIAS ATENDIDAS, BAJO RESGUARDO DE LA DIRECCIÓN GENERAL DE LA POLICÍA VIAL	UR 104 LA CIUDADANÍA RESPETA LA LEY DE MOVILIDAD DEL ESTADO DE OAXACA
ACTIVIDAD 2 ID INTERMEDIO 1784	RESGUARDAR VEHÍCULOS QUE INGRESAN EN LOS ENCIERROS OFICIALES	A) INDICADOR 1898 NIVEL 4 1 - PORCENTAJE DE VEHÍCULOS LIBERADOS EN ENCIERROS OFICIALES 2 - (NÚMERO DE VEHÍCULOS EN ENCIERROS OFICIALES LIBERADOS/NÚMERO DE VEHÍCULOS INGRESADOS)*100 3 - GESTION 4 - EFICIENCIA 5 - TRIMESTRAL 6 - ASCENDENTE VARIABLES DEL INDICADOR 7 - NÚMERO DE VEHÍCULOS EN ENCIERROS OFICIALES LIBERADOS			REPORTE DE INCIDENCIAS ATENDIDAS, BAJO RESGUARDO DE LA DIRECCIÓN GENERAL DE LA POLICÍA VIAL	LA CIUDADANÍA RESPETA LA LEY DE MOVILIDAD DEL ESTADO DE OAXACA
COMPONENTE 04 ID FINAL 805	SERVICIOS DE PREVENCIÓN DEL DELITO OTORGADOS	A) INDICADOR 260 NIVEL 3 1 - PORCENTAJE DE SERVICIOS DE PREVENCIÓN DEL DELITO REALIZADOS 2 - (NÚMERO DE SERVICIOS DE PREVENCIÓN DEL DELITO REALIZADOS/NÚMERO DE SERVICIOS PROYECTADOS)*100 3 - GESTIÓN 4 - EFICACIA 5 - SEMESTRAL 6 - ASCENDENTE VARIABLES DEL INDICADOR 7 - SERVICIOS DE PREVENCIÓN DEL DELITO REALIZADOS UR 104 ----- 100.0000 TOTAL ----- 100.0000			UR 104 REPORTES DE INCIDENCIAS Y DENUNCIAS, GENERADO POR EL SISTEMA GRID BAJO RESGUARDO DE LA DIRECCIÓN DE RED VOZ, DATOS E IMAGEN, ADSCRITA A LA DIRECCIÓN GENERAL DEL CENTRO DE CONTROL COMANDO Y COMUNICACIÓN.	UR 104 LAS CONDICIONES SOCIALES Y METEOROLÓGICAS SE MANTIENEN ESTABLES. UR 104 LA FIBRA ÓPTICA SE MANTIENE ACTIVA PESE A CONDICIONES CLIMÁTICAS ADVERSAS. UR 104 LA POBLACIÓN NO REALIZA LLAMADAS DE BROMA O INFORMACIÓN FALSA.



# LXIV LEGISLATURA

GOBIERNO CONSTITUCIONAL  
DEL  
ESTADO DE OAXACA

## PODER LEGISLATIVO

NIVEL	RESUMEN NARRATIVO	INDICADOR			MEDIOS DE VERIFICACIÓN	SUPUESTOS
		A)INDICADOR I.NOMBRE 4.DIMENSIÓN 7.META ANUAL	2.FÓRMULA DE CÁLCULO 5.FRECUENCIA	3. TIPO 6.SENTIDO		
ACTIVIDAD 1 ID INTERMEDIO 1785	CANALIZAR LLAMADAS DE EMERGENCIA, DENUNCIA ANÓNIMA Y DEL SISTEMA DE VIDEOVIGILANCIA.	A) INDICADOR 1899 NIVEL 4 1 - PORCENTAJE DE CANALIZACIÓN DE LLAMADAS DE EMERGENCIA, DENUNCIA ANÓNIMA Y DEL SISTEMA DE VIDEO VIGILANCIA. 2 - (NÚMERO DE LLAMADAS DE EMERGENCIA, DENUNCIA ANÓNIMA Y DEL SISTEMA DE VIDEO VIGILANCIA CANALIZADAS/NÚMERO DE LLAMADAS DE EMERGENCIA, DENUNCIA ANÓNIMA Y DEL SISTEMA DE VIDEO VIGILANCIA PROYECTADAS)*100 3 - GESTIÓN 4 - EFICIENCIA 5 - TRIMESTRAL 6 - ASCENDENTE VARIABLES DEL INDICADOR 7 - NÚMERO DE LLAMADAS DE EMERGENCIA, DENUNCIA ANÓNIMA Y DEL SISTEMA DE VIDEO VIGILANCIA CANALIZADAS UR 104 -----93631.0000 TOTAL ----- 93631.0000			UR 104 REPORTES DE INCIDENCIAS Y DENUNCIAS, GENERADO POR EL SISTEMA GRID BAJO RESGUARDO DE LA DIRECCIÓN DE RED VOZ, DATOS E IMAGEN, ADSCRITA A LA DIRECCIÓN GENERAL DEL CENTRO DE CONTROL COMANDO Y COMUNICACIÓN.	UR 104 LAS CONDICIONES SOCIALES Y METEOROLÓGICAS SE MANTIENEN ESTABLES. UR 104 LA FIBRA ÓPTICA SE MANTIENE ACTIVA PESE A CONDICIONES CLIMÁTICAS ADVERSAS. UR 104 LA POBLACIÓN NO REALIZA LLAMADAS DE BROMA O INFORMACIÓN FALSA.
ACTIVIDAD 2 ID INTERMEDIO 1786	IMPARTIR CAPACITACIONES EN MATERIA DE PREVENCIÓN DEL DELITO.	A) INDICADOR 1900 NIVEL 4 1 - PORCENTAJE DE CAPACITACIONES IMPARTIDAS A MUNICIPIOS 2 - ( NÚMERO DE CAPACITACIONES IMPARTIDAS A MUNICIPIOS/ NÚMERO DE CAPACITACIONES PROYECTADAS)*100 3 - GESTIÓN 4 - EFICIENCIA 5 - TRIMESTRAL 6 - ASCENDENTE VARIABLES DEL INDICADOR 7 - NÚMERO DE CAPACITACIONES IMPARTIDAS A MUNICIPIOS UR 104 -----30.0000 TOTAL ----- 30.0000			UR 104 REPORTE MENSUAL DE CAPACITACIONES DE PREVENCIÓN DEL DELITO IMPARTIDAS, BAJO RESGUARDO DE LA DIRECCIÓN GENERAL DE PREVENCIÓN DEL DELITO, ADSCRITA A LA SUBDIRECCIÓN DE SEGUIMIENTO.	UR 104 LOS COMITÉS VECINALES REQUIEREN DE LA CAPACITACIÓN EN MATERIA DE PREVENCIÓN DEL DELITO UR 104 LAS ESCUELAS REQUIEREN DE LA CAPACITACIÓN EN MATERIA DE PREVENCIÓN DEL DELITO UR 104 LOS MUNICIPIOS REQUIEREN DE LA CAPACITACIÓN EN MATERIA DE PREVENCIÓN DEL DELITO
		A) INDICADOR 2349 NIVEL 4 1 - PORCENTAJE DE CAPACITACIONES IMPARTIDAS A ESCUELAS 2 - (NUMERO DE CAPACITACIONES IMPARTIDAS A ESCUELAS/NUMERO DE CAPACITACIONES A ESCUELAS PROYECTADAS)*100 3 - GESTION 4 - EFICACIA 5 - TRIMESTRAL 6 - ASCENDENTE VARIABLES DEL INDICADOR 7 - NUMERO DE CAPACITACIONES IMPARTIDAS A ESCUELAS UR 104 -----100.0000 TOTAL ----- 100.0000			UR 104 REPORTE MENSUAL DE CAPACITACIONES DE PREVENCIÓN DEL DELITO IMPARTIDAS, BAJO RESGUARDO DE LA DIRECCIÓN GENERAL DE PREVENCIÓN DEL DELITO, ADSCRITA A LA SUBDIRECCIÓN DE SEGUIMIENTO.	UR 104 LOS COMITES VECINALES REQUIEREN DE LA CAPACITACION EN MATERIA DE PREVENCIÓN DEL DELITO UR 104 LAS ESCUELAS REQUIEREN DE LA CAPACITACION EN MATERIA DE PREVENCIÓN DEL DELITO UR 104 LOS MUNICIPIOS REQUIEREN DE LA CAPACITACION EN MATERIA DE PREVENCIÓN DEL DELITO
		A) INDICADOR 2350 NIVEL 4 1 - PORCENTAJE DE CAPACITACIONES IMPARTIDAS A COMITES VECINALES 2 - (NUMERO DE CAPACITACIONES IMPARTIDAS A COMITES VECINALES/NUMERO DE CAPACITACIONES A COMITES VECINALES PROYECTADAS)*100 3 - GESTION 4 - EFICACIA 5 - TRIMESTRAL 6 - ASCENDENTE VARIABLES DEL INDICADOR 7 - NUMERO DE CAPACITACIONES IMPARTIDAS A COMITES VECINALES UR 104 -----50.0000 TOTAL ----- 50.0000			UR 104 REPORTE MENSUAL DE CAPACITACIONES DE PREVENCIÓN DEL DELITO IMPARTIDAS, BAJO RESGUARDO DE LA DIRECCIÓN GENERAL DE PREVENCIÓN DEL DELITO, ADSCRITA A LA SUBDIRECCIÓN DE SEGUIMIENTO.	UR 104 LOS COMITES VECINALES REQUIEREN DE LA CAPACITACION EN MATERIA DE PREVENCIÓN DEL DELITO UR 104 LAS ESCUELAS REQUIEREN DE LA CAPACITACIÓN EN MATERIA DE PREVENCIÓN DEL DELITO UR 104 LOS MUNICIPIOS REQUIEREN DE LA CAPACITACION EN MATERIA DE PREVENCIÓN DEL DELITO



# LXIV LEGISLATURA

GOBIERNO CONSTITUCIONAL  
DEL  
ESTADO DE OAXACA

## PODER LEGISLATIVO

NIVEL	RESUMEN NARRATIVO	INDICADOR			MEDIOS DE VERIFICACIÓN	SUPUESTOS
		A) INDICADOR 1. NOMBRE 4. DIMENSIÓN 7. META ANUAL	2. FÓRMULA DE CÁLCULO 5. FRECUENCIA	3. TIPO 6. SENTIDO		
COMPONENTE 05 ID FINAL 806	SERVICIOS DE VIGILANCIA BANCARIA, INDUSTRIAL O COMERCIAL OTORGADOS	A) INDICADOR 261 NIVEL 3 1 - PORCENTAJE DE ENTIDADES ATENDIDAS POR MEDIO DE SERVICIOS DE VIGILANCIA BANCARIA, INDUSTRIAL O COMERCIAL OTORGADOS 2 - (NÚMERO DE ENTIDADES ATENDIDAS POR MEDIO DE SERVICIOS DE VIGILANCIA BANCARIA, INDUSTRIAL O COMERCIAL BRINDADOS / NUMERO DE SERVICIOS CONTRATADOS)*100 3 - GESTIÓN 4 - EFICACIA 5 - SEMESTRAL 6 - ASCENDENTE VARIABLES DEL INDICADOR 7 - ENTIDADES ATENDIDAS POR MEDIO DE SERVICIOS DE VIGILANCIA BANCARIA, INDUSTRIAL O COMERCIAL OTORGADOS UR 104 ----- 100.0000 TOTAL ----- 100.0000			UR 104 CONTRATOS BAJO RESGUARDO DEL ÁREA JURÍDICA DE LA DIRECCIÓN DE LA POLICÍA AUXILIAR, BANCARÍA INDUSTRIAL Y COMERCIAL	UR 104 LOS REQUERIMIENTOS DEL SERVICIO SE MANTIENEN CONSTANTES
ACTIVIDAD 1 ID INTERMEDIO 1787	OTORGAR VIGILANCIAS PERSONALIZADAS AL SECTOR PÚBLICO Y PRIVADO.	A) INDICADOR 1901 NIVEL 4 1 - PORCENTAJE DE SERVICIOS PERSONALIZADOS DE VIGILANCIA AL SECTOR PÚBLICO Y PRIVADO ATENDIDOS 2 - (NÚMERO DE SERVICIOS PERSONALIZADOS DE VIGILANCIA AL SECTOR PÚBLICO Y PRIVADO ATENDIDOS/NÚMERO DE SOLICITUDES PROYECTADAS)*100 3 - GESTIÓN 4 - EFICIENCIA 5 - TRIMESTRAL 6 - ASCENDENTE VARIABLES DEL INDICADOR 7 - NÚMERO DE SERVICIOS PERSONALIZADOS DE VIGILANCIA AL SECTOR PÚBLICO Y PRIVADO ATENDIDOS UR 104 ----- 1480.0000 TOTAL ----- 1480.0000			UR 104 CONTRATOS BAJO RESGUARDO DEL ÁREA JURÍDICA DE LA DIRECCIÓN DE LA POLICÍA AUXILIAR, BANCARÍA INDUSTRIAL Y COMERCIAL	UR 104 LOS REQUERIMIENTOS DEL SERVICIO SE MANTIENEN CONSTANTES
ACTIVIDAD 2 ID INTERMEDIO 1788	REALIZAR PROYECTOS DE LOS SERVICIOS DE VIDEO VIGILANCIA AL SECTOR PÚBLICO Y PRIVADO.	A) INDICADOR 1902 NIVEL 4 1 - PORCENTAJE DE AVANCE EN EL PROYECTO DE SERVICIO DE VIDEO VIGILANCIA AL SECTOR PÚBLICO Y PRIVADO. 2 - (NUMERO DE ETAPAS DEL PROYECTO DE SERVICIO DE VIDEO VIGILANCIA AL SECTOR PUBLICO Y PRIVADO REALIZADAS/TOTAL DE ETAPAS PROYECTADAS)*100 3 - GESTION 4 - EFICIENCIA 5 - TRIMESTRAL 6 - ASCENDENTE VARIABLES DEL INDICADOR 7 - NUMERO DE ETAPAS DEL PROYECTO DE SERVICIO DE VIDEO VIGILANCIA AL SECTOR PUBLICO Y PRIVADO REALIZADAS			CONTRATOS BAJO RESGUARDO DEL ÁREA JURÍDICA DE LA DIRECCIÓN DE LA POLICÍA AUXILIAR, BANCARÍA INDUSTRIAL Y COMERCIAL	LOS REQUERIMIENTOS DEL SERVICIO SE MANTIENEN CONSTANTES





# LXIV LEGISLATURA

GOBIERNO CONSTITUCIONAL  
DEL  
ESTADO DE OAXACA

## PODER LEGISLATIVO

DATOS DEL PROGRAMA								
PROGRAMA 121 FORTALECIMIENTO DEL SISTEMA PENITENCIARIO								
UR Responsable: 104 SECRETARÍA DE SEGURIDAD PÚBLICA			UR's Participantes 106 SECRETARÍA DE LAS INFRAESTRUCTURAS Y EL ORDENAMIENTO TERRITORIAL SUSTENTABLE					
ALINEACIÓN								
PLAN ESTATAL DE DESARROLLO EJE: OAXACA SEGURO		TEMA: SEGURIDAD CIUDADANA		OBJETIVO: GARANTIZAR LA REINSERCIÓN SOCIAL DE LAS PERSONAS PRIVADAS DE SU LIBERTAD EN OAXACA.				
SECTOR: GOBERNABILIDAD Y SEGURIDAD		SUBSECTOR: SEGURIDAD						
POBLACIÓN O ÁREA DE ENFOQUE POTENCIAL								
Atributo de la población o área de enfoque:		PERSONA PRIVADA DE SU LIBERTAD	Hombres:	3413	Mujeres:	163	Total:	3576
INDICADORES PARA RESULTADOS								
NIVEL	RESUMEN NARRATIVO	INDICADOR			MEDIOS DE VERIFICACIÓN	SUPUESTOS		
		A) ID INDICADOR 1. NOMBRE 4. DIMENSIÓN 7. META ANUAL	2. FÓRMULA DE CÁLCULO 5. FRECUENCIA	3. TIPO 6. SENTIDO				
FIN	CONTRIBUIR A GARANTIZAR LA REINSERCIÓN SOCIAL DE LAS PERSONAS PRIVADAS DE SU LIBERTAD EN EL ESTADO.	A) INDICADOR 17 NIVEL 1 1 - INDICE DE PAZ EN MÉXICO 2 - ESTE INDICADOR ESTÁ CONFORMADO POR INDICADORES QUE RECIBEN UNA CALIFICACIÓN DE ENTRE UNO Y CINCO: DONDE 1 ES LA CALIFICACIÓN MÁS PACÍFICA, Y 5 ES LA MENOS PACÍFICA. ESTE ESTUDIO HACE UN CÁLCULO DE LAS CALIFICACIONES CORRESPONDIENTES A CADA AÑO. UNA VEZ CALCULADA LA CALIFICACIÓN DE CADA INDICADOR, SE APLICA UNA METODOLOGÍA DE PONDERACIÓN PARA DETERMINAR LA CALIFICACIÓN FINAL DEL ÍNDICE DE PAZ MÉXICO 3 - ESTRATÉGICO 4 - EFICACIA 5 - ANUAL 6 - DESCENDENTE 7 - 2.0400			INFORME DEL INDICE DE PAZ POR ESTADO <a href="http://economicsandpeace.org/wp-content/uploads/2016/04/%C3%8DNDICE-DE-PAZ-M%C3%A9xico-2016_ES.PDF">HTTP://ECONOMICSANDPEACE.ORG/WP-CONTENT/UPLOADS/2016/04/%C3%8DNDICE-DE-PAZ-M%C3%A9xico-2016_ES.PDF</a>	SE CUENTA CON ESTABILIDAD SOCIAL Y POLÍTICA.		
PROPOSITO	LAS PERSONAS PRIVADAS DE SU LIBERTAD EN LOS CENTROS DE INTERNAMIENTO DEL ESTADO SE REINCORPORAN A LA SOCIEDAD.	A) INDICADOR 27 NIVEL 2 1 - PORCENTAJE DE PERSONAS PRIVADAS DE SU LIBERTAD LIBERADAS 2 - [(POBLACIÓN DE PERSONAS PRIVADAS DE SU LIBERTAD LIBERADAS/ POBLACIÓN DE PERSONAS PRIVADAS DE SU LIBERTAD EN CENTROS DE REHABILITACIÓN)*100] 3 - ESTRATÉGICO 4 - EFICACIA 5 - ANUAL 6 - ASCENDENTE 7 - 3720.0000			REPORTE DE PERSONAS PRIVADAS DE SU LIBERTAD/ SISTEMA DE INFORMACIÓN Y ESTADÍSTICA PENITENCIARIA (SAI)/DEPARTAMENTO DEL SISTEMA DE INFORMACIÓN Y ESTADÍSTICA/ DIRECCIÓN GENERAL DE REINSERCIÓN SOCIAL	LAS PERSONAS PRIVADAS DE SU LIBERTAD CUMPLEN CON LAS CONDICIONES REQUERIDAS PARA SU LIBERTAD LA SOCIEDAD CONTRIBUYE EN LA REINSERCIÓN DE LAS PERSONAS LIBERADAS		



# LXIV LEGISLATURA

GOBIERNO CONSTITUCIONAL  
DEL  
ESTADO DE OAXACA

## PODER LEGISLATIVO

NIVEL	RESUMEN NARRATIVO	INDICADOR			MEDIOS DE VERIFICACIÓN	SUPUESTOS
		A)INDICADOR 1.NOMBRE 4.DIMENSIÓN 7.META ANUAL	2.FÓRMULA DE CÁLCULO 5.FRECUENCIA	3. TIPO 6.SENTIDO		
COMPONENTE 01 ID FINAL 709	REINSERCIÓN SOCIAL DE PERSONAS PRIVADAS DE SU LIBERTAD REALIZADA	A) INDICADOR 273 NIVEL 3 1 - TASA DE PERSONAS PRIVADAS DE SU LIBERTAD ATENDIDAS PARA SU REINSERCIÓN 2 - ((NÚMERO DE PERSONAS PRIVADAS DE SU LIBERTAD ATENDIDAS PARA SU REINSERCIÓN / NÚMERO DE PERSONAS PRIVADAS DE SU LIBERTAD ATENDIDAS EN EL AÑO BASE)-1)*100 3 - GESTIÓN 4 - EFICACIA 5 - SEMESTRAL 6 - ASCENDENTE VARIABLES DEL INDICADOR 7 - PERSONAS PRIVADAS DE SU LIBERTAD ATENDIDAS PARA SU REINSERCIÓN UR 104 ----- 7700.0000 TOTAL ----- 7700.0000			UR 104 REPORTE DE PERSONAS PRIVADAS DE SU LIBERTAD/ SISTEMA DE INFORMACIÓN Y ESTADÍSTICA PENITENCIARIA (SAI)/DEPARTAMENTO DEL SISTEMA DE INFORMACIÓN Y ESTADÍSTICA/ DIRECCIÓN GENERAL DE REINSERCIÓN SOCIAL	UR 104 LA CONDICIONES SOCIALES, POLITICAS Y ECONOMICAS SE MANTIENEN ESTABLES
ACTIVIDAD 1 ID INTERMEDIO 1804	OTORGAR LA ATENCIÓN A LIBERADOS, PREENLIBERADOS, EXTERNADOS Y FAMILIARES PARA LA REINSERCIÓN SOCIAL	A) INDICADOR 1915 NIVEL 4 1 - PORCENTAJE DE PERSONAS LIBERADAS, PREENLIBERADAS, EXTERNADOS Y FAMILIARES ATENDIDAS 2 - (NÚMERO DE PERSONAS ATENDIDAS/ NÚMERO DE PERSONAS QUE REQUIEREN ATENCIÓN)*100 3 - GESTIÓN 4 - EFICIENCIA 5 - TRIMESTRAL 6 - ASCENDENTE VARIABLES DEL INDICADOR 7 - NÚMERO DE PERSONAS ATENDIDAS UR 104 ----- 3980.0000 TOTAL ----- 3980.0000			UR 104 REPORTE DE ATENCIÓN A LIBERADOS, PREENLIBERADOS, EXTERNADOS Y FAMILIARES PARA LA REINSERCIÓN SOCIAL/DEPARTAMENTO DE VINCULACIÓN LABORAL/PATRONATO DE AYUDA PARA LA REINSERCIÓN SOCIAL	UR 104 LA CONDICIONES SOCIALES Y METEOROLOGICAS SE MANTIENEN ESTABLES
ACTIVIDAD 2 ID INTERMEDIO 1805	PROPORCIONAR LOS SERVICIOS DE REINSERCIÓN SOCIAL A LAS PERSONAS PRIVADAS DE SU LIBERTAD EN LOS CENTROS DE INTERNAMIENTO	A) INDICADOR 1916 NIVEL 4 1 - PORCENTAJE DE PERSONAS QUE RECIBEN SERVICIO DE REINSERCIÓN SOCIAL EN LOS CENTROS DE INTERNAMIENTO 2 - (NÚMERO DE PERSONAS QUE RECIBEN SERVICIO DE REINSERCIÓN SOCIAL/NÚMERO DE PERSONAS QUE INGRESAN A LOS CENTROS DE INTERNAMIENTO)*100 3 - GESTIÓN 4 - EFICIENCIA 5 - TRIMESTRAL 6 - ASCENDENTE VARIABLES DEL INDICADOR 7 - NÚMERO DE PERSONAS QUE RECIBEN SERVICIO DE REINSERCIÓN SOCIAL UR 104 ----- 10308.0000 TOTAL ----- 10308.0000			UR 104 REPORTE DE PERSONAS PRIVADAS DE SU LIBERTAD/ SISTEMA DE INFORMACIÓN Y ESTADÍSTICA PENITENCIARIA (SAI)/DEPARTAMENTO DEL SISTEMA DE INFORMACIÓN Y ESTADÍSTICA/ DIRECCIÓN GENERAL DE REINSERCIÓN SOCIAL	UR 104 LAS PERSONAS PRIVADAS DE SU LIBERTAD SON PREENLIBERADAS POR BUEN COMPORTAMIENTO
ACTIVIDAD 3 ID INTERMEDIO 1806	PROPORCIONAR LOS SERVICIOS DE REINSERCIÓN SOCIAL A LAS PERSONAS PRIVADAS DE SU LIBERTAD EN LA PENITENCIARIA CENTRAL	A) INDICADOR 1917 NIVEL 4 1 - PORCENTAJE DE PERSONAS QUE RECIBEN SERVICIO DE REINSERCIÓN SOCIAL EN LA PENITENCIARIA CENTRAL 2 - (NÚMERO DE PERSONAS QUE RECIBEN EL SERVICIO DE REINSERCIÓN SOCIAL/NÚMERO DE PERSONAS QUE INGRESAN A LA PENITENCIARIA CENTRAL)*100 3 - GESTIÓN 4 - EFICIENCIA 5 - TRIMESTRAL 6 - ASCENDENTE VARIABLES DEL INDICADOR 7 - NÚMERO DE PERSONAS QUE RECIBEN EL SERVICIO DE REINSERCIÓN SOCIAL UR 104 ----- 3724.0000 TOTAL ----- 3724.0000			UR 104 REPORTE DE PERSONAS PRIVADAS DE SU LIBERTAD/ SISTEMA DE INFORMACIÓN Y ESTADÍSTICA PENITENCIARIA (SAI)/DEPARTAMENTO DEL SISTEMA DE INFORMACIÓN Y ESTADÍSTICA/ DIRECCIÓN GENERAL DE REINSERCIÓN SOCIAL	UR 104 LAS PERSONAS PRIVADAS DE SU LIBERTAD DE LA PENITENCIARIA CENTRAL SON PREENLIBERADAS POR BUEN COMPORTAMIENTO



# LXIV LEGISLATURA

GOBIERNO CONSTITUCIONAL  
DEL  
ESTADO DE OAXACA

## PODER LEGISLATIVO

NIVEL	RESUMEN NARRATIVO	INDICADOR			MEDIOS DE VERIFICACIÓN	SUPUESTOS
		A)INDICADOR I.NOMBRE 4.DIMENSIÓN 7.META ANUAL	2.FÓRMULA DE CÁLCULO 5.FRECUENCIA	3. TIPO 6.SENTIDO		
ACTIVIDAD 4 ID INTERMEDIO 1807	PROPORCIONAR LOS SERVICIOS DE REINSERCIÓN SOCIAL A ADOLESCENTES PRIVADOS DE SU LIBERTAD	A) INDICADOR 1918 NIVEL 4 1 - PORCENTAJE DE ADOLESCENTES QUE RECIBEN SERVICIO DE REINSERCIÓN SOCIAL 2 - (NÚMERO DE ADOLESCENTES QUE RECIBEN SERVICIO DE REINSERCIÓN SOCIAL / NÚMERO DE ADOLESCENTES QUE INGRESAN AL CENTRO)*100 3 - GESTIÓN 4 - EFICIENCIA 5 - TRIMESTRAL 6 - ASCENDENTE VARIABLES DEL INDICADOR 7 - NÚMERO DE ADOLESCENTES QUE RECIBEN SERVICIO DE REINSERCIÓN SOCIAL  UR 104 -----168.0000 TOTAL ----- 168.0000			UR 104 REPORTE DE PERSONAS PRIVADAS DE SU LIBERTAD/ SISTEMA DE INFORMACIÓN Y ESTADÍSTICA PENITENCIARIA (SAI)/DEPARTAMENTO DEL SISTEMA DE INFORMACIÓN Y ESTADÍSTICA/ DIRECCIÓN GENERAL DE REINSERCIÓN SOCIAL	UR 104 LOS ADOLESCENTES PRIVADOS DE SU LIBERTAD SON PRELIBERADOS POR BUEN COMPORTAMIENTO
ACTIVIDAD 5 ID INTERMEDIO 1808	PROPORCIONAR LOS SERVICIOS DE REINSERCIÓN SOCIAL A LAS PERSONAS PRIVADAS DE SU LIBERTAD EN EL NUEVO CENTRO DE INTERNAMIENTO DE TLACOLULA MATAMOROS	A) INDICADOR 1919 NIVEL 4 1 - PORCENTAJE DE PERSONAS QUE RECIBEN SERVICIO DE REINSERCIÓN SOCIAL 2 - (NÚMERO DE PERSONAS QUE RECIBEN SERVICIO DE REINSERCIÓN SOCIAL/ NÚMERO DE PERSONAS QUE INGRESAN AL CENTRO DE INTERNAMIENTO DE TLACOLULA)*100 3 - GESTIÓN 4 - EFICIENCIA 5 - TRIMESTRAL 6 - ASCENDENTE VARIABLES DEL INDICADOR 7 - NÚMERO DE PERSONAS QUE RECIBEN SERVICIO DE REINSERCIÓN SOCIAL UR 104 -----680.0000 TOTAL ----- 680.0000			UR 104 REPORTE DE PERSONAS PRIVADAS DE SU LIBERTAD/ SISTEMA DE INFORMACIÓN Y ESTADÍSTICA PENITENCIARIA (SAI)/DEPARTAMENTO DEL SISTEMA DE INFORMACIÓN Y ESTADÍSTICA/ DIRECCIÓN GENERAL DE REINSERCIÓN SOCIAL	UR 104 LAS PERSONAS PRIVADAS DE SU LIBERTAD SON PRELIBERADAS DEL NUEVO CENTRO INTERNAMIENTO POR BUEN COMPORTAMIENTO
COMPONENTE 02 ID FINAL 847	INFRAESTRUCTURA PENITENCIARIA MEJORADA	A) INDICADOR 274 NIVEL 3 1 - PORCENTAJE DE OBRAS DE INFRAESTRUCTURA PENITENCIARIA REALIZADA 2 - (NÚMERO DE OBRAS DE INFRAESTRUCTURA PENITENCIARIA MEJORADA/ NÚMERO DE OBRAS DE INFRAESTRUCTURA PENITENCIARIA PROGRAMADA A MEJORAR) *100 3 - GESTIÓN 4 - EFICACIA 5 - SEMESTRAL 6 - ASCENDENTE VARIABLES DEL INDICADOR 7 - OBRAS DE INFRAESTRUCTURA PENITENCIARIA REALIZADA UR 106 ----- 100.0000 TOTAL ----- 100.0000			UR 106 Información disponible en: <a href="http://www.sinfra.oaxaca.gob.mx/?page_id=158">http://www.sinfra.oaxaca.gob.mx/?page_id=158</a>	UR 106 * EL PROYECTO ES FACTIBLE PARA REALIZAR LA MEJORA A LA INFRAESTRUCTURA. * EXISTE COBERTURA PRESUPUESTAL DE PROGRAMAS FEDERALES PARA SU REALIZACIÓN.
ACTIVIDAD 1 ID INTERMEDIO 1809	MEJORAR LAS OBRAS DE INFRAESTRUCTURA PENITENCIARIA	A) INDICADOR 1920 NIVEL 4 1 - PORCENTAJE DE OBRAS DE INFRAESTRUCTURA PENITENCIARIA MEJORADA 2 - (NÚMERO DE OBRAS DE INFRAESTRUCTURA PENITENCIARIA MEJORADA / TOTAL DE OBRAS DE INFRAESTRUCTURA PENITENCIARIA A MEJORAR PROGRAMADA PROGRAMADAS EN EL BANCO DE PROYECTOS DE INVERSIÓN)*100 3 - GESTIÓN 4 - EFICIENCIA 5 - TRIMESTRAL 6 - ASCENDENTE VARIABLES DEL INDICADOR 7 - NÚMERO DE OBRAS DE INFRAESTRUCTURA PENITENCIARIA MEJORADA			INFORMACIÓN DISPONIBLE EN: <a href="http://www.sinfra.oaxaca.gob.mx/?PAGE_ID=158">HTTP://WWW.SINFRA.OAXACA.GOB.MX/?PAGE_ID=158</a>	* EL PROYECTO ES FACTIBLE PARA REALIZAR LA MEJORA. * EXISTE SUFICIENTE COBERTURA PRESUPUESTAL DE PROGRAMAS FEDERALES PARA SU REALIZACIÓN.



# LXIV LEGISLATURA

GOBIERNO CONSTITUCIONAL  
DEL  
ESTADO DE OAXACA

## PODER LEGISLATIVO

NIVEL	RESUMEN NARRATIVO	INDICADOR			MEDIOS DE VERIFICACIÓN	SUPUESTOS
		A)INDICADOR I.NOMBRE 4.DIMENSIÓN 7.META ANUAL	2.FÓRMULA DE CÁLCULO 5.FRECUENCIA	3. TIPO 6.SENTIDO		
ACTIVIDAD 2 ID INTERMEDIO 1810	ELABORAR O VALIDAR ESTUDIOS Y PROYECTOS DE MEJORAMIENTO DE OBRAS DE INFRAESTRUCTURA PENITENCIARIA	A) INDICADOR 1921 NIVEL 4 1 - PORCENTAJE DE ESTUDIOS Y PROYECTOS DE MEJORAMIENTO DE OBRAS DE INFRAESTRUCTURA PENITENCIARIA ELABORADOS Y VALIDADOS 2 - (NÚMERO DE ESTUDIOS Y PROYECTOS DE MEJORAMIENTO DE OBRAS DE INFRAESTRUCTURA PENITENCIARIA ELABORADOS Y VALIDADOS/ TOTAL DE ESTUDIOS Y PROYECTOS DE MEJORAMIENTO DE OBRAS DE INFRAESTRUCTURA PENITENCIARIA PROGRAMADOS A ELABORAR Y VALIDAR)*100 3 - GESTION 4 - EFICIENCIA 5 - TRIMESTRAL 6 - ASCENDENTE VARIABLES DEL INDICADOR 7 - NUMERO DE ESTUDIOS Y PROYECTOS DE MEJORAMIENTO DE OBRAS DE INFRAESTRUCTURA PENITENCIARIA ELABORADOS Y VALIDADOS			INFORMACIÓN DISPONIBLE EN: <a href="http://www.sinfra.oaxaca.gob.mx/?PAGE_ID=158">HTTP://WWW.SINFRA.OAXACA.GOB.MX/?PAGE_ID=158</a>	* LOS PARTICIPANTES INTEGRAN DEBIDAMENTE EL EXPEDIENTE. * LAS COMUNIDADES PERMITEN EL ACCESO A LA ZONA DE ESTUDIO. * EXISTE SUFICIENTE COBERTURA PRESUPUESTAL DE PROGRAMAS FEDERALES. * LAS CONDICIONES CLIMÁTICAS SON FAVORABLES PARA EL DESARROLLO DEL ESTUDIO O PROYECTO.
COMPONENTE 03 ID FINAL 245	INFRAESTRUCTURA PENITENCIARIA CONSTRUIDA	A) INDICADOR 275 NIVEL 3 1 - PORCENTAJE DE OBRAS DE INFRAESTRUCTURA PENITENCIARIA REALIZADA 2 - (NÚMERO DE OBRAS DE INFRAESTRUCTURA PENITENCIARIA CONSTRUIDA / NÚMERO DE OBRAS DE INFRAESTRUCTURA PENITENCIARIA PROGRAMADA A CONSTRUIR) *100 3 - GESTIÓN 4 - EFICACIA 5 - SEMESTRAL 6 - ASCENDENTE VARIABLES DEL INDICADOR 7 - OBRAS DE INFRAESTRUCTURA PENITENCIARIA REALIZADA UR 106 ----- 100.0000 TOTAL ----- 100.0000			UR 106 Información disponible en: <a href="http://www.sinfra.oaxaca.gob.mx/?page_id=158">http://www.sinfra.oaxaca.gob.mx/?page_id=158</a>	UR 106 * EL PROYECTO ES FACTIBLE PARA REALIZAR LA CONSTRUCCIÓN. * EXISTE SUFICIENTE COBERTURA PRESUPUESTAL DE PROGRAMAS FEDERALES PARA SU REALIZACIÓN.
ACTIVIDAD 1 ID INTERMEDIO 1811	CONSTRUIR OBRAS DE INFRAESTRUCTURA PENITENCIARIA	A) INDICADOR 1922 NIVEL 4 1 - PORCENTAJE DE OBRAS DE INFRAESTRUCTURA PENITENCIARIA CONSTRUIDA 2 - (NÚMERO DE OBRAS DE INFRAESTRUCTURA PENITENCIARIA CONSTRUIDA/ TOTAL DE OBRAS DE INFRAESTRUCTURA PENITENCIARIA A CONSTRUIR PROGRAMADAS EN EL BANCO DE PROYECTOS DE INVERSION)*100 3 - GESTION 4 - EFICIENCIA 5 - TRIMESTRAL 6 - ASCENDENTE VARIABLES DEL INDICADOR 7 - NUMERO DE OBRAS DE INFRAESTRUCTURA PENITENCIARIA CONSTRUIDA			INFORMACIÓN DISPONIBLE EN: <a href="http://www.sinfra.oaxaca.gob.mx/?PAGE_ID=158">HTTP://WWW.SINFRA.OAXACA.GOB.MX/?PAGE_ID=158</a>	* EL PROYECTO ES FACTIBLE PARA REALIZAR LA CONSTRUCCIÓN. * EXISTE SUFICIENTE COBERTURA PRESUPUESTAL DE PROGRAMAS FEDERALES PARA SU REALIZACION
ACTIVIDAD 2 ID INTERMEDIO 1812	ELABORAR O VALIDAR ESTUDIOS Y PROYECTOS DE CONSTRUCCION DE OBRAS DE INFRAESTRUCTURA PENITENCIARIA	A) INDICADOR 1923 NIVEL 4 1 - PORCENTAJE DE ESTUDIOS Y PROYECTOS DE CONSTRUCCION DE OBRAS DE INFRAESTRUCTURA PENITENCIARIA ELABORADOS Y VALIDADOS 2 - (NÚMERO DE ESTUDIOS Y PROYECTOS DE CONSTRUCCION DE OBRAS DE INFRAESTRUCTURA PENITENCIARIA ELABORADOS Y VALIDADOS/TOTAL DE ESTUDIOS Y PROYECTOS DE CONSTRUCCION DE OBRA DE INFRAESTRUCTURA PENITENCIARIA PROGRAMADOS A ELABORAR Y VALIDAR)*100 3 - GESTION 4 - EFICIENCIA 5 - TRIMESTRAL 6 - ASCENDENTE VARIABLES DEL INDICADOR 7 - NUMERO DE ESTUDIOS Y PROYECTOS DE CONSTRUCCION DE OBRAS DE INFRAESTRUCTURA PENITENCIARIA ELABORADOS Y VALIDADOS			INFORMACIÓN DISPONIBLE EN: <a href="http://www.sinfra.oaxaca.gob.mx/?PAGE_ID=158">HTTP://WWW.SINFRA.OAXACA.GOB.MX/?PAGE_ID=158</a>	* LOS PARTICIPANTES INTEGRAN DEBIDAMENTE EL EXPEDIENTE. * COBERTURA PRESUPUESTAL DE PROGRAMAS FEDERALES * LAS COMUNIDADES PERMITEN EL ACCESO A LA ZONA DE ESTUDIO. * FACTORES CLIMÁTICOS FAVORABLES



# LXIV LEGISLATURA

GOBIERNO CONSTITUCIONAL  
DEL  
ESTADO DE OAXACA

## PODER LEGISLATIVO

DATOS DEL PROGRAMA							
PROGRAMA 122 MEJORAMIENTO URBANO DE LOS CENTROS DE POBLACIÓN							
UR Responsable: 106 SECRETARÍA DE LAS INFRAESTRUCTURAS Y EL ORDENAMIENTO TERRITORIAL SUSTENTABLE			UR's Participantes 116 SECRETARÍA DE FINANZAS-NORMATIVA				
UR's Participantes 501 CAMINOS Y AEROPISTAS DE OAXACA			902 INVERSIÓN CONCERTADA				
ALINEACIÓN							
PLAN ESTATAL DE DESARROLLO		IMPULSAR UN SISTEMA DE ASENTAMIENTOS HUMANOS SUSTENTABLES EN LAS					
EJE: OAXACA SUSTENTABLE		TEMA: ORDENAMIENTO TERRITORIAL		OBJETIVO: ÁREAS URBANAS Y RURALES DE OAXACA, CON INFRAESTRUCTURA DE CALIDAD Y EQUILIBRIO AMBIENTAL.			
SECTOR: DESARROLLO URBANO Y ORDENAMIENTO TERRITORIAL		SUBSECTOR: ORDENAMIENTO TERRITORIAL					
POBLACIÓN O ÁREA DE ENFOQUE POTENCIAL							
Atributo de la población o área de enfoque:		CENTRO URBANO DE POBLACIÓN EN EL ESTADO DE OAXACA		Hombres: 0	Mujeres: 0		
				Total: 3967889			
INDICADORES PARA RESULTADOS							
NIVEL	RESUMEN NARRATIVO	INDICADOR				MEDIOS DE VERIFICACIÓN	SUPUESTOS
		A) ID INDICADOR	1. NOMBRE	2. FÓRMULA DE CÁLCULO	3. TIPO		
		4. DIMENSIÓN	5. FRECUENCIA	6. SENTIDO			
FIN	CONTRIBUIR A UN SISTEMA DE ASENTAMIENTOS HUMANOS SUSTENTABLES EN LAS ÁREAS URBANAS Y RURALES DE OAXACA.	A) INDICADOR 39 NIVEL 1 1 - INDICE DE COMPETITIVIDAD URBANA 2 - CALIFICACIÓN ENTRE CERO Y 100 EN PROPORCIÓN A LA ESCALA UTILIZADA 3 - ESTRATÉGICO 4 - EFICACIA 5 - BIENAL 6 - ASCENDENTE 7 - 62.0000				INDICADOR GENERADO POR EL INSTITUTO MEXICANO DE LA COMPETITIVIDAD VERIFICABLE EN <a href="https://imco.org.mx/competitividad/indice-de-competitividad-urbana-2016/">HTTPS://IMCO.ORG.MX/COMPETITIVIDAD/INDICE-DE-COMPETITIVIDAD-URBANA-2016/</a>	SE CUENTA CON INTERÉS Y VOLUNTAD DE LAS AUTORIDADES MUNICIPALES, AGRARIAS Y DE LA POBLACIÓN EN LA SENSIBILIZACIÓN, COOPERACIÓN Y COADYUVANCIA EN TEMAS RELACIONADOS EN CERTEZA JURÍDICA DE LAS TIERRAS.
PROPÓSITO	LOS CENTROS DE POBLACIÓN DEL ESTADO DE OAXACA CUENTAN CON UN ENTORNO Y MOVILIDAD URBANA MEJORADOS.	A) INDICADOR 50 NIVEL 2 1 - PORCENTAJE DE CENTROS URBANOS DE POBLACIÓN CON OBRAS Y ACCIONES DE DESARROLLO 2 - (NÚMERO DE CENTROS DE POBLACIÓN CON OBRAS Y ACCIONES DE DESARROLLO URBANO REALIZADAS / TOTAL DE CENTROS URBANOS DE POBLACIÓN) * 100 3 - ESTRATÉGICO 4 - EFICACIA 5 - ANUAL 6 - ASCENDENTE 7 - 200.0000				Información disponible en <a href="http://www.sinfra.oaxaca.gob.mx/?page_id=158">http://www.sinfra.oaxaca.gob.mx/?page_id=158</a>	*QUE EXISTA INTERÉS Y VOLUNTAD DE LAS AUTORIDADES MUNICIPALES Y AGRARIAS *QUE EXISTA SENSIBILIZACIÓN Y COOPERACIÓN DE LA POBLACIÓN *QUE HAYA AUTORIZACIÓN DE PRESUPUESTOS *QUE EXISTAN PROYECTOS QUE MEJOREN LOS CENTROS DE POBLACIÓN.
COMPONENTE 00 ID FINAL 581	ACCIONES DE GESTIÓN PARA EL MEJORAMIENTO URBANO DE LOS CENTROS DE POBLACIÓN REALIZADAS	A) INDICADOR 343 NIVEL 3 1 - PORCENTAJE DE ACCIONES DE GESTIÓN REALIZADAS 2 - (NÚMERO DE ACCIONES DE GESTIÓN REALIZADAS / NÚMERO DE ACCIONES DE GESTIÓN PROGRAMADAS A REALIZAR) * 100 3 - GESTIÓN 4 - EFICACIA 5 - SEMESTRAL 6 - ASCENDENTE VARIABLES DEL INDICADOR 7 - ACCIONES DE GESTIÓN REALIZADAS					



# LXIV LEGISLATURA

GOBIERNO CONSTITUCIONAL  
DEL  
ESTADO DE OAXACA

## PODER LEGISLATIVO

NIVEL	RESUMEN NARRATIVO	INDICADOR			MEDIOS DE VERIFICACIÓN	SUPUESTOS
		A)INDICADOR I.NOMBRE 4.DIMENSIÓN 7.META ANUAL	2.FÓRMULA DE CÁLCULO 5.FRECUENCIA	3. TIPO 6.SENTIDO		
ACTIVIDAD 1 ID INTERMEDIO 2130	DIRECCIONES EJECUTIVAS	A) INDICADOR 2375 NIVEL 4 1 - PORCENTAJE DE DIRECCIONES EJECUTIVAS REALIZADAS 2 - (NUMERO DE DIRECCIONES EJECUTIVAS REALIZADAS / TOTAL DE DIRECCIONES EJECUTIVAS) * 100 3 - GESTION 4 - EFICIENCIA 5 - TRIMESTRAL 6 - ASCENDENTE VARIABLES DEL INDICADOR 7 - NUMERO DE DIRECCIONES EJECUTIVAS REALIZADAS				
ACTIVIDAD 2 ID INTERMEDIO 2131	PLANEACIONES Y PROYECTOS	A) INDICADOR 2376 NIVEL 4 1 - PORCENTAJE DE PLANEACIONES Y PROYECTOS REALIZADOS 2 - (NUMERO DE PLANEACIONES Y PROYECTOS REALIZADOS/NUMERO DE PLANEACIONES Y PROYECTOS PROGRAMADOS A REALIZAR)*100 3 - GESTION 4 - EFICIENCIA 5 - TRIMESTRAL 6 - ASCENDENTE VARIABLES DEL INDICADOR 7 - NUMERO DE PLANEACIONES Y PROYECTOS REALIZADOS				
ACTIVIDAD 3 ID INTERMEDIO 2132	GESTIONES ADMINISTRATIVAS Y FINANCIERAS	A) INDICADOR 2377 NIVEL 4 1 - PORCENTAJE DE GESTIONES ADMINISTRATIVAS Y FINANCIERAS REALIZADAS 2 - (NUMERO DE GESTIONES ADMINISTRATIVAS Y FINANCIERAS REALIZADAS/TOTAL DE GESTIONES REALIZADAS)*100 3 - GESTION 4 - EFICIENCIA 5 - TRIMESTRAL 6 - ASCENDENTE VARIABLES DEL INDICADOR 7 - NUMERO DE GESTIONES ADMINISTRATIVAS Y FINANCIERAS REALIZADAS				
ACTIVIDAD 4 ID INTERMEDIO 2133	GESTIONES DE RECURSOS HUMANOS	A) INDICADOR 2378 NIVEL 4 1 - PORCENTAJE DE GESTIONES DE RECURSOS HUMANOS REALIZADAS 2 - (NUMERO DE GESTIONES DE RECURSOS HUMANOS REALIZADAS/TOTAL DE GESTIONES REALIZADAS)*100 3 - GESTION 4 - EFICIENCIA 5 - TRIMESTRAL 6 - ASCENDENTE VARIABLES DEL INDICADOR 7 - NUMERO DE GESTIONES DE RECURSOS HUMANOS REALIZADAS				
ACTIVIDAD 5 ID INTERMEDIO 2134	ASESORIAS LEGALES	A) INDICADOR 2379 NIVEL 4 1 - PORCENTAJE DE ASESORIAS LEGALES REALIZADAS 2 - (NUMERO DE ASESORIAS LEGALES REALIZADAS/TOTAL DE ASESORIAS REALIZADAS)*100 3 - GESTION 4 - EFICIENCIA 5 - TRIMESTRAL 6 - ASCENDENTE VARIABLES DEL INDICADOR 7 - NUMERO DE ASESORIAS LEGALES REALIZADAS				



# LXIV LEGISLATURA

GOBIERNO CONSTITUCIONAL  
DEL  
ESTADO DE OAXACA

## PODER LEGISLATIVO

NIVEL	RESUMEN NARRATIVO	INDICADOR			MEDIOS DE VERIFICACIÓN	SUPUESTOS
		A)INDICADOR I.NOMBRE 4.DIMENSIÓN 7.META ANUAL	2.FÓRMULA DE CÁLCULO 5.FRECUENCIA	3. TIPO 6.SENTIDO		
ACTIVIDAD 6 ID INTERMEDIO 2135	CONTROLES Y AUDITORIAS	A) INDICADOR 2380 NIVEL 4 1 - PORCENTAJE DE CONTROLES Y AUDITORIAS REALIZADAS 2 - (NÚMERO DE CONTROLES Y AUDITORIAS REALIZADAS/NÚMERO DE CONTROLES Y AUDITORIAS PROGRAMADOS A REALIZAR)*100 3 - GESTION 4 - EFICIENCIA 5 - TRIMESTRAL 6 - ASCENDENTE VARIABLES DEL INDICADOR 7 - NÚMERO DE CONTROLES Y AUDITORIAS REALIZADAS				
ACTIVIDAD 7 ID INTERMEDIO 2136	SERVICIOS INFORMATICOS	A) INDICADOR 2381 NIVEL 4 1 - PORCENTAJE DE SERVICIOS INFORMATICOS REALIZADOS 2 - (NÚMERO DE SERVICIOS INFORMATICOS REALIZADOS/NÚMERO DE SERVICIOS INFORMATICOS PROGRAMADOS A REALIZAR)*100 3 - GESTION 4 - EFICACIA 5 - TRIMESTRAL 6 - ASCENDENTE VARIABLES DEL INDICADOR 7 - NÚMERO DE SERVICIOS INFORMATICOS REALIZADOS				
ACTIVIDAD 8 ID INTERMEDIO 2137	SISTEMAS DE INFORMACION EN SALUD	A) INDICADOR 2382 NIVEL 4 1 - PORCENTAJE DE SISTEMAS DE INFORMACION EN SALUD REALIZADAS 2 - (NÚMERO DE SISTEMAS DE INFORMACION EN SALUD REALIZADAS/ NÚMERO DE SISTEMAS DE INFORMACION EN SALUD PROGRAMADAS)*100 3 - GESTION 4 - EFICACIA 5 - TRIMESTRAL 6 - ASCENDENTE VARIABLES DEL INDICADOR 7 - NÚMERO DE SISTEMAS DE INFORMACION EN SALUD REALIZADAS				
COMPONENTE 01 ID FINAL 458	MOBILIARIO URBANO REALIZADO	A) INDICADOR 314 NIVEL 3 1 - PORCENTAJE DE MOBILIARIO URBANO REALIZADO 2 - (NÚMERO DE OBRAS O ACCIONES DE MOBILIARIO URBANO REALIZADO / NÚMERO DE OBRAS O ACCIONES PROGRAMADAS EN EL BANCO DE PROYECTOS DE INVERSIÓN)*100 3 - GESTIÓN 4 - EFICACIA 5 - SEMESTRAL 6 - ASCENDENTE VARIABLES DEL INDICADOR 7 - MOBILIARIO URBANO REALIZADO UR 106 ----- 100.0000 TOTAL ----- 100.0000		UR 106 Información disponible en <a href="http://www.sinfra.oaxaca.gob.mx/?page_id=158">http://www.sinfra.oaxaca.gob.mx/?page_id=158</a>	UR 106 * QUE NO HAYA ACTOS DE VANDALISMO, RAPIÑA. *QUE SE CUENTE CON SERVICIOS DE SEGURIDAD PÚBLICA * QUE EXISTA COLABORACIÓN Y PARTICIPACIÓN DE LA POBLACIÓN PARA SU CUIDADO. *QUE EXISTA PROYECTO *QUE EXISTA PARTIDA PRESUPUESTAL DE LOS PROGRAMAS FEDERALES * QUE EXISTAN EXPEDIENTES TÉCNICOS DEBIDAMENTE INTEGRADOS * QUE EXISTA INFRAESTRUCTURA FÍSICA PREVIA	
ACTIVIDAD 1 ID INTERMEDIO 1813	SUMINISTRAR MOBILIARIOS URBANOS	A) INDICADOR 1924 NIVEL 4 1 - PORCENTAJE DE MOBILIARIO URBANO SUMINISTRADO 2 - (NÚMERO DE OBRA O ACCIONES DE MOBILIARIO URBANO SUMINISTRADO /NÚMERO DE OBRA O ACCIONES DE MOBILIARIO URBANO A SUMINISTRAR PROGRAMADAS EN EL BANCO DE PROYECTOS DE INVERSIÓN)*100 3 - GESTION 4 - EFICIENCIA 5 - TRIMESTRAL 6 - ASCENDENTE VARIABLES DEL INDICADOR		HTTP://WWW.SINFRA.OAXACA.GOB.MX/? PAGE_ID=158	<ul style="list-style-type: none"> <li>VANDALISMO, RAPIÑA Y FALTA DE SEGURIDAD PÚBLICA EN LA ZONA</li> <li>QUE EXISTA PROYECTO</li> <li>QUE EXISTA PARTIDA PRESUPUESTAL DE LOS PROGRAMAS FEDERALES</li> <li>QUE EXISTAN EXPEDIENTES TÉCNICOS DEBIDAMENTE INTEGRADOS</li> <li>QUE EXISTA INFRAESTRUCTURA</li> </ul>	



# LXIV LEGISLATURA

GOBIERNO CONSTITUCIONAL  
DEL  
ESTADO DE OAXACA

**PODER LEGISLATIVO**

7 - NUMERO DE OBRA O ACCIONES DE MOBILIARIO URBANO SUMINISTRADO

FÍSICA PREVIA





# LXIV LEGISLATURA

GOBIERNO CONSTITUCIONAL  
DEL  
ESTADO DE OAXACA

## PODER LEGISLATIVO

NIVEL	RESUMEN NARRATIVO	INDICADOR			MEDIOS DE VERIFICACIÓN	SUPUESTOS
		A)INDICADOR 1.NOMBRE 4.DIMENSIÓN 7.META ANUAL	2.FÓRMULA DE CÁLCULO 5.FRECUENCIA	3. TIPO 6.SENTIDO		
		A) INDICADOR 2240 NIVEL 4 1 - PORCENTAJE DE POSTES INSTALADOS 2 - (NÚMERO DE POSTES INSTALADOS/NÚMERO DE POSTES A INSTALAR PROGRAMADOS EN EL BANCO DE PROYECTOS DE INVERSIÓN)*100 3 - GESTIÓN 4 - EFICIENCIA 5 - TRIMESTRAL 6 - ASCENDENTE VARIABLES DEL INDICADOR 7 - NÚMERO DE POSTES INSTALADOS			HTTP://WWW.SINFRA.OAXACA.GOB.MX/? PAGE_ID=158	<ul style="list-style-type: none"> <li>VANDALISMO, RAPIÑA Y FALTA DE SEGURIDAD PÚBLICA EN LA ZONA</li> <li>QUE EXISTA PROYECTO</li> <li>QUE EXISTA PARTIDA PRESUPUESTAL DE LOS PROGRAMAS FEDERALES</li> <li>QUE EXISTAN EXPEDIENTES TÉCNICOS DEBIDAMENTE INTEGRADOS</li> <li>QUE EXISTA INFRAESTRUCTURA FÍSICA PREVIA</li> </ul>
		A) INDICADOR 2357 NIVEL 4 1 - PORCENTAJE DE LUMINARIAS INSTALADAS 2 - (NÚMERO DE LUMINARIAS INSTALADAS/NÚMERO DE LUMINARIAS A INSTALAR PROGRAMADAS EN EL BANCO DE PROYECTOS DE INVERSIÓN)*100 3 - GESTIÓN 4 - EFICACIA 5 - TRIMESTRAL 6 - ASCENDENTE VARIABLES DEL INDICADOR 7 - NÚMERO DE LUMINARIAS INSTALADAS			HTTP://WWW.SINFRA.OAXACA.GOB.MX/? PAGE_ID=158	<ul style="list-style-type: none"> <li>VANDALISMO, RAPIÑA Y FALTA DE SEGURIDAD PÚBLICA EN LA ZONA</li> <li>QUE EXISTA PROYECTO</li> <li>QUE EXISTA PARTIDA PRESUPUESTAL DE LOS PROGRAMAS FEDERALES</li> <li>QUE EXISTAN EXPEDIENTES TÉCNICOS DEBIDAMENTE INTEGRADOS</li> <li>QUE EXISTA INFRAESTRUCTURA FÍSICA PREVIA</li> </ul>
ACTIVIDAD 2 ID INTERMEDIO 1814	REEMPLAZAR, SUSTITUIR, MODERNIZAR MOBILIARIOS URBANOS	A) INDICADOR 1925 NIVEL 4 1 - PORCENTAJE DE MOBILIARIO URBANO REEMPLAZADO, SUSTITUIDO, MODERNIZADO 2 - (NUMERO DE OBRAS O ACCIONES DE MOBILIARIO URBANO REEMPLAZADO, SUSTITUIDO, MODERNIZADO /NUMERO DE OBRAS O ACCIONES DE MOBILIARIO URBANO REEMPLAZADO, SUSTITUIDO, MODERNIZADO PROGRAMADAS EN EL BANCO DE PROYECTOS DE INVERSIÓN)*100 3 - GESTION 4 - EFICIENCIA 5 - TRIMESTRAL 6 - ASCENDENTE VARIABLES DEL INDICADOR 7 - NUMERO DE OBRAS O ACCIONES DE MOBILIARIO URBANO REEMPLAZADO, SUSTITUIDO, MODERNIZADO			HTTP://WWW.SINFRA.OAXACA.GOB.MX/? PAGE_ID=158	<ul style="list-style-type: none"> <li>RAPIÑA, VANDALISMO Y FALTA DE SEGURIDAD EN LA ZONA</li> <li>QUE EXISTA EVIDENCIA DE LA EXISTENCIA PREVIA DEL MOBILIARIO</li> <li>QUE EXISTA PARTIDA PRESUPUESTAL DE LOS PROGRAMAS FEDERALES</li> <li>QUE EXISTAN EXPEDIENTES TÉCNICOS DEBIDAMENTE INTEGRADOS</li> </ul>
ACTIVIDAD 3 ID INTERMEDIO 1815	MANTENER MOBILIARIOS URBANOS	A) INDICADOR 1926 NIVEL 4 1 - PORCENTAJE DE MOBILIARIO URBANO CON MANTENIMIENTO 2 - (NÚMERO DE OBRAS O ACCIONES DE MOBILIARIO URBANO CON MANTENIMIENTO / NUMERO DE OBRAS O ACCIONES DE MOBILIARIO URBANO CON MANTENIMIENTO PROGRAMADOS EN EL BANCO DE PROYECTOS DE INVERSIÓN)*100 3 - GESTION 4 - EFICIENCIA 5 - TRIMESTRAL 6 - ASCENDENTE VARIABLES DEL INDICADOR 7 - NUMERO DE OBRAS O ACCIONES DE MOBILIARIO URBANO CON MANTENIMIENTO			HTTP://WWW.SINFRA.OAXACA.GOB.MX/? PAGE_ID=158	<ul style="list-style-type: none"> <li>ACCIONES DE RAPIÑA Y VANDALISMO QUE EXISTA PARTIDA PRESUPUESTAL DE LOS PROGRAMAS FEDERALES</li> <li>QUE EXISTAN EXPEDIENTES TÉCNICOS DEBIDAMENTE INTEGRADOS</li> </ul>



# LXIV LEGISLATURA

GOBIERNO CONSTITUCIONAL  
DEL  
ESTADO DE OAXACA

## PODER LEGISLATIVO

NIVEL	RESUMEN NARRATIVO	INDICADOR			MEDIOS DE VERIFICACIÓN	SUPUESTOS
		A)INDICADOR I.NOMBRE 4.DIMENSIÓN 7.META ANUAL	2.FÓRMULA DE CÁLCULO 5.FRECUENCIA	3. TIPO 6.SENTIDO		
COMPONENTE 02 ID FINAL 250	OBRAS DE URBANIZACIÓN REALIZADAS	A) INDICADOR 315 NIVEL 3 1 - PORCENTAJE DE OBRAS DE URBANIZACIÓN REALIZADAS 2 - (NÚMERO DE OBRAS DE URBANIZACIÓN REALIZADAS / NÚMERO DE OBRAS DE URBANIZACIÓN PROGRAMADAS EN EL BANCO DE PROYECTOS DE INVERSIÓN)*100 3 - GESTIÓN 4 - EFICACIA 5 - SEMESTRAL 6 - ASCENDENTE VARIABLES DEL INDICADOR 7 - OBRAS DE URBANIZACIÓN REALIZADAS UR 106 ----- 100.0000 UR 501 ----- 200.0000 TOTAL ----- 300.0000			UR 106 Información disponible el <a href="http://www.sinfra.oaxaca.gob.mx/?page_id=158">http://www.sinfra.oaxaca.gob.mx/?page_id=158</a> UR 501 RESUMEN DE EJERCICIO 2016 POR RUBRO - <a href="http://www.cao.oaxaca.gob.mx/?page_id=2375">http://www.cao.oaxaca.gob.mx/?page_id=2375</a>	UR 106 * QUE EXISTA FACTIBILIDAD DEL PROYECTO. *QUE EL EXPEDIENTE ESTE COMPLETO Y DEBIDAMENTE INTEGRADO, *QUE HAYA COBERTURA PRESUPUESTAL DE PROGRAMAS FEDERALES PARA SU REALIZACIÓN, * QUE NO SE PRESENTE PROBLEMAS SOCIALES, * QUE LAS CONDICIONES CLIMÁTICAS SEAN LAS ADECUADAS, *QUE LA JUSTIFICACIÓN DEL ESTUDIO DE IMPACTO AMBIENTAL ESTE APROBADO. UR 501 DECLARACIONES DE DESASTRES NATURALES INEXISTENTES; ADEMÁS EXISTE ESTABILIDAD ECONOMICA Y POLITICO-SOCIAL EN EL ESTADO
ACTIVIDAD 1 ID INTERMEDIO 1816	REHABILITAR, MANTENER, MEJORAR OBRAS DE URBANIZACIÓN	A) INDICADOR 1927 NIVEL 4 1 - PORCENTAJE DE OBRAS DE URBANIZACIÓN REHABILITADAS, MEJORADAS CON MANTENIMIENTO REALIZADAS 2 - (NÚMERO DE OBRAS DE URBANIZACION REHABILITADAS, MEJORADAS O CON MANTENIMIENTO REALIZADAS / NUMERO DE OBRAS DE URBANIZACION REHABILITADAS, MEJORADAS O CON MANTENIMIENTO PROGRAMADAS EN EL BANCO DE PROYECTOS DE INVERSIÓN)*100 3 - GESTION 4 - EFICIENCIA 5 - TRIMESTRAL 6 - ASCENDENTE VARIABLES DEL INDICADOR 7 - NUMERO DE OBRAS DE URBANIZACION REHABILITADAS, MEJORADAS O CON MANTENIMIENTO REALIZADAS			HTTP://WWW.SINFRA.OAXACA.GOB.MX/?PAGE_ID=158	<ul style="list-style-type: none"> <li>FACTIBILIDAD DEL PROYECTO</li> <li>COBERTURA PRESUPUESTAL DE PROGRAMAS FEDERALES PARA SU REALIZACION</li> <li>PROBLEMAS SOCIALES</li> <li>CONDICIONES CLIMÁTICAS ADECUADAS</li> <li>JUSTIFICACION DEL ESTUDIO DE IMPACTO AMBIENTAL APROBADO</li> </ul>
		A) INDICADOR 2358 NIVEL 4 1 - PORCENTAJE DE LUMINARIAS CON MANTENIMIENTO 2 - (NÚMERO DE LUMINARIAS CON MANTENIMIENTO REALIZADO/NÚMERO DE LUMINARIAS CON MANTENIMIENTO PROGRAMADO EN EL BANCO DE PROYECTOS DE INVERSIÓN)*100 3 - GESTIÓN 4 - EFICACIA 5 - TRIMESTRAL 6 - ASCENDENTE VARIABLES DEL INDICADOR 7 - NÚMERO DE LUMINARIAS CON MANTENIMIENTO				
		A) INDICADOR 2359 NIVEL 4 1 - PORCENTAJE DE VIALIDAD REHABILITADA 2 - (NÚMERO DE VIALIDADES REHABILITADAS/NÚMERO DE VIALIDADES A REHABILITAR PROGRAMADAS EN EL BANCO DE PROYECTOS DE INVERSIÓN)*100 3 - GESTIÓN 4 - EFICACIA 5 - TRIMESTRAL 6 - ASCENDENTE VARIABLES DEL INDICADOR 7 - NÚMERO DE VIALIDADES REHABILITADAS				



# LXIV LEGISLATURA

GOBIERNO CONSTITUCIONAL  
DEL  
ESTADO DE OAXACA

## PODER LEGISLATIVO

NIVEL	RESUMEN NARRATIVO	INDICADOR			MEDIOS DE VERIFICACIÓN	SUPUESTOS
		A)INDICADOR 1.NOMBRE 4.DIMENSIÓN 7.META ANUAL	2.FÓRMULA DE CÁLCULO 5.FRECUENCIA	3. TIPO 6.SENTIDO		
		A) INDICADOR 2360 NIVEL 4 1 - PORCENTAJE DE METROS CUADRADOS DE CALLE REHABILITADA 2 - (METROS CUADRADOS DE CALLE REHABILITADA/METROS CUADRADOS DE CALLE A REHABILITAR PROGRAMADOS EN EL BANCO DE PROYECTOS DE INVERSIÓN)*100 3 - GESTIÓN 4 - EFICACIA 5 - TRIMESTRAL 6 - ASCENDENTE VARIABLES DEL INDICADOR 7 - METROS CUADRADOS DE CALLE REHABILITADA				
ACTIVIDAD 2 ID INTERMEDIO 1817	CONSTRUIR OBRAS DE URBANIZACIÓN	A) INDICADOR 462 NIVEL 4 1 - PORCENTAJE DE KILOMETROS DE LINEAS DE DISTRIBUCION DE ENERGIA ELECTRICA CONSTRUIDAS 2 - (KILOMETROS DE LINEAS DE DISTRIBUCION DE ENERGIA ELECTRICA CONSTRUIDAS/KILOMETROS DE LINEAS DE DISTRIBUCION DE ENERGIA ELECTRICA A CONSTRUIR CONTEMPLADAS EN EL BANCO DE PROYECTOS DE INVERSIÓN)*100 3 - GESTIÓN 4 - EFICIENCIA 5 - TRIMESTRAL 6 - ASCENDENTE VARIABLES DEL INDICADOR 7 - KILÓMETROS DE LINEAS DE DISTRIBUCION DE ENERGIA ELECTRICA CONSTRUIDA			<a href="http://www.sinfra.oaxaca.gob.mx/?PAGE_ID=158">HTTP://WWW.SINFRA.OAXACA.GOB.MX/?PAGE_ID=158</a>	<ul style="list-style-type: none"> <li>• PROBLEMAS SOCIALES</li> <li>• FACTIBILIDAD DEL PROYECTO</li> <li>• COBERTURA PRESUPUESTAL DE PROGRAMAS FEDERALES</li> <li>• FACTORES CLIMÁTICOS FAVORABLES</li> <li>• ESTUDIOS DE IMPACTO AMBIENTAL APROBADOS</li> </ul>
		A) INDICADOR 464 NIVEL 4 1 - PORCENTAJE DE KILOMETROS DE LINEAS DE DISTRIBUCIÓN DE ENERGÍA ELÉCTRICA AMPLIADA 2 - [( KILOMETROS DE LINEAS DE DISTRIBUCION DE ENERGIA ELECTRICA REALIZADO/KILOMETROS DE LINEAS DE DISTRIBUCION DE ENERGIA ELECTRICA PROGRAMADAS PARA AMPLIAR CONTEMPLADAS EN EL BANCO DE PROYECTOS DE INVERSIÓN)]*100 3 - GESTIÓN 4 - EFICIENCIA 5 - TRIMESTRAL 6 - ASCENDENTE VARIABLES DEL INDICADOR 7 - KILÓMETROS DE LINEAS DE DISTRIBUCIÓN DE ENERGÍA ELÉCTRICA AMPLIADAS				
		A) INDICADOR 471 NIVEL 4 1 - PORCENTAJE DE PANELES SOLARES INSTALADOS 2 - [( NUMERO DE PANELES SOLARES INSTALADOS/ NUMERO DE PANELES SOLARES PROGRAMADOS A INSTALAR CONTEMPLADOS EN EL BANCO DE PROYECTOS DE INVERSIÓN)]*100 3 - GESTIÓN 4 - EFICIENCIA 5 - TRIMESTRAL 6 - ASCENDENTE VARIABLES DEL INDICADOR 7 - PANELES SOLARES INSTALADOS				



# LXIV LEGISLATURA

GOBIERNO CONSTITUCIONAL  
DEL  
ESTADO DE OAXACA

## PODER LEGISLATIVO

NIVEL	RESUMEN NARRATIVO	INDICADOR			MEDIOS DE VERIFICACIÓN	SUPUESTOS
		1.NOMBRE	2.FÓRMULA DE CÁLCULO	3. TIPO		
		4.DIMENSIÓN	5.FRECUENCIA	6.SENTIDO		
		7.META ANUAL				
		A) INDICADOR 1928 NIVEL 4 1 - PORCENTAJE DE OBRAS DE URBANIZACIÓN CONSTRUIDAS 2 - (NÚMERO DE OBRAS DE URBANIZACIÓN CONSTRUIDAS / NÚMERO DE OBRAS DE URBANIZACIÓN PROGRAMADAS A CONSTRUIR CONTEMPLADAS EN EL BANCO DE PROYECTOS DE INVERSIÓN)*100 3 - GESTIÓN 4 - EFICIENCIA 5 - TRIMESTRAL 6 - ASCENDENTE VARIABLES DEL INDICADOR 7 - NÚMERO DE OBRAS DE URBANIZACIÓN CONSTRUIDAS				
		A) INDICADOR 2356 NIVEL 4 1 - PORCENTAJE DE LINEAS Y REDES DE DISTRIBUCIÓN DE ENERGÍA ELÉCTRICA AMPLIADAS 2 - (NÚMERO DE LINEAS Y REDES DE DISTRIBUCIÓN DE ENERGÍA ELÉCTRICA AMPLIADAS/NÚMERO DE LINEAS Y REDES DE DISTRIBUCIÓN DE ENERGÍA ELÉCTRICA PROGRAMADAS A AMPLIAR CONTEMPLADAS EN EL BANCO DE PROYECTOS DE INVERSIÓN)*100 3 - GESTIÓN 4 - EFICACIA 5 - TRIMESTRAL 6 - ASCENDENTE VARIABLES DEL INDICADOR 7 - NÚMERO DE LINEAS Y REDES DE DISTRIBUCIÓN DE ENERGÍA ELÉCTRICA AMPLIADAS				
		A) INDICADOR 2361 NIVEL 4 1 - PORCENTAJE DE METROS LINEALES DE PUENTES CONSTRUIDOS 2 - (METROS LINEALES DE PUENTES CONSTRUIDOS/METROS LINEALES DE PUENTES PROGRAMADOS A CONSTRUIR CONTEMPLADOS EN EL BANCO DE PROYECTOS DE INVERSIÓN)*100 3 - GESTIÓN 4 - EFICACIA 5 - TRIMESTRAL 6 - ASCENDENTE VARIABLES DEL INDICADOR 7 - METROS LINEALES DE PUENTES CONSTRUIDOS				
		A) INDICADOR 2362 NIVEL 4 1 - PORCENTAJE DE METROS CUADRADOS DE CALLES PAVIMENTADAS 2 - (METROS CUADRADOS DE CALLES PAVIMENTADAS/METROS CUADRADOS DE CALLES PROGRAMADAS A PAVIMENTAR CONTEMPLADAS EN EL BANCO DE PROYECTOS DE INVERSIÓN)*100 3 - GESTIÓN 4 - EFICACIA 5 - TRIMESTRAL 6 - ASCENDENTE VARIABLES DEL INDICADOR 7 - METROS CUADRADOS DE CALLES PAVIMENTADAS				



# LXIV LEGISLATURA

GOBIERNO CONSTITUCIONAL  
DEL  
ESTADO DE OAXACA

## PODER LEGISLATIVO

NIVEL	RESUMEN NARRATIVO	INDICADOR			MEDIOS DE VERIFICACIÓN	SUPUESTOS
		A) INDICADOR 1. NOMBRE	2. FÓRMULA DE CÁLCULO	3. TIPO		
		4. DIMENSIÓN	5. FRECUENCIA	6. SENTIDO		
		7. META ANUAL				
		A) INDICADOR 2363 NIVEL 4 1 - PORCENTAJE DE METROS CUADRADOS DE CALLE CONSTRUIDAS 2 - (METROS CUADRADOS DE CALLE CONSTRUIDAS / METROS CUADRADOS DE CALLE PROGRAMADAS A CONSTRUIR EN EL BANCO DE PROYECTOS DE INVERSIÓN) * 100 3 - GESTIÓN 4 - EFICACIA 5 - TRIMESTRAL 6 - ASCENDENTE VARIABLES DEL INDICADOR 7 - METROS CUADRADOS DE CALLE CONSTRUIDAS				
		A) INDICADOR 2364 NIVEL 4 1 - PORCENTAJE DE CALLES PAVIMENTADAS 2 - (NÚMERO CALLES PAVIMENTADAS / NÚMERO CALLES PROGRAMADAS A PAVIMENTAR CONTEMPLADAS EN EL BANCO DE PROYECTOS DE INVERSIÓN) * 100 3 - GESTIÓN 4 - EFICACIA 5 - TRIMESTRAL 6 - ASCENDENTE VARIABLES DEL INDICADOR 7 - NÚMERO CALLES PAVIMENTADAS				
		A) INDICADOR 2365 NIVEL 4 1 - PORCENTAJE DE AVENIDAS PAVIMENTADAS 2 - (NÚMERO DE AVENIDAS PAVIMENTADAS / NÚMERO DE AVENIDAS PROGRAMADAS A PAVIMENTAR CONTEMPLADAS EN EL BANCO DE PROYECTOS DE INVERSIÓN) * 100 3 - GESTIÓN 4 - EFICACIA 5 - TRIMESTRAL 6 - ASCENDENTE VARIABLES DEL INDICADOR 7 - NÚMERO DE AVENIDAS PAVIMENTADAS				
		A) INDICADOR 2366 NIVEL 4 1 - PORCENTAJE DE LINEAS Y REDES DE DISTRIBUCIÓN DE ENERGÍA ELÉCTRICA CONSTRUIDAS 2 - (LINEAS Y REDES DE DISTRIBUCIÓN DE ENERGÍA ELÉCTRICA CONSTRUIDAS / LINEAS Y REDES DE DISTRIBUCIÓN DE ENERGÍA ELÉCTRICA A CONSTRUIR CONTEMPLADA EN EL BANCO DE PROYECTOS DE INVERSIÓN) * 100 3 - GESTIÓN 4 - EFICACIA 5 - TRIMESTRAL 6 - ASCENDENTE VARIABLES DEL INDICADOR 7 - NÚMERO DE LINEAS Y REDES DE DISTRIBUCIÓN DE ENERGÍA ELÉCTRICA CONSTRUIDAS				



# LXIV LEGISLATURA

GOBIERNO CONSTITUCIONAL  
DEL  
ESTADO DE OAXACA

## PODER LEGISLATIVO

NIVEL	RESUMEN NARRATIVO	INDICADOR			MEDIOS DE VERIFICACIÓN	SUPUESTOS
		A)INDICADOR 1.NOMBRE 4.DIMENSIÓN 7.META ANUAL	2.FÓRMULA DE CÁLCULO 5.FRECUENCIA	3. TIPO 6.SENTIDO		
		A) INDICADOR 2367 NIVEL 4 1 - PORCENTAJE DE KILÓMETROS DE REDES DE DISTRIBUCIÓN DE ENERGÍA ELÉCTRICA CONSTRUIDAS 2 - (KILÓMETROS DE REDES DE DISTRIBUCIÓN DE ENERGÍA ELÉCTRICA CONSTRUIDAS/KILÓMETROS DE REDES DE DISTRIBUCIÓN DE ENERGÍA ELÉCTRICA A CONSTRUIR CONTEMPLADAS EN EL BANCO DE PROYECTOS DE INVERSIÓN)* 100 3 - GESTIÓN 4 - EFICACIA 5 - TRIMESTRAL 6 - ASCENDENTE VARIABLES DEL INDICADOR 7 - KILÓMETROS DE REDES DE DISTRIBUCIÓN DE ENERGÍA ELÉCTRICA CONSTRUIDAS				
		A) INDICADOR 2369 NIVEL 4 1 - PORCENTAJE DE ELECTRIFICACIÓN NO CONVENCIONAL INSTALADA 2 - (NUMERO DE ELECTRIFICACIÓN NO CONVENCIONAL INSTALADA/NUMERO DE ELECTRIFICACIÓN NO CONVENCIONAL PROGRAMADA A INSTALAR CONTEMPLADA EN EL BANCO DE PROYECTOS DE INVERSIÓN)* 100 3 - GESTIÓN 4 - EFICACIA 5 - TRIMESTRAL 6 - ASCENDENTE VARIABLES DEL INDICADOR 7 - NUMERO DE ELECTRIFICACIÓN NO CONVENCIONAL INSTALADA				
		A) INDICADOR 2370 NIVEL 4 1 - PORCENTAJE DE ACOMETIDAS INSTALADAS 2 - (NÚMERO DE ACOMETIDAS INSTALADAS/NÚMERO DE ACOMETIDAS PROGRAMADAS A INSTALAR CONTEMPLADAS EN EL BANCO DE PROYECTOS DE INVERSIÓN)* 100 3 - GESTIÓN 4 - EFICACIA 5 - TRIMESTRAL 6 - ASCENDENTE VARIABLES DEL INDICADOR 7 - NÚMERO DE ACOMETIDAS INSTALADAS				
COMPONENTE 03 ID FINAL 249	OBRA DE EQUIPAMIENTO URBANO E INFRAESTRUCTURA REALIZADAS	A) INDICADOR 316 NIVEL 3 1 - PORCENTAJE DE OBRAS DE EQUIPAMIENTO URBANO E INFRAESTRUCTURA REALIZADAS 2 - (NÚMERO DE OBRAS DE EQUIPAMIENTO URBANO E INFRAESTRUCTURA REALIZADAS / NÚMERO DE OBRAS DE EQUIPAMIENTO URBANO E INFRAESTRUCTURA CONTEMPLADOS EN EL BANCO DE PROYECTOS DE INVERSIÓN) * 100 3 - GESTIÓN 4 - EFICACIA 5 - TRIMESTRAL 6 - ASCENDENTE VARIABLES DEL INDICADOR 7 - OBRAS DE EQUIPAMIENTO URBANO E INFRAESTRUCTURA REALIZADAS UR 106 ----- 100.0000 TOTAL ----- 100.0000	UR 106 Información disponible en <a href="http://www.sinfra.oaxaca.gob.mx/?page_id=158">http://www.sinfra.oaxaca.gob.mx/?page_id=158</a>	UR 106 * QUE SE CUENTE CON EL APOYO Y COLABORACIÓN DE LAS AUTORIDADES MUNICIPALES Y POBLACIÓN , *QUE EXISTAN FACTORES GEOLÓGICOS Y CLIMÁTICOS FAVORABLES, *QUE EXISTA FACTIBILIDAD DEL PROYECTO, *QUE EL EXPEDIENTE TÉCNICO ESTE DEBIDAMENTE INTEGRADO, *QUE EXISTAN ESTUDIOS DE IMPACTO AMBIENTAL APROBADOS, *QUE EXISTA COBERTURA PRESUPUESTAL PARA PROGRAMAS FEDERALES.		



# LXIV LEGISLATURA

GOBIERNO CONSTITUCIONAL  
DEL  
ESTADO DE OAXACA

## PODER LEGISLATIVO

NIVEL	RESUMEN NARRATIVO	INDICADOR			MEDIOS DE VERIFICACIÓN	SUPUESTOS
		A)INDICADOR I.NOMBRE 4.DIMENSIÓN 7.META ANUAL	2.FÓRMULA DE CÁLCULO 5.FRECUENCIA	3. TIPO 6.SENTIDO		
ACTIVIDAD 1 ID INTERMEDIO 1818	MANTENER, MEJORAR, REHABILITAR, AMPLIAR OBRAS DE EQUIPAMIENTO URBANO E INFRAESTRUCTURA	A) INDICADOR 1929 NIVEL 4 1 - PORCENTAJE DE OBRAS DE EQUIPAMIENTO URBANO E INFRAESTRUCTURA CON MANTENIMIENTO, MEJORADAS, REHABILITADAS, AMPLIADAS 2 - (NÚMERO DE OBRAS DE EQUIPAMIENTO URBANO E INFRAESTRUCTURA CON MANTENIMIENTO, MEJORADAS, REHABILITADAS, AMPLIADAS / NÚMERO DE OBRAS DE EQUIPAMIENTO URBANO E INFRAESTRUCTURA CON MANTENIMIENTO, MEJORADAS, REHABILITADAS, AMPLIADAS A REALIZAR CONTEMPLADAS EN EL BANCO DE PROYECTOS DE INVERSIÓN)*100 3 - GESTION 4 - EFICIENCIA 5 - TRIMESTRAL 6 - ASCENDENTE VARIABLES DEL INDICADOR 7 - NÚMERO DE OBRAS DE EQUIPAMIENTO URBANO E INFRAESTRUCTURA CON MANTENIMIENTO, MEJORADAS, REHABILITADAS, AMPLIADAS			HTTP://WWW.SINFRA.OAXACA.GOB.MX/? PAGE_ID=158	<ul style="list-style-type: none"> <li>• COBERTURA PRESUPUESTAL FEDERAL</li> <li>• FACTIBILIDAD DEL PROYECTO</li> <li>• INTEGRACIÓN COMPLETA DE EXPEDIENTES TÉCNICOS Y ESTUDIOS DE IMPACTO AMBIENTAL APROBADOS</li> <li>• CONCIENCIACIÓN Y APOYO DE LA POBLACIÓN Y AUTORIDADES MUNICIPALES</li> <li>• PROBLEMAS DE SEGURIDAD PÚBLICA QUE PROVOQUE ACTOS DE RAPIÑA, HURTO O VANDALISMO</li> </ul>
ACTIVIDAD 2 ID INTERMEDIO 1819	CONSTRUIR OBRAS DE EQUIPAMIENTO URBANO E INFRAESTRUCTURA	A) INDICADOR 1930 NIVEL 4 1 - PORCENTAJE DE OBRAS DE EQUIPAMIENTO URBANO E INFRAESTRUCTURA CONSTRUIDAS 2 - (NÚMERO DE OBRAS DE EQUIPAMIENTO URBANO E INFRAESTRUCTURA CONSTRUIDAS/NUMERO DE OBRAS DE EQUIPAMIENTO URBANO E INFRAESTRUCTURA A CONSTRUIR CONTEMPLADAS EN EL BANCO DE PROYECTOS DE INVERSIÓN)*100 3 - GESTION 4 - EFICIENCIA 5 - TRIMESTRAL 6 - ASCENDENTE VARIABLES DEL INDICADOR 7 - NÚMERO DE OBRAS DE EQUIPAMIENTO URBANO E INFRAESTRUCTURA CONSTRUIDAS			HTTP://WWW.SINFRA.OAXACA.GOB.MX/? PAGE_ID=158	<ul style="list-style-type: none"> <li>• COBERTURA PRESUPUESTAL DE PROGRAMAS FEDERALES PARA SU REALIZACION</li> <li>• EXISTENCIA DE PROYECTO, FACTIBILIDAD Y ESTUDIO DE IMPACTO AMBIENTAL</li> <li>• EXPEDIENTE TÉCNICO INTEGRADO EN SU TOTALIDAD</li> <li>• PROBLEMAS SOCIALES</li> <li>• ELEMENTOS CLIMÁTICOS FAVORABLES</li> </ul>
COMPONENTE 04 ID FINAL 848	ESTUDIOS Y PROYECTOS REALIZADOS	A) INDICADOR 317 NIVEL 3 1 - PORCENTAJE DE ESTUDIOS Y PROYECTOS DE MEJORAMIENTO URBANO REALIZADOS 2 - (NÚMERO DE ESTUDIOS Y PROYECTOS DE MEJORAMIENTO URBANO REALIZADOS / NÚMERO DE ESTUDIOS Y PROYECTOS DE MEJORAMIENTO URBANO A REALIZAR CONTEMPLADOS EN EL BANCO DE PROYECTOS DE INVERSIÓN ) * 100 3 - GESTIÓN 4 - EFICACIA 5 - SEMESTRAL 6 - ASCENDENTE VARIABLES DEL INDICADOR 7 - ESTUDIOS Y PROYECTOS DE MEJORAMIENTO URBANO REALIZADOS UR 106 ----- 100.0000 TOTAL ----- 100.0000			UR 106 Información disponible en http://www.sinfra.oaxaca.gob.mx/?page_id=158	UR 106 QUE NO EXISTAN PROBLEMAS SOCIALES QUE DIFICULTEN LA GESTIÓN PARA LA REALIZACIÓN DE LOS ESTUDIOS. UR 106 *QUE HAYA COBERTURA PRESUPUESTAL DE PROGRAMAS FEDERALES PARA SU REALIZACIÓN.
ACTIVIDAD 1 ID INTERMEDIO 1820	VALIDACIÓN DE ESTUDIOS Y PROYECTOS DE MEJORAMIENTO URBANO	A) INDICADOR 1931 NIVEL 4 1 - PORCENTAJE DE ESTUDIOS Y PROYECTOS DE MEJORAMIENTO URBANO VALIDADOS 2 - (NÚMERO DE ESTUDIOS Y PROYECTOS DE MEJORAMIENTO URBANO VALIDADOS /NUMERO DE ESTUDIOS Y PROYECTOS DE MEJORAMIENTO URBANO A VALIDAR CONTEMPLADOS EN EL BANCO DE PROYECTO DE INVERSIÓN)*100 3 - GESTION 4 - EFICIENCIA 5 - TRIMESTRAL 6 - ASCENDENTE VARIABLES DEL INDICADOR 7 - NÚMERO DE ESTUDIOS Y PROYECTOS DE MEJORAMIENTO URBANO VALIDADOS			HTTP://WWW.SINFRA.OAXACA.GOB.MX/? PAGE_ID=158	<ul style="list-style-type: none"> <li>• ANALISIS DE SOLICITUDES RECIBIDAS DIAGNOSTICO DE LOS DAÑOS</li> <li>• COBERTURA PRESUPUESTAL DE PROGRAMAS FEDERALES</li> <li>• PROBLEMAS EN LA ACEPTACION DE LA OBRA POR PARTE DE LA COMUNIDAD Y/O BENEFICIARIOS</li> </ul>



# LXIV LEGISLATURA

GOBIERNO CONSTITUCIONAL  
DEL  
ESTADO DE OAXACA

## PODER LEGISLATIVO

NIVEL	RESUMEN NARRATIVO	INDICADOR			MEDIOS DE VERIFICACIÓN	SUPUESTOS
		A)INDICADOR I.NOMBRE 4.DIMENSIÓN 7.META ANUAL	2.FÓRMULA DE CÁLCULO 5.FRECUENCIA	3. TIPO 6.SENTIDO		
ACTIVIDAD 2 ID INTERMEDIO 1821	ELABORACIÓN DE ESTUDIOS Y PROYECTOS DE MEJORAMIENTO URBANO	A) INDICADOR 1932 NIVEL 4 1 - PORCENTAJE DE ESTUDIOS Y PROYECTOS DE MEJORAMIENTO URBANO ELABORADOS 2 - (NUMERO DE ESTUDIOS Y PROYECTOS DE MEJORAMIENTO URBANO ELABORADOS / NUMERO DE ESTUDIOS Y PROYECTOS DE MEJORAMIENTO URBANO A ELABORAR CONTEMPLADOS EN EL BANCO DE PROYECTOS DE INVERSION)*100 3 - GESTION 4 - EFICIENCIA 5 - TRIMESTRAL 6 - ASCENDENTE VARIABLES DEL INDICADOR 7 - NUMERO DE ESTUDIOS Y PROYECTOS DE MEJORAMIENTO URBANO ELABORADOS			<a href="http://www.sinfra.oaxaca.gob.mx/?PAGE_ID=158">HTTP://WWW.SINFRA.OAXACA.GOB.MX/?PAGE_ID=158</a>	<ul style="list-style-type: none"> <li>ANALISIS Y APROBACIÓN DE SOLICITUDES INGRESADAS</li> <li>FACTIBILIDAD DEL PROYECTO</li> <li>COBERTURA PRESUPUESTAL DE PROGRAMAS FEDERALES</li> <li>PROBLEMAS EN LA ACEPTACION DE LA OBRA POR PARTE DE LA COMUNIDAD Y/O BENEFICIARIOS</li> <li>SUSTENTO LEGAL QUE AVALE EL PROYECTO</li> </ul>
ACTIVIDAD 3 ID INTERMEDIO 2128	REALIZAR ESTUDIOS Y PROYECTOS DE INFRAESTRUCTURA VIAL Y DE TRANSPORTE PARA OBRA	A) INDICADOR 2163 NIVEL 4 1 - PORCENTAJE DE ESTUDIOS Y PROYECTOS DE INFRAESTRUCTURA VIAL Y DE TRANSPORTE PARA OBRA REALIZADOS 2 - (NUMERO DE ESTUDIOS Y PROYECTOS DE INFRAESTRUCTURA VIAL Y DE TRANSPORTE PARA OBRA REALIZADOS/NUMERO DE ESTUDIOS Y PROYECTOS DE INFRAESTRUCTURA VIAL Y DE TRANSPORTE CONTEMPLADOS EN EL BANCO DE PROYECTOS DE INVERSION)*100 3 - GESTION 4 - EFICACIA 5 - TRIMESTRAL 6 - ASCENDENTE VARIABLES DEL INDICADOR 7 - NUMERO DE ESTUDIOS Y PROYECTOS DE INFRAESTRUCTURA VIAL Y DE TRANSPORTE PARA OBRA REALIZADOS			<a href="http://www.sinfra.oaxaca.gob.mx/?PAGE_ID=158">HTTP://WWW.SINFRA.OAXACA.GOB.MX/?PAGE_ID=158</a>	<ul style="list-style-type: none"> <li>ANALISIS Y APROBACIÓN DE SOLICITUDES INGRESADAS</li> <li>FACTIBILIDAD DEL PROYECTO</li> <li>COBERTURA PRESUPUESTAL DE PROGRAMAS FEDERALES</li> <li>PROBLEMAS EN LA ACEPTACION DE LA OBRA POR PARTE DE LA COMUNIDAD Y/O BENEFICIARIOS</li> <li>SUSTENTO LEGAL QUE AVALE EL PROYECTO</li> </ul>





# LXIV LEGISLATURA

GOBIERNO CONSTITUCIONAL  
DEL  
ESTADO DE OAXACA

## PODER LEGISLATIVO

DATOS DEL PROGRAMA							
PROGRAMA 123 PROCESOS ELECTORALES Y MECANISMOS DE PARTICIPACIÓN CIUDADANA							
UR Responsable: 402 INSTITUTO ESTATAL ELECTORAL Y DE PARTICIPACIÓN CIUDADANA DE OAXACA				UR's Participantes 407 TRIBUNAL ELECTORAL DEL ESTADO DE OAXACA			
ALINEACIÓN							
PLAN ESTATAL DE DESARROLLO		TEMA: GOBERNABILIDAD Y PAZ SOCIAL			OBJETIVO: GARANTIZAR LA GOBERNABILIDAD Y LA PAZ PLENA EN EL ESTADO MEDIANTE LA ATENCIÓN OPORTUNA DE LA AGENDA SOCIAL, POLÍTICA, MUNICIPAL, AGRARIA, SINDICAL Y RELIGIOSA, EN ESTRICTO APEGO AL MARCO DE DERECHO Y A TRAVÉS DEL DIÁLOGO, PARA OTORGAR UNA RESPUESTA SUSTENTADA A LAS SOLICITUDES DE INTERVENCIÓN Y DEMANDAS PRESENTADAS POR AUTORIDADES, ORGANIZACIONES Y CIUDADANÍA OAXAQUEÑA.		
EJE: OAXACA SEGURO							
SECTOR: GOBERNABILIDAD Y SEGURIDAD		SUBSECTOR: ORGANIZACIÓN Y RESOLUCIÓN DE PROCESOS					
POBLACIÓN O ÁREA DE ENFOQUE POTENCIAL							
Atributo de la población o área de enfoque:		POBLACIÓN DEL ESTADO DE OAXACA DE 18 AÑOS EN ADELANTE		Hombres:	1336825	Mujeres: 1526419 Total: 2863244	
INDICADORES PARA RESULTADOS							
NIVEL	RESUMEN NARRATIVO	INDICADOR				MEDIOS DE VERIFICACIÓN	SUPUESTOS
		A) INDICADOR 1. NOMBRE 4. DIMENSIÓN 7. META ANUAL	2. FÓRMULA DE CÁLCULO 5. FRECUENCIA	3. TIPO 6. SENTIDO			
FIN	CONTRIBUIR A GARANTIZAR LA GOBERNABILIDAD Y LA PAZ PLENA.	A) INDICADOR 9 NIVEL 1 1 - INDICE DE DESARROLLO DEMOCRATICO 2 - SE CALCULA A TRAVÉS DE LA MEDICIÓN DE CUATRO DIMENSIONES: 1.- DEMOCRACIA DE LOS CIUDADANOS, 2.- DEMOCRACIA DE LAS INSTITUCIONES, 3.- DEMOCRACIA SOCIAL Y 4.- DEMOCRACIA ECONÓMICA. 3 - ESTRATÉGICO 4 - EFICACIA 5 - BIENAL 6 - ASCENDENTE 7 - 3.8700		INFORMACIÓN DISPONIBLE EN <a href="http://idd-mex.org/2017/INFORMES/92/RESULTADOS-DEL-IDD-MEX-2015.HTML">HTTP://IDD-MEX.ORG/2017/INFORMES/92/RESULTADOS-DEL-IDD-MEX-2015.HTML</a>		LOS CIUDADANOS PARTICIPAN ACTIVAMENTE EN EL EJERCICIO DE SUS DERECHOS POLÍTICOS A NIVEL DE ESTADO.	
PROPÓSITO	LA POBLACION OAXAQUEÑA DE 18 AÑOS EN ADELANTE EJERCE SUS DERECHOS POLITICO-ELECTORALES	A) INDICADOR 55 NIVEL 2 1 - PORCENTAJE DE ELECCIONES POR SISTEMAS NORMATIVOS INDIGENAS 2 - [(NUMERO DE ELECCIONES POR SISTEMAS NORMATIVOS INDIGENAS REALIZADO/TOTAL DE ELECCIONES POR SISTEMAS NORMATIVOS INDIGENAS)]*100 3 - ESTRATÉGICO 4 - EFICACIA 5 - ANUAL 6 - ASCENDENTE 7 - 417.0000		INFORME DE ELECCIONES POR SISTEMAS NORMATIVOS QUE EMITE EL IEEPCO DISPONIBLE EN <a href="http://www.ieepco.org.mx/sistemas-normativos">http://www.ieepco.org.mx/sistemas-normativos</a>		EL CONTEXTO SOCIAL SE MANTIENE ESTABLE EN LA PARTICIPACION DE LA CIUDADANIA EN LOS PROCESOS ELECTORALES	
COMPONENTE 00 ID FINAL 890	ACCIONES DE GESTIÓN PARA LOS PROCESOS ELECTORALES Y MECANISMOS DE PARTICIPACION CIUDADANA	A) INDICADOR 343 NIVEL 3 1 - PORCENTAJE DE ACCIONES DE GESTION REALIZADAS 2 - (NUMERO DE ACCIONES DE GESTION REALIZADAS/NUMERO DE ACCIONES DE GESTION PROGRAMADAS A REALIZAR)*100 3 - GESTION 4 - EFICACIA 5 - SEMESTRAL 6 - ASCENDENTE VARIABLES DEL INDICADOR 7 - ACCIONES DE GESTION REALIZADAS					



# LXIV LEGISLATURA

GOBIERNO CONSTITUCIONAL  
DEL  
ESTADO DE OAXACA

## PODER LEGISLATIVO

NIVEL	RESUMEN NARRATIVO	INDICADOR			MEDIOS DE VERIFICACIÓN	SUPUESTOS
		A)INDICADOR I.NOMBRE 4.DIMENSIÓN 7.META ANUAL	2.FÓRMULA DE CÁLCULO 5.FRECUENCIA	3. TIPO 6.SENTIDO		
ACTIVIDAD 1 ID INTERMEDIO 2130	DIRECCIONES EJECUTIVAS	A) INDICADOR 2375 NIVEL 4 1 - PORCENTAJE DE DIRECCIONES EJECUTIVAS REALIZADAS 2 - (NUMERO DE DIRECCIONES EJECUTIVAS REALIZADAS / TOTAL DE DIRECCIONES EJECUTIVAS) * 100 3 - GESTION 4 - EFICIENCIA 5 - TRIMESTRAL 6 - ASCENDENTE VARIABLES DEL INDICADOR 7 - NUMERO DE DIRECCIONES EJECUTIVAS REALIZADAS				
ACTIVIDAD 2 ID INTERMEDIO 2131	PLANEACIONES Y PROYECTOS	A) INDICADOR 2376 NIVEL 4 1 - PORCENTAJE DE PLANEACIONES Y PROYECTOS REALIZADOS 2 - (NUMERO DE PLANEACIONES Y PROYECTOS REALIZADOS/NUMERO DE PLANEACIONES Y PROYECTOS PROGRAMADOS A REALIZAR)*100 3 - GESTION 4 - EFICIENCIA 5 - TRIMESTRAL 6 - ASCENDENTE VARIABLES DEL INDICADOR 7 - NUMERO DE PLANEACIONES Y PROYECTOS REALIZADOS				
ACTIVIDAD 3 ID INTERMEDIO 2132	GESTIONES ADMINISTRATIVAS Y FINANCIERAS	A) INDICADOR 2377 NIVEL 4 1 - PORCENTAJE DE GESTIONES ADMINISTRATIVAS Y FINANCIERAS REALIZADAS 2 - (NUMERO DE GESTIONES ADMINISTRATIVAS Y FINANCIERAS REALIZADAS/TOTAL DE GESTIONES REALIZADAS)*100 3 - GESTION 4 - EFICIENCIA 5 - TRIMESTRAL 6 - ASCENDENTE VARIABLES DEL INDICADOR 7 - NUMERO DE GESTIONES ADMINISTRATIVAS Y FINANCIERAS REALIZADAS				
ACTIVIDAD 4 ID INTERMEDIO 2133	GESTIONES DE RECURSOS HUMANOS	A) INDICADOR 2378 NIVEL 4 1 - PORCENTAJE DE GESTIONES DE RECURSOS HUMANOS REALIZADAS 2 - (NUMERO DE GESTIONES DE RECURSOS HUMANOS REALIZADAS/TOTAL DE GESTIONES REALIZADAS)*100 3 - GESTION 4 - EFICIENCIA 5 - TRIMESTRAL 6 - ASCENDENTE VARIABLES DEL INDICADOR 7 - NUMERO DE GESTIONES DE RECURSOS HUMANOS REALIZADAS				
ACTIVIDAD 5 ID INTERMEDIO 2134	ASESORIAS LEGALES	A) INDICADOR 2379 NIVEL 4 1 - PORCENTAJE DE ASESORIAS LEGALES REALIZADAS 2 - (NUMERO DE ASESORIAS LEGALES REALIZADAS/TOTAL DE ASESORIAS REALIZADAS)*100 3 - GESTION 4 - EFICIENCIA 5 - TRIMESTRAL 6 - ASCENDENTE VARIABLES DEL INDICADOR 7 - NUMERO DE ASESORIAS LEGALES REALIZADAS				



# LXIV LEGISLATURA

GOBIERNO CONSTITUCIONAL  
DEL  
ESTADO DE OAXACA

## PODER LEGISLATIVO

NIVEL	RESUMEN NARRATIVO	INDICADOR			MEDIOS DE VERIFICACIÓN	SUPUESTOS
		A) INDICADOR 1. NOMBRE	2. FÓRMULA DE CÁLCULO	3. TIPO		
		4. DIMENSIÓN	5. FRECUENCIA	6. SENTIDO		
		7. META ANUAL				
ACTIVIDAD 6 ID INTERMEDIO 2135	CONTROLES Y AUDITORIAS	A) INDICADOR 2380 NIVEL 4 1 - PORCENTAJE DE CONTROLES Y AUDITORIAS REALIZADAS 2 - (NÚMERO DE CONTROLES Y AUDITORIAS REALIZADAS/NÚMERO DE CONTROLES Y AUDITORIAS PROGRAMADOS A REALIZAR)*100 3 - GESTION 4 - EFICIENCIA 5 - TRIMESTRAL 6 - ASCENDENTE VARIABLES DEL INDICADOR 7 - NÚMERO DE CONTROLES Y AUDITORIAS REALIZADAS				
ACTIVIDAD 7 ID INTERMEDIO 2136	SERVICIOS INFORMÁTICOS	A) INDICADOR 2381 NIVEL 4 1 - PORCENTAJE DE SERVICIOS INFORMÁTICOS REALIZADOS 2 - (NÚMERO DE SERVICIOS INFORMÁTICOS REALIZADOS/NÚMERO DE SERVICIOS INFORMÁTICOS PROGRAMADOS A REALIZAR)*100 3 - GESTION 4 - EFICACIA 5 - TRIMESTRAL 6 - ASCENDENTE VARIABLES DEL INDICADOR 7 - NÚMERO DE SERVICIOS INFORMÁTICOS REALIZADOS				
ACTIVIDAD 8 ID INTERMEDIO 2137	SISTEMAS DE INFORMACION EN SALUD	A) INDICADOR 2382 NIVEL 4 1 - PORCENTAJE DE SISTEMAS DE INFORMACION EN SALUD REALIZADAS 2 - (NÚMERO DE SISTEMAS DE INFORMACION EN SALUD REALIZADAS/ NÚMERO DE SISTEMAS DE INFORMACION EN SALUD PROGRAMADAS)*100 3 - GESTION 4 - EFICACIA 5 - TRIMESTRAL 6 - ASCENDENTE VARIABLES DEL INDICADOR 7 - NÚMERO DE SISTEMAS DE INFORMACION EN SALUD REALIZADAS				
COMPONENTE 01 ID FINAL 668	ELECCIONES ORDINARIAS POR EL REGIMEN DE PARTIDOS POLÍTICOS ORGANIZADAS	A) INDICADOR 87 NIVEL 3 1 - PORCENTAJE DE ELECCIONES ORDINARIAS REALIZADAS 2 - (ELECCIONES ORDINARIAS REALIZADAS / ELECCIONES ORDINARIAS POR EL REGIMEN DE PARTIDOS POLITICOS PLANEADAS)*100 3 - GESTIÓN 4 - EFICACIA 5 - SEMESTRAL 6 - ASCENDENTE VARIABLES DEL INDICADOR 7 - ELECCIONES ORDINARIAS REALIZADAS UR 402 ----- 100.0000 TOTAL ----- 100.0000			UR 402 INFORME DE RESULTADOS ELECTORALES QUE EMITE EL IEEPCO DISPONIBLE EN <a href="http://www.ieepco.org.mx/proceso-electoral">http://www.ieepco.org.mx/proceso-electoral</a>	UR 402 EXISTE BAJA INCIDENCIA DE MANIFESTACIONES SOCIALES UR 402 EXISTE ALTA PARTICIPACIÓN DE LOS CIUDADANOS EN EL DESARROLLO DE LA ELECCION Y DE LOS PARTIDOS POLITICOS
ACTIVIDAD 1 ID INTERMEDIO 763	PREPARAR Y DESARROLLAR LA JORNADA ELECTORAL, CÓMPUTO DISTRITAL Y MUNICIPAL	A) INDICADOR 761 NIVEL 4 1 - PORCENTAJE DE JORNADAS ELECTORALES DESARROLLADAS 2 - (PORCENTAJE DE JORNADAS ELECTORALES DESARROLLADAS/JORNADAS ELECTORALES POR EL REGIMEN DE P. POLITICOS PLANEADAS)*100 3 - GESTION 4 - EFICACIA 5 - TRIMESTRAL 6 - ASCENDENTE VARIABLES DEL INDICADOR 7 - NÚMERO DE JORNADAS ELECTORALES DESARROLLADAS UR 402 ----- 3.0000			INFORME DE RESULTADOS ELECTORALES QUE EMITE EL IEEPCO DISPONIBLE EN <a href="http://www.ieepco.org.mx/proceso-electoral">HTTP://WWW.IEPCO.ORG.MX/PROCESO-ELECTORAL</a>	INSTALACION Y CIERRE DE CASILLAS SIN INCIDENCIAS SOCIALES



# LXIV LEGISLATURA

GOBIERNO CONSTITUCIONAL  
DEL  
ESTADO DE OAXACA

**PODER LEGISLATIVO**

TOTAL ----- 3.0000



# LXIV LEGISLATURA

GOBIERNO CONSTITUCIONAL  
DEL  
ESTADO DE OAXACA

## PODER LEGISLATIVO

NIVEL	RESUMEN NARRATIVO	INDICADOR			MEDIOS DE VERIFICACIÓN	SUPUESTOS
		A)INDICADOR I.NOMBRE 4.DIMENSIÓN 7.META ANUAL	2.FÓRMULA DE CÁLCULO 5.FRECUENCIA	3. TIPO 6.SENTIDO		
ACTIVIDAD 2 ID INTERMEDIO 1610	INSTALAR CONSEJOS DISTRITALES	A) INDICADOR 1707 NIVEL 4 1 - PORCENTAJE DE CONSEJOS DISTRITALES INSTALADOS 2 - (PORCENTAJE DE CONSEJOS DISTRITALES INSTALADOS/ NÚMERO DE CONSEJOS DISTRITALES PLANEADOS)*100 3 - GESTIÓN 4 - EFICACIA 5 - TRIMESTRAL 6 - ASCENDENTE VARIABLES DEL INDICADOR 7 - NÚMERO DE CONSEJOS DISTRITALES INSTALADOS			INFORME DE LA INTEGRACION DE CONSEJOS DISTRITALES ELECTORALES QUE EMITE EL IEPCO DISPONIBLE EN <a href="http://www.iejeco.org.mx/PROCESO-ELECTORAL">HTTP://WWW.IEPCO.ORG.MX/PROCESO-ELECTORAL</a>	EXISTE DISPOSICION DE LA CIUDADANIA PARA PARTICIPAR EN LA INTEGRACION DE LOS CONSEJOS DISTRITALES
COMPONENTE 02 ID FINAL 669	ELECCIONES EXTRAORDINARIAS POR EL RÉGIMEN DE PARTIDOS POLÍTICOS ORGANIZADAS	A) INDICADOR 88 NIVEL 3 1 - PORCENTAJE DE ELECCIONES EXTRAORDINARIAS REALIZADAS 2 - (PORCENTAJE DE ELECCIONES EXTRAORDINARIAS REALIZADAS / PORCENTAJE DE ELECCIONES EXTRAORDINARIAS POR EL REGIMEN DE P.POLITICOS PLANEADAS)*100 3 - GESTIÓN 4 - EFICACIA 5 - SEMESTRAL 6 - ASCENDENTE VARIABLES DEL INDICADOR 7 - ELECCIONES EXTRAORDINARIAS REALIZADAS UR 402 ----- 100.0000 TOTAL ----- 100.0000			UR 402 INFORME DE RESULTADOS DE LAS ELECCION EXTRAORDINARIA QUE EMITE EL IEPCO DISPONIBLE EN <a href="http://www.iejeco.org.mx/proceso-electoral">http://www.iejeco.org.mx/proceso-electoral</a>	UR 402 EXISTE BAJA INCIDENCIA DE MANIFESTACIONES SOCIALES UR 402 EXISTE ALTA PARTICIPACIÓN DE LOS CIUDADANOS EN EL DESARROLLO DE LA ELECCION Y DE LOS PARTIDOS POLITICOS
ACTIVIDAD 1 ID INTERMEDIO 763	PREPARAR Y DESARROLLAR LA JORNADA ELECTORAL, CÓMPUTO DISTRITAL Y MUNICIPAL	A) INDICADOR 2248 NIVEL 4 1 - PORCENTAJE DE JORNADAS ELECTORALES EXTRAORDINARIAS DESARROLLADAS 2 - (NUMERO DE JORNADAS ELECTORALES EXTRAORDINARIAS DESARROLLADAS/ NUMERO DE JORNADAS ELECTORALES EXTRAORDINARIAS PROGRAMADAS)*100 3 - GESTION 4 - EFICACIA 5 - TRIMESTRAL 6 - ASCENDENTE VARIABLES DEL INDICADOR 7 - NUMERO DE JORNADAS ELECTORALES EXTRAORDINARIAS DESARROLLADAS UR 402 ----- 1.0000 TOTAL ----- 1.0000			INFORME DE RESULTADOS DE LA ELECCION EXTRAORDINARIA QUE EMITE EL IEPCO DISPONIBLE EN <a href="http://www.iejeco.org.mx/PROCESO-ELECTORAL">HTTP://WWW.IEPCO.ORG.MX/PROCESO-ELECTORAL</a>	INSTALACION Y CIERRE DE CASILLAS SIN INCIDENCIAS SOCIALES
ACTIVIDAD 2 ID INTERMEDIO 1611	INSTALAR CONSEJOS DISTRITALES O MUNICIPALES PARA LA ELECCION EXTRAORDINARIA	A) INDICADOR 1708 NIVEL 4 1 - PORCENTAJE DE CONSEJOS INSTALADOS 2 - (PORCENTAJE DE CONSEJOS INSTALADOS/ NUMERO DE CONSEJOS PLANEADOS)*100 3 - GESTION 4 - EFICACIA 5 - TRIMESTRAL 6 - ASCENDENTE VARIABLES DEL INDICADOR 7 - NUMERO DE CONSEJOS INSTALADOS UR 402 ----- 1.0000 TOTAL ----- 1.0000			INFORME DE RESULTADOS DE LA ELECCION EXTRAORDINARIA QUE EMITE EL IEPCO DISPONIBLE EN <a href="http://www.iejeco.org.mx/PROCESO-ELECTORAL">HTTP://WWW.IEPCO.ORG.MX/PROCESO-ELECTORAL</a>	EXISTE DISPOSICION DE LA CIUDADANIA PARA PARTICIPAR EN LA INTEGRACION DE LOS CONSEJOS DISTRITALES Y/O MUNICIPALES



# LXIV LEGISLATURA

GOBIERNO CONSTITUCIONAL  
DEL  
ESTADO DE OAXACA

## PODER LEGISLATIVO

NIVEL	RESUMEN NARRATIVO	INDICADOR			MEDIOS DE VERIFICACIÓN	SUPUESTOS
		A)INDICADOR I.NOMBRE 4.DIMENSIÓN 7.META ANUAL	2.FÓRMULA DE CÁLCULO 5.FRECUENCIA	3. TIPO 6.SENTIDO		
COMPONENTE 03 ID FINAL 255	MECANISMOS DE PARTICIPACIÓN CIUDADANA INTEGRADOS	A) INDICADOR 89 NIVEL 3 1 - PORCENTAJE DE MECANISMOS DE PARTICIPACIÓN CIUDADANA ORGANIZADOS 2 - (PORCENTAJE DE MECANISMOS DE PARTICIPACION CIUDADANA ORGANIZADOS / PORCENTAJE DE MECANISMOS DE PARTICIPACION CIUDADANA SOLICITADOS)*100 3 - GESTIÓN 4 - EFICACIA 5 - SEMESTRAL 6 - ASCENDENTE VARIABLES DEL INDICADOR 7 - MECANISMOS DE PARTICIPACIÓN CIUDADANA ORGANIZADOS UR 402 ----- 100.0000 TOTAL ----- 100.0000			UR 402 INFORME DE RESULTADOS DE LOS MECANISMOS DE PARTICIPACION CIUDADANA QUE EMITE EL IEPCO DISPONIBLE EN <a href="http://www.ieepco.org.mx/proceso-electoral">http://www.ieepco.org.mx/proceso-electoral</a>	UR 402 EXISTE SOLICITUD RECIBIDA O POR MANDATO DE AUTORIDAD
ACTIVIDAD 1 ID INTERMEDIO 764	ORGANIZAR PLEBISCITO	A) INDICADOR 764 NIVEL 4 1 - PORCENTAJE DE PLEBISCITO ORGANIZADO 2 - (PORCENTAJE DE PLEBISCITOS ORGANIZADO/ PLEBISCITOS SOLICITADO)*100 3 - GESTIÓN 4 - EFICACIA 5 - TRIMESTRAL 6 - ASCENDENTE VARIABLES DEL INDICADOR 7 - NÚMERO DE PLEBISCITO ORGANIZADO			INFORME DE RESULTADOS DE MECANISMOS DE PARTICIPACION CIUDADANA QUE EMITE EL IEPCO DISPONIBLE EN <a href="http://WWW.IEPCO.ORG.MX/PROCESO-ELECTORAL">HTTP://WWW.IEPCO.ORG.MX/PROCESO-ELECTORAL</a>	EXISTE SOLICITUD RECIBIDA O POR MANDATO DE AUTORIDAD
ACTIVIDAD 2 ID INTERMEDIO 766	ORGANIZAR REVOCACION DE MANDATO	A) INDICADOR 766 NIVEL 4 1 - PORCENTAJE DE REVOCACIÓN DE MANDATO ORGANIZADO 2 - (NÚMERO DE REVOCACIÓN DE MANDATO ORGANIZADO/ NÚMERO DE REVOCACION DE MANDATO SOLICITADO)*100 3 - GESTION 4 - EFICACIA 5 - TRIMESTRAL 6 - ASCENDENTE VARIABLES DEL INDICADOR 7 - REVOCACION DE MANDATO ORGANIZADO			INFORME DE RESULTADOS DE MECANISMOS DE PARTICIPACION CIUDADANA QUE EMITE EL IEPCO DISPONIBLE EN <a href="http://WWW.IEPCO.ORG.MX/PROCESO-ELECTORAL">HTTP://WWW.IEPCO.ORG.MX/PROCESO-ELECTORAL</a>	EXISTE SOLICITUD RECIBIDA O POR MANDATO DE AUTORIDAD
ACTIVIDAD 3 ID INTERMEDIO 1608	ORGANIZAR REFERENDUMS	A) INDICADOR 765 NIVEL 4 1 - PORCENTAJE DE REFERENDUM ORGANIZADOS 2 - (PORCENTAJE DE REFERENDUMS ORGANIZADO/ REFERENDUMS SOLICITADO)*100 3 - GESTION 4 - EFICACIA 5 - TRIMESTRAL 6 - ASCENDENTE VARIABLES DEL INDICADOR 7 - NÚMERO DE REFERENDUMS ORGANIZADO			INFORME DE RESULTADOS DE MECANISMOS DE PARTICIPACION CIUDADANA QUE EMITE EL IEPCO DISPONIBLE EN <a href="http://WWW.IEPCO.ORG.MX/PROCESO-ELECTORAL">HTTP://WWW.IEPCO.ORG.MX/PROCESO-ELECTORAL</a>	EXISTE SOLICITUD RECIBIDA O POR MANDATO DE AUTORIDAD
COMPONENTE 04 ID FINAL 256	PARTIDOS POLITICOS FINANCIADOS	A) INDICADOR 90 NIVEL 3 1 - TASA DE MONTO APROBADO PARA EL FINANCIAMIENTO A PARTIDOS POLÍTICOS 2 - (TASA DE VARIACION DEL MONTO APROBADO PARA EL FINANCIAMIENTO A PARTIDOS POLITICOS/ MONTO APROBADO PARA EL FINANCIAMIENTO A PARTIDOS POLITICOS DEL AÑO BASE )-1*100 3 - GESTIÓN 4 - EFICACIA 5 - SEMESTRAL 6 - ASCENDENTE VARIABLES DEL INDICADOR 7 - MONTO APROBADO PARA EL FINANCIAMIENTO A PARTIDOS POLÍTICOS UR 402 ----- 180000000.0000 TOTAL ----- 180000000.0000			UR 402 CALENDARIO DE MINISTRACIONES QUE APRUEBA EL CONSEJO GENERAL DEL IEPCO DISPONIBLE EN <a href="http://www.ieepco.org.mx/estrado-electronico">http://www.ieepco.org.mx/estrado-electronico</a>	UR 402 EXISTEN PARTIDOS POLITICOS ACREDITADOS ANTE EL CONSEJO GENERAL Y CANDIDATOS INDEPENDIENTES



# LXIV LEGISLATURA

GOBIERNO CONSTITUCIONAL  
DEL  
ESTADO DE OAXACA

## PODER LEGISLATIVO

NIVEL	RESUMEN NARRATIVO	INDICADOR			MEDIOS DE VERIFICACIÓN	SUPUESTOS
		A)INDICADOR I.NOMBRE 4.DIMENSIÓN 7.META ANUAL	2.FÓRMULA DE CÁLCULO 5.FRECUENCIA	3. TIPO 6.SENTIDO		
ACTIVIDAD 1 ID INTERMEDIO 767	ASIGNAR RECURSOS A LOS PARTIDOS POLITICOS	A) INDICADOR 767 NIVEL 4 1 - PORCENTAJE DE PARTIDOS POLITICOS FINANCIADOS 2 - (PORCENTAJE DE PARTIDOS POLITICOS FINANCIADOS / PORCENTAJE DE PARTIDOS POLITICOS REGISTRADOS)*100 3 - GESTION 4 - EFICACIA 5 - TRIMESTRAL 6 - ASCENDENTE VARIABLES DEL INDICADOR 7 - NUMERO DE PARTIDOS POLITICOS FINANCIADOS UR 402 ----- 40.0000 TOTAL ----- 40.0000			CALENDARIO DE MINISTRACIONES QUE APRUEBA EL CONSEJO GENERAL DEL IEEPCO DISPONIBLE EN HTTP://WWW.IEEPCO.ORG.MX/ESTRADO-ELECTRONICO	EXISTE DISPOSICION DE LOS PARTIDOS POLITICOS ACREDITADOS ANTE EL CONSEJO GENERAL
ACTIVIDAD 2 ID INTERMEDIO 768	ASIGNAR RECURSOS A LOS CANDIDATOS INDEPENDIENTES	A) INDICADOR 768 NIVEL 4 1 - PORCENTAJE DE CANDIDATOS INDEPENDIENTES FINANCIADOS PROGRAMADOS 2 - (PORCENTAJE DE CANDIDATOS INDEPENDIENTES FINANCIADOS PROGRAMADOS/PORCENTAJE DE CANDIDATOS INDEPENDIENTES REGISTRADOS)*100 3 - GESTION 4 - EFICACIA 5 - TRIMESTRAL 6 - ASCENDENTE VARIABLES DEL INDICADOR 7 - NUMERO DE CANDIDATOS INDEPENDIENTES FINANCIADOS PROGRAMADOS			CALENDARIO DE MINISTRACIONES QUE APRUEBA EL CONSEJO GENERAL DEL IEEPCO DISPONIBLE EN HTTP://WWW.IEEPCO.ORG.MX/ESTRADO-ELECTRONICO	EXISTE PARTICIPACION DE LOS CANDIDATOS INDEPENDIENTES
COMPONENTE 05 ID FINAL 670	ELECCIONES POR EL SISTEMA NORMATIVO INDIGENA ORGANIZADAS	A) INDICADOR 91 NIVEL 3 1 - PORCENTAJE DE ELECCIONES DEL S.N.I REALIZADAS 2 - (PORCENTAJE DE ELECCIONES RALIZADAS POR SISTEMAS NORMATIVOS INDIGENAS/ PORCENTAJE DE ELECCIONES POR SISTEMAS NORMATIVOS INDIGENAS PLANEADAS)*100 3 - GESTIÓN 4 - EFICACIA 5 - SEMESTRAL 6 - ASCENDENTE VARIABLES DEL INDICADOR 7 - ELECCIONES DEL S.N.I REALIZADAS UR 402 ----- 100.0000 TOTAL ----- 100.0000			UR 402 INFORME DE ELECCIONES REALIZADAS QUE EMITE EL IEIPECO DISPONIBLE EN <a href="http://www.ieepco.org.mx/sistemas-normativos">http://www.ieepco.org.mx/sistemas-normativos</a>	UR 402 EXISTE BAJA INCIDENCIA DE MANIFESTACIONES SOCIALES EN EL MUNICIPIO UR 402 EXISTE ALTA PARTICIPACION DE LOS CIUDADANOS EN LOS MUNICIPIOS QUE SE RIGEN POR S.N.I
ACTIVIDAD 1 ID INTERMEDIO 769	COADYUVAR CON LAS AUTORIDADES MUNICIPALES EN LA ORGANIZACION DE SUS ELECCIONES	A) INDICADOR 769 NIVEL 4 1 - PORCENTAJE DE CONSEJOS MUNICIPALES INSTALADOS 2 - PORCENTAJE DE CONSEJOS MUNICIPALES INSTALADOS 3 - GESTION 4 - EFICACIA 5 - TRIMESTRAL 6 - ASCENDENTE VARIABLES DEL INDICADOR 7 - NUMERO DE CONSEJOS MUNICIPALES INSTALADOS UR 402 ----- 417.0000 TOTAL ----- 417.0000			INFORME DE ELECCIONES REALIZADAS QUE EMITE EL IEIPECO DISPONIBLE EN <a href="http://www.ieepco.org.mx/sistemas-normativos">HTTP://WWW.IEEPCO.ORG.MX/SISTEMAS-NORMATIVOS</a>	EXISTE ALTA PARTICIPACION DE LOS CIUDADANOS EN LOS MUNICIPIOS QUE SE RIGEN POR S.N.I, BAJA INCIDENCIA DE MANIFESTACIONES SOCIALES EN EL MUNICIPIO



# LXIV LEGISLATURA

GOBIERNO CONSTITUCIONAL  
DEL  
ESTADO DE OAXACA

## PODER LEGISLATIVO

NIVEL	RESUMEN NARRATIVO	INDICADOR			MEDIOS DE VERIFICACIÓN	SUPUESTOS
		A)INDICADOR 1.NOMBRE 4.DIMENSIÓN 7.META ANUAL	2.FÓRMULA DE CÁLCULO 5.FRECUENCIA	3. TIPO 6.SENTIDO		
ACTIVIDAD 2 ID INTERMEDIO 1612	INTEGRAR CATÁLOGO MUNICIPAL	A) INDICADOR 1709 NIVEL 4 1 - PORCENTAJE DE AVANCE DEL CATÁLOGO MUNICIPAL REALIZADO 2 - (PORCENTAJE DE AVANCE DEL CATALOGO MUNICIPAL REALIZADO/PORCENTAJE DE AVANCE DEL CATALOGO MUNICIPAL PLANEADO)*100 3 - GESTIÓN 4 - EFICACIA 5 - TRIMESTRAL 6 - ASCENDENTE VARIABLES DEL INDICADOR 7 - NÚMERO DE AVANCE DEL CATÁLOGO MUNICIPAL REALIZADO			INFORME DE ELECCIONES REALIZADAS QUE EMITE EL IEEPCO DISPONIBLE EN HTTP://WWW.IEEPCO.ORG.MX/SISTEMAS-NORMATIVOS	EXISTE DISPOSICION DE LA AUTORIDAD MUNICIPAL
COMPONENTE 06 ID FINAL 671	ELECCIONES EXTRAORDINARIAS POR EL SISTEMA NORMATIVO INDÍGENA ORGANIZADAS	A) INDICADOR 92 NIVEL 3 1 - PORCENTAJE DE ELECCIONES EXTRAORDINARIAS DEL S.N.I REALIZADAS 2 - (PORCENTAJE DE ELECCIONES EXTRAORDINARIAS REALIZADAS POR SISTEMAS NORMATIVOS INDIGENAS/ PORCENTAJE DE ELECCIONES EXTRAORDINARIAS POR EL SISTEMAS NORMATIVOS INDIGENAS PLANEADAS)*100 3 - GESTIÓN 4 - EFICACIA 5 - SEMESTRAL 6 - ASCENDENTE VARIABLES DEL INDICADOR 7 - ELECCIONES EXTRAORDINARIAS DEL S.N.I REALIZADAS UR 402 ----- 100.0000 TOTAL ----- 100.0000			UR 402 INFORME DE ELECCIONES EXTRAORDINARIAS REALIZADAS QUE EMITE EL IEEPCO DISPONIBLE EN http://www.ieepco.org.mx/sistemas-normativos	UR 402 EXISTE BAJA INCIDENCIA DE MANIFESTACIONES SOCIALES EN LOS MUNICIPIOS UR 402 EXISTE ALTA PARTICIPACIÓN DE LOS CIUDADANOS EN LOS MUNICIPIOS QUE SE RIGEN POR S.N.I
ACTIVIDAD 1 ID INTERMEDIO 770	COADYUVAR CON LAS AUTORIDADES MUNICIPALES EN LA ORGANIZACION DE SU ELECCIONES EXTRAORDINARIAS	A) INDICADOR 770 NIVEL 4 1 - PORCENTAJE DE CONSEJOS MUNICIPALES INSTALADOS 2 - (PORCENTAJE DE CONSEJOS MUNICIPALES INSTALADOS /PORCENTAJE DE CONSEJOS MUNICIPALES PROGRAMADOS)*100 3 - GESTION 4 - EFICACIA 5 - TRIMESTRAL 6 - ASCENDENTE VARIABLES DEL INDICADOR 7 - NUMERO DE CONSEJOS MUNICIPALES INSTALADOS UR 402 ----- 14.0000 TOTAL ----- 14.0000			INFORME DE ELECCIONES REALIZADAS QUE EMITE EL IEEPCO DISPONIBLE EN HTTP://WWW.IEEPCO.ORG.MX/SISTEMAS-NORMATIVOS	EXISTE ALTA PARTICIPACION DE LOS CIUDADANOS EN LOS MUNICIPIOS QUE SE RIGEN POR S.N.I, BAJA INCIDENCIA DE MANIFESTACIONES SOCIALES EN LOS MUNICIPIOS
ACTIVIDAD 2 ID INTERMEDIO 1613	ASESORAR JURIDICAMENTE EN MATERIA ELECTORAL A LAS COMUNIDADES	A) INDICADOR 1710 NIVEL 4 1 - PORCENTAJE DE ASESORÍAS JURÍDICAS REALIZADAS 2 - (PORCENTAJE DE ASESORIAS JURIDICAS REALIZADAS/ PORCENTAJE DE ASESORIAS JURIDICAS SOLICITADAS)*100 3 - GESTION 4 - EFICACIA 5 - TRIMESTRAL 6 - ASCENDENTE VARIABLES DEL INDICADOR 7 - NUMERO DE ASESORIAS JURIDICAS REALIZADAS UR 402 ----- 417.0000 TOTAL ----- 417.0000			INFORME QUE EMITE LA DIRECCION EJECUTIVA DE SISTEMAS NORMATIVOS DEL IEEPCO BAJO EL RESGUARDO DE LA DIRECCION EJECUTIVA DE SISTEMAS NORMATIVOS INDIGENAS DEL IEEPCO	EXISTEN PETICIONES DE LAS AUTORIDADES MUNICIPALES





# LXIV LEGISLATURA

GOBIERNO CONSTITUCIONAL  
DEL  
ESTADO DE OAXACA

## PODER LEGISLATIVO

NIVEL	RESUMEN NARRATIVO	INDICADOR			MEDIOS DE VERIFICACIÓN	SUPUESTOS
		A)INDICADOR 1.NOMBRE 4.DIMENSIÓN 7.META ANUAL	2.FÓRMULA DE CÁLCULO 5.FRECUENCIA	3. TIPO 6.SENTIDO		
COMPONENTE 07 ID FINAL 849	ACCIONES DE CAPACITACION EN EDUCACION CIVICA REALIZADAS	A) INDICADOR 93 NIVEL 3 1 - PORCENTAJE DE CAPACITACIONES REALIZADAS 2 - (PORCENTAJE DE CAPACITACIONES REALIZADAS/ PORCENTAJE DE CAPACITACION PLANEADAS)*100 3 - GESTIÓN 4 - EFICACIA 5 - SEMESTRAL 6 - ASCENDENTE VARIABLES DEL INDICADOR 7 - CAPACITACIONES REALIZADAS UR 402 ----- 100.0000 TOTAL ----- 100.0000			UR 402 INFORME QUE EMITE LA COMISION DE EDUCACION CIVICA Y DE PARTICIPACION CIUDADANA DEL IEEPKO DISPONIBLE EN <a href="http://www.ieepko.org.mx/comisiones/comisiones-2017-oct/comision-de-educacion-civica-y-de-participacion-ciudadana">http://www.ieepko.org.mx/comisiones/comisiones-2017-oct/comision-de-educacion-civica-y-de-participacion-ciudadana</a>	UR 402 EXISTE DIFUSION DEL PROGRAMA DE EDUCACION CIVICA ELECTORAL EN DIVERSOS MEDIOS
ACTIVIDAD 1 ID INTERMEDIO 2005	CAPACITAR EN EDUCACION CIVICA	A) INDICADOR 1796 NIVEL 4 1 - PORCENTAJE DE ESCUELAS CAPACITADAS 2 - (PORCENTAJE DE ESCUELAS CAPACITADAS/ NUMERO DE ESCUELAS SOLICITADAS)*100 3 - GESTION 4 - EFICACIA 5 - TRIMESTRAL 6 - ASCENDENTE VARIABLES DEL INDICADOR 7 - NUMERO DE ESCUELAS CAPACITADAS UR 402 ----- 30.0000 TOTAL ----- 30.0000			INFORME QUE EMITE LA COMISION DE EDUCACION CIVICA Y DE PARTICIPACION CIUDADANA DEL IEEPKO DISPONIBLE EN <a href="http://WWW.IEEPKO.ORG.MX/COMISIONES/COMISIONES-2017-OCT/COMISION-DE-EDUCACION-CIVICA-Y-DE-PARTICIPACION-CIUDADANA">HTTP://WWW.IEEPKO.ORG.MX/COMISIONES/COMISIONES-2017-OCT/COMISION-DE-EDUCACION-CIVICA-Y-DE-PARTICIPACION-CIUDADANA</a>	EXISTEN SOLICITUDES RECIBIDAS POR PARTE DE INSTITUCIONES EDUCATIVAS
ACTIVIDAD 2 ID INTERMEDIO 2006	REALIZAR FERIAS CIVICAS ITINERANTES	A) INDICADOR 1797 NIVEL 4 1 - PORCENTAJE DE FERIAS CÍVICAS REALIZADAS 2 - (PORCENTAJE DE FERIAS CIVICAS REALIZADAS/ NUMERO DE FERIAS CIVICAS PLANEADAS)*100 3 - GESTION 4 - EFICACIA 5 - TRIMESTRAL 6 - ASCENDENTE VARIABLES DEL INDICADOR 7 - NUMERO DE FERIAS CIVICAS REALIZADAS UR 402 ----- 8.0000 TOTAL ----- 8.0000			INFORME QUE EMITE LA COMISION DE EDUCACION CIVICA Y DE PARTICIPACION CIUDADANA DEL IEEPKO DISPONIBLE EN <a href="http://WWW.IEEPKO.ORG.MX/COMISIONES/COMISIONES-2017-OCT/COMISION-DE-EDUCACION-CIVICA-Y-DE-PARTICIPACION-CIUDADANA">HTTP://WWW.IEEPKO.ORG.MX/COMISIONES/COMISIONES-2017-OCT/COMISION-DE-EDUCACION-CIVICA-Y-DE-PARTICIPACION-CIUDADANA</a>	EXISTE DIFUSION A TRAVES DEL PORTAL DEL IEEPKO
COMPONENTE 08 ID FINAL 466	RESOLUCIONES EN MATERIAL ELECTORAL EMITIDAS	A) INDICADOR 94 NIVEL 3 1 - PORCENTAJE DE RESOLUCIONES EN MATERIA ELECTORAL EMITIDAS 2 - (NÚMERO DE RESOLUCIONES EN MATERIA ELECTORAL EMITIDAS / NÚMERO DE IMPUGNACIONES EN MATERIA ELECTORAL RECIBIDAS) *100 3 - GESTIÓN 4 - EFICACIA 5 - SEMESTRAL 6 - ASCENDENTE VARIABLES DEL INDICADOR 7 - RESOLUCIONES EN MATERIA ELECTORAL EMITIDAS UR 407 ----- 100.0000 TOTAL ----- 100.0000			UR 407 Resoluciones emitidas por el tribunal electoral del estado de oaxaca disponibles en <a href="http://teoax.org/index.php/resoluciones/resoluciones-2019">http://teoax.org/index.php/resoluciones/resoluciones-2019</a>	UR 407 EXISTEN IMPUGNACIONES EN MATERIA ELECTORAL PRESENTADAS ANTE EL TRIBUNAL ELECTORAL DEL ESTADO DE OAXACA



# LXIV LEGISLATURA

GOBIERNO CONSTITUCIONAL  
DEL  
ESTADO DE OAXACA

## PODER LEGISLATIVO

NIVEL	RESUMEN NARRATIVO	INDICADOR			MEDIOS DE VERIFICACIÓN	SUPUESTOS
		A)INDICADOR 1.NOMBRE 4.DIMENSIÓN 7.META ANUAL	2.FÓRMULA DE CÁLCULO 5.FRECUENCIA	3. TIPO 6.SENTIDO		
ACTIVIDAD 1 ID INTERMEDIO 712	EMITIR RESOLUCIONES EN MATERIA ELECTORAL POR EL REGIMEN DE PARTIDOS POLITICOS	A) INDICADOR 712 NIVEL 4 1 - PORCENTAJE DE RESOLUCIONES EN MATERIA ELECTORAL POR EL REGIMEN DE PARTIDOS POLITICOS EMITIDOS 2 - (NÚMERO DE RESOLUCIONES EN MATERIA ELECTORAL BAJO EL RÉGIMEN DE PARTIDOS POLITICOS EMITIDAS/NUMERO DE IMPUGNACIONES EN MATERIA ELECTORAL RECIBIDAS)*100 3 - GESTION 4 - EFICACIA 5 - TRIMESTRAL 6 - NOMINAL VARIABLES DEL INDICADOR 7 - NUMERO DE RESOLUCIONES EN MATERIA ELECTORAL POR EL REGIMEN DE PARTIDOS POLITICOS EMITIDOS UR 407 ----- 148.0000 TOTAL ----- 148.0000			RESOLUCIONES EMITIDAS POR EL TRIBUNAL ELECTORAL DEL ESTADO DE OAXACA DISPONIBLES EN HTTP://TEOAX.ORG/INDEX.PHP/RESOLUCIONES/RESOLUCIONES-2019	EXISTEN IMPUGNACIONES EN MATERIA ELECTORAL POR EL RÉGIMEN DE PARTIDOS POLÍTICOS
ACTIVIDAD 2 ID INTERMEDIO 773	EMITIR PROCEDIMIENTOS ESPECIALES SANCIONADORES EN MATERIA ELECTORAL	A) INDICADOR 773 NIVEL 4 1 - PORCENTAJE DE PROCEDIMIENTOS ESPECIALES SANCIONADORES EN MATERIA ELECTORAL EMITIDOS 2 - (NÚMERO DE PROCEDIMIENTOS ESPECIALES SANCIONADORES EN MATERIA ELECTORAL EMITIDOS/NUMERO DE IMPUGNACIONES EN MATERIA ELECTORAL RECIBIDAS) * 100 3 - GESTION 4 - EFICACIA 5 - TRIMESTRAL 6 - NOMINAL VARIABLES DEL INDICADOR 7 - NUMERO DE PROCEDIMIENTOS ESPECIALES SANCIONADORES EN MATERIA ELECTORAL EMITIDOS			RESOLUCIONES EMITIDAS POR EL TRIBUNAL ELECTORAL DEL ESTADO DE OAXACA DISPONIBLES EN HTTP://TEOAX.ORG/INDEX.PHP/RESOLUCIONES/RESOLUCIONES-2019	EXISTEN IMPUGNACIONES EN MATERIA ELECTORAL PRESENTADAS POR PARTE DE LAS AUTORIDADES MUNICIPALES
ACTIVIDAD 3 ID INTERMEDIO 1609	ATENDER IMPUGNACIONES EN MATERIA ELECTORAL	A) INDICADOR 1706 NIVEL 4 1 - PORCENTAJE DE IMPUGNACIONES EN MATERIA ELECTORAL ATENDIDAS 2 - (NÚMERO DE IMPUGNACIONES EN MATERIA ELECTORAL ATENDIDAS/NUMERO DE IMPUGNACIONES EN MATERIA ELECTORAL RECIBIDAS)*100 3 - GESTION 4 - EFICACIA 5 - TRIMESTRAL 6 - NOMINAL VARIABLES DEL INDICADOR 7 - NUMERO DE IMPUGNACIONES EN MATERIA ELECTORAL ATENDIDAS UR 407 ----- 565.0000 TOTAL ----- 565.0000			EXPEDIENTES DE IMPUGNACIONES BAJO RESGUARDO DE LA SECRETARÍA GENERAL DEL TRIBUNAL ELECTORAL DEL ESTADO DE OAXACA	EXISTEN IMPUGNACIONES EN MATERIA ELECTORAL
ACTIVIDAD 4 ID INTERMEDIO 2109	EMITIR RESOLUCIONES EN MATERIA ELECTORAL POR EL REGIMEN DE SISTEMAS NORMATIVOS INDIGENAS	A) INDICADOR 2090 NIVEL 4 1 - PORCENTAJE DE RESOLUCIONES EN MATERIA ELECTORAL POR EL RÉGIMEN DE SISTEMAS NORMATIVOS INDÍGENAS EMITIDAS 2 - (NÚMERO DE RESOLUCIONES EN MATERIA ELECTORAL BAJO EL RÉGIMEN DE SISTEMAS NORMATIVOS INDÍGENAS EMITIDAS/NUMERO DE IMPUGNACIONES EN MATERIA ELECTORAL RECIBIDAS)*100 3 - GESTION 4 - EFICACIA 5 - TRIMESTRAL 6 - NOMINAL VARIABLES DEL INDICADOR 7 - NUMERO DE RESOLUCIONES EN MATERIA ELECTORAL POR EL REGIMEN DE SISTEMAS NORMATIVOS INDÍGENAS EMITIDAS UR 407 ----- 417.0000 TOTAL ----- 417.0000			RESOLUCIONES EMITIDAS POR EL TRIBUNAL ELECTORAL DEL ESTADO DE OAXACA DISPONIBLES EN HTTP://TEOAX.ORG/INDEX.PHP/RESOLUCIONES/RESOLUCIONES-2019	EXISTEN IMPUGNACIONES EN MATERIA ELECTORAL POR EL RÉGIMEN DE SISTEMAS NORMATIVOS INDÍGENAS



# LXIV LEGISLATURA

GOBIERNO CONSTITUCIONAL  
DEL  
ESTADO DE OAXACA

## PODER LEGISLATIVO

DATOS DEL PROGRAMA						
PROGRAMA 125 EDUCACIÓN PARA JÓVENES Y ADULTOS Y DESARROLLO DE COMPETENCIA PARA EL TRABAJO						
UR Responsable: 530 INSTITUTO ESTATAL DE EDUCACIÓN PARA ADULTOS						
ALINEACIÓN						
PLAN ESTATAL DE DESARROLLO		REDUCIR EL REZAGO EDUCATIVO DE LA POBLACIÓN DE 15 O MÁS AÑOS EN LA				
EJE: OAXACA INCLUYENTE CON EL DESARROLLO SOCIAL		TEMA: EDUCACIÓN		OBJETIVO: ENTIDAD Y FORTALECER EL DESARROLLO DE COMPETENCIAS PARA EL TRABAJO.		
SECTOR: EDUCACIÓN		SUBSECTOR: EDUCACIÓN BÁSICA				
POBLACIÓN O ÁREA DE ENFOQUE POTENCIAL						
Atributo de la población o área de enfoque: JOVEN Y ADULTO		Hombres: 609402		Mujeres: 774836 Total: 1384238		
INDICADORES PARA RESULTADOS						
NIVEL	RESUMEN NARRATIVO	INDICADOR			MEDIOS DE VERIFICACIÓN	SUPUESTOS
		A) ID INDICADOR 1. NOMBRE 4. DIMENSIÓN 7. META ANUAL	2. FÓRMULA DE CÁLCULO 5. FRECUENCIA	3. TIPO 6. SENTIDO		
FIN	CONTRIBUIR A REDUCIR EL REZAGO EDUCATIVO DE LA POBLACIÓN DE 15 AÑOS Y MÁS EN LA ENTIDAD Y FORTALECER EL DESARROLLO DE COMPETENCIAS PARA EL TRABAJO.	A) INDICADOR 51 NIVEL 1 1 - TASA DE IMPACTO AL REZAGO EDUCATIVO 2 - ((POBLACIÓN ANALFABETA + POBLACIÓN SIN PRIMARIA TERMINADA + POBLACIÓN SIN SECUNDARIA TERMINADA)/POBLACIÓN DE 15 AÑOS Y MÁS)*100 3 - ESTRATÉGICO 4 - EFICACIA 5 - ANUAL 6 - DESCENDENTE 7 - 45.9000			FUENTE: CENSO GENERAL DE POBLACIÓN Y VIVIENDA 2010.- ESTADÍSTICAS DEL SISTEMA EDUCATIVO NACIONAL, SEP. DEPARTAMENTO DE PROSPECTIVA E INFORMACIÓN EXTERNA DEL INEA.	EXISTE INTERÉS DE LAS PERSONAS PARA CONCLUIR SU EDUCACIÓN.
PROPOSITO	LA POBLACIÓN DE 15 AÑOS Y MÁS EN EL ESTADO DE OAXACA TIENEN ACCESO A LA EDUCACIÓN BÁSICA.	A) INDICADOR 6 NIVEL 2 1 - TASA DE VARIACIÓN DE PERSONAS ATENDIDAS EN EL IEEA QUE CONCLUYEN SECUNDARIA. 2 - [(NÚMERO DE PERSONAS ATENDIDAS EN EL IEEA QUE CONCLUYEN SECUNDARIA EN EL AÑO T/ NÚMERO DE PERSONAS ATENDIDAS EN EL IEEA QUE CONCLUYEN SECUNDARIA EN EL AÑO 2014)-1]*100 3 - ESTRATÉGICO 4 - EFICACIA 5 - ANUAL 6 - ASCENDENTE 7 - 4.5782			*HTTP://WWW.IEEA.OAXACA.GOB.MX * INSTITUTO ESTATAL DE EDUCACIÓN PARA ADULTOS/COORDINACIÓN DE PLANEACIÓN/DEPARTAMENTO DE PLANEACIÓN/OFCINA DE EVALUACIÓN Y ESTADÍSTICA	* AUMENTA LA VALORACIÓN SOCIAL Y LABORAL DE LOS PERFILES POR ESTUDIOS CONCLUIDOS. EXISTE UN CONTEXTO LABORAL Y SOCIAL DE OPORTUNIDADES PARA PERSONAS CON PERFILES DE CAPACITACIÓN
COMPONENTE 00 ID FINAL 593	ACCIONES DE GESTIÓN PARA LA EDUCACION DE JOVENES Y ADULTOS	A) INDICADOR 343 NIVEL 3 1 - PORCENTAJE DE ACCIONES DE GESTION REALIZADAS 2 - (NUMERO DE ACCIONES DE GESTION REALIZADAS/NUMERO DE ACCIONES DE GESTION PROGRAMADAS A REALIZAR)*100 3 - GESTION 4 - EFICACIA 5 - SEMESTRAL 6 - ASCENDENTE VARIABLES DEL INDICADOR 7 - ACCIONES DE GESTION REALIZADAS				



# LXIV LEGISLATURA

GOBIERNO CONSTITUCIONAL  
DEL  
ESTADO DE OAXACA

## PODER LEGISLATIVO

NIVEL	RESUMEN NARRATIVO	INDICADOR			MEDIOS DE VERIFICACIÓN	SUPUESTOS
		A)INDICADOR 1.NOMBRE 4.DIMENSIÓN 7.META ANUAL	2.FÓRMULA DE CÁLCULO 5.FRECUENCIA	3. TIPO 6.SENTIDO		
ACTIVIDAD 1 ID INTERMEDIO 2130	DIRECCIONES EJECUTIVAS	A) INDICADOR 2375 NIVEL 4 1 - PORCENTAJE DE DIRECCIONES EJECUTIVAS REALIZADAS 2 - (NÚMERO DE DIRECCIONES EJECUTIVAS REALIZADAS / TOTAL DE DIRECCIONES EJECUTIVAS) * 100 3 - GESTIÓN 4 - EFICIENCIA 5 - TRIMESTRAL 6 - ASCENDENTE VARIABLES DEL INDICADOR 7 - NÚMERO DE DIRECCIONES EJECUTIVAS REALIZADAS				
ACTIVIDAD 2 ID INTERMEDIO 2131	PLANEACIONES Y PROYECTOS	A) INDICADOR 2376 NIVEL 4 1 - PORCENTAJE DE PLANEACIONES Y PROYECTOS REALIZADOS 2 - (NÚMERO DE PLANEACIONES Y PROYECTOS REALIZADOS/NÚMERO DE PLANEACIONES Y PROYECTOS PROGRAMADOS A REALIZAR)*100 3 - GESTIÓN 4 - EFICIENCIA 5 - TRIMESTRAL 6 - ASCENDENTE VARIABLES DEL INDICADOR 7 - NÚMERO DE PLANEACIONES Y PROYECTOS REALIZADOS				
ACTIVIDAD 3 ID INTERMEDIO 2132	GESTIONES ADMINISTRATIVAS Y FINANCIERAS	A) INDICADOR 2377 NIVEL 4 1 - PORCENTAJE DE GESTIONES ADMINISTRATIVAS Y FINANCIERAS REALIZADAS 2 - (NUMERO DE GESTIONES ADMINISTRATIVAS Y FINANCIERAS REALIZADAS/TOTAL DE GESTIONES REALIZADAS)*100 3 - GESTION 4 - EFICIENCIA 5 - TRIMESTRAL 6 - ASCENDENTE VARIABLES DEL INDICADOR 7 - NUMERO DE GESTIONES ADMINISTRATIVAS Y FINANCIERAS REALIZADAS UR 530----- 48.0000 TOTAL ----- 48.0000				
ACTIVIDAD 4 ID INTERMEDIO 2133	GESTIONES DE RECURSOS HUMANOS	A) INDICADOR 2378 NIVEL 4 1 - PORCENTAJE DE GESTIONES DE RECURSOS HUMANOS REALIZADAS 2 - (NUMERO DE GESTIONES DE RECURSOS HUMANOS REALIZADAS/TOTAL DE GESTIONES REALIZADAS)*100 3 - GESTION 4 - EFICIENCIA 5 - TRIMESTRAL 6 - ASCENDENTE VARIABLES DEL INDICADOR 7 - NUMERO DE GESTIONES DE RECURSOS HUMANOS REALIZADAS				
ACTIVIDAD 5 ID INTERMEDIO 2134	ASESORIAS LEGALES	A) INDICADOR 2379 NIVEL 4 1 - PORCENTAJE DE ASESORIAS LEGALES REALIZADAS 2 - (NUMERO DE ASESORIAS LEGALES REALIZADAS/TOTAL DE ASESORIAS REALIZADAS)*100 3 - GESTION 4 - EFICIENCIA 5 - TRIMESTRAL 6 - ASCENDENTE VARIABLES DEL INDICADOR 7 - NUMERO DE ASESORIAS LEGALES REALIZADAS				



# LXIV LEGISLATURA

GOBIERNO CONSTITUCIONAL  
DEL  
ESTADO DE OAXACA

## PODER LEGISLATIVO

NIVEL	RESUMEN NARRATIVO	INDICADOR			MEDIOS DE VERIFICACIÓN	SUPUESTOS
		1. NOMBRE	2. FÓRMULA DE CÁLCULO	3. TIPO		
ACTIVIDAD 6 ID INTERMEDIO 2135	CONTROLES Y AUDITORIAS	4. DIMENSIÓN 7. META ANUAL	5. FRECUENCIA	6. SENTIDO		
ACTIVIDAD 7 ID INTERMEDIO 2136	SERVICIOS INFORMATICOS					
ACTIVIDAD 8 ID INTERMEDIO 2137	SISTEMAS DE INFORMACION EN SALUD					
COMPONENTE 01 ID FINAL 259	EDUCACION BASICA A LA POBLACION DE 15 ANOS Y MÁS OTORGADA				UR 530 * SISTEMA DE GESTIÓN Y APLICACIÓN DE EXÁMENES ALEATORIOS (SIGA). HTTP://SIGA.INEA.GOB.MX/SIMULADOR/ACCOUNT/LOGIN?RETURNURL=%2FSIMULADOR%2F UR 530 * SISTEMA AUTOMATIZADO DE SEGUIMIENTO Y ACREDITACIÓN (SASA). HTTP://OAX.SASA.INEA.GOB.MX/INEAGUI/GUILOGIN.ASPX?RETURNURL=/INEAGUI/GUIINDEX.ASPX UR 530 * HTTP://WWW.INEA.GOB.MX/INEANUM/	UR 530 * EXISTE ESTABILIDAD LABORAL PARA OPERAR LOS SERVICIOS EDUCATIVOS. UR 530 * AUMENTA LA VALORACIÓN SOCIAL Y LABORAL DE LOS PERFILES POR ESTUDIOS CONCLUIDOS.



# LXIV LEGISLATURA

GOBIERNO CONSTITUCIONAL  
DEL  
ESTADO DE OAXACA

## PODER LEGISLATIVO

NIVEL	RESUMEN NARRATIVO	INDICADOR			MEDIOS DE VERIFICACIÓN	SUPUESTOS
		A)INDICADOR I.NOMBRE 4.DIMENSIÓN 7.META ANUAL	2.FÓRMULA DE CÁLCULO 5.FRECUENCIA	3. TIPO 6.SENTIDO		
ACTIVIDAD 1 ID INTERMEDIO 1614	CERTIFICAR A JOVENES Y ADULTOS DE 15 AÑOS Y MAS EN PRIMARIA Y SECUNDARIA	A) INDICADOR 1711 NIVEL 4 1 - PORCENTAJE DE JOVENES Y ADULTOS CERTIFICADOS EN PRIMARIA Y SECUNDARIA 2 - (JÓVENES Y ADULTOS CERTIFICADOS EN PRIMARIA Y SECUNDARIA / JÓVENES Y ADULTOS QUE CONCLUYEN SUS ESTUDIOS DE PRIMARIA Y SECUNDARIA)*100 3 - GESTIÓN 4 - EFICACIA 5 - TRIMESTRAL 6 - ASCENDENTE VARIABLES DEL INDICADOR 7 - NÚMERO DE JOVENES Y ADULTOS CERTIFICADOS EN PRIMARIA Y SECUNDARIA UR 530 ----- 33643.0000 TOTAL ----- 33643.0000			UR 530 SISTEMA DE GESTIÓN Y APLICACIÓN DE EXÁMENES ALEATORIOS (SIGA). HTTP://SIGA.INEA.GOB.MX/SIMULADOR/ACCOUNT/LOGIN?RETURNURL=%2FSIMULADOR%2F UR 530 SISTEMA AUTOMATIZADO DE SEGUIMIENTO Y ACREDITACIÓN (SASA). HTTP://OAX.SASA.INEA.GOB.MX/INEAGUI/GUILOGIN.ASPX?RETURNURL=/INEAGUI/GUIINDEX.ASPX	UR 530 EXISTE ESTABILIDAD LABORAL PARA OPERAR LOS SERVICIOS EDUCATIVOS. UR 530 LOS JÓVENES Y ADULTOS INSCRITOS EN ALFABETIZACIÓN, PRIMARIA Y SECUNDARIA, BUSCAN LA VALIDACIÓN DE SUS CONOCIMIENTOS ADQUIRIDOS.
ACTIVIDAD 2 ID INTERMEDIO 1615	EVALUAR LOS CONOCIMIENTOS DE LOS JOVENES Y ADULTOS INSCRITOS EN LOS SERVICIOS DE ALFABETIZACION, PRIMARIA Y SECUNDARIA	A) INDICADOR 1712 NIVEL 4 1 - PORCENTAJE DE EXAMENES DE ALFABETIZACION, PRIMARIA Y SECUNDARIA ACREDITADOS 2 - (NÚMERO DE EXÁMENES DE ALFABETIZACIÓN, PRIMARIA Y SECUNDARIA ACREDITADOS EN EL AÑO T / NÚMERO DE EXÁMENES DE ALFABETIZACIÓN, PRIMARIA Y SECUNDARIA APLICADOS)*100 3 - GESTIÓN 4 - EFICACIA 5 - TRIMESTRAL 6 - ASCENDENTE VARIABLES DEL INDICADOR 7 - NÚMERO DE EXAMENES DE ALFABETIZACION, PRIMARIA Y SECUNDARIA ACREDITADOS UR 530 ----- 410014.0000 TOTAL ----- 410014.0000			UR 530 SISTEMA AUTOMATIZADO DE SEGUIMIENTO Y ACREDITACIÓN (SASA). HTTP://OAX.SASA.INEA.GOB.MX/INEAGUI/GUILOGIN.ASPX?RETURNURL=/INEAGUI/GUIINDEX.ASPX	UR 530 EXISTE ESTABILIDAD LABORAL PARA OPERAR LOS SERVICIOS EDUCATIVOS. UR 530 LOS JÓVENES Y ADULTOS INSCRITOS EN ALFABETIZACIÓN, PRIMARIA Y SECUNDARIA, ACUDEN A SUS ASESORÍAS Y A LA PRESENTACIÓN DE SUS EXÁMENES.
ACTIVIDAD 3 ID INTERMEDIO 1616	REALIZAR CAPACITACIONES A ASESORES EDUCATIVOS	A) INDICADOR 1713 NIVEL 4 1 - PORCENTAJE DE CAPACITACIONES A ASESORES EDUCATIVOS REALIZADAS 2 - (NÚMERO DE CAPACITACIONES REALIZADAS/ NÚMERO DE CAPACITACIONES PROGRAMADAS)*100 3 - GESTIÓN 4 - EFICACIA 5 - TRIMESTRAL 6 - ASCENDENTE VARIABLES DEL INDICADOR 7 - NÚMERO DE CAPACITACIONES A ASESORES EDUCATIVOS REALIZADAS UR 530 ----- 1472.0000 TOTAL ----- 1472.0000			UR 530 HTTP://WWW.FORMACION.INEA.GOB.MX/SAF/ UR 530 REGISTRO AUTOMATIZADO DE FORMACIÓN (RAF)	UR 530 EXISTE ESTABILIDAD LABORAL PARA OPERAR LOS SERVICIOS EDUCATIVOS. UR 530 LOS ASESORES TIENEN DISPONIBILIDAD PARA CAPACITARSE.
COMPONENTE 02 ID FINAL 788	COMPETENCIAS PARA LA VIDA Y EL TRABAJO EN LA POBLACIÓN DE 15 AÑOS Y MÁS DESARROLLADAS	A) INDICADOR 96 NIVEL 3 1 - PORCENTAJE DE MÓDULOS PARA EL DESARROLLO DE COMPETENCIAS VINCULADOS 2 - ((MÓDULOS VINCULADOS PARA EL DESARROLLO DE COMPETENCIAS/ , NÚMERO DE MÓDULOS PROGRAMADOS PARA EL DESARROLLO DE COMPETENCIAS PROGRAMADOS))*100 3 - GESTIÓN 4 - EFICACIA 5 - SEMESTRAL 6 - ASCENDENTE VARIABLES DEL INDICADOR 7 - MÓDULOS PARA EL DESARROLLO DE COMPETENCIAS VINCULADOS UR 530 ----- 72.0000 TOTAL ----- 72.0000			UR 530 HTTP://OAX.SASA.INEA.GOB.MX/INEAGUI/GUILOGIN.ASPX?RETURNURL=/INEAGUI/GUIINDEX.ASPX UR 530 * SISTEMA AUTOMATIZADO DE SEGUIMIENTO Y ACREDITACIÓN (SASA).	UR 530 * EXISTE ESTABILIDAD LABORAL PARA OPERAR LOS SERVICIOS EDUCATIVOS. UR 530 * LOS JÓVENES Y ADULTOS BUSCAN DESARROLLAR SUS COMPETENCIAS LABORALES.



# LXIV LEGISLATURA

GOBIERNO CONSTITUCIONAL  
DEL  
ESTADO DE OAXACA

## PODER LEGISLATIVO

NIVEL	RESUMEN NARRATIVO	INDICADOR			MEDIOS DE VERIFICACIÓN	SUPUESTOS
		A)INDICADOR I.NOMBRE 4.DIMENSIÓN 7.META ANUAL	2.FÓRMULA DE CÁLCULO 5.FRECUENCIA	3. TIPO 6.SENTIDO		
ACTIVIDAD 1 ID INTERMEDIO 1617	EVALUAR LAS COMPETENCIAS DE LOS JOVENES Y ADULTOS DE 15 AÑOS Y MAS PARA LA VIDA Y EL TRABAJO	A) INDICADOR 1714 NIVEL 4 1 - PORCENTAJE DE EXAMENES ACREDITADOS PARA EL DESARROLLO DE COMPETENCIAS 2 - (EXÁMENES PARA EL DESARROLLO DE COMPETENCIAS ACREDITADOS/ EXÁMENES PARA EL DESARROLLO DE COMPETENCIAS APLICADOS)*100 3 - GESTIÓN 4 - EFICACIA 5 - TRIMESTRAL 6 - ASCENDENTE VARIABLES DEL INDICADOR 7 - NÚMERO DE EXAMENES ACREDITADOS PARA EL DESARROLLO DE COMPETENCIAS UR 530----- 5521.0000 TOTAL ----- 5521.0000			UR 530 SISTEMA AUTOMATIZADO DE SEGUIMIENTO Y ACREDITACIÓN (SASA). HTTP://OAX.SASA.INEA.GOB.MX/INEAGUI/GUILOGIN.ASPX?RETURNURL=/INEAGUI/GUIINDEX.ASPX	UR 530 EXISTE ESTABILIDAD LABORAL PARA OPERAR LOS SERVICIOS EDUCATIVOS. UR 530 LOS JÓVENES Y ADULTOS BUSCAN LA VALIDACIÓN DE SUS CONOCIMIENTOS ADQUIRIDOS PARA EL DESARROLLO DE SUS COMPETENCIAS.
ACTIVIDAD 2 ID INTERMEDIO 1618	VINCULAR MODULOS EN LINEA	A) INDICADOR 1715 NIVEL 4 1 - PORCENTAJE DE MODULOS EN LINEA VINCULADOS 2 - (MÓDULOS EN LÍNEA VINCULADOS / MÓDULOS EN LÍNEA PROGRAMADOS)*100 3 - GESTIÓN 4 - EFICACIA 5 - TRIMESTRAL 6 - ASCENDENTE VARIABLES DEL INDICADOR 7 - NUMERO DE MODULOS EN LINEA VINCULADOS			SISTEMA AUTOMATIZADO DE SEGUIMIENTO Y ACREDITACIÓN (SASA). HTTP://OAX.SASA.INEA.GOB.MX/INEAGUI/GUILOGIN.ASPX?RETURNURL=/INEAGUI/GUIINDEX.ASPX	LOS JÓVENES Y ADULTOS TIENEN DISPONIBILIDAD Y HABILIDAD PARA EL USO DE LA TECNOLOGÍA.



# LXIV LEGISLATURA

GOBIERNO CONSTITUCIONAL  
DEL  
ESTADO DE OAXACA

## PODER LEGISLATIVO

DATOS DEL PROGRAMA						
PROGRAMA 126 FORTALECIMIENTO Y MODERNIZACIÓN DEL TRANSPORTE PÚBLICO Y PRIVADO DEL ESTADO						
UR Responsable: 109 SECRETARÍA DE MOVILIDAD						
ALINEACIÓN						
PLAN ESTATAL DE DESARROLLO OAXACA PRODUCTIVO E INNOVADOR		TEMA: COMUNICACIONES Y TRANSPORTES		OBJETIVO: ORDENAR DE MODO INTEGRAL EL TRANSPORTE DEL ESTADO DE OAXACA.		
SECTOR: COMUNICACIONES Y TRANSPORTES		SUBSECTOR: MOVILIDAD				
POBLACIÓN O ÁREA DE ENFOQUE POTENCIAL						
Atributo de la población o área de enfoque:		SISTEMA DE TRANSPORTE DEL ESTADO	Hombres: 0	Mujeres: 0	Total: 1	
INDICADORES PARA RESULTADOS						
NIVEL	RESUMEN NARRATIVO	INDICADOR			MEDIOS DE VERIFICACIÓN	SUPUESTOS
		A) INDICADOR 1. NOMBRE 4. DIMENSIÓN 7. META ANUAL	2. FÓRMULA DE CÁLCULO 5. FRECUENCIA	3. TIPO 6. SENTIDO		
FIN	CONTRIBUIR A ORDENAR DE MODO INTEGRAL LA MOVILIDAD DEL ESTADO DE OAXACA.	A) INDICADOR 95 NIVEL 1 1 - RAZÓN DE MOTORIZACIÓN DE VEHÍCULOS DE TRANSPORTE PÚBLICO MASIVO 2 - (TOTAL DE VEHÍCULOS DE TRANSPORTE PÚBLICO MASIVO REGISTRADOS/TOTAL DE HABITANTES DEL ESTADO)*10,000 3 - ESTRATÉGICO 4 - EFICACIA 5 - ANUAL 6 - ASCENDENTE 7 - 2.2000			SISTEMA DE CONTROL Y ADMINISTRACIÓN DE CONCESIONES (SICAC). NO DISPONIBLE EN LÍNEA, PRÓXIMAMENTE SE DISPONDRÁ DE REPORTES PÚBLICOS MENSUALES EN LA PÁGINA DE LA SECRETARÍA DE VIALIDAD Y TRANSPORTE.	LA POBLACION PREFIERE EL USO DE TRANSPORTE PÚBLICO MASIVO.
PROPOSITO	EL SISTEMA DE TRANSPORTE DEL ESTADO DE OAXACA SE ENCUENTRA REGULADO	A) INDICADOR 40 NIVEL 2 1 - TASA DE VARIACIÓN DE LOS VEHÍCULOS PÚBLICOS Y PRIVADOS REGISTRADOS EN EL ESTADO 2 - [(NÚMERO DE VEHÍCULO PÚBLICOS Y PRIVADOS REGISTRADOS EN EL AÑO T/NÚMERO DE VEHÍCULOS PÚBLICOS Y PRIVADOS REGISTRADOS AÑO BASE)-1]*100 3 - ESTRATÉGICO 4 - EFICACIA 5 - ANUAL 6 - ASCENDENTE 7 - 34.7884			Reporte del Sistema de Ingresos de Oaxaca de la Secretaría de Finanzas bajo resguardo de la Subsecretaría de Operación y Control del Transporte	QUE LOS USUARIOS DEL TRANSPORTE EN EL ESTADO TENGAN INTERÉS DE REGISTRARSE EN EL ESTADO DE OAXACA
COMPONENTE 00 ID FINAL 481	ACCIONES DE GESTION PARA LA REGULACION DEL SERVICIO DE TRANSPORTE REALIZADAS	A) INDICADOR 343 NIVEL 3 1 - PORCENTAJE DE ACCIONES DE GESTION REALIZADAS 2 - (NÚMERO DE ACCIONES DE GESTION REALIZADAS/NÚMERO DE ACCIONES DE GESTION PROGRAMADAS A REALIZAR)*100 3 - GESTIÓN 4 - EFICACIA 5 - SEMESTRAL 6 - ASCENDENTE VARIABLES DEL INDICADOR 7 - ACCIONES DE GESTION REALIZADAS UR 109 ----- 100.0000 TOTAL ----- 100.0000			UR 109 CONTROL INTERNO DE LA DIRECCIÓN ADMINISTRATIVA DE LA SEMOVI	UR 109 EL RECURSO ASIGNADO ESTA DISPONIBLE EN TIEMPO Y FORMA





# LXIV LEGISLATURA

GOBIERNO CONSTITUCIONAL  
DEL  
ESTADO DE OAXACA

## PODER LEGISLATIVO

NIVEL	RESUMEN NARRATIVO	INDICADOR			MEDIOS DE VERIFICACIÓN	SUPUESTOS
		A)INDICADOR 1.NOMBRE 4.DIMENSIÓN 7.META ANUAL	2.FÓRMULA DE CÁLCULO 5.FRECUENCIA	3. TIPO 6.SENTIDO		
ACTIVIDAD 1 ID INTERMEDIO 2130	DIRECCIONES EJECUTIVAS	A) INDICADOR 2375 NIVEL 4 1 - PORCENTAJE DE DIRECCIONES EJECUTIVAS REALIZADAS 2 - (NÚMERO DE DIRECCIONES EJECUTIVAS REALIZADAS / TOTAL DE DIRECCIONES EJECUTIVAS) * 100 3 - GESTIÓN 4 - EFICIENCIA 5 - TRIMESTRAL 6 - ASCENDENTE VARIABLES DEL INDICADOR 7 - NÚMERO DE DIRECCIONES EJECUTIVAS REALIZADAS				
ACTIVIDAD 2 ID INTERMEDIO 2131	PLANEACIONES Y PROYECTOS	A) INDICADOR 2376 NIVEL 4 1 - PORCENTAJE DE PLANEACIONES Y PROYECTOS REALIZADOS 2 - (NÚMERO DE PLANEACIONES Y PROYECTOS REALIZADOS/NÚMERO DE PLANEACIONES Y PROYECTOS PROGRAMADOS A REALIZAR)*100 3 - GESTIÓN 4 - EFICIENCIA 5 - TRIMESTRAL 6 - ASCENDENTE VARIABLES DEL INDICADOR 7 - NÚMERO DE PLANEACIONES Y PROYECTOS REALIZADOS				
ACTIVIDAD 3 ID INTERMEDIO 2132	GESTIONES ADMINISTRATIVAS Y FINANCIERAS	A) INDICADOR 2377 NIVEL 4 1 - PORCENTAJE DE GESTIONES ADMINISTRATIVAS Y FINANCIERAS REALIZADAS 2 - (NUMERO DE GESTIONES ADMINISTRATIVAS Y FINANCIERAS REALIZADAS/TOTAL DE GESTIONES REALIZADAS)*100 3 - GESTION 4 - EFICIENCIA 5 - TRIMESTRAL 6 - ASCENDENTE VARIABLES DEL INDICADOR 7 - NUMERO DE GESTIONES ADMINISTRATIVAS Y FINANCIERAS REALIZADAS UR 109 ----- 72.0000 TOTAL ----- 72.0000				
ACTIVIDAD 4 ID INTERMEDIO 2133	GESTIONES DE RECURSOS HUMANOS	A) INDICADOR 2378 NIVEL 4 1 - PORCENTAJE DE GESTIONES DE RECURSOS HUMANOS REALIZADAS 2 - (NUMERO DE GESTIONES DE RECURSOS HUMANOS REALIZADAS/TOTAL DE GESTIONES REALIZADAS)*100 3 - GESTION 4 - EFICIENCIA 5 - TRIMESTRAL 6 - ASCENDENTE VARIABLES DEL INDICADOR 7 - NUMERO DE GESTIONES DE RECURSOS HUMANOS REALIZADAS				
ACTIVIDAD 5 ID INTERMEDIO 2134	ASESORIAS LEGALES	A) INDICADOR 2379 NIVEL 4 1 - PORCENTAJE DE ASESORIAS LEGALES REALIZADAS 2 - (NUMERO DE ASESORIAS LEGALES REALIZADAS/TOTAL DE ASESORIAS REALIZADAS)*100 3 - GESTION 4 - EFICIENCIA 5 - TRIMESTRAL 6 - ASCENDENTE VARIABLES DEL INDICADOR 7 - NUMERO DE ASESORIAS LEGALES REALIZADAS				



# LXIV LEGISLATURA

GOBIERNO CONSTITUCIONAL  
DEL  
ESTADO DE OAXACA

## PODER LEGISLATIVO

NIVEL	RESUMEN NARRATIVO	INDICADOR			MEDIOS DE VERIFICACIÓN	SUPUESTOS
		A)INDICADOR 1.NOMBRE 4.DIMENSIÓN 7.META ANUAL	2.FÓRMULA DE CÁLCULO 5.FRECUENCIA	3. TIPO 6.SENTIDO		
ACTIVIDAD 6 ID INTERMEDIO 2135	CONTROLES Y AUDITORIAS	A) INDICADOR 2380 NIVEL 4 1 - PORCENTAJE DE CONTROLES Y AUDITORIAS REALIZADAS 2 - (NÚMERO DE CONTROLES Y AUDITORIAS REALIZADAS/NÚMERO DE CONTROLES Y AUDITORIAS PROGRAMADOS A REALIZAR)*100 3 - GESTION 4 - EFICIENCIA 5 - TRIMESTRAL 6 - ASCENDENTE VARIABLES DEL INDICADOR 7 - NÚMERO DE CONTROLES Y AUDITORIAS REALIZADAS				
ACTIVIDAD 7 ID INTERMEDIO 2136	SERVICIOS INFORMATICOS	A) INDICADOR 2381 NIVEL 4 1 - PORCENTAJE DE SERVICIOS INFORMATICOS REALIZADOS 2 - (NÚMERO DE SERVICIOS INFORMATICOS REALIZADOS/NÚMERO DE SERVICIOS INFORMATICOS PROGRAMADOS A REALIZAR)*100 3 - GESTION 4 - EFICACIA 5 - TRIMESTRAL 6 - ASCENDENTE VARIABLES DEL INDICADOR 7 - NÚMERO DE SERVICIOS INFORMATICOS REALIZADOS				
ACTIVIDAD 8 ID INTERMEDIO 2137	SISTEMAS DE INFORMACION EN SALUD	A) INDICADOR 2382 NIVEL 4 1 - PORCENTAJE DE SISTEMAS DE INFORMACION EN SALUD REALIZADAS 2 - (NÚMERO DE SISTEMAS DE INFORMACION EN SALUD REALIZADAS/ NÚMERO DE SISTEMAS DE INFORMACION EN SALUD PROGRAMADAS)*100 3 - GESTION 4 - EFICACIA 5 - TRIMESTRAL 6 - ASCENDENTE VARIABLES DEL INDICADOR 7 - NÚMERO DE SISTEMAS DE INFORMACION EN SALUD REALIZADAS				
COMPONENTE 01 ID FINAL 480	PROCESOS DE GESTION DEL TRANSPORTE SIMPLIFICADOS Y MEJORADOS	A) INDICADOR 241 NIVEL 3 1 - PORCENTAJE DE PROCESOS DE GESTIÓN DEL TRANSPORTE SIMPLIFICADOS Y MEJORADOS 2 - (NÚMERO DE PROCESOS DE GESTIÓN DEL TRANSPORTE SIMPLIFICADOS Y MEJORADOS REALIZADOS/NÚMERO DE PROCESOS DE GESTIÓN DEL TRANSPORTE SIMPLIFICADOS Y MEJORADOS PROGRAMADOS)*100 3 - GESTIÓN 4 - EFICACIA 5 - SEMESTRAL 6 - ASCENDENTE VARIABLES DEL INDICADOR 7 - PROCESOS DE GESTIÓN DEL TRANSPORTE SIMPLIFICADOS Y MEJORADOS UR 109 ----- 100.0000 TOTAL ----- 100.0000	UR 109 Manual de Procedimientos y Manual de Organización de la SEVITRA	UR 109 EL PERSONAL DE LA SEVITRA ESTÁ DISPUESTO A PARTICIPAR EN LOS TRABAJOS PARA LA MEJORA Y SIMPLIFICACIÓN DE LOS PROCESOS.		
ACTIVIDAD 1 ID INTERMEDIO 1717	ACTUALIZAR MARCOS JURIDICOS PARA LA GESTION DEL SERVICIO DE TRANSPORTE PUBLICO Y PRIVADO	A) INDICADOR 1831 NIVEL 4 1 - PORCENTAJE DE NORMAS APROBADAS 2 - (NÚMERO DE NORMAS APROBADAS/NÚMERO DE NORMAS PROPUESTAS) * 100 3 - GESTIÓN 4 - EFICACIA 5 - TRIMESTRAL 6 - ASCENDENTE VARIABLES DEL INDICADOR 7 - NÚMERO DE NORMAS APROBADAS UR 109 ----- 4.0000 TOTAL ----- 4.0000	REFORMAS PUBLICADAS EN EL PERIODICO OFICIAL DEL ESTADO DE OAXACA	EL CONGRESO DEL ESTADO PERMITE LA APROBACIÓN DE LAS NORMAS		



# LXIV LEGISLATURA

GOBIERNO CONSTITUCIONAL  
DEL  
ESTADO DE OAXACA

## PODER LEGISLATIVO

NIVEL	RESUMEN NARRATIVO	INDICADOR			MEDIOS DE VERIFICACIÓN	SUPUESTOS
		A)INDICADOR I.NOMBRE 4.DIMENSIÓN 7.META ANUAL	2.FÓRMULA DE CÁLCULO 5.FRECUENCIA	3. TIPO 6.SENTIDO		
ACTIVIDAD 2 ID INTERMEDIO 1718	REALIZAR CAPACITACIONES AL PERSONAL PARA LA SIMPLIFICACION Y MEJORA DE LOS PROCESOS DE GESTION DEL TRANSPORTE	A) INDICADOR 1832 NIVEL 4 1 - PORCENTAJE DE PERSONAL CAPACITADO 2 - (PERSONAL CAPACITADO REALIZADO/PERSONA CAPACITADO PROGRAMADO)*100 3 - GESTIÓN 4 - EFICACIA 5 - TRIMESTRAL 6 - ASCENDENTE VARIABLES DEL INDICADOR 7 - NÚMERO DE PERSONAL CAPACITADO			CONTROL INTERNO DE LA DIRECCIÓN DE ADMINISTRACIÓN DE LA SEVITRA	EL PERSONAL DE LA SEVITRA TIENE INTERÉS EN CAPACITARSE
ACTIVIDAD 3 ID INTERMEDIO 1719	IMPLEMENTAR NUEVAS TECNOLOGÍAS DE LA INFORMACION EN EL PROCESO DE GESTION DE TRANSPORTE	A) INDICADOR 1833 NIVEL 4 1 - PORCENTAJE DE NUEVAS TECNOLOGÍAS IMPLEMENTADAS 2 - PENDIENTE 3 - GESTIÓN 4 - EFICACIA 5 - TRIMESTRAL 6 - ASCENDENTE VARIABLES DEL INDICADOR 7 - NUEVAS TECNOLOGÍAS IMPLEMENTADAS UR 109 -----2.0000 TOTAL ----- 2.0000			CONTROL INTERNO DE LA UNIDAD DE INFORMÁTICA DE LA SEVITRA	EL PERSONAL DE LA SEVITRA MUESTRA INTERÉS EN EL USO DE NUEVAS TECNOLOGÍAS
COMPONENTE 02 ID FINAL 263	CONCESIONES OTORGADAS	A) INDICADOR 242 NIVEL 3 1 - PORCENTAJE DE CONCESIONES OTORGADAS 2 - (NÚMERO DE CONCESIONES OTORGADAS REALIZADAS)/(NÚMERO DE CONCESIONES OTORGADAS PROGRAMAS)*100 3 - GESTIÓN 4 - EFICACIA 5 - SEMESTRAL 6 - ASCENDENTE VARIABLES DEL INDICADOR 7 - CONCESIONES OTORGADAS UR 109 ----- 100.0000 TOTAL ----- 100.0000			UR 109 Sistema de Control y Administración de Concesiones de la Unidad de Informática de la SEVITRA	UR 109 LOS PRESTADORES DE SERVICIO PÚBLICO DEL TRANSPORTE, ESTÁN INTERESADOS EN REGULARIZARSE
ACTIVIDAD 1 ID INTERMEDIO 1720	REALIZAR ESTUDIOS TÉCNICOS DE FACTIBILIDAD PARA LA OPERACIÓN DEL TRANSPORTE PÚBLICO	A) INDICADOR 1834 NIVEL 4 1 - PORCENTAJE DE ESTUDIOS TÉCNICOS DE FACTIBILIDAD REALIZADOS PARA LA OPERACIÓN DEL TRANSPORTE PÚBLICO 2 - (NÚMERO DE ESTUDIOS TÉCNICOS DE FACTIBILIDAD REALIZADOS)/(NÚMERO DE ESTUDIOS TÉCNICOS DE FACTIBILIDAD PROGRAMADOS PARA LA OPERACIÓN DEL TRANSPORTE PÚBLICO)*100 3 - GESTIÓN 4 - EFICACIA 5 - TRIMESTRAL 6 - ASCENDENTE VARIABLES DEL INDICADOR 7 - NÚMERO DE ESTUDIOS TÉCNICOS DE FACTIBILIDAD REALIZADOS PARA LA OPERACIÓN DEL TRANSPORTE PÚBLICO UR 109 -----50.0000 TOTAL ----- 50.0000			CONTROL INTERNO DE LA DIRECCIÓN DE PLANEACIÓN Y ESTUDIOS DE LA SEVITRA	LOS PRESTADORES DE SERVICIO PÚBLICO DEL TRANSPORTE, ESTÁN INTERESADOS QUE LA OPERACIÓN ESTÉ SUSTENTADA POR ESTUDIOS TÉCNICOS.



# LXIV LEGISLATURA

GOBIERNO CONSTITUCIONAL  
DEL  
ESTADO DE OAXACA

## PODER LEGISLATIVO

NIVEL	RESUMEN NARRATIVO	INDICADOR			MEDIOS DE VERIFICACIÓN	SUPUESTOS
		A) INDICADOR 1. NOMBRE 4. DIMENSIÓN 7. META ANUAL	2. FÓRMULA DE CÁLCULO 5. FRECUENCIA	3. TIPO 6. SENTIDO		
ACTIVIDAD 2 ID INTERMEDIO 1721	PROMOVER LAS RENOVACIONES DE VEHICULOS DEL SERVICIO DE TRANSPORTE PUBLICO	A) INDICADOR 1835 NIVEL 4 1 - PORCENTAJE DE VEHICULOS DE TRANSPORTE PUBLICO RENOVADOS 2 - (NÚMERO DE VEHICULOS DE TRANSPORTE PÚBLICO RENOVADOS REALIZADOS)/(NÚMERO DE VEHICULOS DE TRANSPORTE PUBLICO RENOVADOS PROGRAMADOS)*100 3 - GESTION 4 - EFICACIA 5 - TRIMESTRAL 6 - ASCENDENTE VARIABLES DEL INDICADOR 7 - NUMERO DE VEHICULOS DE TRANSPORTE PUBLICO RENOVADOS UR 109 -----1000.0000 TOTAL ----- 1000.0000			SISTEMA DE CONTROL Y ADMINISTRACIÓN DE CONCESIONES DE LA UNIDAD DE INFORMÁTICA DE LA SEVITRA	EXISTE INTERÉS DE LOS CONCESIONARIOS PARA RENOVAR SUS VEHÍCULOS
ACTIVIDAD 3 ID INTERMEDIO 1722	REALIZAR CAPACITACIONES A LOS CONDUCTORES DEL SERVICIO DE TRANSPORTE PUBLICO	A) INDICADOR 1836 NIVEL 4 1 - PORCENTAJE DE CONDUCTORES CAPACITADOS 2 - (NÚMERO DE CONDUCTORES CAPACITADOS REALIZADO)/(NÚMERO DE CONDUCTORES CAPACITADOS PROGRAMADOS)*100 3 - GESTION 4 - EFICACIA 5 - TRIMESTRAL 6 - ASCENDENTE VARIABLES DEL INDICADOR 7 - NUMERO DE CONDUCTORES CAPACITADOS UR 109 -----5897.0000 TOTAL ----- 5897.0000			CERTIFICADOS RESGUARDADOS EN LA DIRECCIÓN DE EDUCACIÓN Y VINCULACIÓN DE LA SEVITRA	EXISTE INTERÉS DE LOS CONDUCTORES PARA CAPACITARSE
COMPONENTE 03 ID FINAL 444	SERVICIOS DE CONTROL VEHICULAR PRESTADOS	A) INDICADOR 243 NIVEL 3 1 - PORCENTAJE DE SERVICIOS DE CONTROL VEHICULAR PRESTADOS 2 - (NÚMERO DE SERVICIOS DE CONTROL VEHICULAR PRESTADOS)/(NÚMERO DE SERVICIOS DE CONTROL VEHICULAR PROGRAMADOS)*100 3 - GESTIÓN 4 - EFICACIA 5 - SEMESTRAL 6 - ASCENDENTE VARIABLES DEL INDICADOR 7 - SERVICIOS DE CONTROL VEHICULAR PRESTADOS UR 109 ----- 100.0000 TOTAL ----- 100.0000			UR 109 Reporte del Sistema de Ingresos de Oaxaca de la Secretaría de Finanzas bajo resguardo de la Dirección de Emplacamiento.	UR 109 QUE LOS USUARIOS DEL TRANSPORTE EN EL ESTADO TENGAN INTERÉS DE REGISTRARSE EN EL ESTADO DE OAXACA
ACTIVIDAD 1 ID INTERMEDIO 1723	EMITIR LICENCIAS DE CONDUCIR	A) INDICADOR 1837 NIVEL 4 1 - PORCENTAJE DE LICENCIAS EMITIDAS 2 - (NÚMERO DE LICENCIAS DE CONDUCIR EMITIDAS REALIZADAS)/(NÚMERO DE LICENCIAS DE CONDUCIR EMITIDAS PROGRAMAS)*100 3 - GESTION 4 - EFICACIA 5 - TRIMESTRAL 6 - ASCENDENTE VARIABLES DEL INDICADOR 7 - NUMERO DE LICENCIAS EMITIDAS UR 109 -----155000.0000 TOTAL ----- 155000.0000			REPORTE DEL SISTEMA DE INGRESOS DE OAXACA DE LA SECRETARÍA DE FINANZAS BAJO RESGUARDO DE LA DIRECCIÓN DE EMPLACAMIENTO.	QUE LOS USUARIOS DEL TRANSPORTE EN EL ESTADO TENGAN INTERÉS DE REGISTRARSE EN EL ESTADO DE OAXACA



# LXIV LEGISLATURA

GOBIERNO CONSTITUCIONAL  
DEL  
ESTADO DE OAXACA

## PODER LEGISLATIVO

NIVEL	RESUMEN NARRATIVO	INDICADOR			MEDIOS DE VERIFICACIÓN	SUPUESTOS
		A)INDICADOR 1.NOMBRE 4.DIMENSIÓN 7.META ANUAL	2.FÓRMULA DE CÁLCULO 5.FRECUENCIA	3. TIPO 6.SENTIDO		
ACTIVIDAD 2 ID INTERMEDIO 1724	EMITIR TARJETAS DE CIRCULACION	A) INDICADOR 1838 NIVEL 4 1 - PORCENTAJE DE TARJETAS DE CIRCULACION EMITIDAS 2 - (NUMERO DE TARJETAS DE CIRCULACION EMITIDAS REALIZADAS)/(NUMERO DE TARJETAS DE CIRCULACION EMITIDAS PROGRAMADAS)*100 3 - GESTION 4 - EFICACIA 5 - TRIMESTRAL 6 - ASCENDENTE VARIABLES DEL INDICADOR 7 - NUMERO DE TARJETAS DE CIRCULACION EMITIDAS UR 109 -----192000.0000 TOTAL ----- 192000.0000			REPORTE DEL SISTEMA DE INGRESOS DE OAXACA DE LA SECRETARÍA DE FINANZAS BAJO RESGUARDO DE LA DIRECCIÓN DE EMPLACAMIENTO.	QUE LOS USUARIOS DEL TRANSPORTE EN EL ESTADO TENGAN INTERÉS DE REGISTRARSE EN EL ESTADO DE OAXACA
ACTIVIDAD 3 ID INTERMEDIO 1725	EMITIR PLACAS DE CIRCULACION	A) INDICADOR 1839 NIVEL 4 1 - PORCENTAJE DE PLACAS DE CIRCULACION EMITIDAS 2 - (NUMERO DE PLACAS DE CIRCULACION EMITIDAS REALIZADAS)/(NUMERO DE PLACAS DE CIRCULACION EMITIDAS PROGRAMADAS)*100 3 - GESTION 4 - EFICACIA 5 - TRIMESTRAL 6 - ASCENDENTE VARIABLES DEL INDICADOR 7 - NUMERO DE PLACAS DE CIRCULACION EMITIDAS UR 109 -----113973.0000 TOTAL ----- 113973.0000			REPORTE DEL SISTEMA DE INGRESOS DE OAXACA DE LA SECRETARÍA DE FINANZAS BAJO RESGUARDO DE LA DIRECCIÓN DE EMPLACAMIENTO.	QUE LOS USUARIOS DEL TRANSPORTE EN EL ESTADO TENGAN INTERÉS DE REGISTRARSE EN EL ESTADO DE OAXACA
ACTIVIDAD 4 ID INTERMEDIO 1726	SUPERVISAR LOS SERVICIOS DE TRANSPORTE PUBLICO	A) INDICADOR 1840 NIVEL 4 1 - PORCENTAJE DE SERVICIO DE TRANSPORTE PUBLICO SUPERVISADO 2 - (NUMERO DE SUPERVISIONES AL TRANSPORTE PUBLICO REALIZADAS)/(NUMERO DE SUPERVISIONES AL TRANSPORTE PUBLICO PROGRAMADAS)*100 3 - GESTION 4 - EFICACIA 5 - TRIMESTRAL 6 - ASCENDENTE VARIABLES DEL INDICADOR 7 - NUMERO DE SERVICIO DE TRANSPORTE PUBLICO SUPERVISADO UR 109 -----52130998.0000 TOTAL ----- 52130998.0000			CONTROL INTERNO DE LA DIRECCIÓN DE OPERACIÓN DEL TRANSPORTE PÚBLICO DE LA SEVITRA	LOS PRESTADORES DE SERVICIO PÚBLICO DEL TRANSPORTE, ACEPTAN LA SUPERVISIÓN
ACTIVIDAD 5 ID INTERMEDIO 1727	ADQUIRIR DISPOSITIVOS TECNOLOGICOS PARA SUPERVISION Y CONTROL DEL SISTEMA DE TRANSPORTE	A) INDICADOR 1841 NIVEL 4 1 - PORCENTAJE DE DISPOSITIVOS TECNOLOGICOS PARA LA SUPERVISION Y CONTROL DEL TRANSPORTE ADQUIRIDO 2 - (NUMERO DE DISPOSITIVOS TECNOLOGICOS PARA LA SUPERVISION Y CONTROL DEL TRANSPORTE ADQUIRIDOS/NUMERO DE DISPOSITIVOS TECNOLOGICOS PARA LA SUPERVISION Y CONTROL DEL TRANSPORTE PROYECTADOS)*100 3 - GESTION 4 - EFICACIA 5 - TRIMESTRAL 6 - ASCENDENTE VARIABLES DEL INDICADOR 7 - DISPOSITIVOS TECNOLOGICOS PARA LA SUPERVISION Y CONTROL DEL TRANSPORTE ADQUIRIDO UR 109 -----192000.0000 TOTAL ----- 192000.0000			CONTROL INTERNO DE LA DIRECCIÓN DE NORMATIVIDAD E IMAGEN VIAL DE LA SEVITRA	EL PERSONAL DE LA SEVITRA MUESTRA INTERÉS EN EL USO DE NUEVAS TECNOLOGÍAS



# LXIV LEGISLATURA

GOBIERNO CONSTITUCIONAL  
DEL  
ESTADO DE OAXACA

## PODER LEGISLATIVO

DATOS DEL PROGRAMA						
PROGRAMA 127 INCREMENTO DE LA OFERTA EDUCATIVA SUPERIOR						
UR Responsable:	122 COORDINACIÓN GENERAL DE EDUCACIÓN MEDIA SUPERIOR Y SUPERIOR, CIENCIA Y TECNOLOGÍA	UR's Participantes	106 SECRETARÍA DE LAS INFRAESTRUCTURAS Y EL ORDENAMIENTO TERRITORIAL SUSTENTABLE			
UR's Participantes	508 COLEGIO SUPERIOR PARA LA EDUCACIÓN INTEGRAL INTERCULTURAL DE OAXACA		514 COMISIÓN ESTATAL PARA LA PLANEACIÓN DE LA EDUCACIÓN SUPERIOR			
	532 INSTITUTO OAXAQUEÑO CONSTRUCTOR DE INFRAESTRUCTURA FÍSICA EDUCATIVA		535 INSTITUTO TECNOLÓGICO SUPERIOR DE SAN MIGUEL EL GRANDE			
	536 INSTITUTO TECNOLÓGICO SUPERIOR DE TEPOSOLULA		538 NOVAUNIVERSITAS			
	542 UNIVERSIDAD DE CHALCATONGO		543 UNIVERSIDAD DE LA CAÑADA			
	544 UNIVERSIDAD DE LA COSTA		545 UNIVERSIDAD DE LA SIERRA JUÁREZ			
	546 UNIVERSIDAD DE LA SIERRA SUR		547 UNIVERSIDAD DEL ISTMO			
	548 UNIVERSIDAD DEL MAR		549 UNIVERSIDAD DEL PAPALOAPAN			
	550 UNIVERSIDAD TECNOLÓGICA DE LA MIXTECA		551 UNIVERSIDAD TECNOLÓGICA DE LA SIERRA SUR DE OAXACA			
	552 UNIVERSIDAD TECNOLÓGICA DE LOS VALLES CENTRALES		902 INVERSIÓN CONCERTADA			
ALINEACIÓN						
PLAN ESTATAL DE DESARROLLO EJE: OAXACA INCLUYENTE CON EL DESARROLLO SOCIAL		TEMA: EDUCACION		OBJETIVO: AMPLIAR Y DIVERSIFICAR LA OFERTA DE EDUCACIÓN SUPERIOR EN OAXACA PARA ATENDER LA DEMANDA DE MANERA ACCESIBLE Y CON EQUIDAD.		
SECTOR: EDUCACIÓN		SUBSECTOR: EDUCACIÓN SUPERIOR				
POBLACIÓN O ÁREA DE ENFOQUE POTENCIAL						
Atributo de la población o área de enfoque:		INSTITUCIÓN DE EDUCACIÓN SUPERIOR	Hombres: 0	Mujeres: 0	Total: 37	
INDICADORES PARA RESULTADOS						
NIVEL	RESUMEN NARRATIVO	INDICADOR			MEDIOS DE VERIFICACIÓN	SUPUESTOS
		A) ID INDICADOR 1. NOMBRE 4. DIMENSIÓN 7. META ANUAL	2. FÓRMULA DE CÁLCULO	3. TIPO 5. FRECUENCIA 6. SENTIDO		
FIN	CONTRIBUIR A LA AMPLIACIÓN Y LA DIVERSIFICACIÓN DE LA OFERTA DE EDUCACIÓN SUPERIOR EN OAXACA.	A) INDICADOR 79 NIVEL 1 1 - PORCENTAJE DE COBERTURA ESCOLAR DE EDUCACIÓN SUPERIOR 2 - (MATRÍCULA TOTAL DE EDUCACIÓN SUPERIOR/POBLACIÓN DEL GRUPO DE EDAD DE 18 A 22 AÑOS)*100 3 - ESTRATÉGICO 4 - EFICACIA 5 - ANUAL 6 - ASCENDENTE 7 - 19.3000 A) INDICADOR 80 NIVEL 1 1 - DESERCIÓN ESCOLAR SUPERIOR 2 - (1-[MATRÍCULA TOTAL DEL CICLO POSTERIOR 1 - NUEVO INGRESO CICLO POSTERIOR 1 + EGRESADOS DEL CICLO ACTUAL/MATRÍCULA TOTAL CICLO ACTUAL])X100 3 - ESTRATÉGICO 4 - EFICACIA 5 - ANUAL 6 - DESCENDENTE 7 - 8.7000			SISTEMA NACIONAL DE ESTADÍSTICA EDUCATIVA DE LA SEP HTTP://WWW.SNIE.SEP.GOB.MX/INDICADORES.HTM L	LAS CONDICIONES POLÍTICAS, ECONÓMICAS Y SOCIALES SE MANTIENEN ESTABLES. LOS ALUMNOS CONCLUYEN SUS ESTUDIOS.



# LXIV LEGISLATURA

GOBIERNO CONSTITUCIONAL  
DEL  
ESTADO DE OAXACA

## PODER LEGISLATIVO

NIVEL	RESUMEN NARRATIVO	INDICADOR			MEDIOS DE VERIFICACIÓN	SUPUESTOS
		A) INDICADOR 1. NOMBRE	2. FÓRMULA DE CÁLCULO	3. TIPO		
		4. DIMENSIÓN	5. FRECUENCIA	6. SENTIDO		
		7. META ANUAL				
PROPOSITO	INSTITUCIONES DE NIVEL SUPERIOR, CONSTRUIDAS, EQUIPADAS Y REPARADAS PARA EL OFRECIMIENTO DE NUEVAS MODALIDADES Y NUEVOS PROGRAMAS EDUCATIVOS EN EL ESTADO DE OAXACA	A) INDICADOR 9 NIVEL 2 1 - PORCENTAJE DE ESCUELAS DE EDUCACIÓN SUPERIOR ATENDIDAS 2 - [(ESCUELAS DE NIVEL SUPERIOR BENEFICIADAS/ TOTAL DE ESCUELAS DE NIVEL SUPERIOR EN EL ESTADO DE OAXACA)*100] 3 - ESTRATÉGICO 4 - EFICACIA 5 - ANUAL 6 - ASCENDENTE 7 - 1867.0000			Reporte de indicadores de nivel superior verificables en la página electrónica de la cgemsyscyt indicadores MIR_2019.gob.mx	LOS PROYECTOS SON DICTAMINADOS FAVORABLEMENTE



# LXIV LEGISLATURA

GOBIERNO CONSTITUCIONAL  
DEL  
ESTADO DE OAXACA

## PODER LEGISLATIVO

NIVEL	RESUMEN NARRATIVO	INDICADOR			MEDIOS DE VERIFICACIÓN	SUPUESTOS
		A)ID INDICADOR 1.NOMBRE	2.FÓRMULA DE CÁLCULO	3. TIPO		
COMPONENTE 01 ID FINAL 433		4.DIMENSIÓN	5.FRECUENCIA	6.SENTIDO		
		7.META ANUAL				





# LXIV LEGISLATURA

GOBIERNO CONSTITUCIONAL  
DEL  
ESTADO DE OAXACA

## PODER LEGISLATIVO

NIVEL	RESUMEN NARRATIVO	INDICADOR			MEDIOS DE VERIFICACIÓN	SUPUESTOS
		1. NOMBRE	2. FÓRMULA DE CÁLCULO	3. TIPO		
	ESPACIOS EDUCATIVOS EN NIVEL SUPERIOR CONSTRUIDOS	4. DIMENSIÓN	5. FRECUENCIA	6. SENTIDO		
		7. META ANUAL				



# LXIV LEGISLATURA

GOBIERNO CONSTITUCIONAL  
DEL  
ESTADO DE OAXACA

## PODER LEGISLATIVO

NIVEL	RESUMEN NARRATIVO	INDICADOR			MEDIOS DE VERIFICACIÓN	SUPUESTOS	
		1. NOMBRE	2. FÓRMULA DE CÁLCULO	3. TIPO			
		4. DIMENSIÓN	5. FRECUENCIA	6. SENTIDO			
		7. META ANUAL					
		A) INDICADOR 97 NIVEL 3 1 - PORCENTAJE DE ESPACIOS EDUCATIVOS EN EL NIVEL SUPERIOR CONSTRUIDOS 2 - (ESPACIOS EDUCATIVOS EN NIVEL SUPERIOR CONSTRUIDOS / ESPACIOS EDUCATIVOS EN NIVEL SUPERIOR SOLICITADOS) * 100 3 - GESTIÓN 4 - EFICACIA 5 - SEMESTRAL 6 - ASCENDENTE VARIABLES DEL INDICADOR 7 - ESPACIOS EDUCATIVOS EN EL NIVEL SUPERIOR CONSTRUIDOS UR 106 ----- 100.0000 UR 532 ----- 100.0000 UR 536 ----- 100.0000 UR 538 ----- 100.0000 UR 542 ----- 100.0000 UR 543 ----- 100.0000 UR 544 ----- 100.0000 UR 545 ----- 100.0000 UR 546 ----- 100.0000 UR 547 ----- 100.0000 UR 548 ----- 100.0000 UR 549 ----- 100.0000 UR 550 ----- 100.0000 UR 551 ----- 100.0000 UR 902 ----- 100.0000 TOTAL ----- 1500.0000					



# LXIV LEGISLATURA

GOBIERNO CONSTITUCIONAL  
DEL  
ESTADO DE OAXACA

## PODER LEGISLATIVO

NIVEL	RESUMEN NARRATIVO	INDICADOR			MEDIOS DE VERIFICACIÓN	SUPUESTOS
		A)ID INDICADOR 1.NOMBRE 4.DIMENSIÓN 7.META ANUAL	2.FÓRMULA DE CÁLCULO 5.FRECUENCIA	3.TIPO 6.SENTIDO		
					UR 106 INFORMACIÓN DISPONIBLE EN <a href="http://www.sinfra.oaxaca.gob.mx/?page_id=158">http://www.sinfra.oaxaca.gob.mx/?page_id=158</a> UR 532 REPORTE DE AVANCE DE OBRA BAJO RESGUARDO DE LA DIRECCION DE CONSTRUCCION DEL IOCIFED UR 536 REPORTES DE OBRA QUE SE ENCUENTRAN EN EL DEPARTAMENTO DE PLANEACIÓN, PROGRAMACIÓN Y EVALUACIÓN / DIRECCIÓN GENERAL UR 538 ACTA ENTREGA RECEPCIÓN RESGUARDADA POR VICE-RECTORIA DE ADMINISTRACIÓN, VERIFICABLE EN LA PÁGINA ELECTRÓNICA: <a href="http://www.nova.mx/Avance_mir_2019">www.nova.mx/Avance_mir_2019</a> UR 542 ACTA ENTREGA RECEPCION RESGUARDADA POR VICE-RECTORIA DE ADMINISTRACION, VERIFICABLE EN LA PÁGINA ELECTRÓNICA: <a href="http://www.unicha.edu.mx/Avance_mir_2019">www.unicha.edu.mx/Avance_mir_2019</a> UR 543 INFORME DE RESULTADOS EMITIDO POR VICE-RECTORIA ACADEMICA, VERIFICABLE EN LA PÁGINA ELECTRÓNICA: <a href="http://www.unca.edu.mx/Avance_mir_2019">www.unca.edu.mx/Avance_mir_2019</a> UR 544 ACTA ENTREGA RECEPCION RESGUARDADA POR VICE-RECTORIA DE ADMINISTRACION, VERIFICABLE EN LA PÁGINA ELECTRÓNICA: <a href="http://www.uncos.mx/Avance_mir_2019">www.uncos.mx/Avance_mir_2019</a> UR 545 ACTA ENTREGA RECEPCION RESGUARDADA POR VICE-RECTORIA DE ADMINISTRACION, VERIFICABLE EN LA PÁGINA ELECTRÓNICA: <a href="http://www.unsij.mx/Avance_mir_2019">www.unsij.mx/Avance_mir_2019</a> UR 546 ACTA ENTREGA RECEPCION RESGUARDADA POR VICE-RECTORIA DE ADMINISTRACION, VERIFICABLE EN LA PÁGINA ELECTRÓNICA: <a href="http://www.unsis.edu.mx/Avance_mir_2019">www.unsis.edu.mx/Avance_mir_2019</a> UR 547 ACTA ENTREGA RECEPCION RESGUARDADA POR VICE-RECTORIA DE ADMINISTRACION, VERIFICABLE EN LA PÁGINA ELECTRÓNICA: <a href="http://www.utm.mx/Avance_mir_2019">www.utm.mx/Avance_mir_2019</a> UR 548 ACTA ENTREGA RECEPCION RESGUARDADA POR VICE-RECTORIA DE ADMINISTRACION, VERIFICABLE EN LA PÁGINA ELECTRÓNICA: <a href="http://www.umar.mx/Avance_mir_2019">www.umar.mx/Avance_mir_2019</a> UR 549 ACTA ENTREGA RECEPCIÓN RESGUARDADA POR VICE-RECTORIA DE ADMINISTRACIÓN, VERIFICABLE EN LA PÁGINA ELECTRÓNICA: <a href="http://www.unpa.edu.mx/Avance_mir_2019">www.unpa.edu.mx/Avance_mir_2019</a> UR 550 ACTA ENTREGA RECEPCION RESGUARDADA POR VICE-RECTORIA DE ADMINISTRACION, VERIFICABLE EN LA PÁGINA ELECTRÓNICA:	LAS CONDICIONES ECONÓMICAS Y METEOROLÓGICAS SE MANTIENEN ESTABLES.



# LXIV LEGISLATURA

GOBIERNO CONSTITUCIONAL  
DEL  
ESTADO DE OAXACA

## PODER LEGISLATIVO

NIVEL	RESUMEN NARRATIVO	INDICADOR			MEDIOS DE VERIFICACIÓN	SUPUESTOS
		A)ID INDICADOR I.NOMBRE	2.FÓRMULA DE CÁLCULO	3. TIPO		
		4.DIMENSIÓN	5.FRECUENCIA	6.SENTIDO	<p>www.utm.mx/Avance_mir_2019</p> <p>UR 551</p> <p>ACTA ENTREGA RECEPCIÓN RESGUARDADA POR LA DIRECCIÓN DE ADMINISTRACIÓN, VERIFICABLE EN LA PÁGINA ELECTRÓNICA: www.utsso.edu.mx/ avance_mir_2019</p> <p>UR 902</p> <p>REPORTES ADMINISTRATIVOS / CONTABLES DE LOS MUNICIPIOS</p>	<p>UR 106</p> <p>*QUE EXISTA FACTIBILIDAD DEL PROYECTO * QUE HAYA COBERTURA PRESUPUESTAL DE PROGRAMAS FEDERALES PARA SU REALIZACIÓN.</p> <p>UR 532</p> <p>EXISTEN CONDICIONES SOCIALES PARA LAS CONSTRUCCION DE LAS OBRAS</p> <p>UR 536</p> <p>EXISTEN CONDICIONES SOCIALES PARA LA CONSTRUCCIÓN DE LAS OBRAS</p> <p>UR 538</p> <p>LA GESTIÓN DE LOS RECURSOS SE REALIZA EN TIEMPO Y FORMA</p> <p>UR 542</p> <p>LA GESTION DE LOS RECURSOS SE REALIZA EN TIEMPO Y FORMA</p> <p>UR 543</p> <p>LA GESTION DE LOS RECURSOS SE REALIZA EN TIEMPO Y FORMA</p> <p>UR 544</p> <p>LA GESTION DE LOS RECURSOS SE REALIZA EN TIEMPO Y FORMA</p> <p>UR 545</p> <p>LA GESTION DE LOS RECURSOS SE REALIZA EN TIEMPO Y FORMA</p> <p>UR 546</p> <p>LA GESTION DE LOS RECURSOS SE REALIZA EN TIEMPO Y FORMA</p> <p>UR 547</p> <p>LA GESTIÓN DE LOS RECURSOS SE REALIZA EN TIEMPO Y FORMA</p> <p>UR 548</p> <p>LA GESTIÓN DE LOS RECURSOS SE REALIZA EN TIEMPO Y FORMA</p> <p>UR 549</p> <p>LA GESTIÓN DE LOS RECURSOS SE REALIZA EN TIEMPO Y FORMA</p> <p>UR 550</p> <p>LA GESTION DE LOS RECURSOS SE REALIZA EN TIEMPO Y FORMA</p> <p>UR 551</p> <p>LA GESTION DE LOS RECURSOS SE REALIZA EN TIEMPO Y FORMA</p> <p>UR 902</p> <p>LOS PROYECTOS CUMPLAN CON LOS REQUISITOS DE INTEGRACIÓN SEÑALADOS EN LA NORMATIVIDAD VIGENTE.</p> <p>UR 902</p> <p>LAS CONDICIONES SOCIO-POLÍTICAS Y ECONÓMICAS SE MANTENGAN ESTABLES, LA PARTICIPACIÓN COMPROMETIDA DE LOS MUNICIPIOS Y CIUDADANÍA EN GENERAL</p>



# LXIV LEGISLATURA

GOBIERNO CONSTITUCIONAL  
DEL  
ESTADO DE OAXACA

## PODER LEGISLATIVO

NIVEL	RESUMEN NARRATIVO	INDICADOR			MEDIOS DE VERIFICACIÓN	SUPUESTOS
		A)ID INDICADOR 1.NOMBRE 4.DIMENSIÓN 7.META ANUAL	2.FÓRMULA DE CÁLCULO 5.FRECUENCIA	3. TIPO 6.SENTIDO		



# LXIV LEGISLATURA

GOBIERNO CONSTITUCIONAL  
DEL  
ESTADO DE OAXACA

## PODER LEGISLATIVO

NIVEL	RESUMEN NARRATIVO	INDICADOR			MEDIOS DE VERIFICACIÓN	SUPUESTOS
		A)INDICADOR I.NOMBRE 4.DIMENSIÓN 7.META ANUAL	2.FÓRMULA DE CÁLCULO 5.FRECUENCIA	3. TIPO 6.SENTIDO		
ACTIVIDAD 1 ID INTERMEDIO 148	CONSTRUIR ESPACIOS EDUCATIVOS	A) INDICADOR 1430 NIVEL 4 1 - PORCENTAJE DE AVANCE DE METROS CUADRADOS CONSTRUIDOS 2 - (METROS CUADRADOS CONSTRUIDOS/ METROS CUADRADOS PROGRAMADOS) * 100 3 - GESTION 4 - EFICACIA 5 - TRIMESTRAL 6 - ASCENDENTE VARIABLES DEL INDICADOR 7 - NUMERO DE AVANCE DE METROS CUADRADOS CONSTRUIDOS			INFORME DE AVANCE DE OBRA VALIDADO POR VICE-RECTORÍA DE ADMINISTRACIÓN. VERIFICABLE EN LA PÁGINA ELECTRÓNICA WWW.UTM.MX/AVANCE _MIR_2019  HTTP://IOCIFED.OAXACA.GOB.MX/LEYTRA/INDEX.HTML	LAS CONDICIONES ECONÓMICAS Y METEOROLÓGICAS SE MANTIENEN ESTABLES
		A) INDICADOR 2198 NIVEL 4 1 - PORCENTAJE DE AVANCE DE CONSTRUCCION EN ETAPAS 2 - (NÚMERO DE ESTAPAS CONSTRUIDAS/ NÚMERO DE ETAPAS PROGRAMADAS)*100 3 - GESTIÓN 4 - EFICACIA 5 - TRIMESTRAL 6 - ASCENDENTE VARIABLES DEL INDICADOR 7 - NÚMERO DE AVANCE DE CONSTRUCCION EN ETAPAS				
ACTIVIDAD 2 ID INTERMEDIO 353	ELABORAR PROYECTOS Y PRESUPUESTOS	A) INDICADOR 1811 NIVEL 4 1 - PORCENTAJE DE PROYECTOS Y PRESUPUESTOS AUTORIZADOS 2 - (NUMERO PROYECTOS Y PRESUPUESTOS AUTORIZADOS / NUMERO DE PROYECTOS Y PRESUPUESTOS ELABORADOS)*100 3 - GESTION 4 - EFICACIA 5 - TRIMESTRAL 6 - ASCENDENTE VARIABLES DEL INDICADOR 7 - NUMERO DE PROYECTOS Y PRESUPUESTOS AUTORIZADOS			RESUMEN DE ESTADÍSTICA DE PROYECTOS EMITIDOS POR LA DIRECCIÓN DE PLANEACIÓN VERIFICABLES EN LA PÁGINA:  HTTP://IOCIFED.OAXACA.GOB.MX/LEYTRA/INDEX.HTML	ESTABILIDAD SOCIAL, CONTAR CON LOS ELEMENTOS NECESARIOS PARA LA REALIZACIÓN DE LOS PROYECTOS Y PRESUPUESTOS
ACTIVIDAD 3 ID INTERMEDIO 1905	INVESTIGAR EN CAMPO	A) INDICADOR 353 NIVEL 4 1 - PORCENTAJE DE INVESTIGACIONES REALIZADAS 2 - (NUMERO DE INVESTIGACIONES REALIZADAS/ NUMERO DE INVESTIGACIONES SOLICITADAS)*100 3 - GESTION 4 - EFICACIA 5 - TRIMESTRAL 6 - ASCENDENTE VARIABLES DEL INDICADOR 7 - NUMERO DE INVESTIGACION REALIZADA			RESUMEN DE ESTADÍSTICA DE PROYECTOS EMITIDOS POR LA DIRECCIÓN DE PLANEACIÓN VERIFICABLES EN LA PÁGINA:  HTTP://IOCIFED.OAXACA.GOB.MX/LEYTRA/INDEX.HTML	FENÓMENOS SOCIALES ACCESO A LAS INSTALACIONES POR PARTE DE LAS AUTORIDADES EDUCATIVAS



# LXIV LEGISLATURA

GOBIERNO CONSTITUCIONAL  
DEL  
ESTADO DE OAXACA

## PODER LEGISLATIVO

NIVEL	RESUMEN NARRATIVO	INDICADOR			MEDIOS DE VERIFICACIÓN	SUPUESTOS
		A)ID INDICADOR 1.NOMBRE	2.FÓRMULA DE CÁLCULO	3.TIPO		
COMPONENTE 02 ID FINAL 435		4.DIMENSIÓN	5.FRECUENCIA	6.SENTIDO		
		7.META ANUAL				



# LXIV LEGISLATURA

GOBIERNO CONSTITUCIONAL  
DEL  
ESTADO DE OAXACA

## PODER LEGISLATIVO

NIVEL	RESUMEN NARRATIVO	INDICADOR			MEDIOS DE VERIFICACIÓN	SUPUESTOS
		1.INDICADOR I.NOMBRE	2.FÓRMULA DE CÁLCULO	3. TIPO		
	ESPACIOS EDUCATIVOS EN EL NIVEL SUPERIOR REPARADOS	4.DIMENSIÓN	5.FRECUENCIA	6.SENTIDO		
		7.META ANUAL				





# LXIV LEGISLATURA

GOBIERNO CONSTITUCIONAL  
DEL  
ESTADO DE OAXACA

## PODER LEGISLATIVO

NIVEL	RESUMEN NARRATIVO	INDICADOR			MEDIOS DE VERIFICACIÓN	SUPUESTOS
		1. NOMBRE	2. FÓRMULA DE CÁLCULO	3. TIPO		
		4. DIMENSIÓN	5. FRECUENCIA	6. SENTIDO		
		7. META ANUAL				
		A) INDICADOR 98 NIVEL 3				
		1 - PORCENTAJE DE ESPACIOS EDUCATIVOS EN EL NIVEL SUPERIOR REPARADOS				
		2 - (ESPACIOS EDUCATIVOS REPARADOS / ESPACIOS EDUCATIVOS SOLICITADOS) * 100				
		3 - GESTIÓN				
		4 - EFICACIA				
		5 - SEMESTRAL				
		6 - ASCENDENTE				
		VARIABLES DEL INDICADOR				
		7 - ESPACIOS EDUCATIVOS EN EL NIVEL SUPERIOR REPARADOS				
		UR 106 ----- 100.0000				
		UR 532 ----- 100.0000				
		UR 536 ----- 100.0000				
		UR 538 ----- 100.0000				
		UR 542 ----- 100.0000				
		UR 543 ----- 100.0000				
		UR 544 ----- 100.0000				
		UR 545 ----- 100.0000				
		UR 546 ----- 0.0000				
		UR 547 ----- 0.0000				
		UR 548 ----- 100.0000				
		UR 549 ----- 100.0000				
		UR 550 ----- 100.0000				
		UR 551 ----- 100.0000				
		UR 552 ----- 100.0000				
		UR 902 ----- 100.0000				
		TOTAL ----- 1400.0000				



# LXIV LEGISLATURA

GOBIERNO CONSTITUCIONAL  
DEL  
ESTADO DE OAXACA

## PODER LEGISLATIVO

NIVEL	RESUMEN NARRATIVO	INDICADOR			MEDIOS DE VERIFICACIÓN	SUPUESTOS
		A)ID INDICADOR I.NOMBRE 4.DIMENSIÓN 7.META ANUAL	2.FÓRMULA DE CÁLCULO 5.FRECUENCIA	3. TIPO 6.SENTIDO		
					UR 106 INFORMACIÓN DISPONIBLE EN <a href="http://www.sinfra.oaxaca.gob.mx/?page_id=158">http://www.sinfra.oaxaca.gob.mx/?page_id=158</a> UR 532 REPORTE DE AVANCE DE OBRA BAJO RESGUARDO DE LA DIRECCION DE CONSTRUCCION DEL IOCIFED UR 536 ACTA ENTREGA-RECEPCIÓN EMITIDA POR EL CONTRATISTA, RESGUARDADA POR LA SUBDIRECCIÓN DE PLANEACIÓN Y VINCULACIÓN. UR 538 ACTA ENTREGA RECEPCIÓN RESGUARDADA POR VICE-RECTORIA DE ADMINISTRACIÓN, VERIFICABLE EN LA PÁGINA ELECTRÓNICA: <a href="http://www.nova.mx/Avance_mir_2019">www.nova.mx/Avance_mir_2019</a> UR 542 ACTA ENTREGA RECEPCION RESGUARDADA POR VICE-RECTORIA DE ADMINISTRACION, VERIFICABLE EN LA PÁGINA ELECTRÓNICA: <a href="http://www.unicha.edu.mx/Avance_mir_2019">www.unicha.edu.mx/Avance_mir_2019</a> UR 543 INFORME DE RESULTADOS EMITIDO POR VICE-RECTORIA ACADEMICA, VERIFICABLE EN LA PÁGINA ELECTRÓNICA: <a href="http://www.unca.edu.mx/Avance_mir_2019">www.unca.edu.mx/Avance_mir_2019</a> UR 544 ACTA ENTREGA RECEPCIÓN RESGUARDADA POR VICE-RECTORIA DE ADMINISTRACIÓN, VERIFICABLE EN LA PÁGINA ELECTRÓNICA: <a href="http://www.uncos.mx/Avance_mir_2019">www.uncos.mx/Avance_mir_2019</a> UR 545 ACTA ENTREGA RECEPCIÓN RESGUARDADA POR VICE-RECTORIA DE ADMINISTRACIÓN, VERIFICABLE EN LA PÁGINA ELECTRÓNICA: <a href="http://www.unsij.mx/Avance_mir_2019">www.unsij.mx/Avance_mir_2019</a> UR 546 ACTA ENTREGA RECEPCION RESGUARDADA POR VICE-RECTORIA DE ADMINISTRACION, VERIFICABLE EN LA PÁGINA ELECTRÓNICA: <a href="http://www.unsis.edu.mx/Avance_mir_2019">www.unsis.edu.mx/Avance_mir_2019</a> UR 547 ACTA ENTREGA RECEPCION RESGUARDADA POR VICE-RECTORIA DE ADMINISTRACION, VERIFICABLE EN LA PÁGINA ELECTRÓNICA: <a href="http://www.unistmo.edu.mx/Avance_mir_2019">www.unistmo.edu.mx/Avance_mir_2019</a> UR 548 ACTA ENTREGA RECEPCIÓN RESGUARDADA POR VICE-RECTORIA DE ADMINISTRACIÓN, VERIFICABLE EN LA PÁGINA ELECTRÓNICA: <a href="http://www.umar.mx/Avance_mir_2019">www.umar.mx/Avance_mir_2019</a> UR 549 ACTA ENTREGA RECEPCIÓN RESGUARDADA POR VICE-RECTORIA DE ADMINISTRACIÓN, VERIFICABLE EN LA PÁGINA ELECTRÓNICA: <a href="http://www.unpa.edu.mx/Avance_mir_2019">www.unpa.edu.mx/Avance_mir_2019</a> UR 550 ACTA ENTREGA RECEPCION RESGUARDADA POR VICE-RECTORIA DE ADMINISTRACION, VERIFICABLE EN LA PÁGINA ELECTRÓNICA:	



# LXIV LEGISLATURA

GOBIERNO CONSTITUCIONAL  
DEL  
ESTADO DE OAXACA

## PODER LEGISLATIVO

NIVEL	RESUMEN NARRATIVO	INDICADOR			MEDIOS DE VERIFICACIÓN	SUPUESTOS
		A)ID INDICADOR 1.NOMBRE 4.DIMENSIÓN 7.META ANUAL	2.FÓRMULA DE CÁLCULO 5.FRECUENCIA	3. TIPO 6.SENTIDO		
					<p>www.utm.mx/Avance_mir_2019 UR 551 ACTA DE ENTREGA RECEPCION RESGUARDADA POR LA DIRECCION DE ADMINISTRACIÓN Y FINANZAS VERIFICABLE EN www.utsso.edu.mx UR 552 ACTA DE ENTREGA RECEPCIÓN RESGUARDADA POR LA DIRECCIÓN DE ADMINISTRACIÓN Y FINANZAS, VERIFICABLE EN www. utvco.edu.mx/transparencia UR 902 REPORTES ADMINISTRATIVOS / CONTABLES DE LOS MUNICIPIOS</p>	<p>UR 106 * QUE EXISTA FACTIBILIDAD DEL PROYECTO. * QUE HAYA COBERTURA PRESUPUESTAL DE PROGRAMAS FEDERALES PARA SU REALIZACIÓN. UR 532 EXISTEN CONDICIONES SOCIALES PARA LAS CONSTRUCCION DE LAS OBRAS UR 536 LA GESTIÓN DE LOS RECURSOS SE REALIZA EN TIEMPO Y FORMA. UR 538 LA GESTIÓN DE LOS RECURSOS SE REALIZA EN TIEMPO Y FORMA UR 542 LA GESTION DE LOS RECURSOS SE REALIZA EN TIEMPO Y FORMA UR 543 LA GESTION DE LOS RECURSOS SE REALIZA EN TIEMPO Y FORMA UR 544 LA GESTION DE LOS RECURSOS SE REALIZA EN TIEMPO Y FORMA UR 545 LA GESTION DE LOS RECURSOS SE REALIZA EN TIEMPO Y FORMA UR 546 LA GESTION DE LOS RECURSOS SE REALIZA EN TIEMPO Y FORMA UR 547 LA GESTION DE LOS RECURSOS SE REALIZA EN TIEMPO Y FORMA UR 548 LA GESTIÓN DE LOS RECURSOS SE REALIZA EN TIEMPO Y FORMA UR 549 LA GESTIÓN DE LOS RECURSOS SE REALIZA EN TIEMPO Y FORMA UR 550 LA GESTION DE LOS RECURSOS SE REALIZA EN TIEMPO Y FORMA UR 551 LA GESTION DE LOS RECURSOS SE REALIZA EN TIEMPO Y FORMA UR 552 LA GESTION DE LOS RECURSOS SE REALIZAN EN TIEMPO Y FORMA UR 902 LOS PROYECTOS CUMPLAN CON LOS REQUISITOS DE INTEGRACIÓN SEÑALADOS EN LA NORMATIVIDAD VIGENTE. UR 902 LAS CONDICIONES SOCIO-POLÍTICAS Y ECONÓMICAS SE MANTENGAN ESTABLES, LA PARTICIPACIÓN COMPROMETIDA DE LOS MUNICIPIOS Y CIUDADANÍA EN GENERAL</p>



# LXIV LEGISLATURA

GOBIERNO CONSTITUCIONAL  
DEL  
ESTADO DE OAXACA

## PODER LEGISLATIVO

NIVEL	RESUMEN NARRATIVO	INDICADOR			MEDIOS DE VERIFICACIÓN	SUPUESTOS
		A)ID INDICADOR 1.NOMBRE	2.FÓRMULA DE CÁLCULO	3. TIPO		
		4.DIMENSIÓN	5.FRECUENCIA	6.SENTIDO		
		7.META ANUAL				



# LXIV LEGISLATURA

GOBIERNO CONSTITUCIONAL  
DEL  
ESTADO DE OAXACA

## PODER LEGISLATIVO

NIVEL	RESUMEN NARRATIVO	INDICADOR			MEDIOS DE VERIFICACIÓN	SUPUESTOS
		A)INDICADOR I.NOMBRE 4.DIMENSIÓN 7.META ANUAL	2.FÓRMULA DE CÁLCULO 5.FRECUENCIA	3. TIPO 6.SENTIDO		
ACTIVIDAD 1 ID INTERMEDIO 152	REPARAR ESPACIOS EDUCATIVOS	A) INDICADOR 1310 NIVEL 4 1 - PORCENTAJE DE AVANCE DE METROS CUADRADOS REPARADOS 2 -(METROS CUADRADOS REPARADOS/METROS CUADRADOS TOTALES PROGRAMADOS)*100 3 - GESTIÓN 4 - EFICACIA 5 - TRIMESTRAL 6 - ASCENDENTE VARIABLES DEL INDICADOR 7 - AVANCE DE METROS CUADRADOS DE REPARACIÓN			INFORME DE AVANCE DE OBRA VALIDADO POR VICE-RECTORÍA DE ADMINISTRACIÓN. VERIFICABLE EN LA PÁGINA ELECTRÓNICA WWW.UTM.MX/AVANCE_MIR_2019 INFORME DE AVANCE DE CONSTRUCCIÓN VALIDADO POR LA DIRECCIÓN DE CONSTRUCCIÓN  HTTP://IOCIFED.OAXACA.GOB.MX/LEYTRA/INDEX.HTML	LAS CONDICIONES ECONÓMICAS Y METEOROLÓGICAS SE MANTIENEN ESTABLES.
		A) INDICADOR 2199 NIVEL 4 1 - PORCENTAJE DE AVANCE DE AVANCE DE REPARACION EN ETAPAS 2 -(NÚMERO DE AVANCE DE REPARACION EN ETAPAS/ NÚMERO DE AVANCE DE REPARACIONES PROGRAMADAS)*100 3 - GESTIÓN 4 - EFICACIA 5 - TRIMESTRAL 6 - ASCENDENTE VARIABLES DEL INDICADOR 7 - NÚMERO DE AVANCE DE REPARACION EN ETAPAS UR 536 ----- 50.0000 TOTAL ----- 50.0000				
ACTIVIDAD 2 ID INTERMEDIO 353	ELABORAR PROYECTOS Y PRESUPUESTOS	A) INDICADOR 2145 NIVEL 4 1 - PORCENTAJE DE PROYECTOS Y PRESUPUESTOS DE REPARACION AUTORIZADOS 2 - (NUMERO DE PROYECTOS Y PRESUPUESTOS DE REPARACION AUTORIZADOS /NUMERO DE PROYECTOS Y PRESUPUESTOS DE REPARACION SOLICITADOS) * 100 3 - GESTION 4 - EFICACIA 5 - TRIMESTRAL 6 - ASCENDENTE VARIABLES DEL INDICADOR 7 - NUMERO DE PROYECTOS Y PRESUPUESTOS DE REPARACION AUTORIZADOS			RESUMEN DE ESTADÍSTICA DE PROYECTOS EMITIDOS POR LA DIRECCIÓN DE PLANEACIÓN VERIFICABLES EN LA PÁGINA:  HTTP://IOCIFED.OAXACA.GOB.MX/LEYTRA/INDEX.HTML	ESTABILIDAD SOCIAL, CONTAR CON LOS ELEMENTOS NECESARIOS PARA LA REALIZACIÓN DE LOS PROYECTOS Y PRESUPUESTOS
ACTIVIDAD 3 ID INTERMEDIO 1905	INVESTIGAR EN CAMPO	A) INDICADOR 2247 NIVEL 4 1 - PORCENTAJE DE INVESTIGACIONES REALIZADAS 2 - (NUMERO DE INVESTIGACIONES REALIZADAS / NUMERO DE INVESTIGACIONES SOLICITADAS) *100 3 - GESTION 4 - EFICACIA 5 - TRIMESTRAL 6 - ASCENDENTE VARIABLES DEL INDICADOR 7 - NUMERO DE INVESTIGACIONES REALIZADAS			BITÁCORAS DE LEVANTAMIENTO DE INVESTIGACIÓN DE CAMPO EMITIDOS POR LA DIRECCIÓN DE CONSTRUCCIÓN: HTTP://IOCIFED.OAXACA.GOB.MX/LEYTRA/INDEX.HTML	FENÓMENOS SOCIALES ACCESO A LAS INSTALACIONES POR PARTE DE LAS AUTORIDADES EDUCATIVAS



# LXIV LEGISLATURA

GOBIERNO CONSTITUCIONAL  
DEL  
ESTADO DE OAXACA

## PODER LEGISLATIVO

NIVEL	RESUMEN NARRATIVO	INDICADOR			MEDIOS DE VERIFICACIÓN	SUPUESTOS
		A)ID INDICADOR 1.NOMBRE	2.FÓRMULA DE CÁLCULO	3.TIPO		
COMPONENTE 03 ID FINAL 434		4.DIMENSIÓN	5.FRECUENCIA	6.SENTIDO		
		7.META ANUAL				



# LXIV LEGISLATURA

GOBIERNO CONSTITUCIONAL  
DEL  
ESTADO DE OAXACA

## PODER LEGISLATIVO

NIVEL	RESUMEN NARRATIVO	INDICADOR			MEDIOS DE VERIFICACIÓN	SUPUESTOS
		1.INDICADOR I.NOMBRE	2.FÓRMULA DE CÁLCULO	3. TIPO		
	ESPACIOS EDUCATIVOS EN EL NIVEL SUPERIOR EQUIPADOS	4.DIMENSIÓN	5.FRECUENCIA	6.SENTIDO		
		7.META ANUAL				



# LXIV LEGISLATURA

GOBIERNO CONSTITUCIONAL  
DEL  
ESTADO DE OAXACA

## PODER LEGISLATIVO

NIVEL	RESUMEN NARRATIVO	INDICADOR			MEDIOS DE VERIFICACIÓN	SUPUESTOS
		4.DIMENSIÓN	5.FRECUENCIA	6.SENTIDO		
		A) INDICADOR 99 NIVEL 3 1 - PORCENTAJE DE ESPACIOS EDUCATIVOS EN EL NIVEL SUPERIOR EQUIPADOS 2 - (ESPACIOS EDUCATIVOS EQUIPADOS / ESPACIOS EDUCATIVOS SOLICITADOS)*100 3 - GESTIÓN 4 - EFICACIA 5 - SEMESTRAL 6 - ASCENDENTE VARIABLES DEL INDICADOR 7 - ESPACIOS EDUCATIVOS EN EL NIVEL SUPERIOR EQUIPADOS UR 532----- 100.0000 UR 535----- 100.0000 UR 536----- 100.0000 UR 538----- 100.0000 UR 542----- 100.0000 UR 543----- 100.0000 UR 544----- 100.0000 UR 545----- 100.0000 UR 546----- 100.0000 UR 547----- 100.0000 UR 548----- 100.0000 UR 549----- 100.0000 UR 550----- 100.0000 UR 551----- 100.0000 UR 552----- 100.0000 UR 902----- 100.0000 TOTAL ----- 1600.0000				





# LXIV LEGISLATURA

GOBIERNO CONSTITUCIONAL  
DEL  
ESTADO DE OAXACA  
**PODER LEGISLATIVO**

NIVEL	RESUMEN NARRATIVO	INDICADOR			MEDIOS DE VERIFICACIÓN	SUPUESTOS
		A)ID INDICADOR I. NOMBRE	2. FÓRMULA DE CÁLCULO	3. TIPO		
		4. DIMENSIÓN	5. FRECUENCIA	6. SENTIDO		
		7. META ANUAL			UR 532 REPORTE DE GUIAS DE EQUIPAMIENTO BAJO RESGUARDO DE LA DIRECCION ADMINISTRATIVA DEL IOCIFED UR 535 ENTRADAS DE ALMACÉN Y FACTURAS DE EQUIPAMIENTO ADQUIRIDO, REQUISICIONES DE BIENES Y SERVICIOS AUTORIZADAS QUE SE ENCUENTRAN EN EL DEPARTAMENTO DE RECURSOS MATERIALES Y SERVICIOS GENERALES UR 536 ENTRADAS DE ALMACÉN Y FACTURAS DE EQUIPAMIENTO ADQUIRIDO, REQUISICIONES DE BIENES Y SERVICIOS AUTORIZADAS QUE SE ENCUENTRAN EN EL DEPARTAMENTO DE RECURSOS MATERIALES Y SERVICIOS GENERALES UR 538 INFORME FINAL DEL PROGRAMA, VALIDADO POR VICE-RECTORÍA DE ADMINISTRACIÓN. VERIFICABLE EN LA PÁGINA ELECTRÓNICA: <a href="http://www.nova.mx/Avance_mir_2019">www.nova.mx/Avance_mir_2019</a> UR 542 INFORME FINAL DEL PROGRAMA, VALIDADO POR VICE-RECTORÍA DE ADMINISTRACION. VERIFICABLE EN LA PÁGINA ELECTRÓNICA: <a href="http://www.unicha.edu.mx/Avance_mir_2019">www.unicha.edu.mx/Avance_mir_2019</a> UR 543 INFORME DE RESULTADOS EMITIDO POR VICE-RECTORIA ACADEMICA, VERIFICABLE EN LA PÁGINA ELECTRÓNICA: <a href="http://www.unca.edu.mx/Avance_mir_2019">www.unca.edu.mx/Avance_mir_2019</a> UR 544 INFORME FINAL DEL PROGRAMA, VALIDADO POR VICE-RECTORÍA DE ADMINISTRACION. VERIFICABLE EN LA PÁGINA ELECTRÓNICA: <a href="http://www.uncos.mx/Avance_mir_2019">www.uncos.mx/Avance_mir_2019</a> UR 545 INFORME FINAL DEL PROGRAMA, VALIDADO POR VICE-RECTORÍA DE ADMINISTRACION. VERIFICABLE EN LA PÁGINA ELECTRÓNICA: <a href="http://www.unsjj.mx/Avance_mir_2019">www.unsjj.mx/Avance_mir_2019</a> UR 546 INFORME FINAL DEL PROGRAMA, VALIDADO POR VICE-RECTORÍA DE ADMINISTRACION. VERIFICABLE EN LA PÁGINA ELECTRÓNICA: <a href="http://www.unsis.edu.mx/Avance_mir_2019">www.unsis.edu.mx/Avance_mir_2019</a> UR 547 INFORME FINAL DEL PROGRAMA, VALIDADO POR VICE-RECTORÍA DE ADMINISTRACIÓN. VERIFICABLE EN LA PÁGINA ELECTRÓNICA: <a href="http://www.unistmo/Avance_mir_2019">www.unistmo/Avance_mir_2019</a> UR 548 INFORME FINAL DEL PROGRAMA, VALIDADO POR VICE-RECTORÍA DE ADMINISTRACIÓN. VERIFICABLE EN LA PÁGINA ELECTRÓNICA: <a href="http://www.umar/Avance_mir_2019">www.umar/Avance_mir_2019</a> UR 549 INFORME FINAL DEL PROGRAMA, VALIDADO POR VICE-RECTORÍA DE ADMINISTRACIÓN. VERIFICABLE	



# LXIV LEGISLATURA

GOBIERNO CONSTITUCIONAL  
DEL  
ESTADO DE OAXACA

## PODER LEGISLATIVO

NIVEL	RESUMEN NARRATIVO	INDICADOR			MEDIOS DE VERIFICACIÓN	SUPUESTOS
		A)ID INDICADOR 1.NOMBRE 4.DIMENSIÓN 7.META ANUAL	2.FÓRMULA DE CÁLCULO 5.FRECUENCIA	3. TIPO 6.SENTIDO		
					<p>EN LA PÁGINA ELECTRÓNICA: www.unpa.edu.mx/Avance_mir_2019 UR 550 INFORME FINAL DEL PROGRAMA, VALIDADO POR VICE-RECTORÍA DE ADMINISTRACION. VERIFICABLE EN LA PÁGINA ELECTRÓNICA: www.utm.mx/Avance_mir_2019 UR 551 INFORME GENERADO POR LA DIRECCIÓN DE ADMINISTRACIÓN Y FINANZAS CONCENTRADAS DE ALMACÉN Y FACTURAS DE EQUIPAMIENTO UR 552 Reporte generado por el Sistema Integral de Control de Inventario Patronal de Oaxaca y se encuentra en el Departamento de Recursos Humanos, Materiales y Servicios Generales UR 902 REPORTES ADMINISTRATIVOS / CONTABLES DE LOS MUNICIPIOS</p>	<p>UR 532 EXISTE FACILIDAD DE ACCESO A LAS INSTALACIONES EDUCATIVAS UR 535 LA GESTIÓN DE LOS RECURSOS SE REALIZA EN TIEMPO Y FORMA UR 536 LA GESTIÓN DE LOS RECURSOS SE REALIZA EN TIEMPO Y FORMA UR 538 LA GESTIÓN DE LOS RECURSOS SE REALIZA EN TIEMPO Y FORMA UR 542 LA GESTIÓN DE LOS RECURSOS SE REALIZA EN TIEMPO Y FORMA UR 543 LA GESTIÓN DE LOS RECURSOS SE REALIZA EN TIEMPO Y FORMA UR 544 LA GESTIÓN DE LOS RECURSOS SE REALIZA EN TIEMPO Y FORMA. UR 545 LA GESTIÓN DE LOS RECURSOS SE REALIZA EN TIEMPO Y FORMA UR 546 LA GESTIÓN DE LOS RECURSOS SE REALIZA EN TIEMPO Y FORMA. UR 547 EXISTE FACILIDAD DE ACCESO A LAS INSTALACIONES EDUCATIVAS UR 548 LA GESTIÓN DE LOS RECURSOS SE REALIZA EN TIEMPO Y FORMA UR 549 LA GESTIÓN DE LOS RECURSOS SE REALIZA EN TIEMPO Y FORMA UR 550 LA GESTIÓN DE LOS RECURSOS SE REALIZA EN TIEMPO Y FORMA. UR 551 EXISTE FACILIDAD DE ACCESO A LAS INSTALACIONES EDUCATIVAS UR 552 EXISTE FACILIDAD DE ACCESO A LAS INSTALACIONES EDUCATIVAS UR 902 LOS PROYECTOS CUMPLAN CON LOS REQUISITOS DE INTEGRACIÓN SEÑALADOS EN LA NORMATIVIDAD VIGENTE. UR 902 LAS CONDICIONES SOCIO-POLÍTICAS Y ECONÓMICAS SE MANTENGAN ESTABLES, LA PARTICIPACIÓN COMPROMETIDA DE LOS MUNICIPIOS Y CIUDADANÍA EN GENERAL</p>



# LXIV LEGISLATURA

Gobierno Constitucional  
del  
Estado de Oaxaca

## PODER LEGISLATIVO

NIVEL	RESUMEN NARRATIVO	INDICADOR			MEDIOS DE VERIFICACIÓN	SUPUESTOS
		A) ID INDICADOR 1. NOMBRE 4. DIMENSIÓN 7. META ANUAL	2. FÓRMULA DE CÁLCULO 5. FRECUENCIA	3. TIPO 6. SENTIDO		



# LXIV LEGISLATURA

GOBIERNO CONSTITUCIONAL  
DEL  
ESTADO DE OAXACA

## PODER LEGISLATIVO

NIVEL	RESUMEN NARRATIVO	INDICADOR			MEDIOS DE VERIFICACIÓN	SUPUESTOS
		A)INDICADOR 1.NOMBRE 4.DIMENSIÓN 7.META ANUAL	2.FÓRMULA DE CÁLCULO 5.FRECUENCIA	3. TIPO 6.SENTIDO		
ACTIVIDAD 1 ID INTERMEDIO 158	EQUIPAR ESPACIOS EDUCATIVOS	A) INDICADOR 159 NIVEL 4 1 - PORCENTAJE DE AVANCE DE ESPACIOS EDUCATIVOS EQUIPADOS 2 - (NÚMERO DE EQUIPOS ADQUIRIDOS/ NÚMERO DE EQUIPOS PROGRAMADOS)*100 3 - GESTIÓN 4 - EFICACIA 5 - TRIMESTRAL 6 - ASCENDENTE VARIABLES DEL INDICADOR 7 - AVANCE DE ESPACIOS EDUCATIVOS EQUIPADOS			INFORME TRIMESTRAL DEL PROGRAMA VALIDADO POR VICE-RECTORÍA DE ADMINISTRACIÓN.	LAS CONDICIONES ECONÓMICAS SE MANTIENEN ESTABLES.
ACTIVIDAD 2 ID INTERMEDIO 359	ELABORAR GUIAS DE EQUIPO PRESUPUESTADAS	A) INDICADOR 359 NIVEL 4 1 - PORCENTAJE DE GUIAS DE EQUIPO AUTORIZADAS 2 - (NÚMERO DE GUIAS DE EQUIPO AUTORIZADAS/ NUMERO DE GUIAS DE EQUIPO SOLICITADAS)*100 3 - GESTION 4 - EFICACIA 5 - TRIMESTRAL 6 - ASCENDENTE VARIABLES DEL INDICADOR 7 - NUMERO DE GUIAS DE EQUIPO AUTORIZADAS			RESUMEN DE ESTADÍSTICA DE PROYECTOS EMITIDOS POR LA DIRECCIÓN DE PLANEACIÓN VERIFICABLES EN LA PÁGINA:  HTTP://IOCIFED.OAXACA.GOB.MX/LEYTRA/INDEX.HTML	ESTABILIDAD SOCIAL, CONTAR CON LOS ELEMENTOS NECESARIOS PARA LA REALIZACIÓN DE LOS PROYECTOS Y PRESUPUESTOS
ACTIVIDAD 3 ID INTERMEDIO 1905	INVESTIGAR EN CAMPO	A) INDICADOR 2246 NIVEL 4 1 - PORCENTAJE DE INVESTIGACIONES DE EQUIPAMIENTO REALIZADAS 2 - (NUMERO DE INVESTIGACIONES DE EQUIPAMIENTO REALIZADAS / NUMERO DE INVESTIGACIONES DE EQUIPAMIENTO AUTORIZADAS) *100 3 - GESTION 4 - EFICACIA 5 - TRIMESTRAL 6 - ASCENDENTE VARIABLES DEL INDICADOR 7 - NUMERO DE INVESTIGACIONES DE EQUIPAMIENTO REALIZADAS			BITÁCORAS DE LEVANTAMIENTO DE INVESTIGACIÓN DE CAMPO EMITIDOS POR LA DIRECCIÓN DE CONSTRUCCIÓN: HTTP://IOCIFED.OAXACA.GOB.MX/LEYTRA/INDEX.HTML	FENÓMENOS SOCIALES ACCESO A LAS INSTALACIONES POR PARTE DE LAS AUTORIDADES EDUCATIVAS
COMPONENTE 04 ID FINAL 626	INSTITUCIONES DE EDUCACIÓN SUPERIOR ACORDES A LAS VOCACIONES REGIONALES PARA ATENDER LA DEMANDA EN ZONAS CON DÉFICIT DE ATENCIÓN CREADAS	A) INDICADOR 100 NIVEL 3 1 - PORCENTAJE DE INSTITUCIONES DE EDUCACIÓN SUPERIOR CREADAS 2 - (INSTITUCIONES DE EDUCACIÓN SUPERIOR CREADAS/SOLICITUDES DE INSTITUCIONES DE EDUCACIÓN SUPERIOR) *100 3 - GESTIÓN 4 - EFICACIA 5 - SEMESTRAL 6 - ASCENDENTE VARIABLES DEL INDICADOR 7 - INSTITUCIONES DE EDUCACIÓN SUPERIOR CREADAS UR 122----- 100.0000 UR 514----- 100.0000 TOTAL ----- 200.0000			UR 122 Decreto de creación, convenio de colaboración, acuerdo de reconocimiento de Validez Oficial que se encuentra en la Dirección de Educación Superior www.periodicooficial.oaxaca.gob.mx UR 514 Estudios diagnostico de demanda de educación superior regional que se encuentran en el departamento de promoción y desarrollo UR 514 Avales para proyectos emitidos, minutas de trabajo, convocatorias de Fondos Concursables emitida por la SEP que se encuentran en la Dirección de Planeación y Evaluación UR 514 Estudio de prefactibilidad que se encuentran en el departamento de promoción y desarrollo	UR 122 FALTA DE DEMANDA PARA OFRECER EL SERVICIO DE EDUCACIÓN SUPERIOR EN EL ESTADO UR 514 QUE LA SUBSECRETARIA DE EDUCACIÓN SUPERIOR EMITA CONVOCATORIAS DIFERENTES DE FONDOS CONCURSABLES UR 514 QUE SE RECIBAN PETICIONES PARA NUEVOS SERVICIOS DE EDUCACIÓN SUPERIOR UR 514 QUE EL SOLICITANTE REALICE EL TRÁMITE ANTE LA AUTORIDAD EDUCATIVA FEDERAL.



# LXIV LEGISLATURA

GOBIERNO CONSTITUCIONAL  
DEL  
ESTADO DE OAXACA

## PODER LEGISLATIVO

NIVEL	RESUMEN NARRATIVO	INDICADOR			MEDIOS DE VERIFICACIÓN	SUPUESTOS
		A)INDICADOR I.NOMBRE 4.DIMENSIÓN 7.META ANUAL	2.FÓRMULA DE CÁLCULO 5.FRECUENCIA	3. TIPO 6.SENTIDO		
ACTIVIDAD 1 ID INTERMEDIO 144	ELABORAR ESTUDIOS DIAGNOSTICOS SOBRE LA DEMANDA DE EDUCACIÓN SUPERIOR	A) INDICADOR 144 NIVEL 4 1 - PORCENTAJE DE ESTUDIOS DIAGNOSTICO POR REGIÓN ELABORADOS 2 - (NÚMERO DE ESTUDIOS DIAGNOSTICO POR REGIÓN DE DEMANDA ELABORADOS/ NÚMERO DE ESTUDIOS DIAGNOSTICO POR REGIÓN PROGRAMADOS)*100 3 - GESTIÓN 4 - EFICACIA 5 - TRIMESTRAL 6 - ASCENDENTE VARIABLES DEL INDICADOR 7 - ESTUDIOS DIAGNOSTICO POR REGIÓN ELABORADOS UR 514 -----2.0000 TOTAL ----- 2.0000			UR 514 Estudios-diagnóstico de demanda de educación superior regional que se encuentran en el Departamento de Promoción y Desarrollo.	UR 514 QUE SE RECIBAN PETICIONES PARA NUEVOS SERVICIOS DE EDUCACIÓN SUPERIOR.
ACTIVIDAD 2 ID INTERMEDIO 145	CREAR INSTITUCIONES DE EDUCACIÓN PÚBLICA	A) INDICADOR 1798 NIVEL 4 1 - PORCENTAJE DE DECRETOS DE CREACIÓN EMITIDOS 2 - (DECRETOS DE CREACION EMITIDOS / AVALES DE PERTINENCIA PARA LA CREACION DE INSTITUCIONES PUBLICAS DE EDUCACION SUPERIOR OTORGADOS) * 100 3 - GESTIÓN 4 - EFICACIA 5 - TRIMESTRAL 6 - ASCENDENTE VARIABLES DEL INDICADOR 7 - NUMERO DE DECRETOS DE CREACIÓN EMITIDOS UR 122 ----- 2.0000 TOTAL ----- 2.0000			UR 122 Oficio de suficiencia presupuestal de la Secretaría de Finanzas: <a href="http://www.cgemsycyt.gob.mx">www.cgemsycyt.gob.mx</a> UR 122 Convenio de colaboración Gobierno del Estado - Gobierno Federal: <a href="http://www.cgemsycyt.gob.mx">www.cgemsycyt.gob.mx</a> UR 122 Decreto de creación: <a href="http://www.cgemsycyt.gob.mx">www.cgemsycyt.gob.mx</a>	UR 122 QUE LOS MUNICIPIOS INVOLUCRADOS NO DESISTAN DE CONTINUAR CON LA EJECUCIÓN DE LOS PROYECTOS
ACTIVIDAD 3 ID INTERMEDIO 147	OTORGAR EL AVAL DE PROYECTOS PARA FONDOS CONCURSABLES	A) INDICADOR 1799 NIVEL 4 1 - PORCENTAJE DE AVAL PARA PROYECTOS ENTREGADOS 2 - (AVALES EMITIDOS/AVALES SOLICITADOS) * 100 3 - GESTIÓN 4 - EFICACIA 5 - TRIMESTRAL 6 - ASCENDENTE VARIABLES DEL INDICADOR 7 - NUMERO DE AVAL PARA PROYECTOS ENTREGADOS UR 514 -----8.0000 TOTAL ----- 8.0000			UR 514 Convocatoria de la SES, avales emitidos, minuta de la reunión que se encuentran en la Dirección de Planeación y Evaluación	UR 514 QUE LA SUBSECRETARIA DE EDUCACIÓN SUPERIOR EMITA CONVOCATORIAS DIFERENTES DE FONDOS CONCURSABLES
ACTIVIDAD 4 ID INTERMEDIO 1906	ELABORAR ESTUDIOS DE PREFACTIBILIDAD	A) INDICADOR 143 NIVEL 4 1 - PORCENTAJE DE ESTUDIOS DE PRE FACTIBILIDAD ELABORADOS 2 - (NÚMERO DE ESTUDIOS DE PRE FACTIBILIDAD ELABORADOS/ NÚMERO DE ESTUDIOS DE PRE FACTIBILIDAD SOLICITADOS)*100 3 - GESTIÓN 4 - EFICACIA 5 - TRIMESTRAL 6 - ASCENDENTE VARIABLES DEL INDICADOR 7 - ESTUDIOS DE PRE FACTIBILIDAD ELABORADOS UR 514 -----12.0000 TOTAL ----- 12.0000			UR 514 Estudios de pre factibilidad que se encuentran en el Departamento de Promoción y Desarrollo	UR 514 QUE SE RECIBAN PETICIONES PARA NUEVOS SERVICIOS DE EDUCACIÓN SUPERIOR.



# LXIV LEGISLATURA

GOBIERNO CONSTITUCIONAL  
DEL  
ESTADO DE OAXACA

## PODER LEGISLATIVO

NIVEL	RESUMEN NARRATIVO	INDICADOR			MEDIOS DE VERIFICACIÓN	SUPUESTOS
		A) INDICADOR 1. NOMBRE 4. DIMENSIÓN 7. META ANUAL	2. FÓRMULA DE CÁLCULO 5. FRECUENCIA	3. TIPO 6. SENTIDO		
COMPONENTE 05 ID FINAL 627	NUEVOS PROGRAMAS DE ESTUDIO DE TSU Y LICENCIATURA APERTURADOS Y/O ACTUALIZADOS	A) INDICADOR 101 NIVEL 3 1 - PORCENTAJE DE PROGRAMAS DE ESTUDIO APERTURADOS Y/O ACTUALIZADOS 2 - (PROGRAMAS DE ESTUDIO APERTURADOS Y/O ACTUALIZADOS / PROGRAMAS DE ESTUDIO APERTURADOS Y/O ACTUALIZADOS PROGRAMADOS) * 100 3 - GESTIÓN 4 - EFICACIA 5 - SEMESTRAL 6 - ASCENDENTE VARIABLES DEL INDICADOR 7 - PROGRAMAS DE ESTUDIO APERTURADOS Y/O ACTUALIZADOS UR 508 ----- 100.0000 UR 551 ----- 100.0000 UR 552 ----- 100.0000 TOTAL ----- 300.0000			UR 508 LISTA DE ASISTENCIA QUE OBRAN EN EL DEPARTAMENTO DE RECURSOS HUMANOS UR 551 Aval emitido por la COEPES que se encuentra en la Dirección de División de Carreras UR 552 Aval emitido por la COEPES que se encuentra en el Departamento de Planeación y Evaluación	UR 508 PERSONAL DOCENTE Y ADMINISTRATIVO PARTICIPA EN LA JORNADA DE CAPACITACION UR 551 QUE LA DEMANDA DE LOS PROGRAMAS ESTÉ SATISFECHA UR 552 QUE LA DEMANDA DE LOS PROGRAMAS ESTÉ SATISFECHA
ACTIVIDAD 1 ID INTERMEDIO 143	ELABORAR ESTUDIOS DE FACTIBILIDAD	A) INDICADOR 2231 NIVEL 4 1 - PORCENTAJE DE ESTUDIOS DE FACTIBILIDAD ELABORADOS 2 - (NÚMERO DE ESTUDIOS DE FACTIBILIDAD ELABORADOS / NÚMERO DE ESTUDIOS DE FACTIBILIDAD PROGRAMADOS) * 100 3 - GESTIÓN 4 - EFICACIA 5 - TRIMESTRAL 6 - ASCENDENTE VARIABLES DEL INDICADOR 7 - NÚMERO DE ESTUDIOS DE FACTIBILIDAD ELABORADOS UR 551 ----- 2.0000 UR 552 ----- 1.0000 TOTAL ----- 3.0000			UR 552 AVAL EMITIDO POR LA COEPES Y VERIFICABLE EN EL AREA DE ADMINISTRACIÓN	UR 552 QUE SE AVALE EL PROGRAMA EDUCATIVO
ACTIVIDAD 2 ID INTERMEDIO 1907	ELABORAR ANALISIS SITUACIONALES DEL TRABAJO	A) INDICADOR 2014 NIVEL 4 1 - PORCENTAJE DE ANALISIS SITUACIONALES DEL TRABAJO ELABORADOS 2 - (ANALISIS SITUACIONALES DEL TRABAJO ELABORADOS / ANALISIS SITUACIONALES DEL TRABAJO PROGRAMADOS) * 100 3 - GESTIÓN 4 - EFICACIA 5 - TRIMESTRAL 6 - ASCENDENTE VARIABLES DEL INDICADOR 7 - ANALISIS SITUACIONALES DEL TRABAJO ELABORADOS UR 552 ----- 3.0000 TOTAL ----- 3.0000			UR 552 MINUTA DE TRABAJO ELABORADAS AL FINAL DEL ESTUDIO AST	UR 552 INTERES DEL SECTOR PRODUCTIVO Y SOCIAL
ACTIVIDAD 3 ID INTERMEDIO 1908	CAPACITAR AL PERSONAL	A) INDICADOR 2385 NIVEL 4 1 - PORCENTAJE DE CAPACITACIONES IMPARTIDAS 2 - (NUMERO DE CAPACITACIONES IMPARTIDAS / NUMERO DE CAPACITACIONES PROGRAMADAS) * 100 3 - GESTIÓN 4 - EFICACIA 5 - TRIMESTRAL 6 - ASCENDENTE VARIABLES DEL INDICADOR 7 - NUMERO DE CAPACITACIONES IMPARTIDAS UR 508 ----- 2.0000 UR 552 ----- 30.0000 TOTAL ----- 32.0000			UR 552 LISTAS DE ASISTENCIA RESGUARDADAS POR LA DIRECCIÓN DE ADMINISTRACIÓN Y FINANZAS	UR 552 LAS CAPACITACIONES SE REALICEN EN TIEMPO Y FORMA



# LXIV LEGISLATURA

GOBIERNO CONSTITUCIONAL  
DEL  
ESTADO DE OAXACA

## PODER LEGISLATIVO

NIVEL	RESUMEN NARRATIVO	INDICADOR			MEDIOS DE VERIFICACIÓN	SUPUESTOS
		A) INDICADOR 1. NOMBRE	2. FÓRMULA DE CÁLCULO	3. TIPO		
		4. DIMENSIÓN	5. FRECUENCIA	6. SENTIDO		
		7. META ANUAL				
COMPONENTE 06 ID FINAL 850	PROGRAMAS DE ESTUDIOS DE NIVEL LICENCIATURA ACREDITADOS	A) INDICADOR 102 NIVEL 3 1 - PORCENTAJE DE PROGRAMAS DE ESTUDIO DE NIVEL SUPERIOR ACREDITADOS 2 - (PROGRAMA DE ESTUDIOS DE NIVEL SUPERIOR ACREDITADOS / PROGRAMA DE ESTUDIOS DE NIVEL SUPERIOR PROGRAMADOS) * 100 3 - GESTIÓN 4 - EFICACIA 5 - SEMESTRAL 6 - ASCENDENTE VARIABLES DEL INDICADOR 7 - PROGRAMAS DE ESTUDIO DE NIVEL SUPERIOR ACREDITADOS UR 535 ----- 100.0000 UR 536 ----- 100.0000 UR 551 ----- 100.0000 UR 552 ----- 100.0000 TOTAL ----- 400.0000			UR 535 CERTIFICADOS DE ACREDITACIÓN EMITIDOS POR CIIES Y COPAES, QUE SE ENCUENTRAN EN LA SUBDIRECCIÓN ACADÉMICA Y EL DEPARTAMENTO DE DESARROLLO ACADÉMICO UR 536 CERTIFICADOS DE ACREDITACIÓN EMITIDOS POR CIIES Y COPAES, QUE SE ENCUENTRAN EN LA SUBDIRECCIÓN ACADÉMICA Y EL DEPARTAMENTO DE DESARROLLO ACADÉMICO UR 551 CERTIFICADOS DE ACREDITACIÓN EMITIDOS POR ORGANISMOS AUTORIZADOS POR COPAES Y SE ENCUENTRAN EN LAS DIRECCIONES DE CARRERA UR 552 Certificados de acreditación emitidos por organismos autorizados por COPAES, que se encuentran en las Direcciones de Carrera	UR 535 EXISTIERA CASA CERTIFICADORA PARA EL PROGRAMA DE ESTUDIO Y DISPONIBILIDAD DE PRESUPUESTO. UR 536 RECONOCIMIENTO DE LOS PLANES Y PROGRAMAS DE ESTUDIOS POR ORGANISMOS EVALUADORES INTERNACIONALES UR 551 LOS PLANES Y PROGRAMAS DE ESTUDIOS, ESTÉN RECONOCIDOS POR ORGANISMOS EVALUADORES INTERNACIONALES. UR 552 LOS PLANES Y PROGRAMAS DE ESTUDIOS, ESTEN RECONOCIDOS POR ORGANISMOS EVALUADORES INTERNACIONALES
ACTIVIDAD 1 ID INTERMEDIO 1909	CONTRATAR LOS SERVICIOS DE LA CASA CERTIFICADORA	A) INDICADOR 2015 NIVEL 4 1 - PORCENTAJE DE CERTIFICACIONES OBTENIDAS 2 - (CERTIFICACIONES OBTENIDAS / CASAS CERTIFICADORAS CONTRATADAS) * 100 3 - GESTIÓN 4 - EFICACIA 5 - TRIMESTRAL 6 - ASCENDENTE VARIABLES DEL INDICADOR 7 - CERTIFICACIONES OBTENIDAS UR 535 ----- 2.0000 UR 536 ----- 3.0000 UR 551 ----- 2.0000 UR 552 ----- 1.0000 TOTAL ----- 8.0000			UR 535 CERTIFICADOS DE ACREDITACIÓN EMITIDOS POR CIIES Y COPAES, QUE SE ENCUENTRAN EN LA SUBDIRECCIÓN ACADÉMICA Y EL DEPARTAMENTO DE DESARROLLO ACADÉMICO UR 551 EMISIÓN DEL CERTIFICADO POR LA CASA CERTIFICADORA, SE RESGUARDA EN RECTORÍA. UR 552 EMISIÓN DEL CERTIFICADO POR LA CASA CERTIFICADORA POR LA CASA CERTIFICADORA, SE ENCONTRARA RESGUARDADO EN LA JEFATURA DE PLANEACIÓN Y EVALUACIÓN	UR 535 EXISTIERA CASA CERTIFICADORA PARA EL PROGRAMA DE ESTUDIO Y DISPONIBILIDAD DE PRESUPUESTO. UR 551 DISPONIBILIDAD PRESUPUESTAL POR PARTE DE LA DIRECCIÓN DE FINANZAS UR 552 DISPONIBILIDAD PRESUPUESTAL
ACTIVIDAD 2 ID INTERMEDIO 1910	CERTIFICAR NUEVOS PROGRAMAS DE ESTUDIOS DE NIVEL TSU	A) INDICADOR 2016 NIVEL 4 1 - PORCENTAJE DE NUEVOS PROGRAMAS DE ESTUDIO DE NIVEL TSU CERTIFICADOS 2 - (NUMERO DE NUEVOS PROGRAMAS DE ESTUDIO DE NIVEL TSU CERTIFICADOS / NUMERO DE NUEVOS PROGRAMAS DE ESTUDIO DE NIVEL TSU PROGRAMADOS) * 100 3 - GESTIÓN 4 - EFICACIA 5 - TRIMESTRAL 6 - ASCENDENTE VARIABLES DEL INDICADOR 7 - NUMERO DE NUEVOS PROGRAMAS DE ESTUDIO DE NIVEL TSU CERTIFICADOS UR 552 ----- 1.0000 TOTAL ----- 1.0000			UR 552 EMISIÓN DEL CERTIFICADO POR LA CASA CERTIFICADORA, RESGUARDADA POR EL DEPARTAMENTO DE PLANEACIÓN Y EVALUACIÓN	UR 552 DISPONIBILIDAD PRESUPUESTAL



# LXIV LEGISLATURA

GOBIERNO CONSTITUCIONAL  
DEL  
ESTADO DE OAXACA

## PODER LEGISLATIVO

NIVEL	RESUMEN NARRATIVO	INDICADOR			MEDIOS DE VERIFICACIÓN	SUPUESTOS
		A)INDICADOR 1.NOMBRE 4.DIMENSIÓN 7.META ANUAL	2.FÓRMULA DE CÁLCULO 5.FRECUENCIA	3. TIPO 6.SENTIDO		
COMPONENTE 07 ID FINAL 851	PROCESO EDUCATIVO CERTIFICADO	A) INDICADOR 103 NIVEL 3 1 - TASA DE PROCESOS EDUCATIVOS CERTIFICADOS 2 - ((PROCESO EDUCATIVO DEL AÑO ACTUAL / PROCESO EDUCATIVO DEL AÑO BASE) - 1 ) * 100 3 - GESTIÓN 4 - EFICACIA 5 - SEMESTRAL 6 - ASCENDENTE VARIABLES DEL INDICADOR 7 - PROCESOS EDUCATIVOS CERTIFICADOS UR 535 -----3.0000 UR 536-----1.0000 UR 551 -----2.0000 UR 552-----4.0000 TOTAL ----- 10.0000			UR 535 CERTIFICADO EMITIDO POR LA CASA CERTIFICADORA, EL CUAL SE ENCUENTRA EN LA DIRECCIO?N GENERAL Y VERIFICABLE EN LA PAGINA WWW.ITSMIGRA.EDU.MX UR 536 CERTIFICADO EMITIDO POR LA CASA CERTIFICADORA, EL CUAL SE ENCUENTRA EN LA DIRECCIO?N GENERAL UR 551 CERTIFICADO EMITIDO POR EL INSTITUTO MEXICANO DE NORMALIZACIÓN Y CERTIFICACIÓN, SE RESGUARDA EN RECTORIA. UR 552 Certificado emitido por el Instituto Mexicano de Normalización y Certificación, se encuentra en Rectoría	UR 535 ARMONÍA EN LOS PROCESOS ESTRATÉGICOS EN LOS DIVERSOS SISTEMAS DE CERTIFICACIO?N UR 536 ARMONIA EN LOS PROCESOS ESTRATEGICOS EN LOS DIVERSOS SISTEMAS DE CERTIFICACIO?N UR 551 ARMONÍA EN LOS PROCESOS ESTRATÉGICOS EN LOS DIVERSOS SISTEMAS DE CERTIFICACIÓ.N. UR 552 ARMONÍA EN LOS PROCESOS ESTRATÉGICOS EN LOS DIVERSOS SISTEMAS DE CERTIFICACIÓ.N
ACTIVIDAD 1 ID INTERMEDIO 1909	CONTRATAR LOS SERVICIOS DE LA CASA CERTIFICADORA	A) INDICADOR 2259 NIVEL 4 1 - PORCENTAJE DE PROCESOS CERTIFICADOS 2 - (NÚMERO DE PROCESOS CERTIFICADOS/NÚMERO DE PROCESOS PROGRAMADOS) *100 3 - GESTIÓN 4 - EFICACIA 5 - TRIMESTRAL 6 - ASCENDENTE VARIABLES DEL INDICADOR 7 - NÚMERO DE PROCESOS CERTIFICADOS UR 552 ----- 1.0000 TOTAL ----- 1.0000			UR 552 EMISIÓN DEL CERTIFICADO POR LA CASA CERTIFICADORA , SE ENCONTRARÁ RESGUARDADO EN LA JEFATURA DE PLANEACIÓN Y EVALUACIÓN	UR 552 DISPONIBILIDAD PRESUPUESTAL
ACTIVIDAD 2 ID INTERMEDIO 1911	CERTIFICAR LOS PROCESOS EDUCATIVOS	A) INDICADOR 2017 NIVEL 4 1 - PORCENTAJE DE PROCESOS EDUCATIVOS ACREDITADOS 2 - (PROCESOS EDUCATIVOS ACREDITADOS / PROCESOS EDUCATIVOS PROGRAMADOS) * 100 3 - GESTIÓN 4 - EFICACIA 5 - TRIMESTRAL 6 - ASCENDENTE VARIABLES DEL INDICADOR 7 - PROCESOS EDUCATIVOS ACREDITADOS UR 535 ----- 3.0000 UR 536----- 2.0000 UR 552----- 1.0000 TOTAL ----- 6.0000			UR 535 CERTIFICADO EMITIDO POR LA CASA CERTIFICADORA, EL CUAL SE ENCUENTRA EN LA DIRECCIÓN GENERAL Y VERIFICABLE EN LA PAGINA WWW.ITSMIGRA.EDU.MX UR 552 CERTIFICADO EMITIDO POR LA CASA CERTIFICADORA, SE ENCONTRARÁ RESGUARDADO EN LA JEFATURA DE PLANEACIÓN Y EVALUACIÓN	UR 535 ARMONÍA EN LOS PROCESOS ESTRATÉGICOS EN LOS DIVERSOS SISTEMAS DE CERTIFICACIÓN UR 552 DISPONIBILIDAD PRESUPUESTAL





# LXIV LEGISLATURA

GOBIERNO CONSTITUCIONAL  
DEL  
ESTADO DE OAXACA

## PODER LEGISLATIVO

DATOS DEL PROGRAMA						
PROGRAMA 131 IMPARTICIÓN DE JUSTICIA						
UR Responsable: 301 TRIBUNAL SUPERIOR DE JUSTICIA			UR's Participantes 302 CONSEJO DE LA JUDICATURA			
UR's Participantes 408 TRIBUNAL DE JUSTICIA ADMINISTRATIVA DEL ESTADO DE OAXACA						
ALINEACIÓN						
PLAN ESTATAL DE DESARROLLO		TEMA: PROCURACIÓN DE JUSTICIA		OBJETIVO: CONSOLIDAR LA TRANSICIÓN HACIA UN NUEVO MODELO DE JUSTICIA PENAL ACUSATORIO Y ADVERSARIAL, QUE PROMUEVA LA REDUCCIÓN DE LOS ÍNDICES DELICTIVOS Y EN DONDE SE GARANTICEN LOS PROCEDIMIENTOS PENALES EN LA INVESTIGACIÓN E INTEGRACIÓN, ESTABLECIDOS EN LOS PROTOCOLOS DE ACTUACIÓN MINISTERIAL, PERICIAL Y POLICIAL EN LA COMISIÓN DE DELITOS, EN PARTICULAR LOS DE ALTO IMPACTO.		
EJE: OAXACA SEGURO						
SECTOR: GOBERNABILIDAD Y SEGURIDAD		SUBSECTOR: PROCURACIÓN E IMPARTICIÓN DE JUSTICIA				
POBLACIÓN O ÁREA DE ENFOQUE POTENCIAL						
Atributo de la población o área de enfoque:		POBLACIÓN DE 16 AÑOS EN ADELANTE	Hombres: 1162760	Mujeres: 1339014	Total: 2501774	
INDICADORES PARA RESULTADOS						
NIVEL	RESUMEN NARRATIVO	INDICADOR			MEDIOS DE VERIFICACIÓN	SUPUESTOS
		A) ID INDICADOR 1. NOMBRE 4. DIMENSIÓN 7. META ANUAL	2. FÓRMULA DE CÁLCULO 5. FRECUENCIA	3. TIPO 6. SENTIDO		
FIN	CONTRIBUIR A LA CONSOLIDACIÓN DE LA TRANSICIÓN HACIA UN NUEVO MODELO DE JUSTICIA PENAL Y A LA REDUCCIÓN DE LOS ÍNDICES DELICTIVOS.	A) INDICADOR 17 NIVEL 1 1 - INDICE DE PAZ EN MÉXICO 2 - ESTE INDICADOR ESTÁ CONFORMADO POR INDICADORES QUE RECIBEN UNA CALIFICACIÓN DE ENTRE UNO Y CINCO: DONDE 1 ES LA CALIFICACIÓN MÁS PACÍFICA, Y 5 ES LA MENOS PACÍFICA. ESTE ESTUDIO HACE UN CÁLCULO DE LAS CALIFICACIONES CORRESPONDIENTES A CADA AÑO. UNA VEZ CALCULADA LA CALIFICACIÓN DE CADA INDICADOR, SE APLICA UNA METODOLOGÍA DE PONDERACIÓN PARA DETERMINAR LA CALIFICACIÓN FINAL DEL ÍNDICE DE PAZ MÉXICO 3 - ESTRATÉGICO 4 - EFICACIA 5 - ANUAL 6 - DESCENDENTE 7 - 2.0400			INFORMACIÓN DISPONIBLE EN <a href="http://ECONOMICSANDPEACE.ORG/WP-CONTENT/UPLOADS/2016/04/%C3%8DNDICE-DE-PAZ-M%C3%A9XICO-2016_ES.PDF">HTTP://ECONOMICSANDPEACE.ORG/WP-CONTENT/UPLOADS/2016/04/%C3%8DNDICE-DE-PAZ-M%C3%A9XICO-2016_ES.PDF</a>	LAS CONDICIONES POLÍTICAS Y SOCIALES SE MANTIENEN ESTABLES.
PROPÓSITO	LA POBLACIÓN OAXAQUEÑA RECIBE IMPARTICIÓN DE JUSTICIA Y CERTEZA JURÍDICA DE MANERA PRONTA Y EFICAZ, CON UN ENFOQUE DE EQUIDAD DE GÉNERO.	A) INDICADOR 58 NIVEL 2 1 - PORCENTAJE DE EXPEDIENTES RESUELTOS 2 - [(TOTAL DE EXPEDIENTES RESUELTOS/ TOTAL DE EXPEDIENTES RECIBIDOS)*100] 3 - ESTRATÉGICO 4 - EFICACIA 5 - ANUAL 6 - ASCENDENTE 7 - 13808.0000			CONTROL BAJO RESGUARDO DE LA DIRECCIÓN DE PLANEACIÓN E INFORMÁTICA DEL TRIBUNAL SUPERIOR DE JUSTICIA	EXISTEN BUENAS CONDICIONES SOCIALES, PERSONAL ESPECIALIZADO EN MATERIA DE IMPARTICIÓN DE JUSTICIA



# LXIV LEGISLATURA

GOBIERNO CONSTITUCIONAL  
DEL  
ESTADO DE OAXACA

## PODER LEGISLATIVO

NIVEL	RESUMEN NARRATIVO	INDICADOR			MEDIOS DE VERIFICACIÓN	SUPUESTOS
		A)INDICADOR I.NOMBRE 4.DIMENSIÓN 7.META ANUAL	2.FÓRMULA DE CÁLCULO 5.FRECUENCIA	3. TIPO 6.SENTIDO		
COMPONENTE 00 ID FINAL 592	ACCIONES DE GESTION PARA LA IMPARTICION DE JUSTICIA	A) INDICADOR 343 NIVEL 3 1 - PORCENTAJE DE ACCIONES DE GESTION REALIZADAS 2 - (NÚMERO DE ACCIONES DE GESTION REALIZADAS/NÚMERO DE ACCIONES DE GESTION PROGRAMADAS A REALIZAR)*100 3 - GESTIÓN 4 - EFICACIA 5 - SEMESTRAL 6 - ASCENDENTE VARIABLES DEL INDICADOR 7 - ACCIONES DE GESTION REALIZADAS UR 301 ----- 100.0000 TOTAL ----- 100.0000			UR 301 ? CONTROL BAJO RESGUARDO DE LA DIRECCIÓN DE PLANEACIÓN E INFORMÁTICA DEL TRIBUNAL SUPERIOR DE JUSTICIA	UR 301 ? EXISTEN BUENAS CONDICIONES SOCIALES, PERSONAL ESPECIALIZADO EN MATERIA DE IMPARTICIÓN DE JUSTICIA
ACTIVIDAD 1 ID INTERMEDIO 2130	DIRECCIONES EJECUTIVAS	A) INDICADOR 2375 NIVEL 4 1 - PORCENTAJE DE DIRECCIONES EJECUTIVAS REALIZADAS 2 - (NUMERO DE DIRECCIONES EJECUTIVAS REALIZADAS / TOTAL DE DIRECCIONES EJECUTIVAS) * 100 3 - GESTION 4 - EFICIENCIA 5 - TRIMESTRAL 6 - ASCENDENTE VARIABLES DEL INDICADOR 7 - NUMERO DE DIRECCIONES EJECUTIVAS REALIZADAS UR 301 -----12.0000 UR 302----- 377.0000 TOTAL ----- 389.0000				
ACTIVIDAD 2 ID INTERMEDIO 2131	PLANEACIONES Y PROYECTOS	A) INDICADOR 2376 NIVEL 4 1 - PORCENTAJE DE PLANEACIONES Y PROYECTOS REALIZADOS 2 - (NUMERO DE PLANEACIONES Y PROYECTOS REALIZADOS/NUMERO DE PLANEACIONES Y PROYECTOS PROGRAMADOS A REALIZAR)*100 3 - GESTION 4 - EFICIENCIA 5 - TRIMESTRAL 6 - ASCENDENTE VARIABLES DEL INDICADOR 7 - NUMERO DE PLANEACIONES Y PROYECTOS REALIZADOS UR 301 -----71.0000 UR 302----- 4065.0000 TOTAL ----- 4136.0000				
ACTIVIDAD 3 ID INTERMEDIO 2132	GESTIONES ADMINISTRATIVAS Y FINANCIERAS	A) INDICADOR 2377 NIVEL 4 1 - PORCENTAJE DE GESTIONES ADMINISTRATIVAS Y FINANCIERAS REALIZADAS 2 - (NUMERO DE GESTIONES ADMINISTRATIVAS Y FINANCIERAS REALIZADAS/TOTAL DE GESTIONES REALIZADAS)*100 3 - GESTION 4 - EFICIENCIA 5 - TRIMESTRAL 6 - ASCENDENTE VARIABLES DEL INDICADOR 7 - NUMERO DE GESTIONES ADMINISTRATIVAS Y FINANCIERAS REALIZADAS UR 302 ----- 374.0000 TOTAL ----- 374.0000				



# LXIV LEGISLATURA

GOBIERNO CONSTITUCIONAL  
DEL  
ESTADO DE OAXACA

## PODER LEGISLATIVO

NIVEL	RESUMEN NARRATIVO	INDICADOR			MEDIOS DE VERIFICACIÓN	SUPUESTOS
		A)INDICADOR I.NOMBRE 4.DIMENSIÓN 7.META ANUAL	2.FÓRMULA DE CÁLCULO 5.FRECUENCIA	3. TIPO 6.SENTIDO		
ACTIVIDAD 4 ID INTERMEDIO 2133	GESTIONES DE RECURSOS HUMANOS	A) INDICADOR 2378 NIVEL 4 1 - PORCENTAJE DE GESTIONES DE RECURSOS HUMANOS REALIZADAS 2 - (NUMERO DE GESTIONES DE RECURSOS HUMANOS REALIZADAS/TOTAL DE GESTIONES REALIZADAS)*100 3 - GESTION 4 - EFICIENCIA 5 - TRIMESTRAL 6 - ASCENDENTE VARIABLES DEL INDICADOR 7 - NUMERO DE GESTIONES DE RECURSOS HUMANOS REALIZADAS				
ACTIVIDAD 5 ID INTERMEDIO 2134	ASESORIAS LEGALES	A) INDICADOR 2379 NIVEL 4 1 - PORCENTAJE DE ASESORIAS LEGALES REALIZADAS 2 - (NUMERO DE ASESORIAS LEGALES REALIZADAS/TOTAL DE ASESORIAS REALIZADAS)*100 3 - GESTION 4 - EFICIENCIA 5 - TRIMESTRAL 6 - ASCENDENTE VARIABLES DEL INDICADOR 7 - NUMERO DE ASESORIAS LEGALES REALIZADAS				
ACTIVIDAD 6 ID INTERMEDIO 2135	CONTROLES Y AUDITORIAS	A) INDICADOR 2380 NIVEL 4 1 - PORCENTAJE DE CONTROLES Y AUDITORIAS REALIZADAS 2 - (NUMERO DE CONTROLES Y AUDITORIAS REALIZADAS/NUMERO DE CONTROLES Y AUDITORIAS PROGRAMADOS A REALIZAR)*100 3 - GESTION 4 - EFICIENCIA 5 - TRIMESTRAL 6 - ASCENDENTE VARIABLES DEL INDICADOR 7 - NUMERO DE CONTROLES Y AUDITORIAS REALIZADAS				
ACTIVIDAD 7 ID INTERMEDIO 2136	SERVICIOS INFORMATICOS	A) INDICADOR 2381 NIVEL 4 1 - PORCENTAJE DE SERVICIOS INFORMATICOS REALIZADOS 2 - (NUMERO DE SERVICIOS INFORMATICOS REALIZADOS/NUMERO DE SERVICIOS INFORMATICOS PROGRAMADOS A REALIZAR)*100 3 - GESTION 4 - EFICACIA 5 - TRIMESTRAL 6 - ASCENDENTE VARIABLES DEL INDICADOR 7 - NUMERO DE SERVICIOS INFORMATICOS REALIZADOS				
ACTIVIDAD 8 ID INTERMEDIO 2137	SISTEMAS DE INFORMACION EN SALUD	A) INDICADOR 2382 NIVEL 4 1 - PORCENTAJE DE SISTEMAS DE INFORMACION EN SALUD REALIZADAS 2 - (NÚMERO DE SISTEMAS DE INFORMACION EN SALUD REALIZADAS/ NÚMERO DE SISTEMAS DE INFORMACION EN SALUD PROGRAMADAS)*100 3 - GESTION 4 - EFICACIA 5 - TRIMESTRAL 6 - ASCENDENTE VARIABLES DEL INDICADOR 7 - NUMERO DE SISTEMAS DE INFORMACION EN SALUD REALIZADAS				



# LXIV LEGISLATURA

GOBIERNO CONSTITUCIONAL  
DEL  
ESTADO DE OAXACA

## PODER LEGISLATIVO

NIVEL	RESUMEN NARRATIVO	INDICADOR			MEDIOS DE VERIFICACIÓN	SUPUESTOS
		A)INDICADOR I.NOMBRE 4.DIMENSIÓN 7.META ANUAL	2.FÓRMULA DE CÁLCULO 5.FRECUENCIA	3. TIPO 6.SENTIDO		
COMPONENTE 01 ID FINAL 278	RESOLUCIONES EMITIDAS DE RECURSOS DE SEGUNDA INSTANCIA	A) INDICADOR 104 NIVEL 3 1 - TASA DE RESOLUCIONES DE RECURSOS DE SEGUNDA INSTANCIA EMITIDAS 2 - (RESOLUCIONES DE SEGUNDA INSTANCIA EMITIDAS EN EL AÑO ACTUAL /RESOLUCIONES DE SEGUNDA INSTANCIA EMITIDAS EN EL AÑO BASE)-1)*100 3 - GESTIÓN 4 - EFICACIA 5 - SEMESTRAL 6 - ASCENDENTE VARIABLES DEL INDICADOR 7 - RESOLUCIONES DE RECURSOS DE SEGUNDA INSTANCIA EMITIDAS UR 301 ----- 3029.0000 TOTAL ----- 3029.0000			UR 301 ? CONTROL BAJO RESGUARDO DE LA DIRECCIÓN DE PLANEACIÓN E INFORMÁTICA DEL TRIBUNAL SUPERIOR DE JUSTICIA	UR 301 ? EXISTEN BUENAS CONDICIONES SOCIALES, PERSONAL ESPECIALIZADO EN MATERIA DE IMPARTICIÓN DE JUSTICIA
ACTIVIDAD 1 ID INTERMEDIO 71	RESOLUCIÓN DE RECURSOS EN SEGUNDA INSTANCIA EN MATERIA PENAL	A) INDICADOR 1433 NIVEL 4 1 - PORCENTAJE DE RESOLUCIONES EN MATERIA PENAL 2 - (RESOLUCIONES EN MATERIA PENAL EMITIDAS /RESOLUCIONES RECIBIDAS EN MATERIA PENAL)*100 3 - GESTIÓN 4 - EFICACIA 5 - TRIMESTRAL 6 - ASCENDENTE VARIABLES DEL INDICADOR 7 - RESOLUCIONES EN MATERIA PENAL UR 301 ----- 1636.0000 TOTAL ----- 1636.0000			CONTROL BAJO RESGUARDO DE LA DIRECCIÓN DE PLANEACIÓN E INFORMÁTICA DEL TRIBUNAL SUPERIOR DE JUSTICIA	LA ADECUADA INTEGRACIÓN DE EXPEDIENTES Y SEGUIMIENTO AL PROCESO EN MATERIA PENAL
ACTIVIDAD 2 ID INTERMEDIO 72	RESOLUCION DE RECURSOS EN SEGUNDA INSTANCIA EN MATERIA CIVIL	A) INDICADOR 1434 NIVEL 4 1 - PORCENTAJE DE RESOLUCIONES EN MATERIA CIVIL 2 - (RESOLUCIONES EN MATERIA CIVIL EMITIDAS /RESOLUCIONES RECIBIDAS EN MATERIA CIVIL)*100 3 - GESTIÓN 4 - EFICACIA 5 - TRIMESTRAL 6 - ASCENDENTE VARIABLES DEL INDICADOR 7 - RESOLUCIONES EN MATERIA CIVIL UR 301 ----- 636.0000 TOTAL ----- 636.0000			CONTROL BAJO RESGUARDO DE LA DIRECCIÓN DE PLANEACIÓN E INFORMÁTICA DEL TRIBUNAL SUPERIOR DE JUSTICIA	LA ADECUADA INTEGRACIÓN DE EXPEDIENTES Y SEGUIMIENTO AL PROCESO EN MATERIA PENAL
ACTIVIDAD 3 ID INTERMEDIO 73	RESOLUCION DE RECURSOS EN SEGUNDA INSTANCIA EN MATERIA FAMILIAR	A) INDICADOR 1435 NIVEL 4 1 - PORCENTAJE DE RESOLUCIONES EN MATERIA FAMILIAR 2 - (RESOLUCIONES EN MATERIA FAMILIAR EMITIDAS /RESOLUCIONES RECIBIDAS EN MATERIA FAMILIAR)*100 3 - GESTION 4 - EFICACIA 5 - TRIMESTRAL 6 - ASCENDENTE VARIABLES DEL INDICADOR 7 - RESOLUCIONES EN MATERIA FAMILIAR UR 301 ----- 596.0000 TOTAL ----- 596.0000			CONTROL BAJO RESGUARDO DE LA DIRECCIÓN DE PLANEACIÓN E INFORMÁTICA DEL TRIBUNAL SUPERIOR DE JUSTICIA	LA ADECUADA INTEGRACIÓN DE EXPEDIENTES Y SEGUIMIENTO AL PROCESO EN MATERIA FAMILIAR



# LXIV LEGISLATURA

GOBIERNO CONSTITUCIONAL  
DEL  
ESTADO DE OAXACA

## PODER LEGISLATIVO

NIVEL	RESUMEN NARRATIVO	INDICADOR			MEDIOS DE VERIFICACIÓN	SUPUESTOS
		A)INDICADOR I.NOMBRE 4.DIMENSIÓN 7.META ANUAL	2.FÓRMULA DE CÁLCULO 5.FRECUENCIA	3. TIPO 6.SENTIDO		
ACTIVIDAD 4 ID INTERMEDIO 74	RESOLUCION DE RECURSOS EN SEGUNDA INSTANCIA DE CONTROVERSIAS CONSTITUCIONALES Y PENALES	A) INDICADOR 1436 NIVEL 4 1 - PORCENTAJE DE RESOLUCIONES EN MATERIA CONSTITUCIONAL Y PENAL 2 - (RESOLUCIONES EN MATERIA CONSTITUCIONAL Y PENAL EMITIDAS/RESOLUCIONES RECIBIDAS EN MATERIA CONSTITUCIONAL Y PENAL)*100 3 - GESTION 4 - EFICACIA 5 - TRIMESTRAL 6 - ASCENDENTE VARIABLES DEL INDICADOR 7 - RESOLUCIONES EN MATERIA CONSTITUCIONAL Y PENAL UR 301 -----128.0000 TOTAL ----- 128.0000			CONTROL BAJO RESGUARDO DE LA DIRECCIÓN DE PLANEACIÓN E INFORMÁTICA DEL TRIBUNAL SUPERIOR DE JUSTICIA	LA ADECUADA INTEGRACIÓN DE EXPEDIENTES Y SEGUIMIENTO AL PROCESO EN MATERIA EN SEGUNDA INSTANCIA DE CONTROVERSIAS CONSTITUCIONALES Y PENALES
ACTIVIDAD 5 ID INTERMEDIO 75	RESOLUCION DE RECURSOS EN SEGUNDA INSTANCIA EN SALA INDÍGENA Y PENAL	A) INDICADOR 1437 NIVEL 4 1 - PORCENTAJE DE RESOLUCIONES EN MATERIA INDIGENA Y PENAL 2 - PENDIENTE 3 - GESTIÓN 4 - EFICIENCIA 5 - TRIMESTRAL 6 - ASCENDENTE VARIABLES DEL INDICADOR 7 - RESOLUCIONES EN MATERIA INDIGENA Y PENAL UR 301 -----32.0000 TOTAL ----- 32.0000			CONTROL BAJO RESGUARDO DE LA DIRECCIÓN DE PLANEACIÓN E INFORMÁTICA DEL TRIBUNAL SUPERIOR DE JUSTICIA	LA ADECUADA INTEGRACIÓN DE EXPEDIENTES Y SEGUIMIENTO AL PROCESO EN MATERIA EN SEGUNDA INSTANCIA EN SALA INDÍGENA Y PENAL
COMPONENTE 02 ID FINAL 279	SENTENCIAS EMITIDAS DEL SISTEMA ACUSATORIO ADVERSARIAL	A) INDICADOR 105 NIVEL 3 1 - TASA DE SENTENCIAS DEL SISTEMA ACUSATORIO ADVERSARIAL EMITIDAS 2 - ((RESOLUCIONES DE RECURSOS DE SENTENCIAS DEL SISTEMA ACUSATORIO ADVERSARIAL EMITIDAS EN EL AÑO ACTUAL /RESOLUCIONES DE RECURSOS DE SENTENCIAS DEL SISTEMA ACUSATORIO ADVERSARIAL EMITIDAS EN EL AÑO BASE)-1)*100 3 - GESTIÓN 4 - EFICACIA 5 - SEMESTRAL 6 - ASCENDENTE VARIABLES DEL INDICADOR 7 - SENTENCIAS DEL SISTEMA ACUSATORIO ADVERSARIAL EMITIDAS UR 302 -----1177.0000 TOTAL ----- 1177.0000			UR 302 ? CONTROL BAJO RESGUARDO DE LA DIRECCIÓN DE PLANEACIÓN E INFORMÁTICA DEL TRIBUNAL SUPERIOR DE JUSTICIA	UR 302 ? EXISTEN BUENAS CONDICIONES SOCIALES, PERSONAL ESPECIALIZADO EN MATERIA DE IMPARTICIÓN DE JUSTICIA
ACTIVIDAD 1 ID INTERMEDIO 76	APLICACION DE MEDIDAS SANCIONADORAS POR SENTENCIA DEL SISTEMA ACUSATORIO ADVERSARIAL	A) INDICADOR 1438 NIVEL 4 1 - PORCENTAJE DE MEDIDAS SANCIONADORAS DEL SISTEMA ACUSATORIO ADVERSARIAL APLICADAS 2 - PENDIENTE 3 - GESTIÓN 4 - EFICIENCIA 5 - TRIMESTRAL 6 - ASCENDENTE VARIABLES DEL INDICADOR 7 - MEDIDAS SANCIONADORAS DEL SISTEMA ACUSATORIO ADVERSARIAL APLICADAS UR 302 ----- 16.0000 TOTAL ----- 16.0000			CONTROL BAJO RESGUARDO DE LA DIRECCIÓN DE PLANEACIÓN E INFORMÁTICA DEL TRIBUNAL SUPERIOR DE JUSTICIA	QUE SE CUMPLA EN TIEMPO Y FORMA LAS MEDIDAS SANCIONADORAS POR PARTE DE LOS SENTENCIADOS



# LXIV LEGISLATURA

GOBIERNO CONSTITUCIONAL  
DEL  
ESTADO DE OAXACA

## PODER LEGISLATIVO

NIVEL	RESUMEN NARRATIVO	INDICADOR			MEDIOS DE VERIFICACIÓN	SUPUESTOS
		A)INDICADOR I.NOMBRE 4.DIMENSIÓN 7.META ANUAL	2.FÓRMULA DE CÁLCULO 5.FRECUENCIA	3. TIPO 6.SENTIDO		
ACTIVIDAD 2 ID INTERMEDIO 77	IMPARTICIÓN DE JUSTICIA DE SISTEMAS ACUSATORIOS ADVERSARIALES PARA EL ADOLESCENTE	A) INDICADOR 1439 NIVEL 4 1 - PORCENTAJE DE EXPEDIENTES RESUELTOS DEL SISTEMA ACUSATORIO ADVERSARIAL PARA ADOLESCENTES 2 - PENDIENTE 3 - GESTIÓN 4 - EFICIENCIA 5 - TRIMESTRAL 6 - ASCENDENTE VARIABLES DEL INDICADOR 7 - EXPEDIENTES RESUELTOS DEL SISTEMA ACUSATORIO ADVERSARIAL PARA ADOLESCENTES UR 302 ----- 128.0000 TOTAL ----- 128.0000			CONTROL BAJO RESGUARDO DE LA DIRECCIÓN DE PLANEACIÓN E INFORMÁTICA DEL TRIBUNAL SUPERIOR DE JUSTICIA	EXISTEN DEFENSORES PÚBLICOS CAPACITADOS EN MATERIA DEL SISTEMA ACUSATORIO ADVERSARIAL PARA ADOLESCENTES/CONOCIMIENTO DE LA SOCIEDAD DEL SISTEMA ACUSATORIO ADVERSARIAL PARA ADOLESCENTES
ACTIVIDAD 3 ID INTERMEDIO 83	IMPARTICIÓN DE JUSTICIAS ORALES MERCANTILES	A) INDICADOR 1440 NIVEL 4 1 - PORCENTAJE DE PROCESOS RESUELTOS DE JUSTICIA ORAL MERCANTIL 2 - PENDIENTE 3 - GESTIÓN 4 - EFICIENCIA 5 - TRIMESTRAL 6 - ASCENDENTE VARIABLES DEL INDICADOR 7 - PROCESOS RESUELTOS DE JUSTICIA ORAL MERCANTIL UR 302 ----- 68.0000 TOTAL ----- 68.0000			CONTROL BAJO RESGUARDO DE LA DIRECCIÓN DE PLANEACIÓN E INFORMÁTICA DEL TRIBUNAL SUPERIOR DE JUSTICIA	EXISTEN DEFENSORES PÚBLICOS CAPACITADOS EN MATERIA DEL SISTEMA DE IMPARTICIÓN DE JUSTICIA ORAL MERCANTIL
ACTIVIDAD 4 ID INTERMEDIO 1537	EMISIÓN DE EXPEDIENTES RESUELTOS DEL SISTEMA ACUSATORIO ADVERSARIAL EN LA REGIÓN ISTMO	A) INDICADOR 1656 NIVEL 4 1 - PORCENTAJE DE EXPEDIENTES RESUELTOS DEL SISTEMA ACUSATORIO ADVERSARIAL PARA ADOLESCENTES EN LA REGIÓN ISTMO 2 - PENDIENTE 3 - GESTIÓN 4 - EFICIENCIA 5 - TRIMESTRAL 6 - ASCENDENTE VARIABLES DEL INDICADOR 7 - EXPEDIENTES RESUELTOS DEL SISTEMA ACUSATORIO ADVERSARIAL PARA ADOLESCENTES EN LA REGIÓN ISTMO UR 302 ----- 268.0000 TOTAL ----- 268.0000			CONTROL BAJO RESGUARDO DE LA DIRECCIÓN DE PLANEACIÓN E INFORMÁTICA DEL TRIBUNAL SUPERIOR DE JUSTICIA	LA ADECUADA INTEGRACIÓN DE EXPEDIENTES Y SEGUIMIENTO AL PROCESO EN MATERIA DEL SISTEMA ACUSATORIO ADVERSARIAL EN LA REGIÓN ISTMO
ACTIVIDAD 5 ID INTERMEDIO 1538	EMISIÓN DE EXPEDIENTES RESUELTOS DEL SISTEMA ACUSATORIO ADVERSARIAL EN LA REGIÓN MIXTECA	A) INDICADOR 1657 NIVEL 4 1 - PORCENTAJE DE EXPEDIENTES RESUELTOS DEL SISTEMA ACUSATORIO ADVERSARIAL PARA ADOLESCENTES EN LA REGIÓN MIXTECA 2 - PENDIENTE 3 - GESTIÓN 4 - EFICIENCIA 5 - TRIMESTRAL 6 - ASCENDENTE VARIABLES DEL INDICADOR 7 - EXPEDIENTES RESUELTOS DEL SISTEMA ACUSATORIO ADVERSARIAL PARA ADOLESCENTES EN LA REGIÓN MIXTECA UR 302 ----- 180.0000 TOTAL ----- 180.0000			CONTROL BAJO RESGUARDO DE LA DIRECCIÓN DE PLANEACIÓN E INFORMÁTICA DEL TRIBUNAL SUPERIOR DE JUSTICIA	LA ADECUADA INTEGRACIÓN DE EXPEDIENTES Y SEGUIMIENTO AL PROCESO EN MATERIA DEL SISTEMA ACUSATORIO ADVERSARIAL EN LA REGIÓN MIXTECA



# LXIV LEGISLATURA

GOBIERNO CONSTITUCIONAL  
DEL  
ESTADO DE OAXACA

## PODER LEGISLATIVO

NIVEL	RESUMEN NARRATIVO	INDICADOR			MEDIOS DE VERIFICACIÓN	SUPUESTOS
		A)INDICADOR I.NOMBRE 4.DIMENSIÓN 7.META ANUAL	2.FÓRMULA DE CÁLCULO 5.FRECUENCIA	3. TIPO 6.SENTIDO		
ACTIVIDAD 6 ID INTERMEDIO 1539	EMISION DE EXPEDIENTES RESUELTOS DEL SISTEMA ACUSATORIO ADVERSARIAL EN LA REGION COSTA	A) INDICADOR 1658 NIVEL 4 1 - PORCENTAJE DE EXPEDIENTES RESUELTOS DEL SISTEMA ACUSATORIO ADVERSARIAL PARA ADOLESCENTES EN LA REGION COSTA 2 - PENDIENTE 3 - GESTION 4 - EFICIENCIA 5 - TRIMESTRAL 6 - ASCENDENTE VARIABLES DEL INDICADOR 7 - EXPEDIENTES RESUELTOS DEL SISTEMA ACUSATORIO ADVERSARIAL PARA ADOLESCENTES EN LA REGION COSTA UR 302 ----- 236.0000 TOTAL ----- 236.0000			CONTROL BAJO RESGUARDO DE LA DIRECCIÓN DE PLANEACIÓN E INFORMÁTICA DEL TRIBUNAL SUPERIOR DE JUSTICIA	LA ADECUADA INTEGRACIÓN DE EXPEDIENTES Y SEGUIMIENTO AL PROCESO EN MATERIA DEL SISTEMA ACUSATORIO ADVERSARIAL EN LA REGIÓN COSTA
ACTIVIDAD 7 ID INTERMEDIO 1540	EMISION DE EXPEDIENTES RESUELTOS DEL SISTEMA ACUSATORIO ADVERSARIAL EN LA REGION PAPALOAPAN	A) INDICADOR 1659 NIVEL 4 1 - PORCENTAJE DE EXPEDIENTES RESUELTOS DEL SISTEMA ACUSATORIO ADVERSARIAL PARA ADOLESCENTES EN LA REGION PAPALOAPAN 2 - PENDIENTE 3 - GESTIÓN 4 - EFICIENCIA 5 - TRIMESTRAL 6 - ASCENDENTE VARIABLES DEL INDICADOR 7 - EXPEDIENTES RESUELTOS DEL SISTEMA ACUSATORIO ADVERSARIAL PARA ADOLESCENTES EN LA REGION PAPALOAPAN UR 302 ----- 268.0000 TOTAL ----- 268.0000			CONTROL BAJO RESGUARDO DE LA DIRECCIÓN DE PLANEACIÓN E INFORMÁTICA DEL TRIBUNAL SUPERIOR DE JUSTICIA	LA ADECUADA INTEGRACIÓN DE EXPEDIENTES Y SEGUIMIENTO AL PROCESO EN MATERIA DEL SISTEMA ACUSATORIO ADVERSARIAL EN LA REGIÓN PAPALOAPAN
ACTIVIDAD 8 ID INTERMEDIO 1541	EMISION DE EXPEDIENTES RESUELTOS DEL SISTEMA ACUSATORIO ADVERSARIAL EN LA REGION SIERRA SUR	A) INDICADOR 1660 NIVEL 4 1 - PORCENTAJE DE EXPEDIENTES RESUELTOS DEL SISTEMA ACUSATORIO ADVERSARIAL PARA ADOLESCENTES EN LA REGION SIERRA SUR 2 - PENDIENTE 3 - GESTION 4 - EFICIENCIA 5 - TRIMESTRAL 6 - ASCENDENTE VARIABLES DEL INDICADOR 7 - EXPEDIENTES RESUELTOS DEL SISTEMA ACUSATORIO ADVERSARIAL PARA ADOLESCENTES EN LA REGION SIERRA SUR UR 302 ----- 8.0000 TOTAL ----- 8.0000			CONTROL BAJO RESGUARDO DE LA DIRECCIÓN DE PLANEACIÓN E INFORMÁTICA DEL TRIBUNAL SUPERIOR DE JUSTICIA	LA ADECUADA INTEGRACIÓN DE EXPEDIENTES Y SEGUIMIENTO AL PROCESO EN MATERIA DEL SISTEMA ACUSATORIO ADVERSARIAL EN LA REGIÓN SIERRA SUR
ACTIVIDAD 9 ID INTERMEDIO 1542	EMISION DE EXPEDIENTES RESUELTOS DEL SISTEMA ACUSATORIO ADVERSARIAL EN LA REGION SIERRA NORTE	A) INDICADOR 1661 NIVEL 4 1 - PORCENTAJE DE EXPEDIENTES RESUELTOS DEL SISTEMA ACUSATORIO ADVERSARIAL PARA ADOLESCENTES EN LA REGION SIERRA NORTE 2 - PENDIENTE 3 - GESTIÓN 4 - EFICIENCIA 5 - TRIMESTRAL 6 - ASCENDENTE VARIABLES DEL INDICADOR 7 - EXPEDIENTES RESUELTOS DEL SISTEMA ACUSATORIO ADVERSARIAL PARA ADOLESCENTES EN LA REGION SIERRA NORTE UR 302 ----- 4.0000 TOTAL ----- 4.0000			CONTROL BAJO RESGUARDO DE LA DIRECCIÓN DE PLANEACIÓN E INFORMÁTICA DEL TRIBUNAL SUPERIOR DE JUSTICIA	LA ADECUADA INTEGRACIÓN DE EXPEDIENTES Y SEGUIMIENTO AL PROCESO EN MATERIA DEL SISTEMA ACUSATORIO ADVERSARIAL EN LA REGIÓN SIERRA NORTE



# LXIV LEGISLATURA

GOBIERNO CONSTITUCIONAL  
DEL  
ESTADO DE OAXACA

## PODER LEGISLATIVO

NIVEL	RESUMEN NARRATIVO	INDICADOR			MEDIOS DE VERIFICACIÓN	SUPUESTOS
		A)INDICADOR I.NOMBRE 4.DIMENSIÓN 7.META ANUAL	2.FÓRMULA DE CÁLCULO 5.FRECUENCIA	3. TIPO 6.SENTIDO		
ACTIVIDAD 10 ID INTERMEDIO 1543	EMISION DE EXPEDIENTES RESUELTOS DEL SISTEMA ACUSATORIO ADVERSARIAL EN LA REGION CANADA	A) INDICADOR 1662 NIVEL 4 1 - PORCENTAJE DE EXPEDIENTES RESUELTOS DEL SISTEMA ACUSATORIO ADVERSARIAL PARA ADOLESCENTES EN LA REGION CANADA 2 - PENDIENTE 3 - GESTION 4 - EFICIENCIA 5 - TRIMESTRAL 6 - ASCENDENTE VARIABLES DEL INDICADOR 7 - EXPEDIENTES RESUELTOS DEL SISTEMA ACUSATORIO ADVERSARIAL PARA ADOLESCENTES EN LA REGION CANADA UR 302 ----- 4.0000 TOTAL ----- 4.0000			CONTROL BAJO RESGUARDO DE LA DIRECCIÓN DE PLANEACIÓN E INFORMÁTICA DEL TRIBUNAL SUPERIOR DE JUSTICIA	LA ADECUADA INTEGRACIÓN DE EXPEDIENTES Y SEGUIMIENTO AL PROCESO EN MATERIA DEL SISTEMA ACUSATORIO ADVERSARIAL EN LA REGIÓN CAÑADA
ACTIVIDAD 11 ID INTERMEDIO 1544	EMISION DE EXPEDIENTES RESUELTOS DEL SISTEMA ACUSATORIO ADVERSARIAL EN LA REGION VALLES CENTRALES	A) INDICADOR 1663 NIVEL 4 1 - PORCENTAJE DE EXPEDIENTES RESUELTOS DEL SISTEMA ACUSATORIO ADVERSARIAL PARA ADOLESCENTES EN LA REGION VALLES CENTRALES 2 - PENDIENTE 3 - GESTION 4 - EFICIENCIA 5 - TRIMESTRAL 6 - ASCENDENTE VARIABLES DEL INDICADOR 7 - EXPEDIENTES RESUELTOS DEL SISTEMA ACUSATORIO ADVERSARIAL PARA ADOLESCENTES EN LA REGION VALLES CENTRALES UR 302 ----- 4.0000 TOTAL ----- 4.0000			CONTROL BAJO RESGUARDO DE LA DIRECCIÓN DE PLANEACIÓN E INFORMÁTICA DEL TRIBUNAL SUPERIOR DE JUSTICIA	LA ADECUADA INTEGRACIÓN DE EXPEDIENTES Y SEGUIMIENTO AL PROCESO EN MATERIA DEL SISTEMA ACUSATORIO ADVERSARIAL EN LA REGIÓN VALLES CENTRALES
COMPONENTE 03 ID FINAL 281	SENTENCIAS EMITIDAS DEL SISTEMA TRADICIONAL	A) INDICADOR 106 NIVEL 3 1 - TASA DE SENTENCIAS DEL SISTEMA TRADICIONAL EMITIDAS 2 - (( RESOLUCIONES DE RECURSOS DEL SISTEMA TRADICIONAL EMITIDAS EN EL AÑO ACTUAL /RESOLUCIONES DE RECURSOS DEL SISTEMA TRADICIONAL EMITIDAS EN EL AÑO BASE)-1)*100 3 - GESTIÓN 4 - EFICACIA 5 - SEMESTRAL 6 - ASCENDENTE VARIABLES DEL INDICADOR 7 - SENTENCIAS DEL SISTEMA TRADICIONAL EMITIDAS UR 302 ----- 8741.0000 TOTAL ----- 8741.0000			UR 302 ? CONTROL BAJO RESGUARDO DE LA DIRECCIÓN DE PLANEACIÓN E INFORMÁTICA DEL TRIBUNAL SUPERIOR DE JUSTICIA	UR 302 ? EXISTEN BUENAS CONDICIONES SOCIALES, PERSONAL ESPECIALIZADO EN MATERIA DE IMPARTICIÓN DE JUSTICIA
ACTIVIDAD 1 ID INTERMEDIO 87	APLICACION DE MEDIDAS SANCIONADORAS POR SENTENCIA DEL SISTEMA PENAL TRADICIONAL	A) INDICADOR 1441 NIVEL 4 1 - PORCENTAJE DE MEDIDAS SANCIONADORAS DEL SISTEMA PENAL TRADICIONAL APLICADAS 2 - PENDIENTE 3 - GESTION 4 - EFICIENCIA 5 - TRIMESTRAL 6 - ASCENDENTE VARIABLES DEL INDICADOR 7 - MEDIDAS SANCIONADORAS DEL SISTEMA PENAL TRADICIONAL APLICADAS UR 302 ----- 40.0000 TOTAL ----- 40.0000			CONTROL BAJO RESGUARDO DE LA DIRECCIÓN DE PLANEACIÓN E INFORMÁTICA DEL TRIBUNAL SUPERIOR DE JUSTICIA	QUE SE CUMPLA EN TIEMPO Y FORMA LAS MEDIDAS SANCIONADORAS POR PARTE DE LOS SENTENCIADOS DEL SISTEMA PENAL TRADICIONAL





# LXIV LEGISLATURA

GOBIERNO CONSTITUCIONAL  
DEL  
ESTADO DE OAXACA

## PODER LEGISLATIVO

NIVEL	RESUMEN NARRATIVO	INDICADOR			MEDIOS DE VERIFICACIÓN	SUPUESTOS
		A)INDICADOR I.NOMBRE 4.DIMENSIÓN 7.META ANUAL	2.FÓRMULA DE CÁLCULO 5.FRECUENCIA	3. TIPO 6.SENTIDO		
ACTIVIDAD 2 ID INTERMEDIO 88	EMISIÓN DE EXPEDIENTES CONCLUIDOS DEL SISTEMA PENAL TRADICIONAL	A) INDICADOR 1442 NIVEL 4 1 - PORCENTAJE DE EXPEDIENTES RESUELTOS DEL SISTEMA PENAL TRADICIONAL 2 - PENDIENTE 3 - GESTIÓN 4 - EFICIENCIA 5 - TRIMESTRAL 6 - ASCENDENTE VARIABLES DEL INDICADOR 7 - EXPEDIENTES RESUELTOS DEL SISTEMA PENAL TRADICIONAL UR 302 ----- 1720.0000 TOTAL ----- 1720.0000			CONTROL BAJO RESGUARDO DE LA DIRECCIÓN DE PLANEACIÓN E INFORMÁTICA DEL TRIBUNAL SUPERIOR DE JUSTICIA	LA ADECUADA INTEGRACIÓN DE EXPEDIENTES Y SEGUIMIENTO AL PROCESO EN MATERIA DEL SISTEMA PENAL TRADICIONAL
ACTIVIDAD 3 ID INTERMEDIO 89	RESOLUCION DE CONTROVERSIAS EN PRIMERA INSTANCIA EN MATERIA CIVIL	A) INDICADOR 1443 NIVEL 4 1 - PORCENTAJE DE PROCESOS DE CONTROVERSIA EN PRIMERA INSTANCIA EN MATERIA CIVIL RESUELTOS 2 - PENDIENTE 3 - GESTION 4 - EFICIENCIA 5 - TRIMESTRAL 6 - ASCENDENTE VARIABLES DEL INDICADOR 7 - PROCESOS DE CONTROVERSIA EN PRIMERA INSTANCIA EN MATERIA CIVIL RESUELTOS UR 302 ----- 1816.0000 TOTAL ----- 1816.0000			CONTROL BAJO RESGUARDO DE LA DIRECCIÓN DE PLANEACIÓN E INFORMÁTICA DEL TRIBUNAL SUPERIOR DE JUSTICIA	LA ADECUADA INTEGRACIÓN DE EXPEDIENTES Y SEGUIMIENTO AL PROCESO EN MATERIA EN PRIMERA INSTANCIA EN MATERIA CIVIL
ACTIVIDAD 4 ID INTERMEDIO 90	RESOLUCION DE CONTROVERSIAS EN PRIMERA INSTANCIA EN MATERIA FAMILIAR	A) INDICADOR 1444 NIVEL 4 1 - PORCENTAJE DE PROCESOS DE CONTROVERSIA EN PRIMERA INSTANCIA EN MATERIA FAMILIAR RESUELTOS 2 - ( RESOLUCIONES EN MATERIA DEL SISTEMA FAMILIAR TRADICIONAL EMITIDAS/ RECIBIDAS EN MATERIAD DEL SISTEMA FAMILIAR TRADICIONAL)*100 3 - GESTION 4 - EFICIENCIA 5 - TRIMESTRAL 6 - ASCENDENTE VARIABLES DEL INDICADOR 7 - PROCESOS DE CONTROVERSIA EN PRIMERA INSTANCIA EN MATERIA FAMILIAR RESUELTOS UR 302 ----- 5164.0000 TOTAL ----- 5164.0000			CONTROL BAJO RESGUARDO DE LA DIRECCIÓN DE PLANEACIÓN E INFORMÁTICA DEL TRIBUNAL SUPERIOR DE JUSTICIA	LA ADECUADA INTEGRACIÓN DE EXPEDIENTES Y SEGUIMIENTO AL PROCESO EN MATERIA EN PRIMERA INSTANCIA EN MATERIA FAMILIAR
ACTIVIDAD 5 ID INTERMEDIO 2159	RESOLUCION DE CONTROVERSIA EN PRIMERA INSTANCIA EN MATERIA MIXTA	A) INDICADOR 2406 NIVEL 4 1 - PORCENTAJE DE EXPEDIENTES RESUELTOS DE CONTROVERSIA EN PRIMERA INSTANCIA EN MATERIA MIXTA 2 - (NUMERO DE EXPEDIENTES RESUELTOS DE CONTROVERSIA EN PRIMERA INSTANCIA EN MATERIA MIXTA/ TOTAL DE EXPEDIENTES DE CONTROVERSIA EN PRIMERA INFANCIA EN MATERIA MIXTA)*100 3 - GESTION 4 - EFICACIA 5 - TRIMESTRAL 6 - ASCENDENTE VARIABLES DEL INDICADOR 7 - MIDE EXPEDIENTES DE RESUELTOS DE CONTROVERSIA EN PRIMERA INSTANCIA EN MATERIA MIXTA RESPECTO DEL TOTAL DE EXPEDIENTES DE CONTROVERSIA EN PRIMERA INSTANCIA EN MATERIA MIXTA			CONTROL BAJO RESGUARDO DE LA DIRECCIÓN DE PLANEACIÓN E INFORMÁTICA DEL TRIBUNAL SUPERIOR DE JUSTICIA	LA ADECUADA INTEGRACIÓN DE EXPEDIENTES Y SEGUIMIENTO AL PROCESO EN MATERIA EN PRIMERA INSTANCIA EN MATERIA MIXTA



# LXIV LEGISLATURA

GOBIERNO CONSTITUCIONAL  
DEL  
ESTADO DE OAXACA

## PODER LEGISLATIVO

NIVEL	RESUMEN NARRATIVO	INDICADOR			MEDIOS DE VERIFICACIÓN	SUPUESTOS
		A)INDICADOR 1.NOMBRE 4.DIMENSIÓN 7.META ANUAL	2.FÓRMULA DE CÁLCULO 5.FRECUENCIA	3. TIPO 6.SENTIDO		
COMPONENTE 04 ID FINAL 280	SENTENCIAS EMITIDAS DEL TRIBUNAL DE JUSTICIA ADMINISTRATIVA	A) INDICADOR 107 NIVEL 3 1 - TASA DE SENTENCIAS DEL SISTEMA DEL TRIBUNAL DE JUSTICIA ADMINISTRATIVA EMITIDAS 2 - (( RESOLUCIONES DE SENTENCIAS DEL TRIBUNAL DE JUSTICIA ADMINISTRATIVA EMITIDAS EN EL AÑO ACTUAL /RESOLUCIONES DE SENTENCIAS DEL TRIBUNAL DE JUSTICIA ADMINISTRATIVA EMITIDAS EN EL AÑO BASE)-1)*100 3 - GESTIÓN 4 - EFICACIA 5 - SEMESTRAL 6 - ASCENDENTE VARIABLES DEL INDICADOR 7 - SENTENCIAS DEL SISTEMA DEL TRIBUNAL DE JUSTICIA ADMINISTRATIVA EMITIDAS UR 408 ----- 861.0000 TOTAL ----- 861.0000			UR 408 LIBRO DE CONTROL DE RESOLUCIONES EMITIDAS EN PRIMERA Y SEGUNDA INSTANCIA BAJO RESGUARDO EN SECRETARIA GENERAL DE ACUERDOS DEL TRIBUNAL DE JUSTICIA ADMINISTRATIVA	UR 408 EL AFECTADO DA SEGUIMIENTO OPORTUNO AL PROCESO SISTEMA DEL TRIBUNAL DE JUSTICIA ADMINISTRATIVA
ACTIVIDAD 1 ID INTERMEDIO 1545	EMITIR RESOLUCIONES Y SENTENCIAS EN SALA SUPERIOR	A) INDICADOR 1664 NIVEL 4 1 - PORCENTAJE DE RESOLUCIONES EMITIDAS EN SEGUNDA INSTANCIA 2 - ( RESOLUCIONES EN MATERIA DE JUSTICIA ADMINISTRATIVA EMITIDAS EN SEGUNDA INSTANCIA / RECIBIDAS EN MATERIA DE JUSTICIA ADMINISTRATIVA EN SEGUNDA INSTANCIA ) *100 3 - GESTIÓN 4 - EFICACIA 5 - TRIMESTRAL 6 - ASCENDENTE VARIABLES DEL INDICADOR 7 - RESOLUCIONES EMITIDAS EN SEGUNDA INSTANCIA UR 408 ----- 350.0000 TOTAL ----- 350.0000			UR 408 LIBRO DE CONTROL DE RESOLUCIONES EMITIDAS EN SEGUNDA INSTANCIA BAJO RESGUARDO EN SECRETARIA GENERAL DE ACUERDOS DEL TRIBUNAL DE JUSTICIA ADMINISTRATIVA	UR 408 LA ADECUADA INTEGRACION DE EXPEDIENTES Y SEGUIMIENTO AL PROCESO EN MATERIA DE JUSTIICIA ADMINISTRATIVA EN SEGUNDA INSTANCIA
ACTIVIDAD 2 ID INTERMEDIO 1546	EMITIR RESOLUCIONES Y SENTENCIAS EN SALAS UNITARIAS	A) INDICADOR 1665 NIVEL 4 1 - PORCENTAJE DE RESOLUCIONES EMITIDAS EN PRIMER INSTANCIA 2 - ( RESOLUCIONES EN MATERIA DE JUSTICIA ADMINISTRATIVA EMITIDAS EN PRIMERA INSTANCIA/ RECIBIDAS EN MATERIA DE JUSTICIA ADMINISTRATIVA EN PRIMERA INSTANCIA ) *100 3 - GESTIÓN 4 - EFICACIA 5 - TRIMESTRAL 6 - ASCENDENTE VARIABLES DEL INDICADOR 7 - RESOLUCIONES EMITIDAS EN PRIMER INSTANCIA UR 408 ----- 511.0000 TOTAL ----- 511.0000			UR 408 LIBRO DE CONTROL DE RESOLUCIONES EMITIDAS EN PRIMERA INSTANCIA BAJO RESGUARDO EN SECRETARIA GENERAL DE ACUERDOS DEL TRIBUNAL DE JUSTICIA ADMINISTRATIVA	UR 408 LA ADECUADA INTEGRACION DE EXPEDIENTES Y SEGUIMIENTO AL PROCESO EN MATERIA DE JUSTIICIA ADMINISTRATIVA EN PRIMERA INSTANCIA



# LXIV LEGISLATURA

GOBIERNO CONSTITUCIONAL  
DEL  
ESTADO DE OAXACA

## PODER LEGISLATIVO

DATOS DEL PROGRAMA						
PROGRAMA 132 FORMACIÓN CON CALIDAD EN LA EDUCACIÓN MEDIA SUPERIOR						
UR Responsable:	122 COORDINACIÓN GENERAL DE EDUCACIÓN MEDIA SUPERIOR Y SUPERIOR, CIENCIA Y TECNOLOGÍA	UR's Participantes	506 COLEGIO DE BACHILLERES DEL ESTADO DE OAXACA			
UR's Participantes	507 COLEGIO DE ESTUDIOS CIENTÍFICOS Y TECNOLÓGICOS DEL ESTADO DE OAXACA		508 COLEGIO SUPERIOR PARA LA EDUCACIÓN INTEGRAL INTERCULTURAL DE OAXACA			
	515 COMISIÓN ESTATAL PARA LA PLANEACIÓN Y LA PROGRAMACIÓN DE LA EDUCACIÓN MEDIA SUPERIOR		525 INSTITUTO DE ESTUDIOS DE BACHILLERATO DEL ESTADO DE OAXACA			
ALINEACIÓN						
PLAN ESTATAL DE DESARROLLO		TEMA: EDUCACIÓN		PROPORCIONAR A LAS Y LOS ESTUDIANTES UNA FORMACIÓN EDUCATIVA		
EJE: OAXACA INCLUYENTE CON EL DESARROLLO SOCIAL				OBJETIVO: INTEGRAL Y DE CALIDAD, QUE FAVOREZCA CONOCIMIENTOS, HABILIDADES Y ACTITUDES, DE ACUERDO CON EL CONTEXTO SOCIAL Y LABORAL.		
SECTOR: EDUCACIÓN		SUBSECTOR: EDUCACIÓN MEDIA SUPERIOR				
POBLACIÓN O ÁREA DE ENFOQUE POTENCIAL						
Atributo de la población o área de enfoque:		PLANTEL CERTIFICADO EN EL PADRON DE BUENA CALIDAD	Hombres:	0	Mujeres: 0 Total: 49	
INDICADORES PARA RESULTADOS						
NIVEL	RESUMEN NARRATIVO	INDICADOR			MEDIOS DE VERIFICACIÓN	SUPUESTOS
		A) ID INDICADOR 1. NOMBRE	2. FÓRMULA DE CÁLCULO	3. TIPO		
		4. DIMENSIÓN	5. FRECUENCIA	6. SENTIDO		
FIN	CONTRIBUIR A LA FORMACIÓN EDUCATIVA INTEGRAL Y DE CALIDAD DE LOS ESTUDIANTES DEL NIVEL MEDIO SUPERIOR.	A) INDICADOR 81 NIVEL 1 1 - PORCENTAJE DE EFICIENCIA TERMINAL A NIVEL MEDIA SUPERIOR 2 - (EGRESADOS BACHILLERATO 2 AÑOS + EGRESADOS BACHILLERATO 3 AÑOS N)/(ALUMNOS NUEVO INGRESO BACHILLERATO N -2 + ALUMNOS NUEVO INGRESO 3 AÑOS N-2) 3 - ESTRATÉGICO 4 - EFICACIA 5 - ANUAL 6 - ASCENDENTE 7 - 68.7000 A) INDICADOR 82 NIVEL 1 1 - DESERCIÓN ESCOLAR MEDIA SUPERIOR 2 - (1-[MATRICULA TOTAL DEL CICLO POSTERIOR 1 - NUEVO INGRESO CICLO POSTERIOR 1 + EGRESADOS DEL CICLO ACTUAL/MATRICULA TOTAL DEL CICLO ACTUAL])X100 3 - ESTRATÉGICO 4 - EFICACIA 5 - ANUAL 6 - DESCENDENTE 7 - 12.1000			SISTEMA NACIONAL DE ESTADÍSTICA EDUCATIVA DE LA SEP <a href="http://www.beta.inegi.org.mx/app/estatal/?AG=20#GRAFICA">HTTP://WWW.BETA.INEGI.ORG.MX/APP/ESTATAL/?AG=20#GRAFICA</a>	LOS ALUMNOS CONCLUYEN SUS ESTUDIOS.
PROPOSITO	LOS PLANTELES DE EDUCACIÓN MEDIA SUPERIOR OFRECEN EDUCACIÓN DE CALIDAD	A) INDICADOR 7 NIVEL 2 1 - ABSORCIÓN DE LA EDUCACIÓN MEDIA SUPERIOR 2 - [(T ANI NIV/ T-1 AE GNIV-1)*100] 3 - ESTRATÉGICO 4 - EFICACIA 5 - ANUAL 6 - ASCENDENTE 7 - 70981.0000			Página del Sistema Nacional de Información Estadística Educativa <a href="http://www.snie.sep.gob.mx/descargas/estadistica_e_indicadores/estadistica_e_indicadores_educativos_200AX.pdf">http://www.snie.sep.gob.mx/descargas/estadistica_e_indicadores/estadistica_e_indicadores_educativos_200AX.pdf</a>	LAS CONDICIONES SOCIALES, POLÍTICAS Y ECONÓMICAS SE MANTIENEN ESTABLES



# LXIV LEGISLATURA

GOBIERNO CONSTITUCIONAL  
DEL  
ESTADO DE OAXACA

## PODER LEGISLATIVO

NIVEL	RESUMEN NARRATIVO	INDICADOR			MEDIOS DE VERIFICACIÓN	SUPUESTOS
		A)INDICADOR 1.NOMBRE 4.DIMENSIÓN 7.META ANUAL	2.FÓRMULA DE CÁLCULO 5.FRECUENCIA	3. TIPO 6.SENTIDO		
COMPONENTE 00 ID FINAL 896	ACCIONES DE GESTIÓN PARA LA FORMACIÓN CON CALIDAD EN LA EDUCACIÓN MEDIA SUPERIOR	A) INDICADOR 343 NIVEL 3 1 - PORCENTAJE DE ACCIONES DE GESTION REALIZADAS 2 - (NÚMERO DE ACCIONES DE GESTION REALIZADAS/NÚMERO DE ACCIONES DE GESTION PROGRAMADAS A REALIZAR)*100 3 - GESTIÓN 4 - EFICACIA 5 - SEMESTRAL 6 - ASCENDENTE VARIABLES DEL INDICADOR 7 - ACCIONES DE GESTION REALIZADAS				
ACTIVIDAD 1 ID INTERMEDIO 2130	DIRECCIONES EJECUTIVAS	A) INDICADOR 2375 NIVEL 4 1 - PORCENTAJE DE DIRECCIONES EJECUTIVAS REALIZADAS 2 - (NÚMERO DE DIRECCIONES EJECUTIVAS REALIZADAS / TOTAL DE DIRECCIONES EJECUTIVAS) * 100 3 - GESTIÓN 4 - EFICIENCIA 5 - TRIMESTRAL 6 - ASCENDENTE VARIABLES DEL INDICADOR 7 - NÚMERO DE DIRECCIONES EJECUTIVAS REALIZADAS				
		A) INDICADOR 2398 NIVEL 4 1 - PROMEDIO TOTAL DE CUMPLIMIENTOS EN EL ALCANCE DE METAS REALIZADOS 2 - (PORCENTAJE DE CUMPLIMIENTO ENTRE LAS METAS DEL PROGRAMA 1 + PORCENTAJE DE CUMPLIMIENTO ENTRE LAS METAS DEL PROGRAMA 2 + ... + PORCENTAJE DE CUMPLIMIENTO ENTRE LAS METAS DEL PROGRAMA N) / N 3 - GESTIÓN 4 - EFICIENCIA 5 - TRIMESTRAL 6 - ASCENDENTE VARIABLES DEL INDICADOR 7 - CALCULA EL PROMEDIO DEL GRADO DE CUMPLIMIENTO DE LAS METAS DEL EJECUTOR DE GASTO A NIVEL ACTIVIDAD, DE TODOS LOS PROGRAMAS EN QUE CONTRIBUYE				
ACTIVIDAD 2 ID INTERMEDIO 2131	PLANEACIONES Y PROYECTOS	A) INDICADOR 2376 NIVEL 4 1 - PORCENTAJE DE PLANEACIONES Y PROYECTOS REALIZADOS 2 - (NUMERO DE PLANEACIONES Y PROYECTOS REALIZADOS/NUMERO DE PLANEACIONES Y PROYECTOS PROGRAMADOS A REALIZAR)*100 3 - GESTION 4 - EFICIENCIA 5 - TRIMESTRAL 6 - ASCENDENTE VARIABLES DEL INDICADOR 7 - NUMERO DE PLANEACIONES Y PROYECTOS REALIZADOS				



# LXIV LEGISLATURA

GOBIERNO CONSTITUCIONAL  
DEL  
ESTADO DE OAXACA

## PODER LEGISLATIVO

NIVEL	RESUMEN NARRATIVO	INDICADOR			MEDIOS DE VERIFICACIÓN	SUPUESTOS
		A)INDICADOR I.NOMBRE 4.DIMENSIÓN 7.META ANUAL	2.FÓRMULA DE CÁLCULO 5.FRECUENCIA	3. TIPO 6.SENTIDO		
		A) INDICADOR 2398 NIVEL 4 1 - PROMEDIO TOTAL DE CUMPLIMIENTOS EN EL ALCANCE DE METAS REALIZADOS 2 - (PORCENTAJE DE CUMPLIMIENTO ENTRE LAS METAS DEL PROGRAMA 1 + PORCENTAJE DE CUMPLIMIENTO ENTRE LAS METAS DEL PROGRAMA 2 + ... + PORCENTAJE DE CUMPLIMIENTO ENTRE LAS METAS DEL PROGRAMA N) / N 3 - GESTIÓN 4 - EFICIENCIA 5 - TRIMESTRAL 6 - ASCENDENTE VARIABLES DEL INDICADOR 7 - CALCULA EL PROMEDIO DEL GRADO DE CUMPLIMIENTO DE LAS METAS DEL EJECUTOR DE GASTO A NIVEL ACTIVIDAD, DE TODOS LOS PROGRAMAS EN QUE CONTRIBUYE				
ACTIVIDAD 3 ID INTERMEDIO 2132	GESTIONES ADMINISTRATIVAS Y FINANCIERAS	A) INDICADOR 2377 NIVEL 4 1 - PORCENTAJE DE GESTIONES ADMINISTRATIVAS Y FINANCIERAS REALIZADAS 2 - (NUMERO DE GESTIONES ADMINISTRATIVAS Y FINANCIERAS REALIZADAS/TOTAL DE GESTIONES REALIZADAS)*100 3 - GESTION 4 - EFICIENCIA 5 - TRIMESTRAL 6 - ASCENDENTE VARIABLES DEL INDICADOR 7 - NUMERO DE GESTIONES ADMINISTRATIVAS Y FINANCIERAS REALIZADAS UR 525 ----- 12.0000 TOTAL ----- 12.0000				
		A) INDICADOR 2398 NIVEL 4 1 - PROMEDIO TOTAL DE CUMPLIMIENTOS EN EL ALCANCE DE METAS REALIZADOS 2 - (PORCENTAJE DE CUMPLIMIENTO ENTRE LAS METAS DEL PROGRAMA 1 + PORCENTAJE DE CUMPLIMIENTO ENTRE LAS METAS DEL PROGRAMA 2 + ... + PORCENTAJE DE CUMPLIMIENTO ENTRE LAS METAS DEL PROGRAMA N) / N 3 - GESTIÓN 4 - EFICIENCIA 5 - TRIMESTRAL 6 - ASCENDENTE VARIABLES DEL INDICADOR 7 - CALCULA EL PROMEDIO DEL GRADO DE CUMPLIMIENTO DE LAS METAS DEL EJECUTOR DE GASTO A NIVEL ACTIVIDAD, DE TODOS LOS PROGRAMAS EN QUE CONTRIBUYE				
ACTIVIDAD 4 ID INTERMEDIO 2133	GESTIONES DE RECURSOS HUMANOS	A) INDICADOR 2378 NIVEL 4 1 - PORCENTAJE DE GESTIONES DE RECURSOS HUMANOS REALIZADAS 2 - (NUMERO DE GESTIONES DE RECURSOS HUMANOS REALIZADAS/TOTAL DE GESTIONES REALIZADAS)*100 3 - GESTION 4 - EFICIENCIA 5 - TRIMESTRAL 6 - ASCENDENTE VARIABLES DEL INDICADOR 7 - NUMERO DE GESTIONES DE RECURSOS HUMANOS REALIZADAS				



# LXIV LEGISLATURA

GOBIERNO CONSTITUCIONAL  
DEL  
ESTADO DE OAXACA

## PODER LEGISLATIVO

NIVEL	RESUMEN NARRATIVO	INDICADOR			MEDIOS DE VERIFICACIÓN	SUPUESTOS
		A)INDICADOR I.NOMBRE 4.DIMENSIÓN 7.META ANUAL	2.FÓRMULA DE CÁLCULO 5.FRECUENCIA	3. TIPO 6.SENTIDO		
		A) INDICADOR 2398 NIVEL 4 1 - PROMEDIO TOTAL DE CUMPLIMIENTOS EN EL ALCANCE DE METAS REALIZADOS 2 - (PORCENTAJE DE CUMPLIMIENTO ENTRE LAS METAS DEL PROGRAMA 1 + PORCENTAJE DE CUMPLIMIENTO ENTRE LAS METAS DEL PROGRAMA 2 + ... + PORCENTAJE DE CUMPLIMIENTO ENTRE LAS METAS DEL PROGRAMA N) / N 3 - GESTIÓN 4 - EFICIENCIA 5 - TRIMESTRAL 6 - ASCENDENTE VARIABLES DEL INDICADOR 7 - CALCULA EL PROMEDIO DEL GRADO DE CUMPLIMIENTO DE LAS METAS DEL EJECUTOR DE GASTO A NIVEL ACTIVIDAD, DE TODOS LOS PROGRAMAS EN QUE CONTRIBUYE				
ACTIVIDAD 5 ID INTERMEDIO 2134	ASESORIAS LEGALES	A) INDICADOR 2379 NIVEL 4 1 - PORCENTAJE DE ASESORIAS LEGALES REALIZADAS 2 - (NUMERO DE ASESORIAS LEGALES REALIZADAS/TOTAL DE ASESORIAS REALIZADAS)*100 3 - GESTION 4 - EFICIENCIA 5 - TRIMESTRAL 6 - ASCENDENTE VARIABLES DEL INDICADOR 7 - NUMERO DE ASESORIAS LEGALES REALIZADAS				
		A) INDICADOR 2398 NIVEL 4 1 - PROMEDIO TOTAL DE CUMPLIMIENTOS EN EL ALCANCE DE METAS REALIZADOS 2 - (PORCENTAJE DE CUMPLIMIENTO ENTRE LAS METAS DEL PROGRAMA 1 + PORCENTAJE DE CUMPLIMIENTO ENTRE LAS METAS DEL PROGRAMA 2 + ... + PORCENTAJE DE CUMPLIMIENTO ENTRE LAS METAS DEL PROGRAMA N) / N 3 - GESTIÓN 4 - EFICIENCIA 5 - TRIMESTRAL 6 - ASCENDENTE VARIABLES DEL INDICADOR 7 - CALCULA EL PROMEDIO DEL GRADO DE CUMPLIMIENTO DE LAS METAS DEL EJECUTOR DE GASTO A NIVEL ACTIVIDAD, DE TODOS LOS PROGRAMAS EN QUE CONTRIBUYE				
ACTIVIDAD 6 ID INTERMEDIO 2135	CONTROLES Y AUDITORIAS	A) INDICADOR 2380 NIVEL 4 1 - PORCENTAJE DE CONTROLES Y AUDITORIAS REALIZADAS 2 - (NUMERO DE CONTROLES Y AUDITORIAS REALIZADAS/NUMERO DE CONTROLES Y AUDITORIAS PROGRAMADOS A REALIZAR)*100 3 - GESTION 4 - EFICIENCIA 5 - TRIMESTRAL 6 - ASCENDENTE VARIABLES DEL INDICADOR 7 - NUMERO DE CONTROLES Y AUDITORIAS REALIZADAS				



# LXIV LEGISLATURA

GOBIERNO CONSTITUCIONAL  
DEL  
ESTADO DE OAXACA

## PODER LEGISLATIVO

NIVEL	RESUMEN NARRATIVO	INDICADOR			MEDIOS DE VERIFICACIÓN	SUPUESTOS
		A)INDICADOR I.NOMBRE 4.DIMENSIÓN 7.META ANUAL	2.FÓRMULA DE CÁLCULO 5.FRECUENCIA	3. TIPO 6.SENTIDO		
		A) INDICADOR 2398 NIVEL 4 1 - PROMEDIO TOTAL DE CUMPLIMIENTOS EN EL ALCANCE DE METAS REALIZADOS 2 - (PORCENTAJE DE CUMPLIMIENTO ENTRE LAS METAS DEL PROGRAMA 1 + PORCENTAJE DE CUMPLIMIENTO ENTRE LAS METAS DEL PROGRAMA 2 + ... + PORCENTAJE DE CUMPLIMIENTO ENTRE LAS METAS DEL PROGRAMA N) / N 3 - GESTIÓN 4 - EFICIENCIA 5 - TRIMESTRAL 6 - ASCENDENTE VARIABLES DEL INDICADOR 7 - CALCULA EL PROMEDIO DEL GRADO DE CUMPLIMIENTO DE LAS METAS DEL EJECUTOR DE GASTO A NIVEL ACTIVIDAD, DE TODOS LOS PROGRAMAS EN QUE CONTRIBUYE				
ACTIVIDAD 7 ID INTERMEDIO 2136	SERVICIOS INFORMATICOS	A) INDICADOR 2381 NIVEL 4 1 - PORCENTAJE DE SERVICIOS INFORMATICOS REALIZADOS 2 - (NUMERO DE SERVICIOS INFORMATICOS REALIZADOS/NUMERO DE SERVICIOS INFORMATICOS PROGRAMADOS A REALIZAR)*100 3 - GESTION 4 - EFICACIA 5 - TRIMESTRAL 6 - ASCENDENTE VARIABLES DEL INDICADOR 7 - NUMERO DE SERVICIOS INFORMATICOS REALIZADOS				
		A) INDICADOR 2398 NIVEL 4 1 - PROMEDIO TOTAL DE CUMPLIMIENTOS EN EL ALCANCE DE METAS REALIZADOS 2 - (PORCENTAJE DE CUMPLIMIENTO ENTRE LAS METAS DEL PROGRAMA 1 + PORCENTAJE DE CUMPLIMIENTO ENTRE LAS METAS DEL PROGRAMA 2 + ... + PORCENTAJE DE CUMPLIMIENTO ENTRE LAS METAS DEL PROGRAMA N) / N 3 - GESTIÓN 4 - EFICIENCIA 5 - TRIMESTRAL 6 - ASCENDENTE VARIABLES DEL INDICADOR 7 - CALCULA EL PROMEDIO DEL GRADO DE CUMPLIMIENTO DE LAS METAS DEL EJECUTOR DE GASTO A NIVEL ACTIVIDAD, DE TODOS LOS PROGRAMAS EN QUE CONTRIBUYE				
ACTIVIDAD 8 ID INTERMEDIO 2137	SISTEMAS DE INFORMACION EN SALUD	A) INDICADOR 2382 NIVEL 4 1 - PORCENTAJE DE SISTEMAS DE INFORMACION EN SALUD REALIZADAS 2 - (NÚMERO DE SISTEMAS DE INFORMACION EN SALUD REALIZADAS/ NÚMERO DE SISTEMAS DE INFORMACION EN SALUD PROGRAMADAS)*100 3 - GESTION 4 - EFICACIA 5 - TRIMESTRAL 6 - ASCENDENTE VARIABLES DEL INDICADOR 7 - NUMERO DE SISTEMAS DE INFORMACION EN SALUD REALIZADAS				



# LXIV LEGISLATURA

GOBIERNO CONSTITUCIONAL  
DEL  
ESTADO DE OAXACA

## PODER LEGISLATIVO

NIVEL	RESUMEN NARRATIVO	INDICADOR			MEDIOS DE VERIFICACIÓN	SUPUESTOS
		A)INDICADOR 1.NOMBRE 4.DIMENSIÓN 7.META ANUAL	2.FÓRMULA DE CÁLCULO 5.FRECUENCIA	3. TIPO 6.SENTIDO		
		A) INDICADOR 2398 NIVEL 4 1 - PROMEDIO TOTAL DE CUMPLIMIENTOS EN EL ALCANCE DE METAS REALIZADOS 2 - (PORCENTAJE DE CUMPLIMIENTO ENTRE LAS METAS DEL PROGRAMA 1 + PORCENTAJE DE CUMPLIMIENTO ENTRE LAS METAS DEL PROGRAMA 2 + ... + PORCENTAJE DE CUMPLIMIENTO ENTRE LAS METAS DEL PROGRAMA N) / N 3 - GESTIÓN 4 - EFICIENCIA 5 - TRIMESTRAL 6 - ASCENDENTE VARIABLES DEL INDICADOR 7 - CALCULA EL PROMEDIO DEL GRADO DE CUMPLIMIENTO DE LAS METAS DEL EJECUTOR DE GASTO A NIVEL ACTIVIDAD, DE TODOS LOS PROGRAMAS EN QUE CONTRIBUYE				
COMPONENTE 01 ID FINAL 596	PLANTELES EN EL PADRON DE BUENA CALIDAD DE EDUCACIÓN MEDIA SUPERIOR CERTIFICADOS	A) INDICADOR 284 NIVEL 3 1 - PORCENTAJE DE PLANTELES ACREDITADOS EN EL PADRÓN DE BUENA CALIDAD 2 - (NÚMERO DE PLANTELES ACREDITADOS / NÚMERO DE PLANTELES PROGRAMADOS) * 100 3 - GESTIÓN 4 - EFICACIA 5 - SEMESTRAL 6 - ASCENDENTE VARIABLES DEL INDICADOR 7 - PLANTELES ACREDITADOS EN EL PADRÓN DE BUENA CALIDAD UR 506-----60.2941 UR 507-----38.6792 UR 508-----100.0000 UR 525-----0.7692 TOTAL -----199.7425			UR 506 DICTAMEN EMITIDO POR EL CONSEJO PARA LA EVALUACIÓN DE LA EDUCACIÓN DEL TIPO MEDIO SUPERIOR, A. C. COPEEMS, RESGUARDADO POR EL DEPARTAMENTO DE SUPERVISIÓN Y EVALUACIÓN EDUCATIVA DE LA DIRECCIÓN ACADÉMICA DEL COLEGIO DE BACHILLERES DEL ESTADO DE OAXACA. UR 507 Portal de la Subsecretaría de Educación Media Superior, Sistema Nacional de Bachillerato sems.gob.mx/es/sems/sistema_nacional_bachillerato UR 508 DICTAMEN DE PROCEDENTE O NO PROCEDENTE EMITIDO POR EL CONSEJO PARA LA EVALUACION DE LA EDUCACION MEDIA SUPERIOR WWW.COPEEMS.MX UR 525 DICTAMEN EMITIDO POR EL CONSEJO PARA LA EVALUACIÓN DE LA EDUCACIÓN DEL TIPO MEDIO SUPERIOR, A. C. COPEEMS, RESGUARDADO POR EL DEPARTAMENTO DE SUPERVISIÓN Y EVALUACIÓN EDUCATIVA DE LA DIRECCIÓN ACADÉMICA DEL INSTITUTO DE ESTUDIOS DE BACHILLERATO DEL ESTADO DE OAXACA	UR 506 CUMPLIR EN TIEMPO Y FORMA CON LA NORMATIVIDAD ESTABLECIDA POR EL CONSEJO PARA LA EVALUACIÓN DE LA EDUCACIÓN DEL TIPO MEDIO SUPERIOR, A. C. COPEEMS UR 507 CUMPLIR CON LA NORMATIVIDAD ESTABLECIDA POR EL CONSEJO PARA LA EVALUACIÓN DE LA EDUCACIÓN DEL TIPO MEDIO SUPERIOR, A. C. (COPEEMS), PARA LA CERTIFICACIÓN DE CENTROS DE EMS UR 508 QUE LOS PLANTELES PROPUESTOS NO CUMPLAN O NO COMPLETEN EL PROCESO AL PADRON DE BUENA CALIDAD UR 525 CUMPLIMIENTO DE LA NORMATIVIDAD ESTABLECIDA
ACTIVIDAD 1 ID INTERMEDIO 1822	INGRESAR PLANTELES AL PADRON DE BUENA CALIDAD	A) INDICADOR 1933 NIVEL 4 1 - PORCENTAJE DE PLANTELES INGRESADOS AL PADRÓN DE BUENA CALIDAD 2 - (NÚMERO DE PLANTELES INGRESADOS AL PADRÓN DE BUENA CALIDAD/NÚMERO DE PLANTELES PROGRAMADOS A INGRESAR)*100 3 - GESTIÓN 4 - EFICACIA 5 - TRIMESTRAL 6 - ASCENDENTE VARIABLES DEL INDICADOR 7 - NÚMERO DE PLANTELES INGRESADOS AL PADRÓN DE BUENA CALIDAD UR 506 ----- 8.0000 UR 507-----28.0000 UR 508 ----- 5.0000 UR 525-----2.0000 TOTAL ----- 43.0000			UR 507 Dictamen emitido por el Consejo para la Evaluación de la Educación del Tipo Media Superior A.C.(COPEEMS) www.coppems.mx.	UR 507 CUMPLIMIENTO DE LA NORMATIVIDAD ESTABLECIDA POR EL CONSEJO PARA LA EVALUACIÓN DE LA EDUCACIÓN DEL TIPO MEDIA SUPERIOR A.C. (COPEEMS)





# LXIV LEGISLATURA

GOBIERNO CONSTITUCIONAL  
DEL  
ESTADO DE OAXACA

## PODER LEGISLATIVO

NIVEL	RESUMEN NARRATIVO	INDICADOR			MEDIOS DE VERIFICACIÓN	SUPUESTOS
		4.DIMENSIÓN	5.FRECUENCIA	6.SENTIDO		
ACTIVIDAD 2 ID INTERMEDIO 1823	MANTENER PLANTELES EN EL PADRON DE BUENA CALIDAD DE EDUCACION MEDIA SUPERIOR	A) INDICADOR 1934 NIVEL 4 1 - PORCENTAJE DE PLANTELES QUE PERMANECEN EN EL PADRON DE BUENA CALIDAD 2 - (NÚMERO DE PLANTELES QUE PERMANECEN EN EL PADRON DE BUENA CALIDAD/ NUMERO DE PLANTELES PROGRAMAS A PERMANECER)*100 3 - GESTION 4 - EFICACIA 5 - TRIMESTRAL 6 - ASCENDENTE VARIABLES DEL INDICADOR 7 - NUMERO DE PLANTELES QUE PERMANECEN EN EL PADRON DE BUENA CALIDAD UR 506----- 9.0000 UR 508----- 10.0000 TOTAL ----- 19.0000			DICTAMEN EMITIDO POR EL CONSEJO PARA LA EVALUACIÓN DE LA EDUCACIÓN DEL TIPO MEDIA SUPERIOR A.C, WWW.COPPEMS.MX	CUMPLIR EN TIEMPO Y FORMA CON LOS PROCESOS DE PERMANENCIA ESTABLECIDOS POR EL CONSEJO PARA LA EVALUACIÓN DE LA EDUCACIÓN DEL TIPO MEDIA SUPERIOR A.C
COMPONENTE 02 ID FINAL 852	TECNOLOGIAS DE LA INFORMACION DESARROLLADAS E IMPLEMENTADAS	A) INDICADOR 285 NIVEL 3 1 - PORCENTAJE DE SISTEMAS TECNOLÓGICOS, ESTADÍSTICOS Y DE INFORMACIÓN IMPLEMENTADOS 2 - (NÚMERO DE SISTEMAS TECNOLÓGICOS, ESTADÍSTICOS Y DE INFORMACIÓN IMPLEMENTADOS/NÚMERO DE SISTEMAS TECNOLÓGICOS, ESTADÍSTICOS Y DE INFORMACIÓN PROGRAMADOS) * 100 3 - GESTIÓN 4 - EFICACIA 5 - SEMESTRAL 6 - ASCENDENTE VARIABLES DEL INDICADOR 7 - SISTEMAS TECNOLÓGICOS, ESTADÍSTICOS Y DE INFORMACIÓN IMPLEMENTADOS UR 506 ----- 100.0000 UR 507 ----- 100.0000 UR 515 ----- 100.0000 TOTAL ----- 300.0000			UR 506 REPORTE DE PROCESOS, PLATAFORMAS O SISTEMAS INFORMÁTICOS REALIZADOS, RESGUARDADO POR EL DEPARTAMENTO DE SISTEMAS DE LA DIRECCIÓN DE PLANEACIÓN DEL COLEGIO DE BACHILLERES DEL ESTADO DE OAXACA UR 507 Software y manual del usuario del área beneficiaria del sistema en el Colegio de Estudios Científicos y Tecnológicos de Oaxaca UR 515 PÁGINA DE LA COMISIÓN ESTATAL PARA LA PLANEACIÓN Y PROGRAMACIÓN DE LA EDUCACIÓN MEDIA SUPERIOR <a href="http://www.ceppems.oaxaca.gob.mx/#">http://www.ceppems.oaxaca.gob.mx/#</a>	UR 506 CONTAR CON LAS CONDICIONES TECNOLÓGICAS Y DE INFORMACIÓN PARA LLEVAR A CABO LOS PROCESOS PROYECTADOS UR 507 LAS CONDICIONES SOCIALES, ECONÓMICAS SE MANTIENEN ESTABLES UR 515 LAS CONDICIONES SOCIALES, ECONÓMICAS SE MANTIENEN ESTABLES
ACTIVIDAD 1 ID INTERMEDIO 1824	OPERAR LOS SISTEMAS ESTADÍSTICOS Y DE INFORMACIÓN EDUCATIVA	A) INDICADOR 1935 NIVEL 4 1 - PORCENTAJE DE SISTEMAS ESTADÍSTICOS Y DE INFORMACIÓN DESARROLLADOS Y OPERADOS 2 - (NÚMERO DE SISTEMAS ESTADÍSTICOS Y DE INFORMACIÓN DESARROLLADOS Y OPERADOS/NÚMERO DE SISTEMAS ESTADÍSTICOS Y DE INFORMACIÓN PLANEADOS)*100 3 - GESTIÓN 4 - EFICACIA 5 - TRIMESTRAL 6 - ASCENDENTE VARIABLES DEL INDICADOR 7 - NÚMERO DE SISTEMAS ESTADÍSTICOS Y DE INFORMACIÓN DESARROLLADOS Y OPERADOS UR 506 ----- 5.0000 UR 507 ----- 3.0000 UR 515 ----- 1.0000 TOTAL ----- 9.0000			UR 507 Bitacoras de mantenimiento en resguardo del Departamento de sistemas, redes y soporte técnico del CECYTEO	UR 507 LAS CONDICIONES SOCIALES, ECONÓMICAS Y METEOROLÓGICAS SE MANTIENEN ESTABLES



# LXIV LEGISLATURA

GOBIERNO CONSTITUCIONAL  
DEL  
ESTADO DE OAXACA

## PODER LEGISLATIVO

NIVEL	RESUMEN NARRATIVO	INDICADOR			MEDIOS DE VERIFICACIÓN	SUPUESTOS
		A) INDICADOR 1. NOMBRE 4. DIMENSIÓN 7. META ANUAL	2. FÓRMULA DE CÁLCULO 5. FRECUENCIA	3. TIPO 6. SENTIDO		
ACTIVIDAD 2 ID INTERMEDIO 1825	APLICAR TECNOLOGÍAS DE INFORMACIÓN Y COMUNICACIÓN A LOS PROCESOS EDUCATIVOS Y ADMINISTRATIVOS	A) INDICADOR 1936 NIVEL 4 1 - PORCENTAJE DE MANTENIMIENTO DE TIC'S REALIZADO 2 - (NUMERO DE MANTENIMIENTO DE TIC'S REALIZADO/NUMERO DE MANTENIMIENTO DE TIC'S PROGRAMADO) *100 3 - GESTIÓN 4 - EFICACIA 5 - TRIMESTRAL 6 - ASCENDENTE VARIABLES DEL INDICADOR 7 - NUMERO DE MANTENIMIENTO DE TIC'S REALIZADO			BITÁCORAS DE MANTENIMIENTO EN RESGUARDO DEL DEPARTAMENTO DE SISTEMAS, REDES Y SOPORTE TÉCNICO DEL CECYTEO	LAS CONDICIONES SOCIALES, ECONOMICAS Y METEOROLOGICAS SE MANTIENEN ESTABLES
ACTIVIDAD 3 ID INTERMEDIO 1826	CREAR PROCESOS INFORMATICOS PARA EL MANEJO EFICIENTE DE LA INFORMACIÓN ESCOLARY ADMINISTRATIVA	A) INDICADOR 1937 NIVEL 4 1 - PORCENTAJE DE PROCESOS DE INFORMACIÓN IMPLEMENTADOS 2 - (NUMERO DE PROCESOS DE INFORMACIÓN IMPLEMENTADOS/NUMERO DE PROCESOS DE INFORMACIÓN PROGRAMADOS) *100 3 - GESTIÓN 4 - EFICACIA 5 - TRIMESTRAL 6 - ASCENDENTE VARIABLES DEL INDICADOR 7 - NUMERO DE PROCESOS DE INFORMACIÓN IMPLEMENTADOS			REPORTE DE PROYECTOS OPERADOS EMITIDO POR EL DEPARTAMENTO DE SISTEMAS DEL COBAO	SE CUENTA CON LA INFORMACIÓN CORRESPONDIENTE PARA GENERAR LOS BANCOS DE DATOS
COMPONENTE 03 ID FINAL 853	SERVICIOS DE CONTROL ESCOLAR OTORGADOS	A) INDICADOR 286 NIVEL 3 1 - PORCENTAJE DE PROCESOS DE CONTROL ESCOLAR MODERNIZADOS 2 - (NUMERO DE PROCESOS DE CONTROL ESCOLAR MODERNIZADOS/ TOTAL DE PROCESOS MODERNIZADOS DE CONTROL ESCOLAR) *100 3 - GESTIÓN 4 - EFICACIA 5 - SEMESTRAL 6 - ASCENDENTE VARIABLES DEL INDICADOR 7 - PROCESOS DE CONTROL ESCOLAR MODERNIZADOS UR 122----- 100.0000 UR 507----- 100.0000 UR 525----- 100.0000 TOTAL ----- 300.0000			UR 122 Reporte trimestral de avance de gestión elaborado por los departamentos de control escolar y telebachilleratos de la CGEMSYSCYT y resguardados por el departamento de estadística y evaluación de la CGEMSYSCYT. UR 507 Reporte de avance del diseño, desarrollo e implementación del sistema de Registro Estudiantil del Sistema de Control Escolar que emiten el Departamento de Sistemas, Redes y Soporte Técnico y la Subdirección de Control Escolar y Estadística del Colegio de Estudios Científicos y Tecnológicos del Estado de Oaxaca (CECYTEO) UR 525 REPORTE TRIMESTRAL DE AVANCE DEL PROCESO DE AUTOMATIZACIÓN ELABORADO Y RESGUARDADO POR EL DEPARTAMENTO DE CONTROL ESCOLAR DEL INSTITUTO DE ESTUDIOS DE BACHILLERATO DEL ESTADO DE OAXACA	UR 122 EXISTEN LAS CONDICIONES TECNOLÓGICAS Y DE INFRAESTRUCTURA PARA LA IMPLEMENTACIÓN DEL PROCESO UR 507 EXISTEN LAS CONDICIONES TECNOLÓGICAS Y DE INFRAESTRUCTURA PARA LA IMPLEMENTACIÓN DEL PROCESO UR 525 EXISTEN LAS CONDICIONES TECNOLÓGICAS Y DE INFRAESTRUCTURA PARA LA IMPLEMENTACIÓN DEL PROCESO
ACTIVIDAD 1 ID INTERMEDIO 1827	AUTOMATIZAR LOS PROCESOS DEL DEPARTAMENTO DE CONTROL ESCOLAR	A) INDICADOR 1938 NIVEL 4 1 - PORCENTAJE DE PROCESOS AUTOMATIZADOS DE CONTROL ESCOLAR 2 - (NÚMERO DE PROCESOS AUTOMATIZADOS DE CONTROL ESCOLAR/NÚMERO DE PROCESOS DE CONTROL ESCOLAR PROGRAMADOS) *100 3 - GESTIÓN 4 - EFICACIA 5 - TRIMESTRAL 6 - ASCENDENTE VARIABLES DEL INDICADOR 7 - NÚMERO DE PROCESOS AUTOMATIZADOS DE CONTROL ESCOLAR UR 507----- 1.0000 UR 525----- 5.0000 TOTAL ----- 6.0000			UR 507 Manual de usuario, manual del sistema y Sistema desarrollado	UR 507 SE CUENTA CON EL PERSONAL CALIFICADO PARA EL DESARROLLO DEL SISTEMA



# LXIV LEGISLATURA

GOBIERNO CONSTITUCIONAL  
DEL  
ESTADO DE OAXACA

## PODER LEGISLATIVO

NIVEL	RESUMEN NARRATIVO	INDICADOR			MEDIOS DE VERIFICACIÓN	SUPUESTOS
		A) INDICADOR 1. NOMBRE	2. FÓRMULA DE CÁLCULO	3. TIPO		
		4. DIMENSIÓN	5. FRECUENCIA	6. SENTIDO		
		7. META ANUAL				
ACTIVIDAD 2 ID INTERMEDIO 1828	DISENAR SISTEMAS AUTOMATIZADOS DE CONTROL ESCOLAR	A) INDICADOR 1939 NIVEL 4 1 - PORCENTAJE DE AVANCE DEL DESARROLLO DEL SISTEMA DE CONTROL ESCOLAR 2 - (NÚMERO DE AVANCE DEL DESARROLLO DEL SISTEMA DE CONTROL ESCOLAR / TOTAL DE PROCESOS PARA LA IMPLEMENTACION DEL SISTEMA DE CONTROL ESCOLAR) * 100 3 - GESTIÓN 4 - EFICACIA 5 - TRIMESTRAL 6 - ASCENDENTE VARIABLES DEL INDICADOR 7 - NÚMERO DE AVANCE DEL DESARROLLO DEL SISTEMA DE CONTROL ESCOLAR UR 122 ----- 1.0000 UR 525 ----- 1.0000 TOTAL ----- 2.0000			MANUAL DE USUARIO, MANUAL DEL SISTEMA Y SISTEMA DESARROLLADO	SE CUENTA CON EL PERSONAL CALIFICADO PARA EL DESARROLLO DEL SISTEMA
COMPONENTE 04 ID FINAL 854	DOCENTES EVALUADOS POR EL SERVICIO PROFESIONAL DOCENTE	A) INDICADOR 287 NIVEL 3 1 - PORCENTAJE DE PERSONAL DOCENTE EVALUADO 2 - (NUMERO DE DOCENTES EVALUADOS / TOTAL DE PERSONAL DOCENTE) * 100 3 - GESTIÓN 4 - EFICACIA 5 - SEMESTRAL 6 - ASCENDENTE VARIABLES DEL INDICADOR 7 - PERSONAL DOCENTE EVALUADO UR 507 ----- 100.0000 UR 508 ----- 100.0000 UR 525 ----- 100.0000 TOTAL ----- 300.0000			UR 506 REPORTE DE CURSOS REALIZADOS EMITIDO POR EL DEPARTAMENTO DE RECURSOS HUMANOS DE LA DIRECCIÓN DE ADMINISTRACIÓN Y FINANZAS DEL COLEGIO DE BACHILLERES DEL ESTADO DE OAXACA. UR 506 REPORTE DE CURSOS REALIZADOS EMITIDO POR EL DEPARTAMENTO DE DOCENCIA DE LA DIRECCIÓN ACADÉMICA DEL COLEGIO DE BACHILLERES DEL ESTADO DE OAXACA. UR 507 REPORTE DE RESULTADOS DEL SISTEMA NACIONAL DE REGISTRO DEL SERVICIO PROFESIONAL DOCENTE DISPONIBLE EN <a href="http://servicioprofesionaldocente.sep.gob.mx">servicioprofesionaldocente.sep.gob.mx</a> UR 508 LISTAS DE ASISTENCIA DEL PERSONAL DOCENTE Y DIRECTIVOS DE PLANTELES QUE OBRAN BAJO RESGUARDO DE LA DIRECCION DE DESARROLLO ACADÉMICO DEL CSEII, REPORTES FOTOGRAFICOS E INFORME DE ACTIVIDADES DEL CSEII ANTE LA JUNTA DE CONSEJO UR 525 REPORTE DE CURSOS REALIZADOS EMITIDO POR EL DEPARTAMENTO DE DOCENCIA DE LA DIRECCIÓN ACADÉMICA DEL INSTITUTO DE ESTUDIOS DE BACHILLERATO DEL ESTADO DE OAXACA	UR 506 EXISTEN CONDICIONES SOCIALES, POLÍTICAS Y CLIMATOLÓGICAS FAVORABLES. UR 507 QUE LA CONVOCATORIA EMITIDA POR EL SERVICIO PROFESIONAL DOCENTE INCLUYA A TODO EL PERSONAL CAPACITADO Y LA LEY GENERAL DEL SERVICIO PROFESIONAL DOCENTE SE MANTENGA VIGENTE UR 508 QUE EL PERSONAL DOCENTE Y DIRECTIVO NO ASISTA A LA CAPACITACION Y ACTUALIZACION DOCENTE UR 525 LA CONVOCATORIA EMITIDA POR EL SERVICIO PROFESIONAL DOCENTE INCLUYE A TODO EL PERSONAL CAPACITADO
		A) INDICADOR 288 NIVEL 3 1 - PORCENTAJE DE PERSONAL DIRECTIVO EVALUADO 2 - (NUMERO DE PERSONAL DIRECTIVO EVALUADO / TOTAL DEL PERSONAL DIRECTIVO) * 100 3 - GESTIÓN 4 - EFICACIA 5 - SEMESTRAL 6 - ASCENDENTE VARIABLES DEL INDICADOR 7 - PERSONAL DIRECTIVO EVALUADO UR 508 ----- 100.0000 TOTAL ----- 100.0000				



# LXIV LEGISLATURA

GOBIERNO CONSTITUCIONAL  
DEL  
ESTADO DE OAXACA

## PODER LEGISLATIVO

NIVEL	RESUMEN NARRATIVO	INDICADOR			MEDIOS DE VERIFICACIÓN	SUPUESTOS
		1. NOMBRE	2. FÓRMULA DE CÁLCULO	3. TIPO		
		4. DIMENSIÓN	5. FRECUENCIA	6. SENTIDO		
		7. META ANUAL				
ACTIVIDAD 1 ID INTERMEDIO 1829	CAPACITAR AL PERSONAL DOCENTE, DIRECTIVO Y ADMINISTRATIVO	A) INDICADOR 1940 NIVEL 4 1 - PORCENTAJE DE JORNADAS DE CAPACITACIÓN REALIZADAS 2 - (NÚMERO DE JORNADAS DE CAPACITACIÓN REALIZADAS/NÚMERO DE JORNADAS DE CAPACITACIÓN PROGRAMADAS)*100 3 - GESTIÓN 4 - EFICACIA 5 - TRIMESTRAL 6 - ASCENDENTE VARIABLES DEL INDICADOR 7 - NÚMERO DE JORNADAS DE CAPACITACIÓN REALIZADAS UR 506----- 2.0000 UR 507----- 4.0000 UR 525----- 9.0000 TOTAL ----- 15.0000			UR 507 Informe de jornadas de capacitación realizadas, emitidos por la Subdirección de Ingreso y Formación de personal (Área formación Docente) del CECYTEO.	UR 507 QUE LA LEY GENERAL DE SERVICIO PROFESIONAL DOCENTE SE MANTIENE VIGENTE.
ACTIVIDAD 2 ID INTERMEDIO 1830	BRINDAR ACOMPAÑAMIENTOS TUTORIAL A MAESTROS SUJETOS A EVALUACIÓN POR EL SERVICIO PROFESIONAL DOCENTE	A) INDICADOR 1941 NIVEL 4 1 - PORCENTAJE DE DOCENTES TUTORADOS 2 - (NUMERO DE DOCENTES TUTORADOS / NUMERO DE DOCENTES TUTORADOS PROGRAMADOS) * 100 3 - GESTIÓN 4 - EFICACIA 5 - TRIMESTRAL 6 - ASCENDENTE VARIABLES DEL INDICADOR 7 - NUMERO DE DOCENTES TUTORADOS UR 525----- 17.0000 TOTAL ----- 17.0000			INFORME DE SEGUIMIENTO TRIMESTRAL DE LA DIRECCIÓN ACADÉMICA DE IEBO	QUE LA LEY GENERAL DE SERVICIO PROFESIONAL DOCENTE SE MANTIENE VIGENTE
COMPONENTE 05 ID FINAL 440	SERVICIOS OTORGADOS PARA LA CALIDAD DE LA EDUCACIÓN MEDIA SUPERIOR	A) INDICADOR 289 NIVEL 3 1 - PORCENTAJE DE SERVICIOS EDUCATIVOS DE LA CALIDAD PROPORCIONADO EN EL NIVEL MEDIO SUPERIOR 2 - (NUMERO DE SERVICIOS EDUCATIVOS DE LA CALIDAD PROPORCIONADO EN EL NIVEL MEDIO SUPERIOR / NUMERO DE SERVICIOS EDUCATIVOS DE LA CALIDAD EN EL NIVEL MEDIO SUPERIOR PROGRAMADOS) * 100 3 - GESTIÓN 4 - EFICACIA 5 - SEMESTRAL 6 - ASCENDENTE VARIABLES DEL INDICADOR 7 - SERVICIOS EDUCATIVOS DE LA CALIDAD PROPORCIONADO EN EL NIVEL MEDIO SUPERIOR UR 122----- 100.0000 UR 506----- 200.0000 UR 507----- 100.0000 UR 515----- 100.0000 UR 525----- 100.0000 TOTAL ----- 600.0000			UR 122 INFORME TRIMESTRAL DE AVANCE DE COMPONENTE ELABORADO Y RESGUARDADO POR EL DEPARTAMENTO DE ESTADÍSTICA DE LA CGEMSYCYT UR 506 REPORTE DE ACTIVIDADES REALIZADAS ELABORADO POR LA COORDINACIÓN DE DESARROLLO HUMANO Y LOS DEPARTAMENTOS DE VINCULACIÓN ACADÉMICA Y ORIENTACIÓN EDUCATIVA DE LA DIRECCIÓN ACADÉMICA; Y DEPARTAMENTO DE RECURSOS MATERIALES DE LA DIRECCIÓN DE ADMINISTRACIÓN Y FINANZAS DEL COLEGIO DE BACHILLERES DEL ESTADO DE OAXACA. UR 507 INFORME DE AVANCE DE GESTIÓN ELABORADO Y RESGUARDADO POR LA DIRECCIÓN DE PLANEACIÓN DEL COLEGIO DE ESTUDIOS CIENTÍFICOS Y TECNOLÓGICOS DE OAXACA UR 515 INFORME TRIMESTRAL DE AVANCE DE GESTIÓN ELABORADO Y RESGUARDADO POR LA DIRECCIÓN ACADÉMICA DE LA CEPPEMS UR 525 INFORME TRIMESTRAL DE AVANCE DE GESTIÓN ELABORADO Y RESGUARDADO POR LA DIRECCIÓN DE ADMINISTRACIÓN Y FINANZAS DEL INSTITUTO DE ESTUDIOS DE BACHILLERATO DEL ESTADO DE	UR 122 LOS JÓVENES SE INTERESAN EN INSCRIBIRSE A UN NIVEL DE EDUCACIÓN SUPERIOR UR 506 EXISTEN CONDICIONES SOCIALES, POLÍTICAS Y CLIMATOLÓGICAS FAVORABLES PARA LLEVAR A CABO TODAS LAS ACTIVIDADES PROGRAMADAS. UR 507 LOS JÓVENES SE INTERESAN EN INSCRIBIRSE A UN NIVEL DE EDUCACIÓN MEDIA SUPERIOR UR 515 LOS JÓVENES SE INTERESAN EN INSCRIBIRSE A UN NIVEL DE EDUCACIÓN MEDIA SUPERIOR UR 525 LOS JÓVENES SE INTERESAN EN INSCRIBIRSE A UN NIVEL DE EDUCACIÓN MEDIA SUPERIOR



# LXIV LEGISLATURA

GOBIERNO CONSTITUCIONAL  
DEL  
ESTADO DE OAXACA  
**PODER LEGISLATIVO**

---

OAXACA



# LXIV LEGISLATURA

GOBIERNO CONSTITUCIONAL  
DEL  
ESTADO DE OAXACA

## PODER LEGISLATIVO

NIVEL	RESUMEN NARRATIVO	INDICADOR			MEDIOS DE VERIFICACIÓN	SUPUESTOS
		A)INDICADOR I.NOMBRE 4.DIMENSIÓN 7.META ANUAL	2.FÓRMULA DE CÁLCULO 5.FRECUENCIA	3. TIPO 6.SENTIDO		
ACTIVIDAD 1 ID INTERMEDIO 1831	REALIZAR ACTIVIDADES ACADÉMICAS, CULTURALES Y DEPORTIVAS	A) INDICADOR 1942 NIVEL 4 1 - PORCENTAJE DE ACTIVIDADES REALIZADAS 2 - (NUMERO DE ACTIVIDADES REALIZADAS/NUMERO DE ACTIVIDADES PROGRAMADAS) * 100 3 - GESTIÓN 4 - EFICACIA 5 - TRIMESTRAL 6 - ASCENDENTE VARIABLES DEL INDICADOR 7 - NUMERO DE ACTIVIDADES REALIZADAS UR 506----- 59.0000 UR 525----- 29.0000 TOTAL ----- 88.0000			UR 506 REPORTE DE ACTIVIDADES REALIZADAS ELABORADO POR LA COORDINACIÓN DE DESARROLLO HUMANO Y LOS DEPARTAMENTOS DE VINCULACIÓN ACADÉMICA Y ORIENTACIÓN EDUCATIVA DE LA DIRECCIÓN ACADÉMICA Y DEL DEPARTAMENTO DE RECURSOS MATERIALES DE LA DIRECCIÓN DE ADMINISTRACIÓN Y FINANZAS DEL COLEGIO DE BACHILLERES DEL ESTADO DE OAXACA.	UR 506 CONDICIONES SOCIALES Y CLIMÁTICAS FAVORABLES ASÍ COMO LA PARTICIPACIÓN ACTIVA DE ESTUDIANTES Y PERSONAL DOCENTE Y ADMINISTRATIVO DEL COBAO
ACTIVIDAD 2 ID INTERMEDIO 1832	OPERAR CONVENIOS CON LOS SECTORES PRODUCTIVOS Y DE EDUCACIÓN MEDIA SUPERIOR	A) INDICADOR 1943 NIVEL 4 1 - PORCENTAJE DE CONVENIOS OPERADOS 2 - (NUMERO DE CONVENIOS OPERADOS / NUMERO DE CONVENIOS PROGRAMADOS) * 100 3 - GESTIÓN 4 - EFICACIA 5 - TRIMESTRAL 6 - ASCENDENTE VARIABLES DEL INDICADOR 7 - NUMERO DE CONVENIOS OPERADOS UR 507----- 18.0000 TOTAL ----- 18.0000			UR 507 Reporte de Convenios firmados emitidos por la Dirección de Vinculación del CECYTEO	UR 507 QUE LOS BENEFICIARIOS DE LA INSTITUCIÓN OPEREN EL CONVENIO
ACTIVIDAD 3 ID INTERMEDIO 1833	DAR SEGUIMIENTO A LOS RESULTADOS DE LA EDUCACIÓN MEDIA SUPERIOR	A) INDICADOR 1944 NIVEL 4 1 - PORCENTAJE DE INFORMES DE SEGUIMIENTO 2 - (NUMERO DE INFORMES DE SEGUIMIENTO REALIZADOS / NUMERO DE INFORMES DE SEGUIMIENTO PROGRAMADOS) *100 3 - GESTIÓN 4 - EFICACIA 5 - TRIMESTRAL 6 - ASCENDENTE VARIABLES DEL INDICADOR 7 - NUMERO DE INFORMES DE SEGUIMIENTO UR 507----- 8.0000 TOTAL ----- 8.0000			UR 507 Informe de Gestión procesado por la Dirección de Planeación del CECYTEO	UR 507 LAS CONDICIONES SOCIALES, ECONÓMICAS Y METEOROLÓGICAS SE MANTIENEN ESTABLES
ACTIVIDAD 4 ID INTERMEDIO 1834	OPERAR LOS MARCOS CURRICULARES EN PLANTELES DE BACHILLERATO TECNOLÓGICO	A) INDICADOR 1945 NIVEL 4 1 - PORCENTAJE DE CENTROS EDUCATIVOS BACHILLERATO TECNOLÓGICO CON MARCO CURRICULAR COMÚN CONCRETADO 2 - (NUMERO DE CENTROS EDUCATIVOS BACHILLERATO TECNOLÓGICO CON MARCO CURRICULAR COMÚN CONCRETADO/NUMERO DE CENTROS EDUCATIVOS BACHILLERATO TECNOLÓGICO CON MARCO CURRICULAR COMÚN PROGRAMADO) * 100 3 - GESTIÓN 4 - EFICACIA 5 - TRIMESTRAL 6 - ASCENDENTE VARIABLES DEL INDICADOR 7 - NUMERO DE CENTROS EDUCATIVOS BACHILLERATO TECNOLÓGICO CON MARCO CURRICULAR COMÚN CONCRETADO UR 507----- 42.0000 TOTAL ----- 42.0000			UR 507 Lista de cotejo (carpera operativa del docente, planeación didáctica, registro de competencias) en resguardo del Departamento de Planes y programas de la dirección Académica del CECYTEO	UR 507 QUE HAYA RESISTENCIA A LA IMPLEMENTACIÓN DEL NUEVO MODELO EDUCATIVO POR INDICACIONES SINDICALES



# LXIV LEGISLATURA

GOBIERNO CONSTITUCIONAL  
DEL  
ESTADO DE OAXACA

## PODER LEGISLATIVO

NIVEL	RESUMEN NARRATIVO	INDICADOR			MEDIOS DE VERIFICACIÓN	SUPUESTOS
		A)INDICADOR I.NOMBRE 4.DIMENSIÓN 7.META ANUAL	2.FÓRMULA DE CÁLCULO 5.FRECUENCIA	3. TIPO 6.SENTIDO		
ACTIVIDAD 5 ID INTERMEDIO 1835	OPERAR LOS MARCOS CURRICULARES EN BACHILLERATO GENERAL	A) INDICADOR 1946 NIVEL 4 1 - PORCENTAJE DE CENTROS EDUCATIVOS DE BACHILLERATO GENERAL CON MARCO CURRICULAR COMÚN CONCRETADO 2 - (NUMERO DE CENTROS EDUCATIVOS DE BACHILLERATO GENERAL CON MARCO CURRICULAR COMÚN CONCRETADO / NUMERO DE CENTROS EDUCATIVOS DE BACHILLERATO GENERAL CON MARCO CURRICULAR COMÚN PROGRAMADO) * 100 3 - GESTIÓN 4 - EFICACIA 5 - TRIMESTRAL 6 - ASCENDENTE VARIABLES DEL INDICADOR 7 - NUMERO DE CENTROS EDUCATIVOS DE BACHILLERATO GENERAL CON MARCO CURRICULAR COMÚN CONCRETADO UR 507 ----- 64.0000 TOTAL ----- 64.0000			UR 507 Registro de rúbrica de Evaluación de Planeación didáctica (Secuencias didácticas e instrumentos de evaluación) en resguardo del departamento de Desarrollo académico de la Dirección de Educación a Distancia del CECYTEO	UR 507 QUE SE CUMPLA EN TIEMPO Y FORMA LOS PROCESOS ADMINISTRATIVOS Y DE GESTIÓN
ACTIVIDAD 6 ID INTERMEDIO 1836	IMPLEMENTAR CURSOS DE FORMACIÓN A TRAVES DE PLATAFORMAS EDUCATIVAS	A) INDICADOR 1947 NIVEL 4 1 - PORCENTAJE DE CURSOS IMPARTIDOS 2 - (NUMERO DE CURSOS IMPARTIDOS / NUMERO DE CURSOS PROGRAMADOS) * 100 3 - GESTIÓN 4 - EFICACIA 5 - TRIMESTRAL 6 - ASCENDENTE VARIABLES DEL INDICADOR 7 - NUMERO DE CURSOS IMPARTIDOS UR 525 ----- 7.0000 TOTAL ----- 7.0000			INFORME DE AVANCE SEMESTRAL POR LA DIRECCIÓN ACADÉMICA DEL IEBO	EXISTEN LAS CONDICIONES TECNOLÓGICAS PARA LA IMPLEMENTACIÓN DE LOS CURSOS
ACTIVIDAD 7 ID INTERMEDIO 2106	REALIZAR VISITAS DE SUPERVISION EN PLANTEL	A) INDICADOR 2306 NIVEL 4 1 - PORCENTAJE DE SUPERVISIONES REALIZADAS 2 - (NUMERO DE SUPERVISIONES REALIZADAS/NUMERO DE SUPERVISIONES PROGRAMADAS) * 100 3 - GESTION 4 - EFICACIA 5 - TRIMESTRAL 6 - ASCENDENTE VARIABLES DEL INDICADOR 7 - NUMERO DE SUPERVISIONES REALIZADAS UR 525 ----- 120.0000 TOTAL ----- 120.0000			REPORTE EMITIDO POR EL DEPARTAMENTO DE SUPERVISIÓN Y PROFESIONALIZACIÓN PEDAGÓGICA DEL IEBO	CONDICIONES POLÍTICAS, SOCIALES, Y DE ACCESO FAVORABLES
ACTIVIDAD 8 ID INTERMEDIO 2107	OTORGAR ESTIMULOS A LA EDUCACION MEDIA SUPERIOR	A) INDICADOR 2307 NIVEL 4 1 - PORCENTAJE DE ESTIMULOS A LA EDUCACION MEDIA SUPERIOR ENTREGADOS 2 - (NUMERO DE ESTIMULOS A LA EDUCACION MEDIA SUPERIOR ENTREGADOS/NUMERO DE ESTIMULOS A LA EDUCACION MEDIA SUPERIOR PROGRAMADOS) * 100 3 - GESTIÓN 4 - EFICACIA 5 - TRIMESTRAL 6 - ASCENDENTE VARIABLES DEL INDICADOR 7 - NUMERO DE ESTIMULOS A LA EDUCACION MEDIA SUPERIOR ENTREGADOS UR 122 ----- 11000.0000 TOTAL ----- 11000.0000			REPORTE TRIMESTRAL DE ACTIVIDADES EMITIDO POR LA UNIDAD ADMINISTRATIVA DE LA CGEMSYSCYT	QUE SE CUMPLA EN TIEMPO Y FORMA LOS PROCESOS DE GESTIÓN ADMINISTRATIVOS Y FINANCIEROS



# LXIV LEGISLATURA

GOBIERNO CONSTITUCIONAL  
DEL  
ESTADO DE OAXACA

## PODER LEGISLATIVO

NIVEL	RESUMEN NARRATIVO	INDICADOR			MEDIOS DE VERIFICACIÓN	SUPUESTOS
		A)INDICADOR I.NOMBRE	2.FÓRMULA DE CÁLCULO	3. TIPO		
		4.DIMENSIÓN	5.FRECUENCIA	6.SENTIDO		
		7.META ANUAL				
ACTIVIDAD 9 ID INTERMEDIO 2108	EVALUAR LA CALIDAD DE LA EDUCACIÓN MEDIA SUPERIOR	A) INDICADOR 2308 NIVEL 4 1 - PORCENTAJE DE EVALUACIONES DE CALIDAD REALIZADAS 2 - (NUMERO DE EVALUACIONES DE CALIDAD REALIZADAS / NUMERO DE EVALUACIONES DE CALIDAD PLANEADAS) * 100 3 - GESTION 4 - EFICACIA 5 - TRIMESTRAL 6 - ASCENDENTE VARIABLES DEL INDICADOR 7 - NUMERO DE EVALUACIONES DE CALIDAD REALIZADAS UR 515 -----2.0000 TOTAL ----- 2.0000			ACTAS DEL PLENO DE LA CEPPEMS QUE SE SUBE AL PORTAL RESGUARDADAS POR LA DIRECCIÓN ACADÉMICA DE LA CEPPEMS	LOS DIRECTORES DE LOS PLANTELES PERMITEN LA APLICACIÓN DEL INSTRUMENTO DE EVALUACIÓN





# LXIV LEGISLATURA

GOBIERNO CONSTITUCIONAL  
DEL  
ESTADO DE OAXACA

## PODER LEGISLATIVO

DATOS DEL PROGRAMA						
PROGRAMA 133 FISCALIZACIÓN DE LOS RECURSOS PÚBLICOS						
UR Responsable: 202 ÓRGANO SUPERIOR DE FISCALIZACIÓN DEL ESTADO DE OAXACA						
ALINEACIÓN						
PLAN ESTATAL DE DESARROLLO		PROMOVER EN EL EJERCICIO DE LA GESTIÓN PÚBLICA LA PREVENCIÓN, PLANEACIÓN Y TRAZABILIDAD DE OBJETIVOS, A TRAVÉS DEL DISEÑO E IMPLEMENTACIÓN DE ESTRATEGIAS PARA EL ESTABLECIMIENTO Y CONSOLIDACIÓN DEL SISTEMA DE CONTROL INTERNO DENTRO DE LA ADMINISTRACIÓN PÚBLICA ESTATAL, ASÍ COMO LA IMPLEMENTACIÓN DEL SISTEMA ESTATAL ANTICORRUPCIÓN.				
EJE: OAXACA MODERNO Y TRANSPARENTE	TEMA: TRANSPARENCIA Y RENDICIÓN DE CUENTAS	OBJETIVO:				
SECTOR: GOBIERNO MODERNO	SUBSECTOR: TRANSPARENCIA Y RENDICIÓN DE CUENTAS					
POBLACIÓN O ÁREA DE ENFOQUE POTENCIAL						
Atributo de la población o área de enfoque: ENTE PÚBLICO		Hombres: 0	Mujeres: 0	Total: 668		
INDICADORES PARA RESULTADOS						
NIVEL	RESUMEN NARRATIVO	INDICADOR			MEDIOS DE VERIFICACIÓN	SUPUESTOS
		A) ID INDICADOR 1. NOMBRE	2. FÓRMULA DE CÁLCULO	3. TIPO		
FIN	CONTRIBUIR AL EJERCICIO DE LA GESTIÓN PÚBLICA CON PREVENCIÓN, PLANEACIÓN Y TRAZABILIDAD DE OBJETIVOS.	4. DIMENSIÓN 7. META ANUAL	5. FRECUENCIA	6. SENTIDO	INFORMACIÓN DISPONIBLE EN <a href="http://TRANSPARENCIAFISCAL.EDOMEX.GOB.MX/SITES/TRANSPARENCIAFISCAL.EDOMEX.GOB.MX/FILES/FILES/PDF/ITIF16A.PDF">HTTP://TRANSPARENCIAFISCAL.EDOMEX.GOB.MX/SITES/TRANSPARENCIAFISCAL.EDOMEX.GOB.MX/FILES/FILES/PDF/ITIF16A.PDF</a>	TRANSPARENCIA ESTATAL CUENTA CON LA MEJORA CONTINUA DE LOS CRITERIOS DE EVALUACIÓN QUE PERMITAN COMPROBAR EL ADECUADO MANEJO DE LOS RECURSOS PÚBLICOS
PROPOSITO	LOS ENTES FISCALIZABLES EJERCEN CORRECTAMENTE LOS RECURSOS PÚBLICOS CON APEGO A LA NORMATIVIDAD VIGENTE.	A) INDICADOR 68 NIVEL 2 1 - RAZÓN DE RECURSO OBSERVADO SIN SOLVENTAR POR PARTE DE LOS ENTES FISCALIZABLES 2 - (MONTO DE RECURSO FISCALIZADO SIN SOLVENTAR/ TOTAL DE RECURSO FISCALIZADO) 3 - ESTRATÉGICO 4 - EFICACIA 5 - ANUAL 6 - DESCENDENTE 7 - 1.976780574.8400			SUB AUDITORIA A CARGO DE LA PLANEACIÓN Y NORMATIVIDAD <a href="https://osfeoaxaca.gob.mx/">https://osfeoaxaca.gob.mx/</a>	LOS ENTES FISCALIZABLES TRANSPARENTAN EL EJERCICIO DE LOS RECURSOS Y SUS METAS



# LXIV LEGISLATURA

GOBIERNO CONSTITUCIONAL  
DEL  
ESTADO DE OAXACA

## PODER LEGISLATIVO

NIVEL	RESUMEN NARRATIVO	INDICADOR			MEDIOS DE VERIFICACIÓN	SUPUESTOS
		A)INDICADOR 1.NOMBRE 4.DIMENSIÓN 7.META ANUAL	2.FÓRMULA DE CÁLCULO 5.FRECUENCIA	3. TIPO 6.SENTIDO		
COMPONENTE 01 ID FINAL 632	INFORMES DE AVANCE DE LA GESTION FINANCIERA REALIZADOS	A) INDICADOR 108 NIVEL 3 1 - PORCENTAJE DE INFORMES DE AVANCE DE GESTIÓN FINANCIERA REALIZADOS 2 - (NÚMERO DE INFORMES DE AVANCE DE GESTIÓN FINANCIERA ENTREGADOS AL CONGRESO / NÚMERO DE INFORMES DE AVANCE DE GESTIÓN FINANCIERA PROGRAMADOS A ENTREGAR AL CONGRESO) * 100 3 - GESTIÓN 4 - EFICACIA 5 - SEMESTRAL 6 - ASCENDENTE VARIABLES DEL INDICADOR 7 - INFORMES DE AVANCE DE GESTIÓN FINANCIERA REALIZADOS UR 202 ----- 100.0000 TOTAL ----- 100.0000			UR 202 <a href="https://www.osfeoxaca.gob.mx/index.php/informes">https://www.osfeoxaca.gob.mx/index.php/informes</a>	UR 202 LOS SERVIDORES PÚBLICOS CUENTAN CON LAS CAPACIDADES TÉCNICAS Y NORMATIVAS PARA ENTREGAR LOS INFORMES DE AVANCE DE GESTIÓN FINANCIERA AL ÓRGANO SUPERIOR DE FISCALIZACIÓN DEL ESTADO
ACTIVIDAD 1 ID INTERMEDIO 1601	RECEPCIONAR INFORMES DE AVANCE DE GESTION FINANCIERA DE LOS EJECUTORES DE GASTO	A) INDICADOR 1700 NIVEL 4 1 - PORCENTAJE DE AVANCES DE GESTION FINANCIERA RECIBIDOS 2 - (NÚMERO DE INFORMES DE AVANCE DE GESTIÓN FINANCIERA RECIBIDOS)/(INFORMES DE AVANCE DE GESTIÓN TOTALES A RECIBIR)*100 3 - GESTIÓN 4 - EFICACIA 5 - TRIMESTRAL 6 - ASCENDENTE VARIABLES DEL INDICADOR 7 - NUMERO DE AVANCES DE GESTION FINANCIERA RECIBIDOS UR 202 ----- 2284.0000 TOTAL ----- 2284.0000			UR 202 SUBAUDITORÍA A CARGO DE LA PLANEACIÓN Y NORMATIVIDAD <a href="https://www.osfeoxaca.gob.mx">https://www.osfeoxaca.gob.mx</a>	UR 202 LOS ENTES FISCALIZABLES ENTREGAN EN TIEMPO Y FORMA LOS INFORMES DE AVANCE DE GESTIÓN FINANCIERA
ACTIVIDAD 2 ID INTERMEDIO 1602	REALIZAR CAPACITACIONES A SERVIDORES PUBLICOS	A) INDICADOR 2294 NIVEL 4 1 - PORCENTAJE DE CAPACITACIONES REALIZADAS 2 - (CAPACIONES EN MATERIA DE FISCALIZACIÓN REALIZADAS / CAPACITACIONES EN MATERIA DE FISCALIZACIÓN PROGRAMAS) * 100 3 - GESTIÓN 4 - EFICACIA 5 - TRIMESTRAL 6 - ASCENDENTE VARIABLES DEL INDICADOR 7 - NÚMERO DE CAPACITACIONES REALIZADAS UR 202 ----- 94.0000 TOTAL ----- 94.0000			UR 202 <a href="https://www.osfeoxaca.gob.mx">https://www.osfeoxaca.gob.mx</a>	UR 202 LOS SERVIDORES PÚBLICOS ASISTEN A LOS TALLERES DE CAPACITACIÓN
COMPONENTE 02 ID FINAL 855	INFORMES DE LOS RESULTADOS DE LA FISCALIZACIÓN REALIZADOS	A) INDICADOR 109 NIVEL 3 1 - PORCENTAJE DE INFORMES DE RESULTADOS DE LA FISCALIZACIÓN 2 - [(AVANCE EN LA REALIZACIÓN DE AUDITORÍAS)* (0.5)+(AVANCE EN EL PROCESO DE SOLVENTACIÓN DE AUDITORÍAS)*(0.5)]/[(CUMPLIMIENTO EN LA REALIZACIÓN DE AUDITORÍAS)* (0.5)+(CUMPLIMIENTO EN EL PROCESO DE SOLVENTACIÓN DE AUDITORÍAS)*(0.5)]*100 3 - GESTIÓN 4 - EFICACIA 5 - SEMESTRAL 6 - ASCENDENTE VARIABLES DEL INDICADOR 7 - INFORMES DE RESULTADOS DE LA FISCALIZACIÓN REALIZADOS UR 202 ----- 100.0000 TOTAL ----- 100.0000			UR 202 SUB AUDITORÍA A CARGO DE LA FISCALIZACIÓN DE LA CUENTA PÚBLICA ESTATAL Y SUB AUDITORÍA A CARGO DE LA FISCALIZACIÓN DE LAS CUENTAS PÚBLICAS MUNICIPALES <a href="https://www.osfeoxaca.gob.mx/index.php/informes">https://www.osfeoxaca.gob.mx/index.php/informes</a>	UR 202 LA NORMATIVIDAD VIGENTE PERMITE EL PROCESO DE SOLVENTACIÓN



# LXIV LEGISLATURA

GOBIERNO CONSTITUCIONAL  
DEL  
ESTADO DE OAXACA

## PODER LEGISLATIVO

NIVEL	RESUMEN NARRATIVO	INDICADOR			MEDIOS DE VERIFICACIÓN	SUPUESTOS
		A)INDICADOR I.NOMBRE 4.DIMENSIÓN 7.META ANUAL	2.FÓRMULA DE CÁLCULO 5.FRECUENCIA	3. TIPO 6.SENTIDO		
ACTIVIDAD 1 ID INTERMEDIO 1603	SOLVENTAR LOS PROCESOS DE AUDITORIA	A) INDICADOR 1701 NIVEL 4 1 - PORCENTAJE DE AVANCE EN EL PROCESO DE SOLVENTACION DE AUDITORIAS 2 - [(NÚMERO DE NOTIFICACIONES DE RESULTADOS FINALES CON OBSERVACIONES PRELIMINARES REALIZADAS + NÚMERO DE ELABORACIÓN DE CÉDULAS DE SOLVENTACIÓN REALIZADAS + NÚMERO DE ELABORACIÓN DE INFORMES INDIVIDUALES DE AUDITORIA ELABORADOS / NÚMERO DE NOTIFICACIONES DE RESULTADOS FINALES CON OBSERVACIONES PRELIMINARES PROGRAMADAS + NÚMERO DE ELABORACIÓN DE CÉDULAS DE SOLVENTACIÓN PROGRAMADAS + NÚMERO DE ELABORACIÓN DE INFORMES INDIVIDUALES DE AUDITORIA PROGRAMADOS)]*100 3 - GESTIÓN 4 - EFICACIA 5 - TRIMESTRAL 6 - DESCENDENTE VARIABLES DEL INDICADOR 7 - NÚMERO DE AVANCE EN EL PROCESO DE SOLVENTACION DE AUDITORIAS UR 202 ----- 260.0000 TOTAL ----- 260.0000			UR 202 <a href="https://www.osfeoaxaca.gob.mx">https://www.osfeoaxaca.gob.mx</a>	UR 202 LA NORMATIVIDAD VIGENTE PERMITE EL PROCESO DE SOLVENTACIÓN
ACTIVIDAD 2 ID INTERMEDIO 1604	REALIZAR LAS AUDITORIAS A LOS ENTES FISCALIZABLES	A) INDICADOR 1702 NIVEL 4 1 - PORCENTAJE DE AVANCE EN LA REALIZACION DE AUDITORIAS 2 - [(NÚMERO DE PLANEACIÓN DE AUDITORÍAS REALIZADAS + NÚMERO DE NOTIFICACIÓN DE ÓRDENES DE AUDITORÍA REALIZADAS + NÚMERO DE EJECUCIONES DE AUDITORÍAS REALIZADAS + NÚMERO DE ELABORACIÓN DE RESULTADOS FINALES CON OBSERVACIONES PRELIMINARES REALIZADOS / NÚMERO DE PLANEACIÓN DE AUDITORÍAS PROGRAMADAS + NÚMERO DE NOTIFICACIÓN DE ÓRDENES DE AUDITORÍA PROGRAMADAS + NÚMERO DE EJECUCIONES DE AUDITORÍA PROGRAMADAS + NÚMERO DE ELABORACIÓN DE RESULTADOS FINALES CON OBSERVACIONES PRELIMINARES PROGRAMADOS)]*100 3 - GESTIÓN 4 - EFICACIA 5 - TRIMESTRAL 6 - ASCENDENTE VARIABLES DEL INDICADOR 7 - NÚMERO DE AVANCE EN LA REALIZACION DE AUDITORIAS UR 202 ----- 360.0000 TOTAL ----- 360.0000			UR 202 <a href="https://www.osfeoaxaca.gob.mx">https://www.osfeoaxaca.gob.mx</a>	UR 202 EXISTEN CONDICIONES POLÍTICOS SOCIALES QUE PERMITEN LA REALIZACIÓN DE AUDITORÍA
COMPONENTE 03 ID FINAL 856	INFORMES DE PRESUNTA RESPONSABILIDAD ANTE EL TRIBUNAL PROMOVIDOS	A) INDICADOR 110 NIVEL 3 1 - RAZÓN DE INFORMES PROMOVIDOS DE PRESUNTA RESPONSABILIDAD A LOS ENTES FISCALIZABLES 2 - (NÚMERO DE INFORMES PROMOVIDOS DE PRESUNTA RESPONSABILIDAD DE LOS ENTES FISCALIZABLES REALIZADOS / NÚMERO DE ENTES FISCALIZADOS EN EL EJERCICIO) 3 - GESTIÓN 4 - EFICACIA 5 - SEMESTRAL 6 - DESCENDENTE VARIABLES DEL INDICADOR 7 - INFORMES PROMOVIDOS DE PRESUNTA RESPONSABILIDAD A LOS ENTES FISCALIZABLES UR 202 ----- 1.0000 TOTAL ----- 1.0000			UR 202 <a href="https://osfeoaxaca.gob.mx/">https://osfeoaxaca.gob.mx/</a>	UR 202 INFORMES INTEGRADOS Y PRESENTADOS DE CONFORMIDAD



# LXIV LEGISLATURA

GOBIERNO CONSTITUCIONAL  
DEL  
ESTADO DE OAXACA

## PODER LEGISLATIVO

NIVEL	RESUMEN NARRATIVO	INDICADOR			MEDIOS DE VERIFICACIÓN	SUPUESTOS
		A)INDICADOR I.NOMBRE 4.DIMENSIÓN 7.META ANUAL	2.FÓRMULA DE CÁLCULO 5.FRECUENCIA	3. TIPO 6.SENTIDO		
ACTIVIDAD 1 ID INTERMEDIO 1605	ELABORAR LOS EXPEDIENTES DE PRESUNTA RESPONSABILIDAD PARA TURNAR AL AREA JURIDICA	A) INDICADOR 1703 NIVEL 4 1 - PORCENTAJE DE EXPEDIENTES TURNADOS AL JURIDICO 2 - (NÚMERO DE INFORMES DE PRESUNTA RESPONSABILIDAD ADMINISTRATIVA ELABORADOS + NÚMERO DE EXPEDIENTES DE PRESUNTA RESPONSABILIDAD ADMINISTRATIVA TURNADOS A LA UNIDAD DE ASUNTOS JURIDICOS REALIZADOS / NÚMERO DE INFORMES DE PRESUNTA RESPONSABILIDAD ADMINISTRATIVA PROGRAMADOS + NÚMERO DE EXPEDIENTES DE PRESUNTA RESPONSABILIDAD ADMINISTRATIVA TURNADOS A LA UNIDAD DE ASUNTOS JURIDICOS PROGRAMADOS) * 100 3 - GESTIÓN 4 - EFICACIA 5 - TRIMESTRAL 6 - DESCENDENTE VARIABLES DEL INDICADOR 7 - NUMERO DE EXPEDIENTES TURNADOS AL JURIDICO UR 202 ----- 5.0000 TOTAL ----- 5.0000			UR 202 <a href="https://www.osfeoaxaca.gob.mx">https://www.osfeoaxaca.gob.mx</a>	UR 202 EXPEDIENTES INTEGRADOS Y FUNDAMENTADOS DE CONFORMIDAD
ACTIVIDAD 2 ID INTERMEDIO 1606	ELABORAR LOS DICTAMENES TECNICOS	A) INDICADOR 1704 NIVEL 4 1 - PORCENTAJE DE DICTAMENES TECNICOS 2 - (NÚMERO DE DICTAMENES TÉCNICOS DE INICIO DE PROCEDIMIENTOS DE INVESTIGACIÓN REALIZADOS + NÚMERO DE REPORTES FINALES SOBRE RECOMENDACIONES REALIZADOS / (NÚMERO DE DICTAMENES TÉCNICOS DE INICIO DE PROCEDIMIENTOS DE INVESTIGACIÓN PROGRAMADOS + NÚMERO DE REPORTES FINALES SOBRE RECOMENDACIONES PROGRAMADOS) * 100 3 - GESTIÓN 4 - EFICACIA 5 - SEMESTRAL 6 - DESCENDENTE VARIABLES DEL INDICADOR 7 - NUMERO DE DICTAMENES TECNICOS			<a href="https://www.osfeoaxaca.gob.mx">https://www.osfeoaxaca.gob.mx</a>	EXISTEN EXPEDIENTES DE AUDITORÍA SIN SOLVENTAR
ACTIVIDAD 3 ID INTERMEDIO 1607	INTEGRAR LOS EXPEDIENTES DE PRESUNTA RESPONSABILIDAD	A) INDICADOR 1705 NIVEL 4 1 - PORCENTAJE DE EXPEDIENTES DE PRESUNTA RESPONSABILIDAD 2 - (NÚMERO DE NOTIFICACIONES DEL INFORME INDIVIDUAL DE AUDITORÍA ELABORADOS + NÚMERO DE ELABORACIÓN DE CÉDULAS DE SOLVENTACIÓN REALIZADOS / NÚMERO DE NOTIFICACIONES DEL INFORME INDIVIDUAL DE AUDITORÍA PROGRAMADOS + NÚMERO DE ELABORACIÓN DE CÉDULAS DE PROGRAMADOS) * 100 3 - GESTIÓN 4 - EFICACIA 5 - SEMESTRAL 6 - DESCENDENTE VARIABLES DEL INDICADOR 7 - NUMERO DE EXPEDIENTES DE PRESUNTA RESPONSABILIDAD UR 202 ----- 144.0000 TOTAL ----- 144.0000			UR 202 <a href="https://www.osfeoaxaca.gob.mx">https://www.osfeoaxaca.gob.mx</a>	UR 202 EXISTEN EXPEDIENTES DE AUDITORÍA SIN SOLVENTAR



# LXIV LEGISLATURA

GOBIERNO CONSTITUCIONAL  
DEL  
ESTADO DE OAXACA  
**PODER LEGISLATIVO**

DATOS DEL PROGRAMA						
PROGRAMA 134 ATENCIÓN SOCIAL A GRUPOS VULNERABLES						
UR Responsable: 111 SECRETARÍA DE DESARROLLO SOCIAL Y HUMANO			UR's Participantes 541 SISTEMA PARA EL DESARROLLO INTEGRAL DE LA FAMILIA DEL ESTADO DE OAXACA			
ALINEACIÓN						
PLAN ESTATAL DE DESARROLLO		SALVAGUARDAR LOS DERECHOS HUMANOS DE LOS GRUPOS EN SITUACIÓN DE VULNERABILIDAD EN OAXACA POR MEDIO DE UNA ATENCIÓN INTEGRAL DE				
EJE: OAXACA INCLUYENTE CON EL DESARROLLO SOCIAL		TEMA: GRUPOS EN SITUACIÓN DE VULNERABILIDAD		OBJETIVO: CALIDAD, CON EL PROPÓSITO DE LOGRAR SU INCORPORACIÓN SOCIAL A UNA VIDA DIGNA, OTORGÁNDOLES SERVICIOS E IMPULSANDO SU PARTICIPACIÓN LIBRE DE VIOLENCIA.		
SECTOR: DESARROLLO SOCIAL Y HUMANO		SUBSECTOR: GRUPOS EN SITUACIÓN DE VULNERABILIDAD				
POBLACIÓN O ÁREA DE ENFOQUE POTENCIAL						
Atributo de la población o área de enfoque:		PERSONA EN CONDICIÓN DE VULNERABILIDAD	Hombres:	1847341	Mujeres: 1492683	Total: 3340024
INDICADORES PARA RESULTADOS						
NIVEL	RESUMEN NARRATIVO	INDICADOR			MEDIOS DE VERIFICACIÓN	SUPUESTOS
		A) ID INDICADOR 1. NOMBRE 4. DIMENSIÓN 7. META ANUAL	2. FÓRMULA DE CÁLCULO 5. FRECUENCIA	3. TIPO 6. SENTIDO		
FIN	CONTRIBUIR A SALVAGUARDAR LOS DERECHOS HUMANOS EN LOS GRUPOS EN SITUACIÓN DE VULNERABILIDAD.	A) INDICADOR 43 NIVEL 1 1 - ÍNDICE DE DESARROLLO HUMANO 2 - ÍNDICE NORMALIZADO QUE SE COMPONE DE TRES DIMENSIONES (SALUD, EDUCACIÓN E INGRESO), DICHAS DIMENSIONES SE AGREGAN MEDIANTE LA MEDIA GEOMÉTRICA Y DAN COMO RESULTADO EL IDH 3 - ESTRATÉGICO 4 - EFICACIA 5 - BIENAL 6 - ASCENDENTE 7 - 0.7000			INFORME DEL IDH POR ESTADO <a href="http://www.mx.undp.org/content/dam/mexico/docs/publicaciones/publicaciones_reduccion_pobreza/informe_desarrollo_humano/pnud_boletin_idh.pdf">HTTP://WWW.MX.UNDP.ORG/CONTENT/DAM/MEXICO/DOCS/PUBLICACIONES/PUBLICACIONES_REDUCCION_POBREZA/INFORME_DESARROLLO_HUMANO/PNUD_BOLETIN_IDH.PDF</a>	CONDICIONES DE ESTABILIDAD MACROECONÓMICAS Y DE PAZ SOCIAL.
PROPOSITO	OTORGAR ACCESO A OPORTUNIDADES DE DESARROLLO SOCIAL A PERSONAS EN SITUACION DE POBREZA EXTREMA	A) INDICADOR 75 NIVEL 2 1 - PORCENTAJE DE POBLACIÓN EN POBREZA MULTIDIMENSIONAL EXTREMA 2 - [(NÚMERO DE PERSONAS EN POBREZA MULTIDIMENSIONAL EXTREMA EN EL AÑO T/ POBLACIÓN TOTAL DE LA ENTIDAD EN EL AÑO T)*100] 3 - ESTRATÉGICO 4 - EFICIENCIA 5 - ANUAL 6 - DESCENDENTE 7 - 3340024.0000			RESULTADOS DE POBREZA EN MEXICO 2018 A NIVEL NACIONAL Y POR ENTIDADES FEDERATIVAS EMITIDO POR EL CONSEJO NACIONAL DE EVALUACION DE LA POLITICA DE DESARROLLO SOCIAL (CONEVAL) DISPONIBLE EN: <a href="https://coneval.org.mx/Medicion/Paginas/Pobrezainicio.aspx">https://coneval.org.mx/Medicion/Paginas/Pobrezainicio.aspx</a>	CONDICIONES DE ESTABILIDAD MACROECONÓMICAS, DE PAZ SOCIAL Y METEOROLÓGICAS
COMPONENTE 00 ID FINAL 601	ACCIONES DE GESTION PARA LA ATENCION SOCIAL A GRUPOS VULNERABLES REALIZADAS	A) INDICADOR 343 NIVEL 3 1 - PORCENTAJE DE ACCIONES DE GESTION REALIZADAS 2 - (NÚMERO DE ACCIONES DE GESTION REALIZADAS/NÚMERO DE ACCIONES DE GESTION PROGRAMADAS A REALIZAR)*100 3 - GESTION 4 - EFICACIA 5 - SEMESTRAL 6 - ASCENDENTE VARIABLES DEL INDICADOR 7 - ACCIONES DE GESTION REALIZADAS UR111 ----- 60.0000 TOTAL ----- 60.0000				



# LXIV LEGISLATURA

GOBIERNO CONSTITUCIONAL  
DEL  
ESTADO DE OAXACA

## PODER LEGISLATIVO

NIVEL	RESUMEN NARRATIVO	INDICADOR			MEDIOS DE VERIFICACIÓN	SUPUESTOS
		A)INDICADOR I.NOMBRE 4.DIMENSIÓN 7.META ANUAL	2.FÓRMULA DE CÁLCULO 5.FRECUENCIA	3. TIPO 6.SENTIDO		
ACTIVIDAD 1 ID INTERMEDIO 2130	DIRECCIONES EJECUTIVAS	A) INDICADOR 2375 NIVEL 4 1 - PORCENTAJE DE DIRECCIONES EJECUTIVAS REALIZADAS 2 - (NUMERO DE DIRECCIONES EJECUTIVAS REALIZADAS / TOTAL DE DIRECCIONES EJECUTIVAS) * 100 3 - GESTION 4 - EFICIENCIA 5 - TRIMESTRAL 6 - ASCENDENTE VARIABLES DEL INDICADOR 7 - NUMERO DE DIRECCIONES EJECUTIVAS REALIZADAS				
ACTIVIDAD 2 ID INTERMEDIO 2131	PLANEACIONES Y PROYECTOS	A) INDICADOR 2376 NIVEL 4 1 - PORCENTAJE DE PLANEACIONES Y PROYECTOS REALIZADOS 2 - (NUMERO DE PLANEACIONES Y PROYECTOS REALIZADOS/NUMERO DE PLANEACIONES Y PROYECTOS PROGRAMADOS A REALIZAR)*100 3 - GESTION 4 - EFICIENCIA 5 - TRIMESTRAL 6 - ASCENDENTE VARIABLES DEL INDICADOR 7 - NUMERO DE PLANEACIONES Y PROYECTOS REALIZADOS				
ACTIVIDAD 3 ID INTERMEDIO 2132	GESTIONES ADMINISTRATIVAS Y FINANCIERAS	A) INDICADOR 2377 NIVEL 4 1 - PORCENTAJE DE GESTIONES ADMINISTRATIVAS Y FINANCIERAS REALIZADAS 2 - (NUMERO DE GESTIONES ADMINISTRATIVAS Y FINANCIERAS REALIZADAS/TOTAL DE GESTIONES REALIZADAS)*100 3 - GESTION 4 - EFICIENCIA 5 - TRIMESTRAL 6 - ASCENDENTE VARIABLES DEL INDICADOR 7 - NUMERO DE GESTIONES ADMINISTRATIVAS Y FINANCIERAS REALIZADAS				
ACTIVIDAD 4 ID INTERMEDIO 2133	GESTIONES DE RECURSOS HUMANOS	A) INDICADOR 2378 NIVEL 4 1 - PORCENTAJE DE GESTIONES DE RECURSOS HUMANOS REALIZADAS 2 - (NUMERO DE GESTIONES DE RECURSOS HUMANOS REALIZADAS/TOTAL DE GESTIONES REALIZADAS)*100 3 - GESTION 4 - EFICIENCIA 5 - TRIMESTRAL 6 - ASCENDENTE VARIABLES DEL INDICADOR 7 - NUMERO DE GESTIONES DE RECURSOS HUMANOS REALIZADAS				
ACTIVIDAD 5 ID INTERMEDIO 2134	ASESORIAS LEGALES	A) INDICADOR 2379 NIVEL 4 1 - PORCENTAJE DE ASESORIAS LEGALES REALIZADAS 2 - (NUMERO DE ASESORIAS LEGALES REALIZADAS/TOTAL DE ASESORIAS REALIZADAS)*100 3 - GESTION 4 - EFICIENCIA 5 - TRIMESTRAL 6 - ASCENDENTE VARIABLES DEL INDICADOR 7 - NUMERO DE ASESORIAS LEGALES REALIZADAS				



# LXIV LEGISLATURA

GOBIERNO CONSTITUCIONAL  
DEL  
ESTADO DE OAXACA

## PODER LEGISLATIVO

NIVEL	RESUMEN NARRATIVO	INDICADOR			MEDIOS DE VERIFICACIÓN	SUPUESTOS
		A)INDICADOR 1.NOMBRE 4.DIMENSIÓN 7.META ANUAL	2.FÓRMULA DE CÁLCULO 5.FRECUENCIA	3. TIPO 6.SENTIDO		
ACTIVIDAD 6 ID INTERMEDIO 2135	CONTROLES Y AUDITORIAS	A) INDICADOR 2380 NIVEL 4 1 - PORCENTAJE DE CONTROLES Y AUDITORIAS REALIZADAS 2 - (NÚMERO DE CONTROLES Y AUDITORIAS REALIZADAS/NÚMERO DE CONTROLES Y AUDITORIAS PROGRAMADOS A REALIZAR)*100 3 - GESTION 4 - EFICIENCIA 5 - TRIMESTRAL 6 - ASCENDENTE VARIABLES DEL INDICADOR 7 - NÚMERO DE CONTROLES Y AUDITORIAS REALIZADAS				
ACTIVIDAD 7 ID INTERMEDIO 2136	SERVICIOS INFORMATICOS	A) INDICADOR 2381 NIVEL 4 1 - PORCENTAJE DE SERVICIOS INFORMATICOS REALIZADOS 2 - (NÚMERO DE SERVICIOS INFORMATICOS REALIZADOS/NÚMERO DE SERVICIOS INFORMATICOS PROGRAMADOS A REALIZAR)*100 3 - GESTION 4 - EFICACIA 5 - TRIMESTRAL 6 - ASCENDENTE VARIABLES DEL INDICADOR 7 - NÚMERO DE SERVICIOS INFORMATICOS REALIZADOS				
ACTIVIDAD 8 ID INTERMEDIO 2137	SISTEMAS DE INFORMACION EN SALUD	A) INDICADOR 2382 NIVEL 4 1 - PORCENTAJE DE SISTEMAS DE INFORMACION EN SALUD REALIZADAS 2 - (NÚMERO DE SISTEMAS DE INFORMACION EN SALUD REALIZADAS/ NÚMERO DE SISTEMAS DE INFORMACION EN SALUD PROGRAMADAS)*100 3 - GESTION 4 - EFICACIA 5 - TRIMESTRAL 6 - ASCENDENTE VARIABLES DEL INDICADOR 7 - NÚMERO DE SISTEMAS DE INFORMACION EN SALUD REALIZADAS				
COMPONENTE 01 ID FINAL 661	POBLACIONES MARGINADAS CON SERVICIOS SOCIALES INTEGRALES ATENDIDAS	A) INDICADOR 1 NIVEL 3 1 - TASA DE POBLACIONES MARGINADAS VISITADAS 2 - [(NÚMERO DE POBLACIONES VISITADAS EN EL AÑO T / NÚMERO DE POBLACIONES VISITADAS EN EL AÑO T - 1)-1]*100 3 - GESTIÓN 4 - EFICACIA 5 - SEMESTRAL 6 - ASCENDENTE VARIABLES DEL INDICADOR 7 - POBLACIONES MARGINADAS VISITADAS UR 111 ----- 113.0000 UR 541 ----- 110.0000 TOTAL ----- 223.0000		UR 111 SE ENCUENTRA EN <a href="http://www.sedesoh.oaxaca.gob.mx/medios-de-verificacion/">http://www.sedesoh.oaxaca.gob.mx/medios-de-verificacion/</a> UR 111 EN COORDINACION DE LAS UNIDADES Y CARAVANAS MOVILES - SEDESOH UR 111 REPORTE DE ACTIVIDADES DEL PROGRAMA DE CARAVANAS DE DESARROLLO SOCIAL.	UR 111 EXISTEN CONDICIONES METEOROLOGICAS ESTABLES Y DE PAZ SOCIAL QUE PERMITAN EL TRANSITO Y ACCESO DE LAS UNIDADES MOVILES	
		A) INDICADOR 2 NIVEL 3 1 - PORCENTAJE DE POBLACIONES MARGINADAS VISITADAS 2 - (NÚMERO DE POBLACIONES MARGINADAS VISITADAS/NÚMERO DE POBLACIONES PROYECTADAS PARA SU VISITA)* 100 3 - GESTIÓN 4 - EFICACIA 5 - SEMESTRAL 6 - ASCENDENTE VARIABLES DEL INDICADOR 7 - POBLACIONES MARGINADAS VISITADAS UR 111 ----- 100.0000 TOTAL ----- 100.0000				



# LXIV LEGISLATURA

GOBIERNO CONSTITUCIONAL  
DEL  
ESTADO DE OAXACA

## PODER LEGISLATIVO

NIVEL	RESUMEN NARRATIVO	INDICADOR			MEDIOS DE VERIFICACIÓN	SUPUESTOS
		A)INDICADOR 1.NOMBRE 4.DIMENSIÓN 7.META ANUAL	2.FÓRMULA DE CÁLCULO 5.FRECUENCIA	3. TIPO 6.SENTIDO		
ACTIVIDAD 1 ID INTERMEDIO 1728	REGISTRAR BENEFICIARIOS	A) INDICADOR 1842 NIVEL 4 1 - PORCENTAJE DE BENEFICIARIOS REGISTRADOS 2 - (NÚMERO DE BENEFICIARIOS REGISTRADOS / NÚMERO DE BENEFICIARIOS ATENDIDOS)*100 3 - GESTIÓN 4 - EFICACIA 5 - TRIMESTRAL 6 - ASCENDENTE VARIABLES DEL INDICADOR 7 - NÚMERO DE BENEFICIARIOS REGISTRADOS			REPORTE DE ACTIVIDADES DEL PROGRAMAS DE CARAVANAS DE DESARROLLO SOCIAL. COORDINACIÓN DE UNIDADES Y CARAVANAS MÓVILES - SEDESOH HTTP://WWW.SEDESOH.OAXACA.GOB.MX/ MEDIOS-DE-VERIFICACION/	LOS BENEFICIARIOS ATIENDEN LAS RECOMENDACIONES Y LLAMADOS PARA SU REGISTRO DE INFORMACIÓN
ACTIVIDAD 2 ID INTERMEDIO 1729	ENTREGAR MEDICAMENTOS	A) INDICADOR 1843 NIVEL 4 1 - PORCENTAJE DE BENEFICIARIOS CON MEDICAMENTO RECIBIDO 2 - (NUMERO DE BENEFICIARIOS QUE RECIBEN MEDICAMENTOS/NUMERO DE BENEFICIARIOS QUE RECIBEN CONSULTA Y REQUIEREN LA PROVISION DE MEDICAMENTO PARA TRATAR SU PADECIMIENTO)*100 3 - GESTION 4 - EFICACIA 5 - TRIMESTRAL 6 - ASCENDENTE VARIABLES DEL INDICADOR 7 - NUMERO DE BENEFICIARIOS CON MEDICAMENTO RECIBIDO			REPORTE DE ACTIVIDADES DEL PROGRAMAS DE CARAVANAS DE DESARROLLO SOCIAL. COORDINACIÓN DE UNIDADES Y CARAVANAS MÓVILES - SEDESOH HTTP://WWW.SEDESOH.OAXACA.GOB.MX/ MEDIOS-DE-VERIFICACION/	LOS MEDICAMENTOS REQUERIDOS SE ENCUENTREN DENTRO DE LA ATENCIÓN MÉDICA DE PRIMER NIVEL
ACTIVIDAD 3 ID INTERMEDIO 1730	OTORGAR CONSULTAS ODONTOLÓGICAS	A) INDICADOR 1844 NIVEL 4 1 - PORCENTAJE DE CONSULTAS ODONTOLÓGICAS REALIZADAS 2 - (NÚMERO DE CONSULTAS ODONTOLÓGICAS REALIZADAS/NÚMERO DE PERSONAS SOLICITANTES DE CONSULTAS ODONTOLÓGICAS)*100 3 - GESTIÓN 4 - EFICACIA 5 - TRIMESTRAL 6 - ASCENDENTE VARIABLES DEL INDICADOR 7 - NÚMERO DE CONSULTAS ODONTOLÓGICAS REALIZADAS UR 111 ---- 36000.0000 TOTAL ---- 36000.0000			UR 111 Reporte de Actividades del Programas de Caravanas de Desarrollo Social. Coordinación de Unidades y Caravanas Móviles - SEDESOH http://www.sedesoh.oaxaca.gob.mx/medios-de-verificacion/	UR 111 LA POBLACIÓN ACUDE A RECIBIR CONSULTAS ODONTOLÓGICAS
		A) INDICADOR 2390 NIVEL 4 1 - PORCENTAJE DE ACCIONES DE SUPERVISIÓN REALIZADAS 2 - (NÚMERO DE ACCIONES DE SUPERVISIÓN REALIZADAS /NÚMERO DE ACCIONES DE SUPERVISIÓN PROGRAMADAS) * 100 3 - GESTIÓN 4 - EFICACIA 5 - TRIMESTRAL 6 - ASCENDENTE VARIABLES DEL INDICADOR 7 - NÚMERO DE ACCIONES DE SUPERVISIÓN REALIZADAS				
ACTIVIDAD 4 ID INTERMEDIO 1731	OTORGAR CONSULTAS MEDICAS GENERALES	A) INDICADOR 1845 NIVEL 4 1 - PORCENTAJE DE CONSULTAS MEDICAS GENERALES REALIZADAS 2 - (NÚMERO DE CONSULTAS MÉDICAS GENERALES/NÚMERO DE PERSONAS SOLICITANTES DE CONSULTAS MÉDICAS GENERALES)*100 3 - GESTIÓN 4 - EFICACIA 5 - TRIMESTRAL 6 - ASCENDENTE VARIABLES DEL INDICADOR 7 - NÚMERO DE CONSULTAS MEDICAS GENERALES REALIZADAS UR 111 ---- 57600.0000 UR 541 ----- 16839.0000 TOTAL ----- 74439.0000			UR 111 Reporte de Actividades del Programas de Caravanas de Desarrollo Social. Coordinación de Unidades y Caravanas Móviles - SEDESOH http://www.sedesoh.oaxaca.gob.mx/medios-de-verificacion/	UR 111 LA POBLACIÓN ACUDE A RECIBIR CONSULTAS MÉDICAS GENERALES





# LXIV LEGISLATURA

GOBIERNO CONSTITUCIONAL  
DEL  
ESTADO DE OAXACA

## PODER LEGISLATIVO

NIVEL	RESUMEN NARRATIVO	INDICADOR			MEDIOS DE VERIFICACIÓN	SUPUESTOS
		A)INDICADOR 1.NOMBRE 4.DIMENSIÓN 7.META ANUAL	2.FÓRMULA DE CÁLCULO 5.FRECUENCIA	3. TIPO 6.SENTIDO		
		A) INDICADOR 2390 NIVEL 4 1 - PORCENTAJE DE ACCIONES DE SUPERVISIÓN REALIZADAS 2 - (NÚMERO DE ACCIONES DE SUPERVISIÓN REALIZADAS /NÚMERO DE ACCIONES DE SUPERVISIÓN PROGRAMADAS) * 100 3 - GESTIÓN 4 - EFICACIA 5 - TRIMESTRAL 6 - ASCENDENTE VARIABLES DEL INDICADOR 7 - NÚMERO DE ACCIONES DE SUPERVISIÓN REALIZADAS				
ACTIVIDAD 5 ID INTERMEDIO 1732	PAGAR GASTOS DE LOGISTICA	A) INDICADOR 1846 NIVEL 4 1 - PORCENTAJE DE GASTO LOGISTICO MENSUAL AL TRIMESTRE PAGADO 2 - SUMA DEL MONTO EJECUTADO SOBRE GASTOS DE LOGÍSTICA DURANTE LOS TRES MESES DEL TRIMESTRE / 3 3 - GESTIÓN 4 - EFICACIA 5 - TRIMESTRAL 6 - DESCENDENTE VARIABLES DEL INDICADOR 7 - NÚMERO DE GASTO LOGISTICO MENSUAL AL TRIMESTRE PAGADO			REPORTE DE ACTIVIDADES DEL PROGRAMAS DE CARAVANAS DE DESARROLLO SOCIAL. COORDINACIÓN DE UNIDADES Y CARAVANAS MÓVILES - SEDESOH HTTP://WWW.SEDESOH.OAXACA.GOB.MX/MEDIOS-DE-VERIFICACION/	LOS PROVEEDORES INTEGRAN CORRECTAMENTE LA DOCUMENTACIÓN REQUERIDA PARA EL PAGO
ACTIVIDAD 6 ID INTERMEDIO 1733	ADQUIRIR MATERIALES Y EQUIPO DE OFICINA PARA OPERACIÓN DEL PROGRAMA	A) INDICADOR 1847 NIVEL 4 1 - PORCENTAJE DE MONTO DE MATERIALES Y EQUIPO DE OFICINA ADQUIRIDOS 2 - (MONTO DE MATERIALES ADQUIRIDOS PARA LA OPERACIÓN DEL PROGRAMA/MONTO TOTAL PROYECTADO PARA LA ADQUISICION DE MATERIALES)*100 3 - GESTION 4 - EFICACIA 5 - TRIMESTRAL 6 - ASCENDENTE VARIABLES DEL INDICADOR 7 - NUMERO DE MONTO DE MATERIALES Y EQUIPO DE OFICINA ADQUIRIDOS			REPORTE DE ACTIVIDADES DEL PROGRAMAS DE CARAVANAS DE DESARROLLO SOCIAL. COORDINACIÓN DE UNIDADES Y CARAVANAS MÓVILES - SEDESOH HTTP://WWW.SEDESOH.OAXACA.GOB.MX/MEDIOS-DE-VERIFICACION/	EXISTE OFERTA DE MATERIALES Y EQUIPO DE OFICINA
ACTIVIDAD 7 ID INTERMEDIO 1734	ADQUIRIR MEDICAMENTOS Y MATERIAL DE CURACION MEDICA Y ODONTOLOGICA	A) INDICADOR 1848 NIVEL 4 1 - PORCENTAJE DE MEDICAMENTOS Y MATERIAL DE CURACION MEDICA Y ODONTOLOGICA ADQUIRIDOS 2 - (NUMERO DE MEDICAMENTOS ADQUIRIDOS/NUMERO DE MEDICAMENTOS PROYECTADOS PARA SU ADQUISICION)*100 3 - GESTION 4 - EFICACIA 5 - TRIMESTRAL 6 - ASCENDENTE VARIABLES DEL INDICADOR 7 - NUMERO DE MEDICAMENTOS Y MATERIAL DE CURACION MEDICA Y ODONTOLOGICA ADQUIRIDOS			REPORTE DE ACTIVIDADES DEL PROGRAMAS DE CARAVANAS DE DESARROLLO SOCIAL. COORDINACIÓN DE UNIDADES Y CARAVANAS MÓVILES - SEDESOH HTTP://WWW.SEDESOH.OAXACA.GOB.MX/MEDIOS-DE-VERIFICACION/	EXISTE OFERTA DE MEDICAMENTOS Y MATERIAL DE CURACIÓN MÉDICA Y ODONTOLÓGICA
ACTIVIDAD 8 ID INTERMEDIO 1735	PAGAR PERSONAL DE OPERACIÓN	A) INDICADOR 1849 NIVEL 4 1 - PORCENTAJE DE RECURSO PARA EL PAGO DE PERSONAL DE OPERACIÓN DEL TOTAL AUTORIZADO EJERCIDO 2 - (MONTO DE PAGO REALIZADO AL PERSONAL OPERATIVO/MONTO AUTORIZADO PARA EL PAGO DE PERSONAL OPERATIVO)*100 3 - GESTION 4 - EFICACIA 5 - TRIMESTRAL 6 - DESCENDENTE VARIABLES DEL INDICADOR 7 - NUMERO DE RECURSO PARA EL PAGO DE PERSONAL DE OPERACION DEL TOTAL AUTORIZADO EJERCIDO			REPORTE DE ACTIVIDADES DEL PROGRAMAS DE CARAVANAS DE DESARROLLO SOCIAL. COORDINACIÓN DE UNIDADES Y CARAVANAS MÓVILES - SEDESOH HTTP://WWW.SEDESOH.OAXACA.GOB.MX/MEDIOS-DE-VERIFICACION/	QUE EL PERSONAL DE OPERACIÓN NO TENGA INCIDENCIAS



# LXIV LEGISLATURA

GOBIERNO CONSTITUCIONAL  
DEL  
ESTADO DE OAXACA

## PODER LEGISLATIVO

NIVEL	RESUMEN NARRATIVO	INDICADOR			MEDIOS DE VERIFICACIÓN	SUPUESTOS
		1. NOMBRE	2. FÓRMULA DE CÁLCULO	3. TIPO		
ACTIVIDAD 9 ID INTERMEDIO 1736	DAR MANTENIMIENTOS A PARQUES VEHICULARES	4. DIMENSIÓN	5. FRECUENCIA	6. SENTIDO	REPORTE DE ACTIVIDADES DEL PROGRAMAS DE CARAVANAS DE DESARROLLO SOCIAL. COORDINACIÓN DE UNIDADES Y CARAVANAS MÓVILES - SEDESOH <a href="http://www.sedesoh.oaxaca.gob.mx/">HTTP://WWW.SEDESOH.OAXACA.GOB.MX/</a> MEDIOS-DE-VERIFICACION/	EXISTE OFERTA DE SERVICIO DE MANTEAMIENTO DEL PARQUE VEHICULAR
		7. META ANUAL				
ACTIVIDAD 10 ID INTERMEDIO 1737	ADQUIRIR PARQUES VEHICULARES	A) INDICADOR 1850 NIVEL 4 1 - PORCENTAJE DE UNIDADES VEHICULARES REHABILITADAS 2 - (NÚMERO DE UNIDADES VEHICULARES REHABILITADAS/NÚMERO DE UNIDADES PROGRAMADAS PARA REHABILITACIÓN)*100 3 - GESTIÓN 4 - EFICACIA 5 - TRIMESTRAL 6 - ASCENDENTE VARIABLES DEL INDICADOR 7 - NÚMERO DE UNIDADES VEHICULARES REHABILITADAS			REPORTE DE ACTIVIDADES DEL PROGRAMAS DE CARAVANAS DE DESARROLLO SOCIAL. COORDINACIÓN DE UNIDADES Y CARAVANAS MÓVILES - SEDESOH <a href="http://www.sedesoh.oaxaca.gob.mx/">HTTP://WWW.SEDESOH.OAXACA.GOB.MX/</a> MEDIOS-DE-VERIFICACION/	EXISTEN VEHÍCULOS QUE REQUIEREN SER REEMPLAZADOS
COMPONENTE 02 ID FINAL 662	APOYOS SOCIALES EMERGENTES OTORGADOS	A) INDICADOR 3 NIVEL 3 1 - PORCENTAJE DE APOYOS SOCIALES EMERGENTES OTORGADOS 2 - (NÚMERO DE APOYOS EMERGENTES ENTREGADOS/ NÚMERO DE APOYOS SOLICITADOS)*100 3 - GESTIÓN 4 - EFICACIA 5 - SEMESTRAL 6 - ASCENDENTE VARIABLES DEL INDICADOR 7 - APOYOS SOCIALES EMERGENTES OTORGADOS UR 111 ----- 100.0000 TOTAL ----- 100.0000			UR 111 SE ENCUENTRA EN <a href="http://www.sedesoh.oaxaca.gob.mx/medios-de-verificacion/">http://www.sedesoh.oaxaca.gob.mx/medios-de-verificacion/</a> UR 111 ATENDIDO POR LA UNIDAD ADMINISTRATIVA-SEDESOH UR 111 REPORTE DE ACTIVIDADES DE ATENCION SOCIAL A LA EMERGENCIA	UR 111 SE PRESENTA UNA SITUACION DE EMERGENCIA O DESASTRE
ACTIVIDAD 1 ID INTERMEDIO 1738	HABILITAR REFUGIOS TEMPORALES	A) INDICADOR 1852 NIVEL 4 1 - PORCENTAJE DE PERSONAS EN SITUACION DE EMERGENCIA ATENDIDA EN REFUGIOS 2 - (NÚMERO DE PERSONAS EN SITUACION DE EMERGENCIA ATENDIDAS EN REFUGIOS TEMPORALES / NUMERO DE PERSONAS SOLICITANTE DE ACCESO A REFUGIOS TEMPORALES)*100 3 - GESTION 4 - EFICACIA 5 - TRIMESTRAL 6 - ASCENDENTE VARIABLES DEL INDICADOR 7 - PERSONAS EN SITUACION DE EMERGENCIA ATENDIDA EN REFUGIOS			REPORTE DE ACTIVIDADES DE ATENCIÓN SOCIAL A LA EMERGENCIA UNIDAD ADMINISTRATIVA - SEDESOH <a href="http://www.sedesoh.oaxaca.gob.mx/">HTTP://WWW.SEDESOH.OAXACA.GOB.MX/</a> MEDIOS-DE-VERIFICACION/	LA SITUACIÓN DE EMERGENCIA O DESASTRE REQUIERA LA HABILITACIÓN DE REFUGIOS TEMPORALES



# LXIV LEGISLATURA

GOBIERNO CONSTITUCIONAL  
DEL  
ESTADO DE OAXACA

## PODER LEGISLATIVO

NIVEL	RESUMEN NARRATIVO	INDICADOR			MEDIOS DE VERIFICACIÓN	SUPUESTOS
		A)INDICADOR I.NOMBRE 4.DIMENSIÓN 7.META ANUAL	2.FÓRMULA DE CÁLCULO 5.FRECUENCIA	3. TIPO 6.SENTIDO		
ACTIVIDAD 2 ID INTERMEDIO 1739	INSTALAR PLANTAS GENERADORAS DE ELECTRICIDAD	A) INDICADOR 1853 NIVEL 4 1 - PORCENTAJE DE PERSONAS CON EL FUNCIONAMIENTO DE PLANTAS GENERADORAS DE ELECTRICIDAD BENEFICIADAS 2 - (NUMERO DE PERSONAS BENEFICIADAS CON EL EL REESTABLECIMIENTO DE LA ENERGIA ELECTRICA/NUMERO DE PERSONAS A QUIENES SE INTERRUMPION EL SERVICIO DE ENERGIA ELECTRICA)*100 3 - GESTION 4 - EFICACIA 5 - TRIMESTRAL 6 - ASCENDENTE VARIABLES DEL INDICADOR 7 - PERSONAS CON EL FUNCIONAMIENTO DE PLANTAS GENERADORAS DE ELECTRICIDAD BENEFICIADAS			REPORTE DE ACTIVIDADES DE ATENCIÓN SOCIAL A LA EMERGENCIA UNIDAD ADMINISTRATIVA - SEDESOH <a href="http://www.sedesoh.oaxaca.gob.mx/">HTTP://WWW.SEDESOH.OAXACA.GOB.MX/</a> MEDIOS-DE-VERIFICACION/	LA SITUACIÓN DE EMERGENCIA O DESASTRE HACE QUE SE REQUIERA LA INSTALACIÓN DE GENERADORAS DE ELECTRICIDAD
ACTIVIDAD 3 ID INTERMEDIO 1740	INSTALAR SISTEMAS DE PURIFICACION DE AGUA	A) INDICADOR 1854 NIVEL 4 1 - PORCENTAJE DE PERSONAS EN SITUACION DE EMERGENCIA CON AGUA PURIFICADA BENEFICIADAS 2 - (NUMERO DE PERSONAS EN SITUACION DE EMERGENCIA BENEFICIADA CON EL SERVICIO DE AGUA PURIFICADA/NUMERO DE PERSONAS QUE CARECEN DEL SERVICIO DE SUMINISTRO DE AGUA PURIFICADA)*100 3 - GESTION 4 - EFICACIA 5 - TRIMESTRAL 6 - ASCENDENTE VARIABLES DEL INDICADOR 7 - PERSONAS EN SITUACION DE EMERGENCIA CON AGUA PURIFICADA BENEFICIADAS			REPORTE DE ACTIVIDADES DE ATENCIÓN SOCIAL A LA EMERGENCIA UNIDAD ADMINISTRATIVA - SEDESOH <a href="http://www.sedesoh.oaxaca.gob.mx/">HTTP://WWW.SEDESOH.OAXACA.GOB.MX/</a> MEDIOS-DE-VERIFICACION/	LA SITUACIÓN DE EMERGENCIA O DESASTRE HACE QUE SE REQUIERA LA INSTALACIÓN DE SISTEMAS DE PURIFICACIÓN DE AGUA
ACTIVIDAD 4 ID INTERMEDIO 1741	ENTREGAR INSUMOS Y MATERIALES DE PRIMERA NECESIDAD	A) INDICADOR 1855 NIVEL 4 1 - PORCENTAJE DE INSUMOS Y MATERIALES DE PRIMERA NECESIDAD ENTREGADOS 2 - (NUMERO DE MATERIALES E INSUMOS ENTREGADOS/NUMERO DE MATERIALES E INSUMOS SOLICITADOS)*100 3 - GESTION 4 - EFICACIA 5 - TRIMESTRAL 6 - ASCENDENTE VARIABLES DEL INDICADOR 7 - INSUMOS Y MATERIALES DE PRIMERA NECESIDAD ENTREGADOS			REPORTE DE ACTIVIDADES DE ATENCIÓN SOCIAL A LA EMERGENCIA UNIDAD ADMINISTRATIVA - SEDESOH <a href="http://www.sedesoh.oaxaca.gob.mx/">HTTP://WWW.SEDESOH.OAXACA.GOB.MX/</a> MEDIOS-DE-VERIFICACION/	LA SITUACIÓN DE EMERGENCIA O DESASTRE HACE QUE SE REQUIERA LA INSUMOS Y MATERIALES DE PRIMERA NECESIDAD
ACTIVIDAD 5 ID INTERMEDIO 1742	ENTREGAR DOTACIONES ALIMENTICIAS	A) INDICADOR 1856 NIVEL 4 1 - PORCENTAJE DE DOTACIONES ALIMENTICIAS ENTREGADOS 2 - (NUMERO DE DOTACIONES ALIMENTARIAS ENTREGADAS/NUMERO DE DOTACIONES ALIMENTARIAS SOLICITADAS)*100 3 - GESTION 4 - EFICACIA 5 - TRIMESTRAL 6 - ASCENDENTE VARIABLES DEL INDICADOR 7 - DOTACIONES ALIMENTICIAS ENTREGADOS			REPORTE DE ACTIVIDADES DE ATENCIÓN SOCIAL A LA EMERGENCIA UNIDAD ADMINISTRATIVA - SEDESOH <a href="http://www.sedesoh.oaxaca.gob.mx/">HTTP://WWW.SEDESOH.OAXACA.GOB.MX/</a> MEDIOS-DE-VERIFICACION/	LA SITUACIÓN DE EMERGENCIA O DESASTRE HACE QUE SE REQUIERA LA ENTREGA DE DOTACIONES ALIMENTICIAS



# LXIV LEGISLATURA

GOBIERNO CONSTITUCIONAL  
DEL  
ESTADO DE OAXACA

## PODER LEGISLATIVO

NIVEL	RESUMEN NARRATIVO	INDICADOR			MEDIOS DE VERIFICACIÓN	SUPUESTOS
		A)INDICADOR I.NOMBRE 4.DIMENSIÓN 7.META ANUAL	2.FÓRMULA DE CÁLCULO 5.FRECUENCIA	3. TIPO 6.SENTIDO		
ACTIVIDAD 6 ID INTERMEDIO 1743	INSTALAR COCINAS MOVILES	A) INDICADOR 1857 NIVEL 4 1 - PORCENTAJE DE PERSONAS EN SITUACION DE EMERGENCIA CON COCINAS MOVILES BENEFICIADAS 2 - (NUMERO DE PERSONAS BENEFICIADAS CON EL SERVICIOS DE COCINAS MOVILES/NUMERO DE PERSONAS IDENTIFICADA EN SITUACION DE EMERGENCIA)*100 3 - GESTION 4 - EFICACIA 5 - TRIMESTRAL 6 - ASCENDENTE VARIABLES DEL INDICADOR 7 - PERSONAS EN SITUACION DE EMERGENCIA CON COCINAS MOVILES BENEFICIADAS			REPORTE DE ACTIVIDADES DE ATENCIÓN SOCIAL A LA EMERGENCIA UNIDAD ADMINISTRATIVA - SEDESOH <a href="http://www.sedesoh.oaxaca.gob.mx/">HTTP://WWW.SEDESOH.OAXACA.GOB.MX/</a> MEDIOS-DE-VERIFICACION/	LA SITUACIÓN DE EMERGENCIA O DESASTRE HACE QUE SE REQUIERA LA INSTALACIÓN COCINAS MÓVILES
COMPONENTE 03 ID FINAL 664	ACCIONES DE MEJORA CONTINUA DE POLITICA SOCIAL REALIZADAS	A) INDICADOR 4 NIVEL 3 1 - PORCENTAJE DE ACCIONES DE MEJORA DE LA POLÍTICA SOCIAL REALIZADAS 2 - (NÚMERO DE ACCIONES DE MEJORA DE LA POLÍTICA SOCIAL/NÚMERO DE ACCIONES PROYECTADAS PARA SU EJECUCIÓN)*100 3 - GESTIÓN 4 - EFICACIA 5 - SEMESTRAL 6 - ASCENDENTE VARIABLES DEL INDICADOR 7 - ACCIONES DE MEJORA DE LA POLÍTICA SOCIAL REALIZADAS UR111 ----- 100.0000 TOTAL ----- 100.0000			UR 111 SE ENCUENTRA EN <a href="http://www.sedesoh.oaxaca.gob.mx/medios-de-verificacion">http://www.sedesoh.oaxaca.gob.mx/medios-de-verificacion</a> UR 111 REPORTE DE ACTIVIDADES DE COPEVAL	UR 111 LA POLITICA SOCIAL DEL ESTADO REQUIERE DE MEJORA CONTINUA
ACTIVIDAD 1 ID INTERMEDIO 1744	INTEGRAR EL PADRON UNICO DE BENEFICIARIOS (PUB)	A) INDICADOR 1858 NIVEL 4 1 - PORCENTAJE DE PROGRAMAS INCORPORADOS AL PUB 2 - (NÚMERO DE PROGRAMAS INCORPORADOS AL PUB / NÚMERO DE PROGRAMAS PROYECTADOS PARA SU INCORPORACIÓN AL PUB)*100 3 - GESTIÓN 4 - EFICACIA 5 - TRIMESTRAL 6 - ASCENDENTE VARIABLES DEL INDICADOR 7 - PROGRAMAS INCORPORADOS AL PUB UR111 ---- 40.0000 TOTAL ---- 40.0000			UR 111 Padrón Único de Beneficiarios <a href="http://www.sedesoh.oaxaca.gob.mx/medios-de-verificacion/">http://www.sedesoh.oaxaca.gob.mx/medios-de-verificacion/</a>	UR 111 LAS DEPENDENCIAS Y ENTIDADES QUE IMPLEMENTAN PROGRAMAS SOCIALES ENVÍAN SU INFORMACIÓN EN TIEMPO Y FORMA
ACTIVIDAD 2 ID INTERMEDIO 1745	APLICAR SISTEMAS INFORMATICOS A LOS PROCESOS DE PLANEACION Y MONITOREO DE POLITICA SOCIAL	A) INDICADOR 1859 NIVEL 4 1 - PORCENTAJE DE PROCESOS SISTEMATIZADOS 2 - (NÚMERO DE PROYECTOS OPTIMIZADOS/NÚMERO DE PROYECTOS PROGRAMADOS)*100 3 - GESTIÓN 4 - EFICACIA 5 - TRIMESTRAL 6 - ASCENDENTE VARIABLES DEL INDICADOR 7 - PROCESOS SISTEMATIZADOS UR111 ---- 10.0000 TOTAL ---- 10.0000			UR 111 Reporte de Actividades de COPEVAL, <a href="http://www.sedesoh.oaxaca.gob.mx/medios-de-verificacion/">http://www.sedesoh.oaxaca.gob.mx/medios-de-verificacion/</a>	UR 111 LA EJECUCIÓN DE LA POLÍTICA SOCIAL NACIONAL EXIGE SISTEMAS INFORMÁTICOS DE CONTROL Y MONITOREO.



# LXIV LEGISLATURA

GOBIERNO CONSTITUCIONAL  
DEL  
ESTADO DE OAXACA

## PODER LEGISLATIVO

NIVEL	RESUMEN NARRATIVO	INDICADOR			MEDIOS DE VERIFICACIÓN	SUPUESTOS
		A)INDICADOR 1.NOMBRE 4.DIMENSIÓN 7.META ANUAL	2.FÓRMULA DE CÁLCULO 5.FRECUENCIA	3. TIPO 6.SENTIDO		
ACTIVIDAD 3 ID INTERMEDIO 1746	CONSTRUIR PRODUCTOS ORIENTADOS AL DESARROLLO INSTITUCIONAL DEL SECTOR DE DESARROLLO SOCIAL	A) INDICADOR 1860 NIVEL 4 1 - PORCENTAJE DE PRODUCTOS GENERADOS 2 - (NÚMERO DE PRODUCTOS GENERADOS /NÚMERO DE PRODUCTOS PROGRAMADOS) *100 3 - GESTIÓN 4 - EFICACIA 5 - TRIMESTRAL 6 - ASCENDENTE VARIABLES DEL INDICADOR 7 - PRODUCTOS GENERADOS UR 111 ---- 21.0000 TOTAL ----- 21.0000			UR 111 Reporte de Actividades de COPEVAL, <a href="http://www.sedesoh.oaxaca.gob.mx/medios-de-verificacion/">http://www.sedesoh.oaxaca.gob.mx/medios-de-verificacion/</a>	UR 111 LAS ENTIDADES Y DEPENDENCIAS DEL SECTOR SOCIAL REQUIEREN LA GENERACIÓN DE PRODUCTOS DE DESARROLLO INSTITUCIONAL
COMPONENTE 04 ID FINAL 667	PERSONAS CON DISCAPACIDAD ATENDIDAS	A) INDICADOR 5 NIVEL 3 1 - PORCENTAJE DE PERSONAS CON DISCAPACIDAD ATENDIDAS 2 - (NÚMERO DE PERSONAS CON DISCAPACIDAD ATENDIDAS /NÚMERO DE PERSONAS CON DISCAPACIDAD PROYECTADAS PARA SU ATENCIÓN)*100 3 - GESTIÓN 4 - EFICACIA 5 - SEMESTRAL 6 - ASCENDENTE VARIABLES DEL INDICADOR 7 - PERSONAS CON DISCAPACIDAD ATENDIDAS UR 541 ----- 200.0000 TOTAL ----- 200.0000			UR 541 "Informe Anual de actividades de la Presidenta del Consejo consultivo del Sistema DIF Oaxaca, emitido por la Dirección de Relaciones Públicas, publicado en la página oficial: <a href="https://goo.gl/vSkXPS">https://goo.gl/vSkXPS</a> <a href="http://www.sedesoh.oaxaca.gob.mx/medios-de-verificacion/">http://www.sedesoh.oaxaca.gob.mx/medios-de-verificacion/</a> "	UR 541 LAS PERSONAS CON DISCAPACIDAD ACUDEN A RECIBIR LOS SERVICIOS QUE SE OFRECEN.
ACTIVIDAD 1 ID INTERMEDIO 1747	ENTREGAR SUBSIDIOS PARA PERSONAS CON DISCAPACIDAD	A) INDICADOR 1861 NIVEL 4 1 - PORCENTAJE DE SUBSIDIOS ENTREGADOS 2 - (NÚMERO DE SUBSIDIOS ENTREGADOS / NÚMERO DE SUBSIDIOS PROYECTADOS PARA SU ENTREGA)*100 3 - GESTIÓN 4 - EFICACIA 5 - TRIMESTRAL 6 - ASCENDENTE VARIABLES DEL INDICADOR 7 - SUBSIDIOS ENTREGADOS UR 541 ---- 84440.0000 TOTAL ----- 84440.0000			UR 111 Reporte Trimestral de Avance de Metas emitido por la Dirección de Planeación, mediante el Sistema de Información de Planeación, Seguimiento y Evaluación 365 <a href="http://www.sedesoh.oaxaca.gob.mx/medios-de-verificacion/">http://www.sedesoh.oaxaca.gob.mx/medios-de-verificacion/</a>	UR 111 LAS PERSONAS CON DISCAPACIDAD, CUMPLEN CON LOS REQUISITOS NECESARIOS CONTENIDOS EN LAS REGLAS DE OPERACIÓN DEL PROGRAMA
		A) INDICADOR 2391 NIVEL 4 1 - PORCENTAJE DE SUBSIDIOS SUPERVISADOS 2 - (NÚMERO DE SUBSIDIOS SUPERVISADOS / NÚMERO DE SUBSIDIOS PROGRAMADOS PARA SUPERVISAR) * 100 3 - GESTIÓN 4 - EFICACIA 5 - TRIMESTRAL 6 - ASCENDENTE VARIABLES DEL INDICADOR 7 - NÚMERO DE SUBSIDIOS SUPERVISADOS UR 111 ---- 126648.0000 TOTAL ----- 126648.0000				



# LXIV LEGISLATURA

GOBIERNO CONSTITUCIONAL  
DEL  
ESTADO DE OAXACA

## PODER LEGISLATIVO

NIVEL	RESUMEN NARRATIVO	INDICADOR			MEDIOS DE VERIFICACIÓN	SUPUESTOS
		A)INDICADOR 1.NOMBRE 4.DIMENSIÓN 7.META ANUAL	2.FÓRMULA DE CÁLCULO 5.FRECUENCIA	3. TIPO 6.SENTIDO		
		A) INDICADOR 2392 NIVEL 4 1 - PORCENTAJE DE BENEFICIARIOS CON SUBSIDIO REGISTRADOS 2 - (NÚMERO DE BENEFICIARIOS CON SUBSIDIO REGISTRADOS / TOTAL DE BENEFICIARIOS) * 100 3 - GESTIÓN 4 - EFICACIA 5 - TRIMESTRAL 6 - ASCENDENTE VARIABLES DEL INDICADOR 7 - NÚMERO DE BENEFICIARIOS CON SUBSIDIO REGISTRADOS UR 111 ---- 21108.0000 TOTAL ----- 21108.0000				
ACTIVIDAD 2 ID INTERMEDIO 1748	BRINDAR SERVICIOS DEPORTIVOS PARA PERSONAS CON DISCAPACIDAD	A) INDICADOR 1862 NIVEL 4 1 - PROMEDIO DE PERSONAS QUE ASISTEN A LA UNIDAD DEPORTIVA POR TRIMESTRE ATENDIDAS 2 - (PERSONAS ATENDIDAS EN EL MES 1 + PERSONAS ATENDIDAS EN EL MES 2 + PERSONAS ATENDIDAS EN EL MES 3 ) / 3 3 - GESTIÓN 4 - EFICACIA 5 - TRIMESTRAL 6 - ASCENDENTE VARIABLES DEL INDICADOR 7 - PERSONAS QUE ASISTEN A LA UNIDAD DEPORTIVA POR TRIMESTRE ATENDIDAS UR 541 -----3600.0000 TOTAL ----- 3600.0000		REPORTE TRIMESTRAL DE AVANCE DE METAS EMITIDO POR LA DIRECCIÓN DE PLANEACIÓN, MEDIANTE EL SISTEMA DE INFORMACIÓN DE PLANEACIÓN, SEGUIMIENTO Y EVALUACIÓN 365 <a href="http://www.sedesoh.oaxaca.gob.mx/">HTTP://WWW.SEDESOH.OAXACA.GOB.MX/</a> MEDIOS-DE-VERIFICACION/	LAS PERSONAS CON DISCAPACIDAD ACUDEN A RECIBIR LOS SERVICIOS QUE SE OFRECEN EN LAS INSTALACIONES DE LA UNIDAD DEPORTIVA DEL SISTEMA DIF OAXACA	
ACTIVIDAD 3 ID INTERMEDIO 1749	ENTREGAR APOYOS FUNCIONALES	A) INDICADOR 1863 NIVEL 4 1 - PORCENTAJE DE PERSONAS CON ENTREGA DE APOYO FUNCIONAL BENEFICIADAS 2 - (NÚMERO DE PERSONAS CON DISCAPACIDAD BENEFICIADAS CON APOYOS FUNCIONALES /NÚMERO DE PERSONAS SOLICITANTES) *100 3 - GESTIÓN 4 - EFICACIA 5 - TRIMESTRAL 6 - ASCENDENTE VARIABLES DEL INDICADOR 7 - PERSONAS CON ENTREGA DE APOYO FUNCIONAL BENEFICIADAS UR 541 ---- 3573.0000 TOTAL ----- 3573.0000		REPORTE TRIMESTRAL DE AVANCE DE METAS EMITIDO POR LA DIRECCIÓN DE PLANEACIÓN, MEDIANTE EL SISTEMA DE INFORMACIÓN DE PLANEACIÓN, SEGUIMIENTO Y EVALUACIÓN 365 <a href="http://www.sedesoh.oaxaca.gob.mx/">HTTP://WWW.SEDESOH.OAXACA.GOB.MX/</a> MEDIOS-DE-VERIFICACION/	LAS PERSONAS CON DISCAPACIDAD EN CONDICIONES DE POBREZA REALIZAN OPORTUNAMENTE SU SOLICITUD PARA LA ENTREGA DE ALGÚN APOYO FUNCIONAL	



# LXIV LEGISLATURA

GOBIERNO CONSTITUCIONAL  
DEL  
ESTADO DE OAXACA

## PODER LEGISLATIVO

<p>ACTIVIDAD 4 ID INTERMEDIO 1750</p>	<p>OTORGAR SERVICIOS DE SALUD Y REHABILITACION PARA PERSONAS CON DISCAPACIDAD</p>	<p>A) INDICADOR 1864 NIVEL 4 1 - PORCENTAJE DE PERSONAS CON DISCAPACIDAD CON SERVICIOS DE SALUD Y REHABILITACION ATENDIDAS 2 - (NÚMERO DE PERSONAS CON DISCAPACIDAD ATENDIDAS EN SERVICIOS DE SALUD O REHABILITACIÓN / NÚMERO DE PERSONAS CON DISCAPACIDAD QUE SOLICITARON EL SERVICIO) * 100 3 - GESTIÓN 4 - EFICACIA 5 - TRIMESTRAL 6 - ASCENDENTE VARIABLES DEL INDICADOR 7 - PERSONAS CON DISCAPACIDAD CON SERVICIOS DE SALUD Y REHABILITACION ATENDIDAS UR 541 ----- 15000.0000 TOTAL ----- 15000.0000</p>	<p>REPORTE TRIMESTRAL DE AVANCE DE METAS EMITIDO POR LA DIRECCIÓN DE PLANEACIÓN, MEDIANTE EL SISTEMA DE INFORMACIÓN DE PLANEACIÓN, SEGUIMIENTO Y EVALUACIÓN 365 <a href="http://www.sedesoh.oaxaca.gob.mx/">HTTP://WWW.SEDESOH.OAXACA.GOB.MX/</a> MEDIOS-DE-VERIFICACION/</p>	<p>LAS PCN EN CONDICIONES DE POBREZA ACUDEN POR SUS MEDIOS A LOS CENTROS DE SALUD Y REHABILITACIÓN</p>
---	---	---	---	--



# LXIV LEGISLATURA

GOBIERNO CONSTITUCIONAL  
DEL  
ESTADO DE OAXACA

## PODER LEGISLATIVO

NIVEL	RESUMEN NARRATIVO	INDICADOR			MEDIOS DE VERIFICACIÓN	SUPUESTOS
		A) INDICADOR 1. NOMBRE	2. FÓRMULA DE CÁLCULO	3. TIPO		
		4. DIMENSIÓN	5. FRECUENCIA	6. SENTIDO		
		7. META ANUAL				
ACTIVIDAD 5 ID INTERMEDIO 1751	PRESTAR SERVICIOS EDUCATIVOS PARA PERSONAS CON DISCAPACIDAD	A) INDICADOR 1865 NIVEL 4 1 - PORCENTAJE DE PERSONAS CON DISCAPACIDAD CON SERVICIOS EDUCATIVOS ATENDIDAS 2 - (NÚMERO DE PERSONAS CON DISCAPACIDAD ATENDIDAS CON SERVICIOS EDUCATIVOS / NÚMERO DE PERSONAS CON DISCAPACIDAD QUE SOLICITARON EL SERVICIO) * 100 3 - GESTIÓN 4 - EFICACIA 5 - TRIMESTRAL 6 - ASCENDENTE VARIABLES DEL INDICADOR 7 - NUMERO DE PERSONAS CON DISCAPACIDAD CON SERVICIOS EDUCATIVOS ATENDIDAS UR 541 ----- 280.0000 TOTAL ----- 280.0000			REPORTE TRIMESTRAL DE AVANCE DE METAS EMITIDO POR LA DIRECCIÓN DE PLANEACIÓN, MEDIANTE EL SISTEMA DE INFORMACIÓN DE PLANEACIÓN, SEGUIMIENTO Y EVALUACIÓN 365 <a href="http://www.sedesoh.oaxaca.gob.mx/">HTTP://WWW.SEDESOH.OAXACA.GOB.MX/</a> MEDIOS-DE-VERIFICACION/	LAS PERSONAS CON DISCAPACIDAD EN CONDICIONES DE POBREZA, ASISTEN A LOS CENTROS EDUCATIVOS ESPECIALIZADOS
ACTIVIDAD 6 ID INTERMEDIO 1752	OTORGAR SERVICIOS PARA LA ACCESIBILIDAD Y MOVILIDAD DE PERSONAS CON DISCAPACIDAD	A) INDICADOR 1866 NIVEL 4 1 - PORCENTAJE DE ESPACIOS PARA LA ACCESIBILIDAD Y MOVILIDAD DE LAS PERSONAS CON DISCAPACIDAD REHABILITADOS 2 - (NÚMERO DE ESPACIOS REHABILITADOS CON ACCESIBILIDAD / NÚMERO DE ESPACIOS PROYECTADOS) * 100 3 - GESTIÓN 4 - EFICACIA 5 - TRIMESTRAL 6 - ASCENDENTE VARIABLES DEL INDICADOR 7 - ESPACIOS PARA LA ACCESIBILIDAD Y MOVILIDAD DE LAS PERSONAS CON DISCAPACIDAD REHABILITADOS UR 541 ----- 4.0000 TOTAL ----- 4.0000			REPORTE TRIMESTRAL DE AVANCE DE METAS EMITIDO POR LA DIRECCIÓN DE PLANEACIÓN, MEDIANTE EL SISTEMA DE INFORMACIÓN DE PLANEACIÓN, SEGUIMIENTO Y EVALUACIÓN 365 <a href="http://www.sedesoh.oaxaca.gob.mx/">HTTP://WWW.SEDESOH.OAXACA.GOB.MX/</a> MEDIOS-DE-VERIFICACION/	LAS PERSONAS CON DISCAPACIDAD ACUDEN Y HACEN USO DE LOS ESPACIOS REHABILITADOS
		A) INDICADOR 2283 NIVEL 4 1 - PORCENTAJE DE VEHICULOS PARA LA MOVILIDAD DE PERSONAS CON DISCAPACIDAD ADAPTADOS 2 - (NÚMERO DE VEHÍCULOS ADAPTADOS ADQUIRIDOS / NÚMERO DE VEHÍCULOS ADAPTADOS PROYECTADOS) * 100 3 - GESTIÓN 4 - EFICACIA 5 - TRIMESTRAL 6 - ASCENDENTE VARIABLES DEL INDICADOR 7 - NUMERO DE VEHICULOS PARA LA MOVILIDAD DE PERSONAS CON DISCAPACIDAD ADAPTADOS				
COMPONENTE 05 ID FINAL 380	SUJETOS VULNERABLES ATENDIDOS	A) INDICADOR 6 NIVEL 3 1 - PORCENTAJE DE POBLACIÓN VULNERABLE ASISTIDA 2 - (NÚMERO DE PERSONAS VULNERABLES ASISTIDAS / NÚMERO DE PERSONAS VULNERABLES QUE SOLICITARON ASISTENCIA) * 100 3 - GESTIÓN 4 - EFICACIA 5 - SEMESTRAL 6 - ASCENDENTE VARIABLES DEL INDICADOR 7 - POBLACIÓN VULNERABLE ASISTIDA UR 541 ----- 200.0000 TOTAL ----- 200.0000			UR 541 "Informe Anual de actividades de la Presidenta del Consejo Consultivo del Sistema DIF Oaxaca, emitido por la Dirección de Relaciones Públicas, publicado en la página oficial: <a href="https://goo.gl/vSkXPS">https://goo.gl/vSkXPS</a> <a href="http://www.sedesoh.oaxaca.gob.mx/medios-de-verificacion/">http://www.sedesoh.oaxaca.gob.mx/medios-de-verificacion/</a> "	UR 541 LA POBLACIÓN VULNERABLE ACUDE A SOLICITAR LOS SERVICIOS QUE SE OFRECEN





# LXIV LEGISLATURA

GOBIERNO CONSTITUCIONAL  
DEL  
ESTADO DE OAXACA

## PODER LEGISLATIVO

NIVEL	RESUMEN NARRATIVO	INDICADOR			MEDIOS DE VERIFICACIÓN	SUPUESTOS
		A)INDICADOR 1.NOMBRE 4.DIMENSIÓN 7.META ANUAL	2.FÓRMULA DE CÁLCULO 5.FRECUENCIA	3. TIPO 6.SENTIDO		
ACTIVIDAD 1 ID INTERMEDIO 1753	OTORGAR SERVICIOS DE VELATORIO POPULAR	A) INDICADOR 1867 NIVEL 4 1 - PORCENTAJE DE FAMILIAS DE LOS VELATORIOS POPULARES BENEFICIADAS 2 - (NÚMERO DE FAMILIAS BENEFICIADAS CON LOS SERVICIOS DEL VELATORIO / NÚMERO DE SOLICITUDES RECIBIDAS) *100 3 - GESTION 4 - EFICACIA 5 - TRIMESTRAL 6 - ASCENDENTE VARIABLES DEL INDICADOR 7 - FAMILIAS DE LOS VELATORIOS POPULARES BENEFICIADAS UR 541 -----480.0000 TOTAL ----- 480.0000			REPORTE TRIMESTRAL DE AVANCE DE METAS EMITIDO POR LA DIRECCIÓN DE PLANEACIÓN, MEDIANTE EL SISTEMA DE INFORMACIÓN DE PLANEACIÓN, SEGUIMIENTO Y EVALUACIÓN 365 HTTP://WWW.SEDESOH.OAXACA.GOB.MX/ MEDIOS-DE-VERIFICACION	LAS FAMILIAS EN CONDICIÓN DE VULNERABILIDAD O POBREZA SOLICITAN EL SERVICIO
ACTIVIDAD 2 ID INTERMEDIO 1754	ASISTIR A PERSONAS ADULTAS MAYORES	A) INDICADOR 1868 NIVEL 4 1 - PORCENTAJE DE PERSONAS MAYORES ATENDIDAS 2 - (NÚMERO DE PERSONAS ADULTAS MAYORES ATENDIDAS / NÚMERO DE PERSONAS ADULTAS MAYORES QUE SOLICITARON EL SERVICIO) *100 3 - GESTION 4 - EFICACIA 5 - TRIMESTRAL 6 - ASCENDENTE VARIABLES DEL INDICADOR 7 - PERSONAS MAYORES ATENDIDAS UR 541 -----52764.0000 TOTAL ----- 52764.0000			REPORTE TRIMESTRAL DE AVANCE DE METAS EMITIDO POR LA DIRECCIÓN DE PLANEACIÓN, MEDIANTE EL SISTEMA DE INFORMACIÓN DE PLANEACIÓN, SEGUIMIENTO Y EVALUACIÓN 365 HTTP://WWW.SEDESOH.OAXACA.GOB.MX/ MEDIOS-DE-VERIFICACION	LAS PERSONAS MAYORES ASISTEN A LOS CENTROS DE ATENCIÓN
ACTIVIDAD 3 ID INTERMEDIO 1755	OTORGAR CURSOS PARA EL DESARROLLO COMUNITARIO	A) INDICADOR 1869 NIVEL 4 1 - PORCENTAJE DE PERSONAS QUE ASISTIERON A CURSOS PARA EL DESARROLLO COMUNITARIO CAPACITADAS 2 - (NÚMERO DE PERSONAS ASISTENTES A CURSOS / NÚMERO DE PERSONAS ESPERADAS QUE ACUDIRIAN) *100 3 - GESTION 4 - EFICACIA 5 - TRIMESTRAL 6 - ASCENDENTE VARIABLES DEL INDICADOR 7 - PERSONAS QUE ASISTIERON A CURSOS PARA EL DESARROLLO COMUNITARIO CAPACITADAS UR 541 -----41.0000 TOTAL ----- 41.0000			REPORTE TRIMESTRAL DE AVANCE DE METAS EMITIDO POR LA DIRECCIÓN DE PLANEACIÓN, MEDIANTE EL SISTEMA DE INFORMACIÓN DE PLANEACIÓN, SEGUIMIENTO Y EVALUACIÓN 365 HTTP://WWW.SEDESOH.OAXACA.GOB.MX/ MEDIOS-DE-VERIFICACION/	LA COMUNIDAD PARTICIPA EN LA CONFORMACIÓN DE GRUPOS DE DESARROLLO
ACTIVIDAD 4 ID INTERMEDIO 1756	ENTREGAR SUBSIDIOS PARA LA ELABORACION DE PRODUCTOS DE CONSUMO	A) INDICADOR 1870 NIVEL 4 1 - PORCENTAJE DE FAMILIAS CON SUBSIDIO PARA LA ELABORACION DE PRODUCTOS DE CONSUMO BENEFICIADAS 2 - (NÚMERO DE PERSONAS BENEFICIADAS CON LA COMPRA DE PAN / NÚMERO DE PERSONAS QUE SOLICITARON LOS SUBSIDIOS) *100 3 - GESTION 4 - EFICACIA 5 - TRIMESTRAL 6 - ASCENDENTE VARIABLES DEL INDICADOR 7 - FAMILIAS CON SUBSIDIO PARA LA ELABORACION DE PRODUCTOS DE CONSUMO BENEFICIADAS UR 541 -----720.0000 TOTAL ----- 720.0000			REPORTE TRIMESTRAL DE AVANCE DE METAS EMITIDO POR LA DIRECCIÓN DE PLANEACIÓN, MEDIANTE EL SISTEMA DE INFORMACIÓN DE PLANEACIÓN, SEGUIMIENTO Y EVALUACIÓN 365 HTTP://WWW.SEDESOH.OAXACA.GOB.MX/ MEDIOS-DE-VERIFICACION/	LAS FAMILIAS EN CONDICIÓN DE VULNERABILIDAD O POBREZA SOLICITAN EL SERVICIO



# LXIV LEGISLATURA

GOBIERNO CONSTITUCIONAL  
DEL  
ESTADO DE OAXACA

## PODER LEGISLATIVO

NIVEL	RESUMEN NARRATIVO	INDICADOR			MEDIOS DE VERIFICACIÓN	SUPUESTOS
		A)INDICADOR 1.NOMBRE 4.DIMENSIÓN 7.META ANUAL	2.FÓRMULA DE CÁLCULO 5.FRECUENCIA	3. TIPO 6.SENTIDO		
COMPONENTE 06 ID FINAL 562	NIÑAS, NIÑOS Y ADOLESCENTES EN ESTADO DE ABANDONO O DESAMPARO EN ESTABLECIMIENTOS ESPECIALIZADOS ATENDIDOS	A) INDICADOR 7 NIVEL 3 1 - PORCENTAJE DE NIÑAS, NIÑOS Y ADOLESCENTES EN SITUACIÓN DE ABANDONO ATENDIDOS 2 - (NÚMERO DE NIÑAS, NIÑOS Y ADOLESCENTES EN SITUACIÓN DE ABANDONO ATENDIDOS / NÚMERO DE NIÑAS, NIÑOS Y ADOLESCENTES QUE REQUIEREN ASISTENCIA)*100 3 - GESTIÓN 4 - EFICACIA 5 - SEMESTRAL 6 - ASCENDENTE VARIABLES DEL INDICADOR 7 - NIÑAS, NIÑOS Y ADOLESCENTES EN SITUACIÓN DE ABANDONO ATENDIDOS UR 541 ----- 200.0000 TOTAL ----- 200.0000			UR 541 "Informe Anual de actividades de la Presidenta del Consejo Consultivo del Sistema DIF Oaxaca, emitido por la Dirección de Relaciones Públicas, publicado en la página oficial: <a href="https://goo.gl/vSkXP5">https://goo.gl/vSkXP5</a> <a href="http://www.sedesoh.oaxaca.gob.mx/medios-de-verificacion/">http://www.sedesoh.oaxaca.gob.mx/medios-de-verificacion/</a> "	UR 541 EXISTEN NIÑAS NIÑOS Y ADOLESCENTES CARENTES DE CUIDADOS PARENTALES
ACTIVIDAD 1 ID INTERMEDIO 1757	OFRECER ATENCIÓN EDUCATIVA ASISTENCIAL A MENORES EN ESTADO DE VULNERABILIDAD EN CENTRO DE ASISTENCIA INFANTIL COMUNITARIOS (CAIC)	A) INDICADOR 1871 NIVEL 4 1 - PORCENTAJE DE NIÑAS Y NIÑOS EN LOS CENTROS DE ASISTENCIA INFANTIL COMUNITARIOS ATENDIDOS 2 - (NÚMERO DE NIÑAS Y NIÑOS ATENDIDOS EN LOS CAIC'S / NÚMERO DE SOLICITUDES RECIBIDAS) *100 3 - GESTIÓN 4 - EFICACIA 5 - TRIMESTRAL 6 - ASCENDENTE VARIABLES DEL INDICADOR 7 - NÚMERO DE NIÑAS Y NIÑOS EN LOS CENTROS DE ASISTENCIA INFANTIL COMUNITARIOS ATENDIDOS UR 541 -----4448.0000 TOTAL ----- 4448.0000			REPORTE TRIMESTRAL DE AVANCE DE METAS EMITIDO POR LA DIRECCIÓN DE PLANEACIÓN, MEDIANTE EL SISTEMA DE INFORMACIÓN DE PLANEACIÓN, SEGUIMIENTO Y EVALUACIÓN 365 <a href="http://www.sedesoh.oaxaca.gob.mx/medios-de-verificacion/">HTTP://WWW.SEDESOH.OAXACA.GOB.MX/MEDIOS-DE-VERIFICACION/</a>	LAS MADRES Y PADRES TRABAJADORES CON NIÑOS EN ESTADO DE VULNERABILIDAD, ACUDEN A SOLICITAR EL SERVICIO
ACTIVIDAD 2 ID INTERMEDIO 1758	OTORGAR ATENCIÓN INTEGRAL A MENORES EN ESTADO DE ABANDONO O DESAMPARO EN CASAS HOGAR 1 Y 2	A) INDICADOR 1872 NIVEL 4 1 - PORCENTAJE DE NIÑAS, NIÑOS Y ADOLESCENTES REINTEGRADOS A UN NÚCLEO FAMILIAR ATENDIDOS 2 - (NÚMERO DE NIÑAS, NIÑOS Y ADOLESCENTES REINTEGRADOS A UN NÚCLEO FAMILIAR /NÚMERO DE NIÑAS, NIÑOS Y ADOLESCENTES ALBERGADOS) *100 3 - GESTIÓN 4 - EFICACIA 5 - TRIMESTRAL 6 - ASCENDENTE VARIABLES DEL INDICADOR 7 - NÚMERO DE NIÑAS, NIÑOS Y ADOLESCENTES REINTEGRADOS A UN NÚCLEO FAMILIAR ATENDIDOS UR 541 -----67.0000 TOTAL ----- 67.0000			REPORTE TRIMESTRAL DE AVANCE DE METAS EMITIDO POR LA DIRECCIÓN DE PLANEACIÓN, MEDIANTE EL SISTEMA DE INFORMACIÓN DE PLANEACIÓN, SEGUIMIENTO Y EVALUACIÓN 365 <a href="http://www.sedesoh.oaxaca.gob.mx/medios-de-verificacion/">HTTP://WWW.SEDESOH.OAXACA.GOB.MX/MEDIOS-DE-VERIFICACION/</a>	LA FAMILIA NUCLEAR O EXTENDIDA O LOS PADRES ADOPTIVOS SOLICITANTES CUMPLEN CON LAS CONDICIONES NECESARIAS PARA GARANTIZAR EL CUMPLIMIENTO DE LOS DERECHOS DE LOS NIÑAS, NIÑOS Y ADOLESCENTES



# LXIV LEGISLATURA

GOBIERNO CONSTITUCIONAL  
DEL  
ESTADO DE OAXACA

## PODER LEGISLATIVO

NIVEL	RESUMEN NARRATIVO	INDICADOR			MEDIOS DE VERIFICACIÓN	SUPUESTOS
		A)INDICADOR I.NOMBRE 4.DIMENSIÓN 7.META ANUAL	2.FÓRMULA DE CÁLCULO 5.FRECUENCIA	3. TIPO 6.SENTIDO		
ACTIVIDAD 3 ID INTERMEDIO 1759	OFRECER ATENCION INTEGRAL EN LA ESTANCIA INFANTIL, A NIÑAS, NIÑOS Y ADOLESCENTES EN SITUACION DE CALLE	A) INDICADOR 1 873 NIVEL 4 1 - PORCENTAJE DE TOTAL DE NIÑAS, NIÑOS Y ADOLESCENTES EN SITUACION DE CALLE ATENDIDOS POR TRIMESTRE 2 - (NIÑAS, NIÑOS Y ADOLESCENTES ATENDIDOS EN EL MES 1 + NIÑAS, NIÑOS Y ADOLESCENTES ATENDIDOS EN EL MES 2 + NIÑAS, NIÑOS Y ADOLESCENTES ATENDIDOS EN EL MES 3) / 3 3 - GESTION 4 - EFICACIA 5 - TRIMESTRAL 6 - ASCENDENTE VARIABLES DEL INDICADOR 7 - TOTAL DE NIÑAS, NIÑOS Y ADOLESCENTES EN SITUACION DE CALLE ATENDIDOS POR TRIMESTRE UR 541 -----220.0000 TOTAL ----- 220.0000			REPORTE TRIMESTRAL DE AVANCE DE METAS EMITIDO POR LA DIRECCIÓN DE PLANEACIÓN, MEDIANTE EL SISTEMA DE INFORMACIÓN DE PLANEACIÓN, SEGUIMIENTO Y EVALUACIÓN 365 HTTP://WWW.SEDESOH.OAXACA.GOB.MX/ MEDIOS-DE-VERIFICACION/	EXISTEN NIÑAS, NIÑOS Y ADOLESCENTES EN SITUACIÓN DE CALLE
ACTIVIDAD 4 ID INTERMEDIO 1760	BRINDAR ATENCION EN EL ALBERGUE DE TRANSITO A NIÑAS, NIÑOS Y ADOLESCENTES MIGRANTES NO ACOMPAÑADOS	A) INDICADOR 1 874 NIVEL 4 1 - PORCENTAJE DE NIÑAS, NIÑOS Y ADOLESCENTES EN EL ALBERGUE DE TRANSITO ATENDIDOS 2 - (NIÑAS, NIÑOS Y ADOLESCENTES ATENDIDOS EN EL ALBERGUE DE TRANSITO / NIÑAS, NIÑOS Y ADOLESCENTES QUE REQUIEREN ATENCION) * 100 3 - GESTION 4 - EFICACIA 5 - TRIMESTRAL 6 - ASCENDENTE VARIABLES DEL INDICADOR 7 - NUMERO DE NIÑAS, NIÑOS Y ADOLESCENTES EN EL ALBERGUE DE TRANSITO ATENDIDOS UR 541 ----- 100.0000 TOTAL ----- 100.0000			REPORTE TRIMESTRAL DE AVANCE DE METAS EMITIDO POR LA DIRECCIÓN DE PLANEACIÓN, MEDIANTE EL SISTEMA DE INFORMACIÓN DE PLANEACIÓN, SEGUIMIENTO Y EVALUACIÓN 365 HTTP://WWW.SEDESOH.OAXACA.GOB.MX/ MEDIOS-DE-VERIFICACION/	LAS NIÑAS, NIÑOS Y ADOLESCENTES MIGRANTES NO ACOMPAÑADOS SON OPORTUNAMENTE CANALIZADOS POR LAS AUTORIDADES CORRESPONDIENTES
ACTIVIDAD 5 ID INTERMEDIO 1761	BRINDAR ATENCION PSICOLOGICAS EN LAS CLINICAS DE PSICOTERAPIA FAMILIAR	A) INDICADOR 1 875 NIVEL 4 1 - PROMEDIO DE PERSONAS QUE RECIBEN TERAPIA PSICOLOGICA AL TRIMESTRE 2 - (PERSONAS EN TERAPIA EN EL MES 1 + PERSONAS EN TERAPIA EN EL MES 2 + PERSONAS EN TERAPIA EN EL MES 3) / 3 3 - GESTION 4 - EFICACIA 5 - TRIMESTRAL 6 - ASCENDENTE VARIABLES DEL INDICADOR 7 - NUMERO DE PERSONAS QUE RECIBEN TERAPIA PSICOLOGICA AL TRIMESTRE UR 541 -----976.0000 TOTAL ----- 976.0000			REPORTE TRIMESTRAL DE AVANCE DE METAS EMITIDO POR LA DIRECCIÓN DE PLANEACIÓN, MEDIANTE EL SISTEMA DE INFORMACIÓN DE PLANEACIÓN, SEGUIMIENTO Y EVALUACIÓN 365 HTTP://WWW.SEDESOH.OAXACA.GOB.MX/ MEDIOS-DE-VERIFICACION/	LOS BENEFICIARIOS ASISTEN REGULARMENTE A RECIBIR SUS TERAPIAS
ACTIVIDAD 6 ID INTERMEDIO 1762	OTORGAR ATENCION MEDICA A NIÑAS Y NIÑOS	A) INDICADOR 1 876 NIVEL 4 1 - PROMEDIO DE NIÑAS Y NIÑOS QUE RECIBEN CONSULTAS MEDICAS AL TRIMESTRE 2 - (NIÑAS Y NIÑOS QUE RECIBEN CONSULTA EN EL MES 1 + NIÑAS Y NIÑOS QUE RECIBEN CONSULTA EN EL MES 2 + NIÑAS Y NIÑOS QUE RECIBEN CONSULTA EN EL MES 3) / 3 3 - GESTION 4 - EFICACIA 5 - TRIMESTRAL 6 - ASCENDENTE VARIABLES DEL INDICADOR 7 - NUMERO DE NIÑAS Y NIÑOS QUE RECIBEN CONSULTAS MEDICAS AL TRIMESTRE UR 541 ----- 1600.0000 TOTAL ----- 1600.0000			REPORTE TRIMESTRAL DE AVANCE DE METAS EMITIDO POR LA DIRECCIÓN DE PLANEACIÓN, MEDIANTE EL SISTEMA DE INFORMACIÓN DE PLANEACIÓN, SEGUIMIENTO Y EVALUACIÓN 365 HTTP://WWW.SEDESOH.OAXACA.GOB.MX/ MEDIOS-DE-VERIFICACION/	LOS BENEFICIARIOS ASISTEN REGULARMENTE A RECIBIR SUS CONSULTAS



# LXIV LEGISLATURA

GOBIERNO CONSTITUCIONAL  
DEL  
ESTADO DE OAXACA

## PODER LEGISLATIVO

NIVEL	RESUMEN NARRATIVO	INDICADOR			MEDIOS DE VERIFICACIÓN	SUPUESTOS
		A)INDICADOR 1.NOMBRE 4.DIMENSIÓN 7.META ANUAL	2.FÓRMULA DE CÁLCULO 5.FRECUENCIA	3. TIPO 6.SENTIDO		
ACTIVIDAD 7 ID INTERMEDIO 1763	BRINDAR SERVICIOS DE ASISTENCIA JURIDICA A NINAS, NINOS Y ADOLESCENTES	A) INDICADOR 1877 NIVEL 4 1 - PROMEDIO DE SERVICIOS DE ASISTENCIA JURIDICA BRINDADOS A NINAS, NINOS Y ADOLESCENTES AL TRIMESTRE 2 - (NINAS, NINOS Y ADOLESCENTES QUE RECIBEN ASISTENCIA JURIDICA EN EL MES 1 + NINAS, NINOS Y ADOLESCENTES QUE RECIBEN ASISTENCIA JURIDICA EN EL MES 2 + NINAS, NINOS Y ADOLESCENTES QUE RECIBEN ASISTENCIA JURIDICA EN EL MES 3) / 3 3 - GESTION 4 - EFICACIA 5 - TRIMESTRAL 6 - ASCENDENTE VARIABLES DEL INDICADOR 7 - NUMERO DE SERVICIOS DE ASISTENCIA JURIDICA BRINDADOS A NINAS, NINOS Y ADOLESCENTES AL TRIMESTRE UR 541 -----2760.0000 TOTAL ----- 2760.0000			REPORTE TRIMESTRAL DE AVANCE DE METAS EMITIDO POR LA DIRECCIÓN DE PLANEACIÓN, MEDIANTE EL SISTEMA DE INFORMACIÓN DE PLANEACIÓN, SEGUIMIENTO Y EVALUACIÓN 365 HTTP://WWW.SEDESOH.OAXACA.GOB.MX/MEDIOS-DE-VERIFICACION/	REPORTE TRIMESTRAL DE AVANCE DE METAS EMITIDO POR LA DIRECCIÓN DE PLANEACIÓN, MEDIANTE EL SISTEMA DE INFORMACIÓN DE PLANEACIÓN, SEGUIMIENTO Y EVALUACIÓN 365 HTTP://WWW.SEDESOH.OAXACA.GOB.MX/MEDIOS-DE-VERIFICACION/
COMPONENTE 07 ID FINAL 563	ACCIONES PARA EL FOMENTO DE LOS DERECHOS DE LAS NIÑAS, NIÑOS Y ADOLESCENTES REALIZADAS	A) INDICADOR 8 NIVEL 3 1 - PORCENTAJE DE EVENTOS PARA EL FOMENTO A LOS DERECHOS DE NIÑAS NIÑOS Y ADOLESCENTES REALIZADOS 2 - (EVENTOS DE LOS DERECHOS DE NNA REALIZADOS / EVENTOS PROGRAMADOS) * 100 3 - GESTIÓN 4 - EFICACIA 5 - SEMESTRAL 6 - ASCENDENTE VARIABLES DEL INDICADOR 7 - EVENTOS PARA EL FOMENTO A LOS DERECHOS DE NIÑAS NIÑOS Y ADOLESCENTES REALIZADOS UR 541 ----- 100.0000 TOTAL ----- 100.0000			UR 541 "Informe Anual de actividades de la Presidenta del Consejo Consultivo del Sistema DIF Oaxaca, emitido por la Dirección de Relaciones Públicas, publicado en la página oficial: <a href="https://goo.gl/vSkXPS">https://goo.gl/vSkXPS</a> <a href="http://www.sedesoh.oaxaca.gob.mx/medios-de-verificacion/">http://www.sedesoh.oaxaca.gob.mx/medios-de-verificacion/</a> "	UR 541 LA SOCIEDAD PARTICIPA EN LAS ACCIONES DE FOMENTO DE LOS DERECHOS DE LAS NIÑAS, NIÑOS Y ADOLESCENTES
ACTIVIDAD 1 ID INTERMEDIO 1764	REALIZAR CAMPAÑAS PARA EL FORMATO DE LOS DERECHOS HUMANOS DE NIÑAS, NIÑOS Y ADOLESCENTES	A) INDICADOR 1878 NIVEL 4 1 - PORCENTAJE DE PERSONAS CAPACITADAS EN AMBIENTES DE CONVIVENCIA ARMÓNICA Y PACIFICA 2 - (TOTAL DE PERSONAS CAPACITADAS EN AMBIENTES DE CONVIVENCIA ARMÓNICA Y PACIFICA / TOTAL DE PERSONAS QUE INTEGRAN LA COMUNIDAD ESCOLAR EN ESCUELAS QUE IMPLEMENTAN EL PROGRAMA)*100 3 - GESTION 4 - EFICACIA 5 - TRIMESTRAL 6 - ASCENDENTE VARIABLES DEL INDICADOR 7 - NUMERO DE PERSONAS CAPACITADAS EN AMBIENTES DE CONVIVENCIA ARMÓNICA Y PACIFICA UR 541 -----5701.0000 TOTAL ----- 5701.0000			REPORTE TRIMESTRAL DE AVANCE DE METAS EMITIDO POR LA DIRECCIÓN DE PLANEACIÓN, MEDIANTE EL SISTEMA DE INFORMACIÓN DE PLANEACIÓN, SEGUIMIENTO Y EVALUACIÓN 365 HTTP://WWW.SEDESOH.OAXACA.GOB.MX/MEDIOS-DE-VERIFICACION/	LOS BENEFICIARIOS ACUDEN A LOS TALLERES Y PLÁTICAS



# LXIV LEGISLATURA

GOBIERNO CONSTITUCIONAL  
DEL  
ESTADO DE OAXACA

## PODER LEGISLATIVO

NIVEL	RESUMEN NARRATIVO	INDICADOR			MEDIOS DE VERIFICACIÓN	SUPUESTOS
		A)INDICADOR 1.NOMBRE 4.DIMENSIÓN 7.META ANUAL	2.FÓRMULA DE CÁLCULO 5.FRECUENCIA	3. TIPO 6.SENTIDO		
ACTIVIDAD 2 ID INTERMEDIO 1765	REALIZAR ACTIVIDADES DE DIFUSIÓN PARA LA APLICACIÓN DE LA CONVENCION SOBRE LOS DERECHOS DE LA NIÑEZ	A) INDICADOR 1879 NIVEL 4 1 - PORCENTAJE DE EVENTOS A LOS QUE ASISTE NIÑA O NIÑO DIFUSOR ESTATAL REALIZADOS 2 - (EVENTOS QUE ASISTE LA NIÑA O NIÑOS DIFUSOR / EVENTOS PROGRAMADOS) * 100 3 - GESTION 4 - EFICACIA 5 - SEMESTRAL 6 - ASCENDENTE VARIABLES DEL INDICADOR 7 - NUMERO DE EVENTOS A LOS QUE ASISTE NINA O NINO DIFUSOR ESTATAL REALIZADOS UR 541 ----- 30.0000 TOTAL ----- 30.0000			REPORTE TRIMESTRAL DE AVANCE DE METAS EMITIDO POR LA DIRECCIÓN DE PLANEACIÓN, MEDIANTE EL SISTEMA DE INFORMACIÓN DE PLANEACIÓN, SEGUIMIENTO Y EVALUACIÓN 365 HTTP://WWW.SEDESOH.OAXACA.GOB.MX/ MEDIOS-DE-VERIFICACION/	LA NIÑA O NIÑO DIFUSOR ESTATAL, ASISTE A LOS EVENTOS PROGRAMADOS
ACTIVIDAD 3 ID INTERMEDIO 1766	REALIZAR EVENTOS DE PREVENCION DE LAS ADICCIONES PARA NIÑAS, NIÑOS Y ADOLESCENTES	A) INDICADOR 1880 NIVEL 4 1 - PROMEDIO DE PERSONAS QUE ASISTEN A LOS EVENTOS DE PREVENCION DE LAS ADICCIONES AL SEMESTRE 2 - [PERSONAS QUE ASISTEN A LOS EVENTOS DE PREVENCION DE ADICCIONES EN EL MES 1 (PAM1) + PAM2 + PAM3] / 3 3 - GESTION 4 - EFICACIA 5 - SEMESTRAL 6 - ASCENDENTE VARIABLES DEL INDICADOR 7 - NUMERO DE PERSONAS QUE ASISTEN A LOS EVENTOS DE PREVENCION DE LAS ADICCIONES AL SEMESTRE UR 541 ----- 2677.0000 TOTAL ----- 2677.0000			REPORTE TRIMESTRAL DE AVANCE DE METAS EMITIDO POR LA DIRECCIÓN DE PLANEACIÓN, MEDIANTE EL SISTEMA DE INFORMACIÓN DE PLANEACIÓN, SEGUIMIENTO Y EVALUACIÓN 365 HTTP://WWW.SEDESOH.OAXACA.GOB.MX/ MEDIOS-DE-VERIFICACION/	LA COMUNIDAD ASISTE Y PARTICIPA EN LOS EVENTOS
ACTIVIDAD 4 ID INTERMEDIO 1767	REALIZAR EVENTOS DE PREVENCION DEL ACOSO ESCOLAR	A) INDICADOR 1881 NIVEL 4 1 - PORCENTAJE DE PERSONAS QUE ASISTEN A LOS EVENTOS DE PREVENCION DEL ACOSO ESCOLAR AL SEMESTRE 2 - (CANTIDAD DE PERSONAS QUE ASISTEN A LOS EVENTOS DE PREVENCION DEL ACOSO ESCOLAR /CANTIDAD DE PERSONAS PROGRAMADAS POR ASISTIR) * 100 3 - GESTION 4 - EFICACIA 5 - SEMESTRAL 6 - ASCENDENTE VARIABLES DEL INDICADOR 7 - PERSONAS QUE ASISTEN A LOS EVENTOS DE PREVENCION DEL ACOSO ESCOLAR AL SEMESTRE UR 541 ----- 1329.0000 TOTAL ----- 1329.0000			REPORTE TRIMESTRAL DE AVANCE DE METAS EMITIDO POR LA DIRECCIÓN DE PLANEACIÓN, MEDIANTE EL SISTEMA DE INFORMACIÓN DE PLANEACIÓN, SEGUIMIENTO Y EVALUACIÓN 365 HTTP://WWW.SEDESOH.OAXACA.GOB.MX/ MEDIOS-DE-VERIFICACION/	LA COMUNIDAD ASISTE Y PARTICIPA EN LOS EVENTOS



# LXIV LEGISLATURA

GOBIERNO CONSTITUCIONAL  
DEL  
ESTADO DE OAXACA

## PODER LEGISLATIVO

NIVEL	RESUMEN NARRATIVO	INDICADOR			MEDIOS DE VERIFICACIÓN	SUPUESTOS
		A) INDICADOR 1. NOMBRE 4. DIMENSIÓN 7. META ANUAL	2. FÓRMULA DE CÁLCULO 5. FRECUENCIA	3. TIPO 6. SENTIDO		
ACTIVIDAD 5 ID INTERMEDIO 1768	REALIZAR EVENTOS PARA PREVENCIÓN DEL EMBARAZO DE NIÑAS Y ADOLESCENTES	A) INDICADOR 1882 NIVEL 4 1 - PROMEDIO DE PERSONAS QUE ASISTEN A LOS EVENTOS DE PREVENCIÓN DEL EMBARAZO AL SEMESTRE 2 - (PERSONAS QUE ASISTEN A LOS EVENTOS DE PREVENCIÓN DE EMBARAZO EN EL MES 1 + PERSONAS QUE ASISTEN A LOS EVENTOS DE PREVENCIÓN DE EMBARAZO EN EL MES 2 + PERSONAS QUE ASISTEN A LOS EVENTOS DE PREVENCIÓN DE EMBARAZO EN EL MES 3) / 3 3 - GESTIÓN 4 - EFICACIA 5 - SEMESTRAL 6 - ASCENDENTE VARIABLES DEL INDICADOR 7 - PERSONAS QUE ASISTEN A LOS EVENTOS DE PREVENCIÓN DEL EMBARAZO AL SEMESTRE UR 541 ----- 1200.0000 TOTAL ----- 1200.0000			REPORTE TRIMESTRAL DE AVANCE DE METAS EMITIDO POR LA DIRECCIÓN DE PLANEACIÓN, MEDIANTE EL SISTEMA DE INFORMACIÓN DE PLANEACIÓN, SEGUIMIENTO Y EVALUACIÓN 365 HTTP://WWW.SEDESOH.OAXACA.GOB.MX/MEDIOS-DE-VERIFICACION/	LA COMUNIDAD ASISTE Y PARTICIPA EN LOS EVENTOS
ACTIVIDAD 6 ID INTERMEDIO 1769	REALIZAR EVENTOS PARA PREVENCIÓN DE EXPLOTACIÓN SEXUAL INFANTIL Y TRATA DE PERSONAS	A) INDICADOR 1883 NIVEL 4 1 - PROMEDIO DE PERSONAS QUE ASISTEN A LOS EVENTOS DE EXPLOTACIÓN SEXUAL INFANTIL Y TRATA DE PERSONAS AL SEMESTRE 2 - (PERSONAS QUE ASISTEN A LOS EVENTOS DE DE EXPLOTACIÓN SEXUAL INFANTIL Y TRATA DE PERSONAS EN EL MES 1 + PERSONAS QUE ASISTEN A LOS EVENTOS DE DE EXPLOTACIÓN SEXUAL INFANTIL Y TRATA DE PERSONAS EN EL MES 3 + PERSONAS QUE ASISTEN A LOS EVENTOS DE DE EXPLOTACIÓN SEXUAL INFANTIL Y TRATA DE PERSONAS EN EL MES 3) / 3 3 - GESTIÓN 4 - EFICACIA 5 - TRIMESTRAL 6 - ASCENDENTE VARIABLES DEL INDICADOR 7 - PERSONAS QUE ASISTEN A LOS EVENTOS DE EXPLOTACIÓN SEXUAL INFANTIL Y TRATA DE PERSONAS AL SEMESTRE UR 541 ----- 1100.0000 TOTAL ----- 1100.0000			REPORTE TRIMESTRAL DE AVANCE DE METAS EMITIDO POR LA DIRECCIÓN DE PLANEACIÓN, MEDIANTE EL SISTEMA DE INFORMACIÓN DE PLANEACIÓN, SEGUIMIENTO Y EVALUACIÓN 365 HTTP://WWW.SEDESOH.OAXACA.GOB.MX/MEDIOS-DE-VERIFICACION/	LA COMUNIDAD ASISTE Y PARTICIPA EN LOS EVENTOS
ACTIVIDAD 7 ID INTERMEDIO 1770	REALIZAR EVENTOS PARA LA PREVENCIÓN DE LA SITUACIÓN DE CALLE EN NIÑAS, NIÑOS Y ADOLESCENTES	A) INDICADOR 1884 NIVEL 4 1 - PROMEDIO DE PERSONAS QUE ASISTEN A LOS EVENTOS DE NIÑAS, NIÑOS Y ADOLESCENTES EN SITUACIÓN DE CALLE AL SEMESTRE 2 - (PERSONAS QUE ASISTEN A LOS EVENTOS DE NINAS, NINOS Y ADOLESCENTES EN SITUACIÓN DE CALLE EN EL MES 1 + PERSONAS QUE ASISTEN A LOS EVENTOS DE NINAS, NINOS Y ADOLESCENTES EN SITUACIÓN DE CALLE EN EL MES 2 + PERSONAS QUE ASISTEN A LOS EVENTOS DE NINAS, NINOS Y ADOLESCENTES EN SITUACIÓN DE CALLE EN EL MES 3) / 3 3 - GESTIÓN 4 - EFICACIA 5 - TRIMESTRAL 6 - ASCENDENTE VARIABLES DEL INDICADOR 7 - NUMERO DE PERSONAS QUE ASISTEN A LOS EVENTOS DE NINAS, NINOS Y ADOLESCENTES EN SITUACIÓN DE CALLE AL SEMESTRE UR 541 ----- 201.0000 TOTAL ----- 201.0000			REPORTE TRIMESTRAL DE AVANCE DE METAS EMITIDO POR LA DIRECCIÓN DE PLANEACIÓN, MEDIANTE EL SISTEMA DE INFORMACIÓN DE PLANEACIÓN, SEGUIMIENTO Y EVALUACIÓN 365 HTTP://WWW.SEDESOH.OAXACA.GOB.MX/MEDIOS-DE-VERIFICACION/	LA COMUNIDAD ASISTE Y PARTICIPA EN LOS EVENTOS



# LXIV LEGISLATURA

GOBIERNO CONSTITUCIONAL  
DEL  
ESTADO DE OAXACA

## PODER LEGISLATIVO

NIVEL	RESUMEN NARRATIVO	INDICADOR			MEDIOS DE VERIFICACIÓN	SUPUESTOS
		A)INDICADOR I.NOMBRE 4.DIMENSIÓN 7.META ANUAL	2.FÓRMULA DE CÁLCULO 5.FRECUENCIA	3. TIPO 6.SENTIDO		
ACTIVIDAD 8 ID INTERMEDIO 1771	IMPARTIR PLATICAS DEL TEMA DE PREVENCIÓN DE ABUSO SEXUAL INFANTIL	A) INDICADOR 1885 NIVEL 4 1 - PROMEDIO DE PERSONAS QUE ASISTEN A PLATICAS EN EL TEMA DE PREVENCIÓN DE ABUSO SEXUAL INFANTIL AL SEMESTRE 2 - (PERSONAS QUE ASISTEN A LAS PLATICAS DE PLATICAS EN EL TEMA DE PREVENCIÓN DE ABUSO SEXUAL INFANTIL EN EL MES 1 + PERSONAS QUE ASISTEN A LAS PLATICAS DE PLATICAS EN EL TEMA DE PREVENCIÓN DE ABUSO SEXUAL INFANTIL EN EL MES 2 + PERSONAS QUE ASISTEN A LAS PLATICAS DE PLATICAS EN EL TEMA DE PREVENCIÓN DE ABUSO SEXUAL INFANTIL EN EL MES 3) / 3 3 - GESTIÓN 4 - EFICACIA 5 - SEMESTRAL 6 - ASCENDENTE VARIABLES DEL INDICADOR 7 - NÚMERO DE PERSONAS QUE ASISTEN A PLATICAS EN EL TEMA DE PREVENCIÓN DE ABUSO SEXUAL INFANTIL AL SEMESTRE UR 541 -----550.0000 TOTAL ----- 550.0000			REPORTE TRIMESTRAL DE AVANCE DE METAS EMITIDO POR LA DIRECCIÓN DE PLANEACIÓN, MEDIANTE EL SISTEMA DE INFORMACIÓN DE PLANEACIÓN, SEGUIMIENTO Y EVALUACIÓN 365 <a href="http://www.sedesoh.oaxaca.gob.mx/">HTTP://WWW.SEDESOH.OAXACA.GOB.MX/</a> MEDIOS-DE-VERIFICACION/	LA COMUNIDAD ASISTE Y PARTICIPA EN LOS EVENTOS
ACTIVIDAD 9 ID INTERMEDIO 1772	ATENDER CASOS DE QUEMADURAS GRAVES EN NIÑAS Y NIÑOS	A) INDICADOR 1886 NIVEL 4 1 - PORCENTAJE DE NIÑAS Y NIÑOS QUEMADOS ATENDIDOS EN EL AÑO 2 - (CANTIDAD DE NIÑAS Y NIÑOS QUEMADOS ATENDIDOS / CANTIDAD DE NIÑAS Y NIÑOS QUEMADOS PROGRAMADOS POR ATENDER) * 100 3 - GESTIÓN 4 - EFICACIA 5 - SEMESTRAL 6 - ASCENDENTE VARIABLES DEL INDICADOR 7 - NÚMERO DE NIÑAS Y NIÑOS QUEMADOS ATENDIDOS EN EL AÑO			REPORTE TRIMESTRAL DE AVANCE DE METAS EMITIDO POR LA DIRECCIÓN DE PLANEACIÓN, MEDIANTE EL SISTEMA DE INFORMACIÓN DE PLANEACIÓN, SEGUIMIENTO Y EVALUACIÓN 365 <a href="http://www.sedesoh.oaxaca.gob.mx/">HTTP://WWW.SEDESOH.OAXACA.GOB.MX/</a> MEDIOS-DE-VERIFICACION/	LAS FAMILIAS CON CASOS DE NIÑAS Y NIÑOS QUEMADOS ACUDEN A SOLICITAR LA ASISTENCIA PARA APOYO Y TRASLADO



# LXIV LEGISLATURA

GOBIERNO CONSTITUCIONAL  
DEL  
ESTADO DE OAXACA

## PODER LEGISLATIVO

DATOS DEL PROGRAMA						
PROGRAMA 138 ATENCIÓN JURÍDICA-ADMINISTRATIVA A LA POBLACIÓN MIGRANTE Y SUS FAMILIAS						
UR Responsable: 533 INSTITUTO OAXAQUEÑO DE ATENCIÓN AL MIGRANTE						
ALINEACIÓN						
PLAN ESTATAL DE DESARROLLO EJE: OAXACA INCLUYENTE CON EL DESARROLLO SOCIAL		TEMA: MIGRANTES		OBJETIVO: SALVAGUARDAR LA INTEGRIDAD DE LOS MIGRANTES CON ESTRICTO APEGO A LOS DERECHOS HUMANOS, PROTEGIENDO EN TODO MOMENTO LA VIDA.		
SECTOR: DESARROLLO SOCIAL Y HUMANO		SUBSECTOR: MIGRANTES				
POBLACIÓN O ÁREA DE ENFOQUE POTENCIAL						
Atributo de la población o área de enfoque:		POBLACIÓN MIGRANTE Y SU FAMILIA	Hombres:	764859	Mujeres:	827859
					Total:	1592718
INDICADORES PARA RESULTADOS						
NIVEL	RESUMEN NARRATIVO	INDICADOR			MEDIOS DE VERIFICACIÓN	SUPUESTOS
		A) ID INDICADOR 4. DIMENSIÓN 7. META ANUAL	2. FÓRMULA DE CÁLCULO 5. FRECUENCIA	3. TIPO 6. SENTIDO		
FIN	CONTRIBUIR A SALVAGUARDAR LA INTEGRIDAD DE LOS MIGRANTES, CON ESTRICTO APEGO A LOS DERECHOS HUMANOS, PROTEGIENDO EN TODO MOMENTO LA VIDA.	A) INDICADOR 73 NIVEL 1 1 - INDICE DE INTENSIDAD MIGRATORIA 2 - ANÁLISIS POR COMPONENTES PRINCIPALES 3 - ESTRATÉGICO 4 - EFICACIA 5 - QUINQUENAL 6 - DESCENDENTE 7 - 0.4200			INFORMACIÓN EMITIDA EN CONAPO <a href="http://www.conapo.gob.mx/work/models/CONAPO/INTENSIDAD_MIGRATORIA/PDF/IIM_ESTAT_AL_Y_MUNICIPAL.PDF">HTTP://WWW.CONAPO.GOB.MX/WORK/MODELS/CONAPO/INTENSIDAD_MIGRATORIA/PDF/IIM_ESTAT_AL_Y_MUNICIPAL.PDF</a>	EL ESTADO CUENTA CON PROTECCIÓN DE LOS DERECHOS DE LOS GRUPOS PRIORITARIOS Y AMPLIA SUS OPORTUNIDADES DE DESARROLLO.
PROPOSITO	LA POBLACION MIGRANTE Y SUS FAMILIAS MEJORA SU CONDICIÓN DE VIDA ASI COMO EL EJERCICIO PLENO DE SUS DERECHOS.	A) INDICADOR 18 NIVEL 2 1 - MIGRANTES Y SUS FAMILIAS ATENDIDOS CON LOS SERVICIOS Y PROGRAMAS 2 - [(NÚMERO DE MIGRANTES Y SUS FAMILIAS ATENDIDOS CON SERVICIOS Y PROGRAMAS EN EL EJERCICIO ACTUAL/ NÚMERO DE MIGRANTES OAXAQUEÑOS Y SUS FAMILIAS QUE FUERON ATENDIDOS CON PROGRAMAS Y SERVICIOS EN EL AÑO BASE)*100] 3 - ESTRATÉGICO 4 - EFICACIA 5 - ANUAL 6 - ASCENDENTE 7 - 6200.0000			( <a href="http://www.politicamigratoria.gob.mx/es_mx/SEGOB/Series_Historicas">http://www.politicamigratoria.gob.mx/es_mx/SEGOB/Series_Historicas</a> )	LAS CONDICIONES SOCIALES Y ECONOMICAS SE MANTIENEN ESTABLES
COMPONENTE 00 ID FINAL 482	ACCIONES DE GESTION PARA LA ATENCION INTEGRAL A LA POBLACION MIGRANTE Y SUS FAMILIAS REALIZADAS	A) INDICADOR 343 NIVEL 3 1 - PORCENTAJE DE ACCIONES DE GESTION REALIZADAS 2 - (NUMERO DE ACCIONES DE GESTION REALIZADAS/NUMERO DE ACCIONES DE GESTION PROGRAMADAS A REALIZAR)*100 3 - GESTION 4 - EFICACIA 5 - SEMESTRAL 6 - ASCENDENTE VARIABLES DEL INDICADOR 7 - ACCIONES DE GESTION REALIZADAS				





# LXIV LEGISLATURA

GOBIERNO CONSTITUCIONAL  
DEL  
ESTADO DE OAXACA

## PODER LEGISLATIVO

NIVEL	RESUMEN NARRATIVO	INDICADOR			MEDIOS DE VERIFICACIÓN	SUPUESTOS
		A)INDICADOR I.NOMBRE 4.DIMENSIÓN 7.META ANUAL	2.FÓRMULA DE CÁLCULO 5.FRECUENCIA	3. TIPO 6.SENTIDO		
ACTIVIDAD 1 ID INTERMEDIO 2130	DIRECCIONES EJECUTIVAS	A) INDICADOR 2375 NIVEL 4 1 - PORCENTAJE DE DIRECCIONES EJECUTIVAS REALIZADAS 2 - (NUMERO DE DIRECCIONES EJECUTIVAS REALIZADAS / TOTAL DE DIRECCIONES EJECUTIVAS) * 100 3 - GESTION 4 - EFICIENCIA 5 - TRIMESTRAL 6 - ASCENDENTE VARIABLES DEL INDICADOR 7 - NUMERO DE DIRECCIONES EJECUTIVAS REALIZADAS				
ACTIVIDAD 2 ID INTERMEDIO 2131	PLANEACIONES Y PROYECTOS	A) INDICADOR 2376 NIVEL 4 1 - PORCENTAJE DE PLANEACIONES Y PROYECTOS REALIZADOS 2 - (NUMERO DE PLANEACIONES Y PROYECTOS REALIZADOS/NUMERO DE PLANEACIONES Y PROYECTOS PROGRAMADOS A REALIZAR)*100 3 - GESTION 4 - EFICIENCIA 5 - TRIMESTRAL 6 - ASCENDENTE VARIABLES DEL INDICADOR 7 - NUMERO DE PLANEACIONES Y PROYECTOS REALIZADOS				
ACTIVIDAD 3 ID INTERMEDIO 2132	GESTIONES ADMINISTRATIVAS Y FINANCIERAS	A) INDICADOR 2377 NIVEL 4 1 - PORCENTAJE DE GESTIONES ADMINISTRATIVAS Y FINANCIERAS REALIZADAS 2 - (NUMERO DE GESTIONES ADMINISTRATIVAS Y FINANCIERAS REALIZADAS/TOTAL DE GESTIONES REALIZADAS)*100 3 - GESTION 4 - EFICIENCIA 5 - TRIMESTRAL 6 - ASCENDENTE VARIABLES DEL INDICADOR 7 - NUMERO DE GESTIONES ADMINISTRATIVAS Y FINANCIERAS REALIZADAS				
ACTIVIDAD 4 ID INTERMEDIO 2133	GESTIONES DE RECURSOS HUMANOS	A) INDICADOR 2378 NIVEL 4 1 - PORCENTAJE DE GESTIONES DE RECURSOS HUMANOS REALIZADAS 2 - (NUMERO DE GESTIONES DE RECURSOS HUMANOS REALIZADAS/TOTAL DE GESTIONES REALIZADAS)*100 3 - GESTION 4 - EFICIENCIA 5 - TRIMESTRAL 6 - ASCENDENTE VARIABLES DEL INDICADOR 7 - NUMERO DE GESTIONES DE RECURSOS HUMANOS REALIZADAS				
ACTIVIDAD 5 ID INTERMEDIO 2134	ASESORIAS LEGALES	A) INDICADOR 2379 NIVEL 4 1 - PORCENTAJE DE ASESORIAS LEGALES REALIZADAS 2 - (NUMERO DE ASESORIAS LEGALES REALIZADAS/TOTAL DE ASESORIAS REALIZADAS)*100 3 - GESTION 4 - EFICIENCIA 5 - TRIMESTRAL 6 - ASCENDENTE VARIABLES DEL INDICADOR 7 - NUMERO DE ASESORIAS LEGALES REALIZADAS				



# LXIV LEGISLATURA

GOBIERNO CONSTITUCIONAL  
DEL  
ESTADO DE OAXACA

## PODER LEGISLATIVO

NIVEL	RESUMEN NARRATIVO	INDICADOR			MEDIOS DE VERIFICACIÓN	SUPUESTOS
		1.INDICADOR I.NOMBRE 4.DIMENSIÓN 7.META ANUAL	2.FÓRMULA DE CÁLCULO 5.FRECUENCIA	3. TIPO 6.SENTIDO		
ACTIVIDAD 6 ID INTERMEDIO 2135	CONTROLES Y AUDITORIAS	A) INDICADOR 2380 NIVEL 4 1 - PORCENTAJE DE CONTROLES Y AUDITORIAS REALIZADAS 2 - (NÚMERO DE CONTROLES Y AUDITORIAS REALIZADAS/NÚMERO DE CONTROLES Y AUDITORIAS PROGRAMADOS A REALIZAR)*100 3 - GESTION 4 - EFICIENCIA 5 - TRIMESTRAL 6 - ASCENDENTE VARIABLES DEL INDICADOR 7 - NÚMERO DE CONTROLES Y AUDITORIAS REALIZADAS				
ACTIVIDAD 7 ID INTERMEDIO 2136	SERVICIOS INFORMATICOS	A) INDICADOR 2381 NIVEL 4 1 - PORCENTAJE DE SERVICIOS INFORMATICOS REALIZADOS 2 - (NÚMERO DE SERVICIOS INFORMATICOS REALIZADOS/NÚMERO DE SERVICIOS INFORMATICOS PROGRAMADOS A REALIZAR)*100 3 - GESTION 4 - EFICACIA 5 - TRIMESTRAL 6 - ASCENDENTE VARIABLES DEL INDICADOR 7 - NÚMERO DE SERVICIOS INFORMATICOS REALIZADOS				
ACTIVIDAD 8 ID INTERMEDIO 2137	SISTEMAS DE INFORMACION EN SALUD	A) INDICADOR 2382 NIVEL 4 1 - PORCENTAJE DE SISTEMAS DE INFORMACION EN SALUD REALIZADAS 2 - (NÚMERO DE SISTEMAS DE INFORMACION EN SALUD REALIZADAS/ NÚMERO DE SISTEMAS DE INFORMACION EN SALUD PROGRAMADAS)*100 3 - GESTION 4 - EFICACIA 5 - TRIMESTRAL 6 - ASCENDENTE VARIABLES DEL INDICADOR 7 - NÚMERO DE SISTEMAS DE INFORMACION EN SALUD REALIZADAS				
COMPONENTE 01 ID FINAL 715	DERECHOS DE LA POBLACION MIGRANTE DIFUNDIDOS Y PROMOVIDOS	A) INDICADOR 226 NIVEL 3 1 - TASA DE PERSONAS BENEFICIADAS CON LA DIFUSIÓN Y PROMOCIÓN DE LOS DERECHOS DE LA POBLACIÓN MIGRANTE 2 - ((NÚMERO DE PERSONAS BENEFICIADAS EN EL AÑO ACTUAL/NÚMERO DE PERSONAS BENEFICIADAS EN EL AÑO ANTERIOR)-1)*100 3 - GESTIÓN 4 - EFICACIA 5 - SEMESTRAL 6 - ASCENDENTE VARIABLES DEL INDICADOR 7 - PERSONAS BENEFICIADAS CON LA DIFUSIÓN Y PROMOCIÓN DE LOS DERECHOS DE LA POBLACIÓN MIGRANTE UR 533 ----- 10500.0000 TOTAL ----- 10500.0000		UR 533 MINUTARIOS Y LISTA DE ASISTENCIA DE CAPACITACIONES IMPARTIDAS , PLÁTICAS Y TALLERES, BAJO RESGUARDO DE LOS DEPARTAMENTOS JURÍDICO Y DE ASISTENCIA A MIGRANTES, PROGRAMAS SOCIALES Y COMUNICACIÓN SOCIAL, ASÍ COMO DE LA DIRECCIÓN GENERAL.	UR 533 LA POBLACIÓN, COMUNIDADES Y ORGANIZACIONES DE MIGRANTES ESTÁN INTERESADAS EN PROTEGER SUS DERECHOS	
ACTIVIDAD 1 ID INTERMEDIO 1666	TRAMITAR DOCUMENTACION LEGAL DE MIGRANTES OAXAQUEÑOS DENTRO Y FUERA DEL PAIS	A) INDICADOR 1817 NIVEL 4 1 - PORCENTAJE DE TRAMITES CONCLUIDOS 2 - (NÚMERO DE TRAMITES CONCLUIDOS / NÚMERO DE TRÁMITES SOLICITADOS )*100 3 - GESTIÓN 4 - EFICACIA 5 - SEMESTRAL 6 - ASCENDENTE VARIABLES DEL INDICADOR 7 - NÚMERO DE TRAMITES CONCLUIDOS UR 533 ----- 14000.0000 TOTAL ----- 14000.0000		UR 533 EXPEDIENTES DE DOCUMENTACIÓN LEGAL TRAMITADA BAJO RESGUARDO Y A CARGO DEL DEPARTAMENTO JURIDICO,	UR 533 LA POBLACIÓN MIGRANTE, CUENTA CON SU DOCUMENTACIÓN EN REGLA.	



# LXIV LEGISLATURA

GOBIERNO CONSTITUCIONAL  
DEL  
ESTADO DE OAXACA

## PODER LEGISLATIVO

NIVEL	RESUMEN NARRATIVO	INDICADOR			MEDIOS DE VERIFICACIÓN	SUPUESTOS
		A)INDICADOR I.NOMBRE 4.DIMENSIÓN 7.META ANUAL	2.FÓRMULA DE CÁLCULO 5.FRECUENCIA	3. TIPO 6.SENTIDO		
ACTIVIDAD 2 ID INTERMEDIO 1667	OTORGAR ASESORIAS JURIDICAS A MIGRANTES OAXAQUEÑOS DENTRO Y FUERA DEL PAIS	A) INDICADOR 1210 NIVEL 4 1 - PORCENTAJE DE ASESORIAS OTORGADAS 2 - (NUMERO DE ASESORIAS OTORGADAS/NUMERO DE ASESORIAS SOLICITADAS)*100 3 - GESTIÓN 4 - EFICACIA 5 - TRIMESTRAL 6 - ASCENDENTE VARIABLES DEL INDICADOR 7 - NUMERO DE ASESORIAS OTORGADAS UR 533 -----8640.0000 TOTAL ----- 8640.0000			UR 533 MINUTARIOS Y LISTA DE ASISTENCIA DE ASESORÍAS JURÍDICAS-ADMINISTRATIVAS, GESTIÓN DOCUMENTAL A CARGO DEL DEPARTAMENTO JURÍDICO, ASI COMO MEMORIA FOTOGRAFICA A CARGO DEL DEPARTAMENTO DE COMUNICACIÓN	UR 533 LA POBLACIÓN MIGRANTE Y SUS FAMILIAS ESTAN INTERESADOS EN ACERCARSE PARA OBTENER ASESORIAS EN TEMAS MIGRATORIOS.
ACTIVIDAD 3 ID INTERMEDIO 1668	ASESORAR A LA POBLACION MIGRANTE RADICADA EN ESTADOS UNIDOS	A) INDICADOR 1818 NIVEL 4 1 - PORCENTAJE DE ASESORIAS OTORGADAS A LA POBLACION RADICADA EN ESTADOS UNIDOS 2 - (NÚMERO DE ASESORIAS OTORGADAS / NUMERO DE ASESORIAS SOLICITADAS ) * 100 3 - GESTIÓN 4 - EFICACIA 5 - TRIMESTRAL 6 - ASCENDENTE VARIABLES DEL INDICADOR 7 - NUMERO DE ASESORIAS OTORGADAS A LA POBLACION RADICADA EN ESTADOS UNIDOS UR 533 ----- 7000.0000 TOTAL ----- 7000.0000			UR 533 MINUTARIOS, REGISTRO DE PERSONAS ATENDIDAS Y MEMORIA FOTOGRAFICA A CARGO DE LA UNIDAD MOVIL EN ESTADOS UNIDOS	UR 533 LA POBLACIÓN Y ORGANIZACIONES DE MIGRANTES ESTAN INTERESADAS EN DEMANDAR LOS PROGRAMAS Y SERVICIOS ENFOCADOS A ESA POBLACIÓN.
ACTIVIDAD 4 ID INTERMEDIO 1669	ENTREGAR MATERIALES IMPRESOS INFORMATIVOS	A) INDICADOR 1819 NIVEL 4 1 - PORCENTAJE DE MATERIAL IMPRESO INFORMATIVO ENTREGADO 2 - (NÚMERO DE MATERIAL INFORMATIVO IMPRESO ENTREGADO / NÚMERO DE MATERIAL INFORMATIVO IMPRESO ) * 100 3 - GESTIÓN 4 - EFICACIA 5 - TRIMESTRAL 6 - ASCENDENTE VARIABLES DEL INDICADOR 7 - NUMERO DE MATERIAL IMPRESO INFORMATIVO ENTREGADO UR 533 ----- 6000.0000 TOTAL ----- 6000.0000			UR 533 CONTROL DE LOS MATERIALES ENTREGADOS A DIFERENTES AREAS DEL INSTITUTO OAXAQUEÑO DE ATENCIÓN AL MIGRANTE BAJO RESGUARDO DEL AREA DE COMUNICACIÓN	UR 533 LA POBLACIÓN MIGRANTE Y SUS FAMILIAS ASI COMO LAS ORGANIZACIONES DE MIGRANTES ESTAN INTERESADAS EN INFORMARSE.
COMPONENTE 02 ID FINAL 716	CULTURA E IDENTIDAD DE LOS MIGRANTES OAXAQUEÑOS PROMOVIDA	A) INDICADOR 227 NIVEL 3 1 - PORCENTAJE DE POBLACIÓN MIGRANTE Y SUS FAMILIAS BENEFICIADAS CON CAPACITACIONES PROGRAMADAS 2 - (NÚMERO DE POBLACIÓN MIGRANTE Y SUS FAMILIAS BENEFICIADAS CON CAPACITACIÓN / NÚMERO DE POBLACIÓN MIGRANTE Y SUS FAMILIAS PROGRAMADAS PARA CAPACITAR) * 100 3 - GESTIÓN 4 - EFICACIA 5 - SEMESTRAL 6 - ASCENDENTE VARIABLES DEL INDICADOR 7 - POBLACIÓN MIGRANTE Y SUS FAMILIAS BENEFICIADAS CON CAPACITACIONES PROGRAMADAS UR 533 ----- 100.0000 TOTAL ----- 100.0000			UR 533 MINUTARIOS, LISTA DE ASISTENCIA DE CAPACITACIONES BRINDADAS, NOMBRAMIENTOS DE ENLACES MUNICIPALES, ASI COMO MEMORIA FOTOGRAFICA BAJO RESGUARDO DEL DEPARTAMENTO DE COMUNICACIÓN Y DIRECCIÓN GENERAL.	UR 533 LOS MIGRANTES Y LA POBLACIÓN EN GENERAL TIENEN DISPOSICIÓN PARA CONOCER DE LA CULTURA E IDENTIDAD OAXAQUEÑA



# LXIV LEGISLATURA

GOBIERNO CONSTITUCIONAL  
DEL  
ESTADO DE OAXACA

## PODER LEGISLATIVO

NIVEL	RESUMEN NARRATIVO	INDICADOR			MEDIOS DE VERIFICACIÓN	SUPUESTOS
		A)INDICADOR 1.NOMBRE 4.DIMENSIÓN 7.META ANUAL	2.FÓRMULA DE CÁLCULO 5.FRECUENCIA	3. TIPO 6.SENTIDO		
ACTIVIDAD 1 ID INTERMEDIO 1670	REALIZAR EVENTOS CULTURALES, EDUCATIVOS Y SOCIALES DIRIGIDOS A LA POBLACION MIGRANTE DENTRO Y FUERA DEL PAIS	A) INDICADOR 1820 NIVEL 4 1 - PORCENTAJE DE EVENTOS CULTURALES, EDUCATIVOS Y SOCIALES REALIZADOS 2 - (EVENTOS CULTURALES, EDUCATIVOS Y SOCIALES REALIZADOS/EVENTOS CULTURALES, EDUCATIVOS Y SOCIALES PRIORITARIOS)*100 3 - GESTIÓN 4 - EFICACIA 5 - TRIMESTRAL 6 - ASCENDENTE VARIABLES DEL INDICADOR 7 - NUMERO DE EVENTOS CULTURALES, EDUCATIVOS Y SOCIALES REALIZADOS UR 533 -----30.0000 TOTAL ----- 30.0000			UR 533 LISTA DE ASISTENCIA DE CAPACITACIONES BRINDADAS, ASI COMO MEMORIA FOTOGRÁFICA A CARGO DE LA DIRECCION GENERAL, SUBDIRECCION DE ENLACE OPERATIVO, DEPARTAMENTO JURIDICO Y EL AREA DE COMUNICACIÓN.	UR 533 POBLACIÓN EN GENERAL PARTICIPA EN LOS DIVERSOS EVENTOS PROMOVIDOS
ACTIVIDAD 2 ID INTERMEDIO 1671	TRAMITAR VISAS Y PASAPORTES PARA EMBAJADORES CULTURALES ANTE LA EMBAJADA DE ESTADOS UNIDOS EN MEXICO	A) INDICADOR 1821 NIVEL 4 1 - PORCENTAJE DE VISAS Y PASAPORTES TRAMITADOS 2 - (NÚMERO DE VISAS Y PASAPORTES TRAMITADOS/ NÚMERO DE VISAS Y PASAPORTES AGENDADOS)*100 3 - GESTIÓN 4 - EFICACIA 5 - TRIMESTRAL 6 - ASCENDENTE VARIABLES DEL INDICADOR 7 - NUMERO DE VISAS Y PASAPORTES TRAMITADOS UR 533 -----400.0000 TOTAL ----- 400.0000			UR 533 EXPEDIENTES, MINUTARIOS Y MEMORIA FOTOGRÁFICA A CARGO DE DIRECCION GENERAL	UR 533 LA POBLACIÓN MIGRANTE SE INTERESAN EN PRESERVAR SU CULTURA Y TRADICION PARTICIPANDO EN INTERCAMBIOS CULTURALES
ACTIVIDAD 3 ID INTERMEDIO 1672	FIRMAR CONVENIOS INTERINSTITUCIONALES, ORGANISMOS GUBERNAMENTALES E INICIATIVA PRIVADA	A) INDICADOR 1822 NIVEL 4 1 - PORCENTAJE DE CONVENIOS INTERINSTITUCIONALES, ORGANISMOS NO GUBERNAMENTALES E INICIATIVA PRIVADA 2 - ( NUMERO DE CONVENIOS INTERINSTITUCIONALES, ORGANISMOS NO GUBERNAMENTALES E INICIATIVA PRIVADA APROBADOS / NUMERO DE CONVENIOS INTERINSTITUCIONALES, ORGANISMOS NO GUBERNAMENTALES E INICIATIVA PRIVADA REGISTRADOS)*100 3 - GESTIÓN 4 - EFICACIA 5 - TRIMESTRAL 6 - ASCENDENTE VARIABLES DEL INDICADOR 7 - NUMERO DE CONVENIOS INTERINSTITUCIONALES, ORGANISMOS NO GUBERNAMENTALES E INICIATIVA PRIVADA UR 533 ----- 120.0000 TOTAL ----- 120.0000			UR 533 CONVENIOS A CARGO DEL DEPARTAMENTO JURÍDICO, DIRECCION GENERAL, ASI COMO MEMORIA FOTOGRÁFICA POR EL DEPARTAMENTO DE COMUNICACIÓN	UR 533 LAS INSTITUCIONES FEDERALES, ESTATALES ,MUNICIPALES, ORGANISMOS NO GUBERNAMENTALES E INICIATIVA PRIVADA SE INTERESAN EN TRABAJAR CONJUNTAMENTE PARA ATENDER TEMAS MIGRATORIOS.
COMPONENTE 03 ID FINAL 717	SERVICIOS ESPECIALIZADOS A MIGRANTES OAXAQUEÑOS OTORGADOS	A) INDICADOR 228 NIVEL 3 1 - PORCENTAJE DE FAMILIAS DE MIGRANTES BENEFICIADAS CON APOYO ECONOMICO 2 - (NÚMERO DE BENEFICIARIO DIRECTO DEL MIGRANTE QUE SOLICITA EL APOYO ECONOMICO / TOTAL DE APOYOS ECONOMICOS) *100 3 - GESTIÓN 4 - EFICACIA 5 - SEMESTRAL 6 - ASCENDENTE VARIABLES DEL INDICADOR 7 - FAMILIAS DE MIGRANTES BENEFICIADAS CON APOYO ECONOMICO UR 533 ----- 100.0000 TOTAL ----- 100.0000			UR 533 EXPEDIENTES, MINUTARIOS Y MEMORIA FOTOGRÁFICA A CARGO DE LA UNIDAD ADMINISTRATIVA DEL IOAM	UR 533 INTERÉS DE LA POBLACIÓN MIGRANTE EN ACCESAR AL FINANCIAMIENTO ECONOMICO



# LXIV LEGISLATURA

GOBIERNO CONSTITUCIONAL  
DEL  
ESTADO DE OAXACA

## PODER LEGISLATIVO

NIVEL	RESUMEN NARRATIVO	INDICADOR			MEDIOS DE VERIFICACIÓN	SUPUESTOS
		A)INDICADOR I.NOMBRE 4.DIMENSIÓN 7.META ANUAL	2.FÓRMULA DE CÁLCULO 5.FRECUENCIA	3. TIPO 6.SENTIDO		
ACTIVIDAD 1 ID INTERMEDIO 1673	OTORGAR APOYOS ECONOMICOS A FAMILIAS DE MIGRANTES FALLECIDOS	A) INDICADOR 1823 NIVEL 4 1 - PORCENTAJE DE APOYOS ECONOMICOS A FAMILIAS DE MIGRANTES FALLECIDOS OTORGADOS 2 - (NÚMERO DE PERSONAS IDENTIFICADAS CON PARENTEZCO DEL MIGRANTE FALLECIDO) / (TOTAL DE MIGRANTES REGISTRADOS) * 100 3 - GESTIÓN 4 - EFICACIA 5 - TRIMESTRAL 6 - ASCENDENTE VARIABLES DEL INDICADOR 7 - NUMERO DE APOYOS ECONOMICOS A FAMILIAS DE MIGRANTES FALLECIDOS OTORGADOS UR 533 ----- 240.0000 TOTAL ----- 240.0000			UR 533 EXPEDIENTES, MINUTARIOS Y MEMORIA FOTOGRÁFICA A CARGO DEL DEPARTAMENTO JURÍDICO	UR 533 EXISTE DEMANDA DE LA POBLACION MIGRANTE PARA RECIBIR EL SERVICIO DEL TRASLADO DE RESTOS MORTUORIOS DE SUS FAMILIARES
ACTIVIDAD 2 ID INTERMEDIO 1674	OTORGAR APOYOS ECONOMICOS A FAMILIAS DE MIGRANTES ENFERMOS	A) INDICADOR 2305 NIVEL 4 1 - PORCENTAJE DE APOYOS ECONOMICOS A MIGRANTES ENFERMOS OTORGADOS 2 - (NUMERO DE APOYOS ECONOMICOS A MIGRANTES ENFERMOS OTORGADOS / NUMERO TOTAL DE MIGRANTES REGISTRADOS) * 100 3 - GESTIÓN 4 - EFICACIA 5 - TRIMESTRAL 6 - ASCENDENTE VARIABLES DEL INDICADOR 7 - NUMERO DE APOYOS ECONOMICOS A MIGRANTES ENFERMOS OTORGADOS UR 533 ----- 5.0000 TOTAL ----- 5.0000			UR 533 EXPEDIENTES, MINUTARIOS Y MEMORIA FOTOGRÁFICA A CARGO DE LA UNIDAD ADMINISTRATIVA DEL IOAM	UR 533 EXISTE DEMANDA DE LA POBLACION MIGRANTE PARA RECIBIR SERVICIOS EN CUESTIÓN DE SALUD
ACTIVIDAD 3 ID INTERMEDIO 1675	OTORGAR APOYOS ECONOMICOS A MIGRANTES REPATRIADOS	A) INDICADOR 1825 NIVEL 4 1 - PORCENTAJE DE APOYO ECONOMICOS A MIGRANTES REPATRIADOS OTORGADOS 2 - (NÚMERO DE APOYO ECONÓMICOS A MIGRANTES REPATRIADOS OTORGADOS / NÚMERO TOTAL DE MIGRANTES REGISTRADOS) * 100 3 - GESTIÓN 4 - EFICACIA 5 - TRIMESTRAL 6 - ASCENDENTE VARIABLES DEL INDICADOR 7 - NUMERO DE APOYO ECONOMICOS A MIGRANTES REPATRIADOS OTORGADOS UR 533 ----- 5.0000 TOTAL ----- 5.0000			UR 533 EXPEDIENTES, MINUTARIOS Y MEMORIA FOTOGRÁFICA A CARGO DE LA UNIDAD ADMINISTRATIVA DEL IOAM	UR 533 EXISTE DEMANDA DE LA POBLACION MIGRANTE PARA RECIBIR SERVICIOS DE TRASLADO



# LXIV LEGISLATURA

GOBIERNO CONSTITUCIONAL  
DEL  
ESTADO DE OAXACA

## PODER LEGISLATIVO

DATOS DEL PROGRAMA							
PROGRAMA 139 FORMACIÓN PROFESIONAL Y POSGRADO							
UR Responsable:	122 COORDINACIÓN GENERAL DE EDUCACIÓN MEDIA SUPERIOR Y SUPERIOR, CIENCIA Y TECNOLOGÍA	UR's Participantes	403 UNIVERSIDAD AUTÓNOMA "BENITO JUÁREZ" DE OAXACA				
UR's Participantes	508 COLEGIO SUPERIOR PARA LA EDUCACIÓN INTEGRAL INTERCULTURAL DE OAXACA		514 COMISIÓN ESTATAL PARA LA PLANEACIÓN DE LA EDUCACIÓN SUPERIOR				
	535 INSTITUTO TECNOLÓGICO SUPERIOR DE SAN MIGUEL EL GRANDE		536 INSTITUTO TECNOLÓGICO SUPERIOR DE TEPOSOLULA				
	538 NOVAUNIVERSITAS		542 UNIVERSIDAD DE CHALCATONGO				
	543 UNIVERSIDAD DE LA CAÑADA		544 UNIVERSIDAD DE LA COSTA				
	545 UNIVERSIDAD DE LA SIERRA JUÁREZ		546 UNIVERSIDAD DE LA SIERRA SUR				
	547 UNIVERSIDAD DEL ISTMO		548 UNIVERSIDAD DEL MAR				
	549 UNIVERSIDAD DEL PAPALOAPAN		550 UNIVERSIDAD TECNOLÓGICA DE LA MIXTECA				
	551 UNIVERSIDAD TECNOLÓGICA DE LA SIERRA SUR DE OAXACA		552 UNIVERSIDAD TECNOLÓGICA DE LOS VALLES CENTRALES				
ALINEACIÓN							
PLAN ESTATAL DE DESARROLLO					AMPLIAR LA MATRÍCULA DE EDUCACIÓN SUPERIOR PROMOVRIENDO LA		
EJE: OAXACA INCLUYENTE CON EL DESARROLLO SOCIAL		TEMA: EDUCACIÓN		OBJETIVO: FORMACIÓN DE CAPITAL HUMANO DE ALTO NIVEL CON UNA EDUCACIÓN SUPERIOR DE CALIDAD Y PERTINENCIA PARA EL ESTADO.			
SECTOR: EDUCACIÓN		SUBSECTOR: EDUCACIÓN SUPERIOR					
POBLACIÓN O ÁREA DE ENFOQUE POTENCIAL							
Atributo de la población o área de enfoque:		EGRESADO DE EDUCACIÓN MEDIA SUPERIOR	Hombres:	18614	Mujeres:	19870	
					Total:	38484	
INDICADORES PARA RESULTADOS							
NIVEL	RESUMEN NARRATIVO	INDICADOR				MEDIOS DE VERIFICACIÓN	SUPUESTOS
		A) ID INDICADOR	1. NOMBRE	2. FÓRMULA DE CÁLCULO	3. TIPO		
FIN	CONTRIBUIR A LA AMPLIACIÓN DE LA MATRÍCULA DE EDUCACIÓN SUPERIOR.	A) INDICADOR 79 NIVEL 1	1 - PORCENTAJE DE COBERTURA ESCOLAR DE EDUCACIÓN SUPERIOR			SISTEMA NACIONAL DE ESTADÍSTICA EDUCATIVA DE LA SEP HTTP://WWW.SNIE.SEP.GOB.MX/INDICADORES.HTM L	LOS ALUMNOS CONCLUYEN SUS ESTUDIOS.
			2 - (MATRÍCULA TOTAL DE EDUCACIÓN SUPERIOR/POBLACIÓN DEL GRUPO DE EDAD DE 18 A 22 AÑOS)*100				
			3 - ESTRATÉGICO				
			4 - EFICACIA				
			5 - ANUAL				
			6 - ASCENDENTE				
			7 - 19,3000				
		A) INDICADOR 80 NIVEL 1	1 - DESERCIÓN ESCOLAR SUPERIOR				
			2 - (1-[MATRÍCULA TOTAL DEL CICLO POSTERIOR 1 - NUEVO INGRESO CICLO POSTERIOR 1 + EGRESADOS DEL CICLO ACTUAL/MATRÍCULA TOTAL CICLO ACTUAL])X100				
			3 - ESTRATÉGICO				
			4 - EFICACIA				
			5 - ANUAL				
			6 - DESCENDENTE				
			7 - 8.7000				



# LXIV LEGISLATURA

GOBIERNO CONSTITUCIONAL  
DEL  
ESTADO DE OAXACA

## PODER LEGISLATIVO

NIVEL	RESUMEN NARRATIVO	INDICADOR			MEDIOS DE VERIFICACIÓN	SUPUESTOS
		A)INDICADOR 1.NOMBRE 4.DIMENSIÓN 7.META ANUAL	2.FÓRMULA DE CÁLCULO 5.FRECUENCIA	3. TIPO 6.SENTIDO		
PROPOSITO	EGRESADOS DE EDUCACIÓN MEDIA SUPERIOR Y DE LICENCIATURA CON SUFICIENTES POSIBILIDADES DE INGRESO, ATENCIÓN Y TERMINACIÓN DE ESTUDIOS	<p>A) INDICADOR 10 NIVEL 2</p> <p>1 - TASA DE ABSORCIÓN DE POSGRADO</p> <p>2 - [(PRIMER INGRESO AL POSGRADO/ EGRESADOS DE LICENCIATURA)*100]</p> <p>3 - ESTRATÉGICO</p> <p>4 - EFICACIA</p> <p>5 - ANUAL</p> <p>6 - ASCENDENTE</p> <p>A) INDICADOR 11 NIVEL 2</p> <p>1 - TASA DE ABSORCIÓN DE LICENCIATURA</p> <p>2 - [(PRIMER INGRESO A LA EDUCACIÓN SUPERIOR/ EGRESADOS DE LA EDUCACIÓN MEDIA SUPERIOR)*100]</p> <p>3 - ESTRATÉGICO</p> <p>4 - EFICACIA</p> <p>5 - ANUAL</p> <p>6 - ASCENDENTE</p>	Reporte de indicadores de nivel superior verificable en la pagina electronica <a href="http://www.cgemsyscyt.gob.mx/mir2019">www.cgemsyscyt.gob.mx/mir2019</a> Reporte de indicadores de nivel superior verificable en la pagina electronica <a href="http://www.cgemsyscyt.gob.mx/mir2019">www.cgemsyscyt.gob.mx/mir2019</a>	QUE LOS EGRESADOS DE EDUCACIÓN MEDIA SUPERIOR REALICEN SUS ESTUDIOS DE EDUCACIÓN SUPERIOR FUERA DEL ESTADO DE OAXACA		
COMPONENTE 00 ID FINAL 599	ACCIONES DE GESTIÓN PARA LA FORMACIÓN PROFESIONAL Y POSGRADO	<p>A) INDICADOR 343 NIVEL 3</p> <p>1 - PORCENTAJE DE ACCIONES DE GESTION REALIZADAS</p> <p>2 - (NÚMERO DE ACCIONES DE GESTION REALIZADAS/NÚMERO DE ACCIONES DE GESTION PROGRAMADAS A REALIZAR)*100</p> <p>3 - GESTIÓN</p> <p>4 - EFICACIA</p> <p>5 - SEMESTRAL</p> <p>6 - ASCENDENTE</p> <p>VARIABLES DEL INDICADOR</p> <p>7 - ACCIONES DE GESTION REALIZADAS</p> <p>UR 122----- 100.0000</p> <p>UR 538----- 100.0000</p> <p>UR 542----- 100.0000</p> <p>UR 543----- 100.0000</p> <p>UR 544----- 100.0000</p> <p>UR 546----- 100.0000</p> <p>UR 548----- 100.0000</p> <p>TOTAL ----- 700.0000</p>	<p>UR 538</p> <p>OFICIO DE ENTREGA DE INFORMES EMITIDOS POR VICE-RECTORIA DE ADMINISTRACIÓN</p> <p>UR 542</p> <p>OFICIO DE ENTREGA DE INFORMES EMITIDOS POR VICE-RECTORIA DE ADMINISTRACIÓN</p> <p>UR 543</p> <p>OFICIO DE ENTREGA DE INFORMES EMITIDOS POR VICE-RECTORIA DE ADMINISTRACIÓN</p> <p>UR 544</p> <p>OFICIO DE ENTREGA DE INFORMES EMITIDOS POR VICE-RECTORIA DE ADMINISTRACIÓN</p> <p>UR 546</p> <p>OFICIO DE ENTREGA DE INFORMES EMITIDOS POR VICE-RECTORIA DE ADMINISTRACIÓN</p> <p>UR 547</p> <p>OFICIO DE ENTREGA DE INFORMES EMITIDOS POR VICE-RECTORIA DE ADMINISTRACIÓN</p> <p>UR 548</p> <p>OFICIO DE ENTREGA DE INFORMES EMITIDOS POR VICE-RECTORIA DE ADMINISTRACIÓN</p> <p>UR 549</p> <p>OFICIO DE ENTREGA DE INFORMES EMITIDOS POR VICE-RECTORIA DE ADMINISTRACIÓN</p> <p>UR 550</p> <p>OFICIO DE ENTREGA DE INFORMES EMITIDOS POR VICE-RECTORIA DE ADMINISTRACIÓN</p>	<p>UR 538</p> <p>LAS CONDICIONES SOCIALES Y ECONOMICAS SE MANTIENEN ESTABLES PARA LA GESTION</p> <p>UR 542</p> <p>LAS CONDICIONES SOCIALES Y ECONOMICAS SE MANTIENEN ESTABLES PARA LA GESTION</p> <p>UR 543</p> <p>LAS CONDICIONES SOCIALES Y ECONOMICAS SE MANTIENEN ESTABLES PARA LA GESTION</p> <p>UR 544</p> <p>LAS CONDICIONES SOCIALES Y ECONOMICAS SE MANTIENEN ESTABLES PARA LA GESTION</p> <p>UR 546</p> <p>LAS CONDICIONES SOCIALES Y ECONOMICAS SE MANTIENEN ESTABLES PARA LA GESTION</p> <p>UR 547</p> <p>LAS CONDICIONES SOCIALES Y ECONOMICAS SE MANTIENEN ESTABLES PARA LA GESTION</p> <p>UR 548</p> <p>LAS CONDICIONES SOCIALES Y ECONOMICAS SE MANTIENEN ESTABLES PARA LA GESTION</p> <p>UR 549</p> <p>LAS CONDICIONES SOCIALES Y ECONOMICAS SE MANTIENEN ESTABLES PARA LA GESTION</p> <p>UR 550</p> <p>LAS CONDICIONES SOCIALES Y ECONOMICAS SE MANTIENEN ESTABLES PARA LA GESTION</p>		
ACTIVIDAD 1 ID INTERMEDIO 2130	DIRECCIONES EJECUTIVAS	<p>A) INDICADOR 2375 NIVEL 4</p> <p>1 - PORCENTAJE DE DIRECCIONES EJECUTIVAS REALIZADAS</p> <p>2 - (NUMERO DE DIRECCIONES EJECUTIVAS REALIZADAS / TOTAL DE DIRECCIONES EJECUTIVAS) * 100</p> <p>3 - GESTION</p> <p>4 - EFICIENCIA</p> <p>5 - TRIMESTRAL</p> <p>6 - ASCENDENTE</p> <p>VARIABLES DEL INDICADOR</p> <p>7 - NUMERO DE DIRECCIONES EJECUTIVAS REALIZADAS</p>				



# LXIV LEGISLATURA

GOBIERNO CONSTITUCIONAL  
DEL  
ESTADO DE OAXACA

## PODER LEGISLATIVO

NIVEL	RESUMEN NARRATIVO	INDICADOR			MEDIOS DE VERIFICACIÓN	SUPUESTOS
		A)INDICADOR 1.NOMBRE 4.DIMENSIÓN 7.META ANUAL	2.FÓRMULA DE CÁLCULO 5.FRECUENCIA	3. TIPO 6.SENTIDO		
ACTIVIDAD 2 ID INTERMEDIO 2131	PLANEACIONES Y PROYECTOS	A) INDICADOR 2376 NIVEL 4 1 - PORCENTAJE DE PLANEACIONES Y PROYECTOS REALIZADOS 2 - (NÚMERO DE PLANEACIONES Y PROYECTOS REALIZADOS/NÚMERO DE PLANEACIONES Y PROYECTOS PROGRAMADOS A REALIZAR)*100 3 - GESTIÓN 4 - EFICIENCIA 5 - TRIMESTRAL 6 - ASCENDENTE VARIABLES DEL INDICADOR 7 - NÚMERO DE PLANEACIONES Y PROYECTOS REALIZADOS				
ACTIVIDAD 3 ID INTERMEDIO 2132	GESTIONES ADMINISTRATIVAS Y FINANCIERAS	A) INDICADOR 2377 NIVEL 4 1 - PORCENTAJE DE GESTIONES ADMINISTRATIVAS Y FINANCIERAS REALIZADAS 2 - (NÚMERO DE GESTIONES ADMINISTRATIVAS Y FINANCIERAS REALIZADAS/TOTAL DE GESTIONES REALIZADAS)*100 3 - GESTIÓN 4 - EFICIENCIA 5 - TRIMESTRAL 6 - ASCENDENTE VARIABLES DEL INDICADOR 7 - NÚMERO DE GESTIONES ADMINISTRATIVAS Y FINANCIERAS REALIZADAS UR 122 ----- 20.0000 UR 538 ----- 20.0000 UR 542 ----- 24.0000 UR 543 ----- 20.0000 UR 544 ----- 40.0000 UR 545 ----- 56.0000 UR 546 ----- 25.0000 UR 547 ----- 52.0000 UR 548 ----- 39.0000 UR 549 ----- 58.0000 UR 550 ----- 48.0000 TOTAL ----- 402.0000		UR 538 OFICIO DE ENTREGA DE INFORMES EMITIDOS POR LA VICE-RECTORIA DE ADMINISTRACION Y VICE-RECTORIA ACADEMICA UR 542 OFICIO DE ENTREGA DE INFORMES EMITIDOS POR LA VICE-RECTORIA DE ADMINISTRACION Y VICE-RECTORIA ACADEMICA UR 543 OFICIO DE ENTREGA DE INFORMES EMITIDOS POR LA VICE-RECTORIA DE ADMINISTRACION Y VICE-RECTORIA ACADEMICA UR 544 OFICIO DE ENTREGA DE INFORMES EMITIDOS POR LA VICE-RECTORIA DE ADMINISTRACION Y LA ACADEMICA UR 546 OFICIO DE ENTREGA DE INFORMES EMITIDOS POR LA VICE-RECTORIA DE ADMINISTRACION Y VICE-RECTORIA ACADEMICA UR 547 OFICIO DE ENTREGA DE INFORMES EMITIDOS POR LA VICE-RECTORIA DE ADMINISTRACION Y LA ACADEMICA UR 549 OFICIO DE ENTREGA DE INFORMES EMITIDOS POR LA VICE-RECTORIA DE ADMINISTRACION Y LA ACADEMICA	UR 538 LAS CONDICIONES SOCIALES Y ECONÓMICAS SE MANTIENEN ESTABLES PARA LA GESTIÓN UR 542 LAS CONDICIONES SOCIALES Y ECONÓMICAS SE MANTIENEN ESTABLES PARA LA GESTIÓN UR 543 LAS CONDICIONES SOCIALES Y ECONÓMICAS SE MANTIENEN ESTABLES PARA LA GESTIÓN UR 544 LAS CONDICIONES SOCIALES Y ECONÓMICAS SE MANTIENEN ESTABLES PARA LA GESTIÓN UR 546 LAS CONDICIONES SOCIALES Y ECONÓMICAS SE MANTIENEN ESTABLES PARA LA GESTIÓN UR 547 LAS CONDICIONES SOCIALES Y ECONÓMICAS SE MANTIENEN ESTABLES PARA LA GESTIÓN UR 549 LAS CONDICIONES SOCIALES Y ECONÓMICAS SE MANTIENEN ESTABLES PARA LA GESTIÓN	
ACTIVIDAD 4 ID INTERMEDIO 2133	GESTIONES DE RECURSOS HUMANOS	A) INDICADOR 2378 NIVEL 4 1 - PORCENTAJE DE GESTIONES DE RECURSOS HUMANOS REALIZADAS 2 - (NUMERO DE GESTIONES DE RECURSOS HUMANOS REALIZADAS/TOTAL DE GESTIONES REALIZADAS)*100 3 - GESTION 4 - EFICIENCIA 5 - TRIMESTRAL 6 - ASCENDENTE VARIABLES DEL INDICADOR 7 - NUMERO DE GESTIONES DE RECURSOS HUMANOS REALIZADAS				





# LXIV LEGISLATURA

GOBIERNO CONSTITUCIONAL  
DEL  
ESTADO DE OAXACA

## PODER LEGISLATIVO

NIVEL	RESUMEN NARRATIVO	INDICADOR			MEDIOS DE VERIFICACIÓN	SUPUESTOS
		A)INDICADOR I.NOMBRE 4.DIMENSIÓN 7.META ANUAL	2.FÓRMULA DE CÁLCULO 5.FRECUENCIA	3. TIPO 6.SENTIDO		
ACTIVIDAD 5 ID INTERMEDIO 2134	ASESORIAS LEGALES	A) INDICADOR 2379 NIVEL 4 1 - PORCENTAJE DE ASESORIAS LEGALES REALIZADAS 2 - (NÚMERO DE ASESORIAS LEGALES REALIZADAS/TOTAL DE ASESORIAS REALIZADAS)*100 3 - GESTION 4 - EFICIENCIA 5 - TRIMESTRAL 6 - ASCENDENTE VARIABLES DEL INDICADOR 7 - NÚMERO DE ASESORIAS LEGALES REALIZADAS				
ACTIVIDAD 6 ID INTERMEDIO 2135	CONTROLES Y AUDITORIAS	A) INDICADOR 2380 NIVEL 4 1 - PORCENTAJE DE CONTROLES Y AUDITORIAS REALIZADAS 2 - (NÚMERO DE CONTROLES Y AUDITORIAS REALIZADAS/NÚMERO DE CONTROLES Y AUDITORIAS PROGRAMADOS A REALIZAR)*100 3 - GESTION 4 - EFICIENCIA 5 - TRIMESTRAL 6 - ASCENDENTE VARIABLES DEL INDICADOR 7 - NÚMERO DE CONTROLES Y AUDITORIAS REALIZADAS				
ACTIVIDAD 7 ID INTERMEDIO 2136	SERVICIOS INFORMATICOS	A) INDICADOR 2381 NIVEL 4 1 - PORCENTAJE DE SERVICIOS INFORMATICOS REALIZADOS 2 - (NÚMERO DE SERVICIOS INFORMATICOS REALIZADOS/NÚMERO DE SERVICIOS INFORMATICOS PROGRAMADOS A REALIZAR)*100 3 - GESTION 4 - EFICACIA 5 - TRIMESTRAL 6 - ASCENDENTE VARIABLES DEL INDICADOR 7 - NÚMERO DE SERVICIOS INFORMATICOS REALIZADOS				
ACTIVIDAD 8 ID INTERMEDIO 2137	SISTEMAS DE INFORMACION EN SALUD	A) INDICADOR 2382 NIVEL 4 1 - PORCENTAJE DE SISTEMAS DE INFORMACION EN SALUD REALIZADAS 2 - (NÚMERO DE SISTEMAS DE INFORMACION EN SALUD REALIZADAS/ NÚMERO DE SISTEMAS DE INFORMACION EN SALUD PROGRAMADAS)*100 3 - GESTION 4 - EFICACIA 5 - TRIMESTRAL 6 - ASCENDENTE VARIABLES DEL INDICADOR 7 - NÚMERO DE SISTEMAS DE INFORMACION EN SALUD REALIZADAS				



# LXIV LEGISLATURA

GOBIERNO CONSTITUCIONAL  
DEL  
ESTADO DE OAXACA

## PODER LEGISLATIVO

NIVEL	RESUMEN NARRATIVO	INDICADOR			MEDIOS DE VERIFICACIÓN	SUPUESTOS
		A)ID INDICADOR 1.NOMBRE	2.FÓRMULA DE CÁLCULO	3. TIPO		
COMPONENTE 01 ID FINAL 299		4.DIMENSIÓN	5.FRECUENCIA	6.SENTIDO		
		7.META ANUAL				



# LXIV LEGISLATURA

GOBIERNO CONSTITUCIONAL  
DEL  
ESTADO DE OAXACA

## PODER LEGISLATIVO

NIVEL	RESUMEN NARRATIVO	INDICADOR			MEDIOS DE VERIFICACIÓN	SUPUESTOS
		A)INDICADOR 1.NOMBRE	2.FÓRMULA DE CÁLCULO	3. TIPO		
	FORMACIÓN INTEGRAL A NIVEL SUPERIOR Y POSGRADO OTORGADO	4.DIMENSIÓN	5.FRECUENCIA	6.SENTIDO		
		7.META ANUAL				



# LXIV LEGISLATURA

GOBIERNO CONSTITUCIONAL  
DEL  
ESTADO DE OAXACA

## PODER LEGISLATIVO

NIVEL	RESUMEN NARRATIVO	INDICADOR			MEDIOS DE VERIFICACIÓN	SUPUESTOS
		A.ID INDICADOR I.NOMBRE	2.FÓRMULA DE CÁLCULO	3. TIPO		
		4.DIMENSIÓN	5.FRECUENCIA	6.SENTIDO		
		7.META ANUAL				
		A) INDICADOR 111 NIVEL 3				
		1 - PORCENTAJE DE MATRÍCULA ATENDIDA				
		2 - (MATRÍCULA ATENDIDA/MATRÍCULA PROGRAMADA)*100				
		3 - GESTIÓN				
		4 - EFICACIA				
		5 - SEMESTRAL				
		6 - ASCENDENTE				
		VARIABLES DEL INDICADOR				
		7 - MATRÍCULA ATENDIDA				
		UR 403 -----95.5201				
		UR 508 ----- 100.0000				
		UR 535 ----- 100.0000				
		UR 536 ----- 100.0000				
		UR 538 ----- 100.0000				
		UR 542 ----- 100.0000				
		UR 543 ----- 100.0000				
		UR 544 ----- 100.0000				
		UR 545 ----- 100.0000				
		UR 546 ----- 100.0000				
		UR 547 ----- 100.0000				
		UR 548 ----- 100.0000				
		UR 549 ----- 100.0000				
		UR 550 ----- 100.0000				
		UR 551 ----- 100.0000				
		UR 552 ----- 100.0000				
		TOTAL ----- 1595.5201				



# LXIV LEGISLATURA

GOBIERNO CONSTITUCIONAL  
DEL  
ESTADO DE OAXACA

## PODER LEGISLATIVO

NIVEL	RESUMEN NARRATIVO	INDICADOR			MEDIOS DE VERIFICACIÓN	SUPUESTOS
		1. NOMBRE	2. FÓRMULA DE CÁLCULO	3. TIPO		
		4. DIMENSIÓN	5. FRECUENCIA	6. SENTIDO		
		7. META ANUAL			UR 403 Auditoría Matrícula Contraloría UABJO UR 508 REPORTE PARCIAL, HORAS CLASE, VALIDADO POR LA DIRECCIÓN DE ESTUDIOS SUPERIORES, QUE SE ENCUENTRA EN LA DIRECCIÓN DE ESTUDIOS SUPERIORES DE MANERA DIGITAL Y MANERA FÍSICA RECURSOS HUMANOS DEL CSEII UR 535 Reporte parcial de Horas-Clase validado por la Subdirección Académica Resguardado en la Subdirección de Servicios Administrativos, verificable en la página <a href="http://www.itsmigra.edu.mx">www.itsmigra.edu.mx</a> . UR 536 SISTEMA INTEGRAL DE INFORMACIÓN, FORMATO 911, QUE SE ENCUENTRA EN EL DEPARTAMENTO DE PLANEACIÓN, PROGRAMACIÓN Y EVALUACIÓN UR 538 INFORME ESTADÍSTICAS 911, PRESENTADO POR VICE-RECTORÍA ACADÉMICA. Verificable en la página electrónica: <a href="http://www.nova.mx/avance_mir_2019">www.nova.mx/avance_mir_2019</a> UR 542 Dictamen de la matrícula auditada, validado por el departamento de Servicios Escolares. Verificable en la página electrónica <a href="http://www.unicha.edu.mx/avance_mir_2019">www.unicha.edu.mx/avance_mir_2019</a> UR 543 INFORME DE RESULTADOS EMITIDO POR VICE-RECTORÍA ACADÉMICA, VERIFICABLE EN LA PÁGINA ELECTRÓNICA: <a href="http://www.unca.edu.mx/Avance_mir_2019">www.unca.edu.mx/Avance_mir_2019</a> UR 544 Dictamen de la matrícula auditada, validado por el departamento de Servicios Escolares. Verificable en la página electrónica: <a href="http://www.uncos.mx/Avance_mir_2019">www.uncos.mx/Avance_mir_2019</a> UR 545 Dictamen de la matrícula auditada, validado por el departamento de Servicios Escolares. Verificable en la página electrónica: <a href="http://www.unsij.mx/Avance_mir_2019">www.unsij.mx/Avance_mir_2019</a> UR 546 Dictamen de la matrícula auditada, validado por el departamento de Servicios Escolares. Verificable en la página electrónica: <a href="http://www.unsis.edu.mx/Avance_mir_2019">www.unsis.edu.mx/Avance_mir_2019</a> UR 547 Dictamen de la matrícula auditada, validado por el departamento de Servicios Escolares. Verificable en la página electrónica: <a href="http://www.unistmo.edu.mx/Avance_mir_2019">www.unistmo.edu.mx/Avance_mir_2019</a> UR 548 Dictamen de la matrícula auditada, validado por el Departamento de Servicios Escolares. Verificable en la página electrónica <a href="http://www.umar.mx/avance_mir_2019">www.umar.mx/avance_mir_2019</a> UR 549 Dictamen de la matrícula auditada, validado por el departamento de Servicios Escolares. Verificable en la página electrónica: <a href="http://www.unpa.edu.mx/Avance_mir_2019">www.unpa.edu.mx/Avance_mir_2019</a> UR 550	



# LXIV LEGISLATURA

GOBIERNO CONSTITUCIONAL  
DEL  
ESTADO DE OAXACA

## PODER LEGISLATIVO

NIVEL	RESUMEN NARRATIVO	INDICADOR			MEDIOS DE VERIFICACIÓN	SUPUESTOS
		1. NOMBRE DEL INDICADOR	2. FÓRMULA DE CÁLCULO	3. TIPO		
		4. DIMENSIÓN	5. FRECUENCIA	6. SENTIDO		
		7. META ANUAL			<p>Dictamen de la matrícula auditada, validado por el departamento de Servicios Escolares. Verificable en la página electrónica: <a href="http://www.utm.mx/Avance_mir_2019">www.utm.mx/Avance_mir_2019</a></p> <p>UR 551</p> <p>REPORTE PARCIAL DE HORAS -CLASE VALIDADO POR LAS DIRECCIONES DE CARRERA. . VERIFICABLE EN LA PÁGINA ELECTRONICA <a href="http://www.utsso.edu.mx">www.utsso.edu.mx</a></p> <p>UR 552</p> <p>Reporte parcial de Horas-Clase validado por la Coordinación Académica en conjunto con el Departamento de Recursos Humanos , Materiales y Servicios Generales y se encuentra en el Departamento de Recursos Humanos , Materiales y Servicios Generales</p>	<p>UR 403</p> <p>ALUMNOS DEL LICENCIATURA Y POSGRADO INTERESADOS EN LA OFERTA EDUCATIVA</p> <p>UR 508</p> <p>LOS DOCENTES SE PRESENTAN A IMPARTIR CLASES</p> <p>UR 535</p> <p>ALUMNOS DE LICENCIATURA INTERESADOS EN LA OFERTA EDUCATIVA, ASÍ COMO PLANTILLA DOCENTE ADECUADA Y SUFICIENTE</p> <p>UR 536</p> <p>ASPIRANTES INTERESADOS EN CURSAR LOS PROGRAMAS DE ESTUDIO OFERTADOS EN EL ITSTE</p> <p>UR 538</p> <p>ALUMNOS DE LICENCIATURA Y POSGRADO INTERESADOS EN LA OFERTA EDUCATIVA, ASÍ COMO PLANTILLA DOCENTE ADECUADA Y SUFICIENTE</p> <p>UR 542</p> <p>ALUMNOS DE LICENCIATURA Y POSGRADO INTERESADOS EN LA OFERTA EDUCATIVA, ASÍ COMO PLANTILLA DOCENTE ADECUADA Y SUFICIENTE</p> <p>UR 543</p> <p>ALUMNOS DE LICENCIATURA Y POSGRADO INTERESADOS EN LA OFERTA EDUCATIVA, ASÍ COMO PLANTILLA DOCENTE ADECUADA Y SUFICIENTE</p> <p>UR 544</p> <p>ALUMNOS DE LICENCIATURA Y POSGRADO INTERESADOS EN LA OFERTA EDUCATIVA, ASÍ COMO PLANTILLA DOCENTE ADECUADA Y SUFICIENTE</p> <p>UR 545</p> <p>ALUMNOS DE LICENCIATURA Y POSGRADO INTERESADOS EN LA OFERTA EDUCATIVA, ASÍ COMO PLANTILLA DOCENTE ADECUADA Y SUFICIENTE</p> <p>UR 546</p> <p>ALUMNOS DE LICENCIATURA Y POSGRADO INTERESADOS EN LA OFERTA EDUCATIVA, ASÍ COMO PLANTILLA DOCENTE ADECUADA Y SUFICIENTE</p> <p>UR 547</p> <p>ALUMNOS DE LICENCIATURA Y POSGRADO INTERESADOS EN LA OFERTA EDUCATIVA, ASÍ COMO PLANTILLA DOCENTE ADECUADA Y SUFICIENTE</p> <p>UR 548</p> <p>ALUMNOS DE LICENCIATURA Y POSGRADO INTERESADOS EN LA OFERTA EDUCATIVA, ASÍ COMO PLANTILLA DOCENTE ADECUADA Y SUFICIENTE</p> <p>UR 549</p> <p>ALUMNOS DE LICENCIATURA Y POSGRADO INTERESADOS EN LA OFERTA EDUCATIVA, ASÍ COMO PLANTILLA DOCENTE ADECUADA Y SUFICIENTE</p> <p>UR 550</p> <p>ALUMNOS DE LICENCIATURA Y POSGRADO INTERESADOS EN LA OFERTA EDUCATIVA, ASÍ COMO PLANTILLA DOCENTE ADECUADA Y SUFICIENTE</p> <p>UR 551</p> <p>ALUMNOS DE LICENCIATURA Y POSGRADO INTERESADOS EN LA OFERTA EDUCATIVA, ASÍ COMO PLANTILLA DOCENTE ADECUADA Y SUFICIENTE</p> <p>UR 552</p> <p>EXISTEN LAS CONDICIONES ÓPTIMAS PARA EL DESARROLLO DE ACTIVIDADES DOCENTES</p>



# LXIV LEGISLATURA

Gobierno Constitucional  
del  
Estado de Oaxaca

## PODER LEGISLATIVO

NIVEL	RESUMEN NARRATIVO	INDICADOR			MEDIOS DE VERIFICACIÓN	SUPUESTOS
		A) ID INDICADOR 1. NOMBRE 4. DIMENSIÓN 7. META ANUAL	2. FÓRMULA DE CÁLCULO 5. FRECUENCIA	3. TIPO 6. SENTIDO		



# LXIV LEGISLATURA

GOBIERNO CONSTITUCIONAL  
DEL  
ESTADO DE OAXACA

## PODER LEGISLATIVO

NIVEL	RESUMEN NARRATIVO	INDICADOR			MEDIOS DE VERIFICACIÓN	SUPUESTOS
		1.INDICADOR I.NOMBRE	2.FÓRMULA DE CÁLCULO	3. TIPO		
		4.DIMENSIÓN	5.FRECUENCIA	6.SENTIDO		
		7.META ANUAL				
ACTIVIDAD 1 ID INTERMEDIO 182	IMPARTIR HORAS CLASE	A) INDICADOR 168 NIVEL 4 1 - PORCENTAJE DE HORAS CLASE IMPARTIDAS 2 - (NÚMERO DE HORAS CLASE IMPARTIDAS/ NÚMERO DE HORAS CLASE PROGRAMADAS)*100 3 - GESTIÓN 4 - EFICACIA 5 - TRIMESTRAL 6 - ASCENDENTE VARIABLES DEL INDICADOR 7 - NUMERO DE HORAS CLASE IMPARTIDAS UR 403 ----- 1144584.0000 UR 508 ----- 13440.0000 UR 535 ----- 24144.0000 UR 536 ----- 27532.0000 UR 538 ----- 19544.0000 UR 542 ----- 19650.0000 UR 543 ----- 6400.0000 UR 544 ----- 22790.0000 UR 545 ----- 21830.0000 UR 546 ----- 61763.0000 UR 547 ----- 56915.0000 UR 548 ----- 162480.0000 UR 549 ----- 60500.0000 UR 550 ----- 135980.0000 UR 551 ----- 70000.0000 UR 552 ----- 24000.0000 TOTAL ----- 1871552.0000			UR 403 Nómina que emite la Dirección Administrativa de la UABJO UR 535 Reporte parcial de Horas-Clase validado por la Subdirección Académica Resguardado en la Subdirección de Servicios Administrativos, verificable en la pagina <a href="http://www.itsmigra.edu.mx">www.itsmigra.edu.mx</a> . UR 542 Reporte parcial de horas clase, validado por la Vice Rectoría Académica. Verificable en la página electrónica <a href="http://www.unicha.edu.mx/avance_mir_2019">www.unicha.edu.mx/avance_mir_2019</a> UR 543 Reporte parcial de horas clase, validado por la Vice Rectoría Académica. Verificable en la página electrónica <a href="http://www.unca.mx/avance_mir_2019">www.unca.mx/avance_mir_2019</a> UR 544 Reporte parcial de horas clase, validado por la Vice Rectoría Académica. Verificable en la página electrónica <a href="http://www.uncos.mx/avance_mir_2019">www.uncos.mx/avance_mir_2019</a> UR 546 Reporte parcial de horas clase, validado por la Vice Rectoría Académica. Verificable en la página electrónica <a href="http://www.unsis.mx/avance_mir_2019">www.unsis.mx/avance_mir_2019</a> UR 547 Reporte parcial de horas clase, validado por la Vice Rectoría Académica. Verificable en la página electrónica <a href="http://www.unistmo.mx/avance_mir_2019">www.unistmo.mx/avance_mir_2019</a> UR 549 Reporte parcial de horas clase, validado por la Vice Rectoría Académica. Verificable en la página electrónica <a href="http://www.unpa.mx/avance_mir_2019">www.unpa.mx/avance_mir_2019</a> UR 550 Reporte parcial de horas clase, validado por la Vice Rectoría Académica. Verificable en la página electrónica <a href="http://www.utm.mx/avance_mir_2019">www.utm.mx/avance_mir_2019</a> UR 551 Reporte parcial de horas-clase se resguarda en las direcciones de carrera.	UR 403 LA SITUACIÓN POLÍTICA DE LA UNIVERSIDAD SE MANTIENE ESTABLE UR 535 ALUMNOS DE LICENCIATURA INTERESADOS EN LA OFERTA EDUCATIVA, ASÍ COMO PLANTILLA DOCENTE ADECUADA Y SUFICIENTE UR 538 EXISTEN PROGRAMAS INSTITUCIONALES Y DE APOYO QUE BRINDAN CONDICIONES OPTIMAS PARA EL DESARROLLO DE ACTIVIDADES DOCENTES Y DE APOYO A LOS ESTUDIANTES UR 542 EXISTEN PROGRAMAS INSTITUCIONALES Y DE APOYO QUE BRINDAN CONDICIONES OPTIMAS PARA EL DESARROLLO DE ACTIVIDADES DOCENTES Y DE APOYO A LOS ESTUDIANTES UR 543 EXISTEN PROGRAMAS INSTITUCIONALES Y DE APOYO QUE BRINDAN CONDICIONES OPTIMAS PARA EL DESARROLLO DE ACTIVIDADES DOCENTES Y DE APOYO A LOS ESTUDIANTES UR 544 EXISTEN PROGRAMAS INSTITUCIONALES Y DE APOYO QUE BRINDAN CONDICIONES OPTIMAS PARA EL DESARROLLO DE ACTIVIDADES DOCENTES Y DE APOYO A LOS ESTUDIANTES UR 546 EXISTEN PROGRAMAS INSTITUCIONALES Y DE APOYO QUE BRINDAN CONDICIONES OPTIMAS PARA EL DESARROLLO DE ACTIVIDADES DOCENTES Y DE APOYO A LOS ESTUDIANTES UR 547 EXISTEN PROGRAMAS INSTITUCIONALES Y DE APOYO QUE BRINDAN CONDICIONES OPTIMAS PARA EL DESARROLLO DE ACTIVIDADES DOCENTES Y DE APOYO A LOS ESTUDIANTES UR 549 EXISTEN PROGRAMAS INSTITUCIONALES Y DE APOYO QUE BRINDAN CONDICIONES OPTIMAS PARA EL DESARROLLO DE ACTIVIDADES DOCENTES Y DE APOYO A LOS ESTUDIANTES UR 550 EXISTEN PROGRAMAS INSTITUCIONALES Y DE APOYO QUE BRINDAN CONDICIONES OPTIMAS PARA EL DESARROLLO DE ACTIVIDADES DOCENTES Y DE APOYO A LOS ESTUDIANTES UR 551 EXISTEN PROGRAMAS INSTITUCIONALES Y DE APOYO QUE BRINDAN CONDICIONES OPTIMAS PARA EL DESARROLLO DE LAS ACTIVIDADES DOCENTES Y DE APOYO A LOS ESTUDIANTES





# LXIV LEGISLATURA

GOBIERNO CONSTITUCIONAL  
DEL  
ESTADO DE OAXACA

## PODER LEGISLATIVO

NIVEL	RESUMEN NARRATIVO	INDICADOR			MEDIOS DE VERIFICACIÓN	SUPUESTOS
		A)ID INDICADOR 1.NOMBRE	2.FÓRMULA DE CÁLCULO	3. TIPO		
		4.DIMENSIÓN	5.FRECUENCIA	6.SENTIDO		
		7.META ANUAL				
ACTIVIDAD 2 ID INTERMEDIO 1912	OFRECER SERVICIOS EDUCATIVOS COMPLEMENTARIOS	A) INDICADOR 172 NIVEL 4 1 - PORCENTAJE DE JORNADAS ACADEMICAS REALIZADAS 2 - (NÚMERO DE JORNADAS ACADEMICAS REALIZADAS/ NUMERO DE JORNADAS ACADEMICAS PROGRAMADAS)*100 3 - GESTIÓN 4 - EFICACIA 5 - TRIMESTRAL 6 - ASCENDENTE VARIABLES DEL INDICADOR 7 - NUMERO DE JORNADAS ACADEMICAS REALIZADAS UR 535 ----- 2.0000 UR 536 ----- 5.0000 UR 538 ----- 6.0000 UR 542 ----- 3.0000 UR 543 ----- 20.0000 UR 544 ----- 4.0000 UR 545 ----- 6.0000 UR 546 ----- 6.0000 UR 547 ----- 1.0000 UR 548 ----- 12.0000 UR 549 ----- 11.0000 UR 550 ----- 8.0000 TOTAL ----- 84.0000			UR 535 REPORTE DE LOS SERVICIOS COMPLEMENTARIOS REALIZADOS, RESGUARDADOS EN EL DEPARTAMENTO DE VINCULACION Y VERIFICABLE EN LA PAGINA INSTITUCIONAL WWW.ITSMIGRA.EDU.MX UR 538 REPORTE DE ASISTENCIA POR TIPO DE SERVICIO, VALIDADOS POR LA VICERECTORIA ACADEMICA. VERIFICABLE EN LA PAGINA ELECTRONICA www.nova.mx/avance_mir_2019 UR 542 Reportes de asistencia por tipo de servicio, validados por la Vice Rectoría. Verificable en la página electrónica www.unicha.edu.mx/avance_mir_2019 UR 543 Reportes de asistencia por tipo de servicio, validados por la Vice Rectoría. Verificable en la página electrónica www.unca.mx/avance_mir_2019 UR 544 Reportes de asistencia por tipo de servicio, validados por la Vice Rectoría. Verificable en la página electrónica www.uncos.mx/avance_mir_2019 UR 546 Reportes de asistencia por tipo de servicio, validados por la Vice Rectoría. Verificable en la página electrónica www.unsis.mx/avance_mir_2019 UR 547 REPORTES DE ASISTENCIA POR TIPO DE SERVICIO, VALIDADOS POR LA VICERECTORIA ACADEMICA. VERIFICABLE EN LA PAGINA ELECTRONICA www.unistmo.mx/avance_mir_2019 UR 549 Reportes de asistencia por tipo de servicio, validados por la Vice Rectoría. Verificable en la página electrónica www.unpa.mx/avance_mir_2019 UR 550 Reportes de asistencia por tipo de servicio, validados por la Vice Rectoría Académica. Verificable en la página electrónica www.utm.mx/avance_mir_2019 UR 552 LISTAS DE DE ASISTENCIA POR TIPO DE SERVICIOS, RESGUARDADAS EN LA DIRECCIÓN DE VINCULACIÓN	UR 535 ALUMNOS DE LICENCIATURA INTERESADOS EN LOS SERVICIOS EDUCATIVOS COMPLEMENTARIOS ASI COMO PLANTILLA DOCENTE ADECUADA Y SUFICIENTE UR 538 EXISTEN PROGRAMAS INSTITUCIONALES Y DE APOYO QUE BRINDAN CONDICIONES OPTIMAS PARA EL DESARROLLO DE ACTIVIDADES DOCENTES Y DE APOYO A LOS ESTUDIANTES UR 542 EXISTEN PROGRAMAS INSTITUCIONALES Y DE APOYO QUE BRINDAN CONDICIONES OPTIMAS PARA EL DESARROLLO DE ACTIVIDADES DOCENTES Y DE APOYO A LOS ESTUDIANTES UR 543 EXISTEN PROGRAMAS INSTITUCIONALES Y DE APOYO QUE BRINDAN CONDICIONES OPTIMAS PARA EL DESARROLLO DE ACTIVIDADES DOCENTES Y DE APOYO A LOS ESTUDIANTES UR 544 EXISTEN PROGRAMAS INSTITUCIONALES Y DE APOYO QUE BRINDAN CONDICIONES OPTIMAS PARA EL DESARROLLO DE ACTIVIDADES DOCENTES Y DE APOYO A LOS ESTUDIANTES UR 546 EXISTEN PROGRAMAS INSTITUCIONALES Y DE APOYO QUE BRINDAN CONDICIONES OPTIMAS PARA EL DESARROLLO DE ACTIVIDADES DOCENTES Y DE APOYO A LOS ESTUDIANTES UR 547 EXISTEN PROGRAMAS INSTITUCIONALES Y DE APOYO QUE BRINDAN CONDICIONES OPTIMAS PARA EL DESARROLLO DE ACTIVIDADES DOCENTES Y DE APOYO A LOS ESTUDIANTES UR 549 EXISTEN PROGRAMAS INSTITUCIONALES Y DE APOYO QUE BRINDAN CONDICIONES OPTIMAS PARA EL DESARROLLO DE ACTIVIDADES DOCENTES Y DE APOYO A LOS ESTUDIANTES UR 550 EXISTEN PROGRAMAS INSTITUCIONALES Y DE APOYO QUE BRINDAN CONDICIONES OPTIMAS PARA EL DESARROLLO DE ACTIVIDADES DOCENTES Y DE APOYO A LOS ESTUDIANTES UR 552 EXISTAN PROGRAMAS INSTITUCIONALES Y DE APOYO QUE BRINDAN CONDICIONES OPTIMAS PARA EL DESARROLLO DE ACTIVIDADES DOCENTES Y DE APOYO A LOS ESTUDIANTES



# LXIV LEGISLATURA

GOBIERNO CONSTITUCIONAL  
DEL  
ESTADO DE OAXACA

## PODER LEGISLATIVO

NIVEL	RESUMEN NARRATIVO	INDICADOR			MEDIOS DE VERIFICACIÓN	SUPUESTOS
		A) INDICADOR 1. NOMBRE	2. FÓRMULA DE CÁLCULO	3. TIPO		
		4. DIMENSIÓN	5. FRECUENCIA	6. SENTIDO		
		7. META ANUAL				
		A) INDICADOR 2203 NIVEL 4 1 - PORCENTAJE DE BECAS ALIMENTARIAS OTORGADAS 2 - (NUMERO DE BECAS ALIMENTARIAS OTORGADAS/ NUMERO DE BECAS ALIMENTARIAS SOLICITADAS)*100 3 - GESTION 4 - EFICACIA 5 - TRIMESTRAL 6 - ASCENDENTE VARIABLES DEL INDICADOR 7 - NUMERO DE BECAS ALIMENTARIAS OTORGADAS UR 538 ----- 7920.0000 UR 542 ----- 120.0000 UR 543 ----- 60.0000 UR 544 ----- 40.0000 UR 545 ----- 120.0000 UR 546 ----- 9368.0000 UR 547 ----- 72.0000 UR 548 ----- 6600.0000 UR 549 ----- 17112.0000 UR 550 ----- 27700.0000 TOTAL ----- 69112.0000				
		A) INDICADOR 2274 NIVEL 4 1 - PORCENTAJE DE SERVICIOS EDUCATIVOS COMPLEMENTARIOS REALIZADOS 2 - (NUMERO DE SERVICIOS EDUCATIVOS COMPLEMENTARIOS REALIZADOS/ NUMERO DE SERVICIOS EDUCATIVOS COMPLEMENTARIOS PROGRAMADOS)*100 3 - GESTION 4 - EFICACIA 5 - TRIMESTRAL 6 - ASCENDENTE VARIABLES DEL INDICADOR 7 - NUMERO DE SERVICIOS EDUCATIVOS COMPLEMENTARIOS REALIZADOS UR 535 ----- 30.0000 UR 536 ----- 28.0000 UR 538 ----- 47080.0000 UR 542 ----- 48.0000 UR 543 ----- 6180.0000 UR 544 ----- 645.0000 UR 545 ----- 145.0000 UR 546 ----- 21222.0000 UR 548 ----- 9900.0000 UR 549 ----- 5600.0000 UR 550 ----- 27100.0000 UR 551 ----- 100.0000 UR 552 ----- 4.0000 TOTAL ----- 118082.0000				



# LXIV LEGISLATURA

GOBIERNO CONSTITUCIONAL  
DEL  
ESTADO DE OAXACA

## PODER LEGISLATIVO

NIVEL	RESUMEN NARRATIVO	INDICADOR			MEDIOS DE VERIFICACIÓN	SUPUESTOS
		A)INDICADOR I.NOMBRE 4.DIMENSIÓN 7.META ANUAL	2.FÓRMULA DE CÁLCULO 5.FRECUENCIA	3. TIPO 6.SENTIDO		
		A) INDICADOR 2284 NIVEL 4 1 - PORCENTAJE DE VIAJES DE PRACTICA REALIZADOS 2 - (NUMERO DE VIAJES DE PRACTICA REALIZADOS/ NUMERO DE VIAJES DE PRACTICA PROGRAMADOS)*100 3 - GESTION 4 - EFICACIA 5 - TRIMESTRAL 6 - ASCENDENTE VARIABLES DEL INDICADOR 7 - NUMERO DE VIAJES DE PRACTICA REALIZADOS UR 535 ----- 16.0000 UR 536 ----- 15.0000 UR 538 ----- 30.0000 UR 542 ----- 3.0000 UR 543 ----- 28.0000 UR 544 ----- 4.0000 UR 545 ----- 20.0000 UR 546 ----- 1.0000 UR 547 ----- 2.0000 UR 548 ----- 456.0000 UR 549 ----- 10.0000 UR 550 ----- 50.0000 UR 551 ----- 40.0000 TOTAL ----- 675.0000				
COMPONENTE 02 ID FINAL 436	BECAS PARA CURSAR EL NIVEL LICENCIATURA ENTREGADAS	A) INDICADOR 112 NIVEL 3 1 - PORCENTAJE DE BECAS ENTREGADAS 2 - (BECAS PARA CURSAR EL NIVEL LICENCIATURA ENTREGADAS/SOLICITUDES DE BECAS PARA CURSAR EL NIVEL LICENCIATURA)*100 3 - GESTIÓN 4 - EFICACIA 5 - SEMESTRAL 6 - ASCENDENTE VARIABLES DEL INDICADOR 7 - BECAS ENTREGADAS UR 122 ----- 100.0000 TOTAL ----- 100.0000	UR 122 Reporte semestral que lo emite el área de becas de la Dirección de Educación Superior	UR 122 QUE LAS CONVOCATORIAS SE EMITAN Y LOS BENEFICIARIOS CUMPLAN CON LOS REQUISITOS		
ACTIVIDAD 1 ID INTERMEDIO 188	ADMINISTRAR Y OPERAR EL PROGRAMA DE BECAS DE MANUTENCIÓN.	A) INDICADOR 1801 NIVEL 4 1 - PORCENTAJE DE BECAS DE MANUTENCIÓN ENTREGADAS 2 - [(BECAS ENTREGADAS/BECAS SOLICITADAS)*100] 3 - GESTIÓN 4 - EFICACIA 5 - TRIMESTRAL 6 - ASCENDENTE VARIABLES DEL INDICADOR 7 - NUMERO DE BECAS DE MANUTENCIÓN ENTREGADAS UR 122 ----- 23000.0000 TOTAL ----- 23000.0000	UR 122 Publicación de resultado en la página de la CNBES <a href="http://www.cnb.es.sep.gob.mx">www.cnb.es.sep.gob.mx</a>	UR 122 QUE LA COORDINACIÓN NACIONAL DE BECAS DE EDUCACIÓN SUPERIOR EXCLUYA A OAXACA DEL PROGRAMA		



# LXIV LEGISLATURA

GOBIERNO CONSTITUCIONAL  
DEL  
ESTADO DE OAXACA

## PODER LEGISLATIVO

NIVEL	RESUMEN NARRATIVO	INDICADOR			MEDIOS DE VERIFICACIÓN	SUPUESTOS
		A)INDICADOR I.NOMBRE 4.DIMENSIÓN 7.META ANUAL	2.FÓRMULA DE CÁLCULO 5.FRECUENCIA	3. TIPO 6.SENTIDO		
ACTIVIDAD 2 ID INTERMEDIO 189	PROMOVER LAS BECAS NACIONALES E INTERNACIONALES	A) INDICADOR 189 NIVEL 4 1 - PORCENTAJE DE EVENTOS DE INFORMACIÓN REALIZADOS 2 - (NÚMERO DE EVENTOS DE INFORMACIÓN REALIZADOS/ NÚMERO DE EVENTOS DE INFORMACIÓN PROGRAMADOS)*100 3 - GESTIÓN 4 - EFICACIA 5 - TRIMESTRAL 6 - ASCENDENTE VARIABLES DEL INDICADOR 7 - NUMERO DE EVENTOS DE INFORMACIÓN REALIZADOS UR 122 ----- 8.0000 TOTAL ----- 8.0000			UR 122 Material impreso por la Dirección de Educación Superior en <a href="http://www.cgemsyscyt.gob.mx/mir2019">www.cgemsyscyt.gob.mx/mir2019</a> UR 122 Memorias fotográficas UR 122 Oficios de invitación	UR 122 LAS INSTITUCIONES DE EDUCACIÓN SUPERIOR PROMUEVEN LOS PROGRAMAS DE BECAS EN SUS PLANTELES
ACTIVIDAD 3 ID INTERMEDIO 190	DAR SEGUIMIENTO A LAS BECAS OTORGADAS POR LAS INSTITUCIONES DE EDUCACIÓN SUPERIOR PARTICULARES.	A) INDICADOR 1802 NIVEL 4 1 - PORCENTAJE DE BECAS OTORGADAS EN INSTITUCIONES PARTICULARES 2 - [(BECAS OTORGADAS A ESTUDIANTES DE INSTITUCIONES DE EDUCACION SUPERIOR PARTICULARES /SOLICITUDES DE BECAS DE INSTITUCIONES DE EDUCACIÓN SUPERIOR PARTICULARES)*100] 3 - GESTIÓN 4 - EFICACIA 5 - TRIMESTRAL 6 - ASCENDENTE VARIABLES DEL INDICADOR 7 - NUMERO DE BECAS OTORGADAS EN INSTITUCIONES PARTICULARES UR 122 ----- 895.0000 TOTAL ----- 895.0000			UR 122 Dictamen semestral de la Dirección de Educación Superior disponible en: <a href="http://www.cgemsyscyt.gob.mx/mir2019">www.cgemsyscyt.gob.mx/mir2019</a>	UR 122 LAS INSTITUCIONES DE EDUCACIÓN SUPERIOR CUMPLEN CON LA NORMATIVIDAD DE CONTROL ESCOLAR
COMPONENTE 03 ID FINAL 635	AVAL DE PERTINENCIA PARA PROGRAMAS DE EDUCACIÓN SUPERIOR OTORGADO	A) INDICADOR 113 NIVEL 3 1 - PORCENTAJE DE PROGRAMAS DE EDUCACIÓN SUPERIOR AVALADOS 2 - (PROGRAMAS EDUCATIVOS CON AVAL DE PERTINENCIA/ SOLICITUDES DE AVAL DE PERTINENCIA PARA PROGRAMAS EDUCATIVOS)*100 3 - GESTIÓN 4 - EFICACIA 5 - SEMESTRAL 6 - ASCENDENTE VARIABLES DEL INDICADOR 7 - PROGRAMAS DE EDUCACIÓN SUPERIOR AVALADOS UR 514 ----- 100.0000 TOTAL ----- 100.0000			UR 514 Oficio de opinión y/o aval de pertinencia, minutas de trabajo de grupos técnicos, Lineamientos para la integración de expedientes que se encuentran en el Departamentos de Calidad y Pertinencia y en el Departamento de Promoción y Desarrollo	UR 514 QUE LA NORMATIVIDAD VIGENTE MANTENGA LAS FACULTADES DE LA COEPES PARA EMITIR AVAL DE PERTINENCIA
ACTIVIDAD 1 ID INTERMEDIO 1918	OTORGAR OPINION DE PERTINENCIA A PROGRAMAS EDUCATIVOS DE TIPO SUPERIOR PARTICULARES	A) INDICADOR 2021 NIVEL 4 1 - PORCENTAJE DE PROGRAMAS EDUCATIVOS DE TIPO SUPERIOR CON OPINIÓN DE PERTINENCIA EMITIDA 2 - [(OPINIONES DE PERTINENCIA EMITIDOS/ OPINIONES DE PERTINENCIA SOLICITADOS)*100] 3 - GESTIÓN 4 - EFICACIA 5 - TRIMESTRAL 6 - ASCENDENTE VARIABLES DEL INDICADOR 7 - PROGRAMAS EDUCATIVOS DE TIPO SUPERIOR CON OPINIÓN DE PERTINENCIA EMITIDA UR 514 ----- 31.0000 TOTAL ----- 31.0000			UR 514 Lista de verificación emitida por los integrantes del grupo técnico de expertos, que se encuentran en el Departamento de Calidad y Pertinencia	UR 514 QUE LOS INTEGRANTES DEL GRUPO TÉCNICO ESTABLEZCAN SUS PROPIOS CRITERIOS DE EVALUACIÓN DEL PROGRAMA EDUCATIVO



# LXIV LEGISLATURA

GOBIERNO CONSTITUCIONAL  
DEL  
ESTADO DE OAXACA

## PODER LEGISLATIVO

NIVEL	RESUMEN NARRATIVO	INDICADOR			MEDIOS DE VERIFICACIÓN	SUPUESTOS
		A)INDICADOR I.NOMBRE 4.DIMENSIÓN 7.META ANUAL	2.FÓRMULA DE CÁLCULO 5.FRECUENCIA	3. TIPO 6.SENTIDO		
ACTIVIDAD 2 ID INTERMEDIO 1919	EVALUAR PROGRAMAS EDUCATIVOS DE TIPO SUPERIOR DE INSTITUCIONES PARTICULARES DE ACUERDO CON LOS LINEAMIENTOS PARA EMITIR OPINÓN DE PERTINENCIA.	A) INDICADOR 2022 NIVEL 4 1 - PORCENTAJE DE PROGRAMAS EDUCATIVOS DE TIPO SUPERIOR PARTICULARES REVISADOS CON EL INSTRUMENTO DE EVALUACIÓN. 2 - [(PROGRAMAS EDUCATIVOS EVALUADOS/ PROGRAMAS EDUCATIVOS REVISADOS)*100] 3 - GESTIÓN 4 - EFICACIA 5 - TRIMESTRAL 6 - ASCENDENTE VARIABLES DEL INDICADOR 7 - PROGRAMAS EDUCATIVOS DE TIPO SUPERIOR PARTICULARES REVISADOS CON EL INSTRUMENTO DE EVALUACIÓN. UR 514 -----12.0000 TOTAL ----- 12.0000			UR 514 Oficio de aval u opinión de pertinencia, minutas de trabajo que se encuentran en el Departamento de Calidad y Pertinencia y en el Departamento de Promoción y Desarrollo	UR 514 QUE LA NORMATIVIDAD VIGENTE MANTENGA LAS FACULTADES DE COEPES Y QUE LAS INSTITUCIONES DE EDUCACIÓN SUPERIOR MANTENGAN EL INTERÉS POR LA ACREDITACIÓN
COMPONENTE 04 ID FINAL 577	ORIENTACION E INFORMACIÓN EDUCATIVA OTORGADA	A) INDICADOR 114 NIVEL 3 1 - PORCENTAJE DE ESTUDIANTES ORIENTADOS E INFORMADOS 2 - (ESTUDIANTES EN EDUCACIÓN MEDIA SUPERIOR Y SUPERIOR ORIENTADOS E INFORMADOS /MATRICULA TOTAL DE ESTUDIANTES EN EDUCACIÓN MEDIA SUPERIOR Y SUPERIOR)*100 3 - GESTIÓN 4 - EFICACIA 5 - SEMESTRAL 6 - ASCENDENTE VARIABLES DEL INDICADOR 7 - ESTUDIANTES ORIENTADOS E INFORMADOS UR 122 ----- 100.0000 UR 514 ----- 65.5460 TOTAL ----- 165.5460			UR 122 Informe trimestral y semestral de la Secretaría Técnica de la COEPES, Dirección de Planeación y Evaluación, Departamento de Estudios y Proyectos UR 514 Informe trimestral y semestral de la Secretaría Técnica de la COEPES Dirección de Planeación y Evaluación, Departamento de Estudios y Proyectos	UR 122 QUE LAS INSTITUCIONES DE EDUCACIÓN SUPERIOR Y LOS SUBSISTEMAS DE EDUCACIÓN MEDIA SUPERIOR PERMITAN REALIZAR ACCIONES DE INFORMACIÓN Y ORIENTACIÓN EDUCATIVA DE MANERA INTERNA UR 514 QUE LAS INSTITUCIONES DE EDUCACIÓN SUPERIOR Y LOS SUBSISTEMAS DE EDUCACIÓN MEDIA SUPERIOR PERMITAN REALIZAR ACCIONES DE INFORMACIÓN Y ORIENTACIÓN EDUCATIVA DE MANERA INTERNA
ACTIVIDAD 1 ID INTERMEDIO 198	REALIZAR EXPO FERIA DE PORGRADO	A) INDICADOR 198 NIVEL 4 1 - PORCENTAJE DE EXPOFERIAS DE POSGRADO REALIZADAS 2 - (NÚMERO DE EXPOFERIAS DE POSGRADO REALIZADAS/ NÚMERO DE EXPOFERIAS DE POSGRADO PROGRAMADAS)*100 3 - GESTIÓN 4 - EFICACIA 5 - TRIMESTRAL 6 - ASCENDENTE VARIABLES DEL INDICADOR 7 - NUMERO DE EXPOFERIAS DE POSGRADO REALIZADAS UR 514 -----1.0000 TOTAL ----- 1.0000			UR 514 Informe trimestral y semestral de la Dirección de Planeación y Evaluación de la COEPES-Oaxaca que se encuentran en la Dirección de Planeación y Evaluación	UR 514 QUE LAS INSTITUCIONES DE EDUCACIÓN SUPERIOR PARTICIPEN EN LA CONVOCATORIA
ACTIVIDAD 2 ID INTERMEDIO 201	DISEÑAR Y REPRODUCIR MATERIAL DEL TALLER DE ORIENTACIÓN EDUCATIVA.	A) INDICADOR 1803 NIVEL 4 1 - PORCENTAJE DE AVANCE DE EDICIÓN DE TALLER DE ORIENTACIÓN 2 - (AVANCE EN LA EDICIÓN DEL MATERIAL DEL TALLER DE ORIENTACIÓN/ AVANCE EN LA EDICION DEL MATERIAL DEL TALLER DE ORIENTACIÓN PROGRAMADO)*100 3 - GESTIÓN 4 - EFICACIA 5 - TRIMESTRAL 6 - ASCENDENTE VARIABLES DEL INDICADOR 7 - AVANCE DE EDICIÓN DE TALLER DE ORIENTACIÓN REALIZADO UR 514 -----2.0000 TOTAL ----- 2.0000			UR 514 minutas de trabajo, listas de asistencia y versión final que se encuentra en el Departamento de Estudios y Proyectos	UR 514 QUE LAS INSTITUCIONES DE EDUCACIÓN MEDIA SUPERIOR DISEÑEN SUS PROPIOS MATERIALES



# LXIV LEGISLATURA

GOBIERNO CONSTITUCIONAL  
DEL  
ESTADO DE OAXACA

## PODER LEGISLATIVO

NIVEL	RESUMEN NARRATIVO	INDICADOR			MEDIOS DE VERIFICACIÓN	SUPUESTOS
		A)INDICADOR 1.NOMBRE 4.DIMENSIÓN 7.META ANUAL	2.FÓRMULA DE CÁLCULO 5.FRECUENCIA	3. TIPO 6.SENTIDO		
ACTIVIDAD 3 ID INTERMEDIO 206	DISTRIBUIR LOS CATALOGOS DE LA OFERTA DE EDUCACIÓN SUPERIOR Y POSGRADO	A) INDICADOR 206 NIVEL 4 1 - PORCENTAJE DE CATALOGOS DIGITALES DISTRIBUIDOS 2 - (NUMERO DE CATALOGOS DIGITALES DISTRIBUIDOS/NUMERO DE CATALOGOS DIGITALES PROGRAMADOS) * 100 3 - GESTIÓN 4 - EFICACIA 5 - TRIMESTRAL 6 - ASCENDENTE VARIABLES DEL INDICADOR 7 - NUMERO DE CATALOGOS DIGITALES DISTRIBUIDOS UR 514 -----500.0000 TOTAL ----- 500.0000			UR 514 Oficios de entrega del catalogo digital, versión final digital del catalogo, que se encuentran en la Dirección de Vinculación y Difusión	UR 514 QUE LAS INSTITUCIONES DE EDUCACIÓN SUPERIOR ELABOREN Y DISTRIBUYEN INFORMACIÓN CON LA OFERTA DE LICENCIATURA Y POSGRADO
ACTIVIDAD 4 ID INTERMEDIO 207	DISEÑAR Y REPRODUCIR FOLLETO INFORMATIVO DE LA OFERTA DE EDUCACIÓN SUPERIOR	A) INDICADOR 1804 NIVEL 4 1 - PORCENTAJE DE AVANCE DE EDICIÓN DE FOLLETO REALIZADO 2 - (AVANCE DE EDICION DEL FOLLETO /AVANCE DE EDICION PROGRAMADO)*100 3 - GESTIÓN 4 - EFICACIA 5 - TRIMESTRAL 6 - ASCENDENTE VARIABLES DEL INDICADOR 7 - AVANCE DE EDICIÓN DE FOLLETO REALIZADO UR 514 -----2.0000 TOTAL ----- 2.0000			UR 514 Oficios solicitando la actualización de la información del folleto a la IES, minutas de trabajo, listas de asistencia, versión final del material que se encuentra en el Departamento de Estudios y Proyectos	UR 514 QUE LAS INSTITUCIONES DE EDUCACIÓN SUPERIOR REALICEN SU PROPIA DIFUSIÓN
ACTIVIDAD 5 ID INTERMEDIO 208	DISTRIBUIR FOLLETOS CON INFORMACION DE LA OFERTA DE EDUCACIÓN SUPERIOR	A) INDICADOR 1805 NIVEL 4 1 - PORCENTAJE DE FOLLETOS DISTRIBUIDOS 2 - [(FOLLETOS DISTRIBUIDOS / FOLLETOS PROGRAMADOS)*100] 3 - GESTIÓN 4 - EFICACIA 5 - TRIMESTRAL 6 - ASCENDENTE VARIABLES DEL INDICADOR 7 - NUMERO DE FOLLETOS DISTRIBUIDOS UR 514 -----23442.0000 TOTAL ----- 23442.0000			UR 514 Ejemplar del folleto ¡YA ES HORA!, bases de datos de preferencias, oficios de entrega del material distribuido, que se encuentra en el departamento de estudios y proyectos	UR 514 QUE LOS ESTUDIANTES DE EDUCACIÓN MEDIA SUPERIOR RECIBAN MAYOR INFORMACIÓN DE LA OFERTA DE EDUCACIÓN SUPERIOR
ACTIVIDAD 6 ID INTERMEDIO 209	REALIZAR LA EXPORIENTA A NIVEL ESTATAL Y REGIONAL	A) INDICADOR 17 NIVEL 4 1 - PORCENTAJE DE EVENTOS REALIZADOS 2 - [(EXPORIENTA REALIZADA / EXPORIENTA PROGRAMADA)*100] 3 - GESTIÓN 4 - EFICACIA 5 - TRIMESTRAL 6 - ASCENDENTE VARIABLES DEL INDICADOR 7 - NÚMERO DE EVENTOS REALIZADOS UR 122 ----- 1.0000 TOTAL ----- 1.0000			UR 122 Encuesta de satisfacción de asistentes de la Dirección de Educación Superior UR 122 Memoria fotográfica de la Dirección de Educación Superior UR 122 Oficios de confirmación de participación de la Dirección de Educación Superior UR 122 Oficios de invitación de la Dirección de Educación Superior	UR 122 LAS INSTITUCIONES DE EDUCACIÓN MEDIA SUPERIOR Y SUPERIOR ORGANICEN EXPORIENTAS EN SUS INSTITUCIONES



# LXIV LEGISLATURA

GOBIERNO CONSTITUCIONAL  
DEL  
ESTADO DE OAXACA

## PODER LEGISLATIVO

NIVEL	RESUMEN NARRATIVO	INDICADOR			MEDIOS DE VERIFICACIÓN	SUPUESTOS
		A)INDICADOR 1.NOMBRE 4.DIMENSIÓN 7.META ANUAL	2.FÓRMULA DE CÁLCULO 5.FRECUENCIA	3. TIPO 6.SENTIDO		
ACTIVIDAD 7 ID INTERMEDIO 1913	ACTUALIZAR INFORMACION DE LOS CATALOGOS DE LICENCIATURA Y POSGRADO	A) INDICADOR 205 NIVEL 4 1 - PORCENTAJE DE AVANCE DE ACTUALIZACIÓN DE CATALOGO 2 - [(CATÁLOGOS DIGITALES ACTUALIZADOS / ACTUALIZACIÓN DE CATÁLOGOS DIGITALES PROGRAMADOS)*100] 3 - GESTIÓN 4 - EFICACIA 5 - TRIMESTRAL 6 - ASCENDENTE VARIABLES DEL INDICADOR 7 - NUMERO DE AVANCE DE ACTUALIZACIÓN DE CATALOGO UR 514 -----2.0000 TOTAL ----- 2.0000			UR 514 Solicitud de actualización de información a las IES, versión digital de los catálogos, e informes trimestrales de la Dirección de Planeación y Evaluación que se encuentran en la Dirección de Planeación y Evaluación	UR 514 QUE LAS INSTITUCIONES ELABOREN SUS PUBLICACIONES DE LA OFERTA EDUCATIVA
ACTIVIDAD 8 ID INTERMEDIO 1914	APLICAR TALLER DE ORIENTACION EDUCATIVA A ESTUDIANTES DE EDUCACIÓN MEDIA SUPERIOR	A) INDICADOR 2018 NIVEL 4 1 - PORCENTAJE DE ESTUDIANTES ATENDIDOS EN EL TALLER DE ORIENTACIÓN 2 - [(ESTUDIANTES DE QUINTO SEMESTRE EDUCACIÓN MEDIA SUPERIOR INFORMADOS / ESTUDIANTES DE QUINTO SEMESTRE DE EDUCACIÓN MEDIA SUPERIOR PROGRAMADOS)*100] 3 - GESTIÓN 4 - EFICACIA 5 - TRIMESTRAL 6 - ASCENDENTE VARIABLES DEL INDICADOR 7 - NUMERO DE ESTUDIANTES ATENDIDOS EN EL TALLER DE ORIENTACIÓN UR 514 -----19800.0000 TOTAL ----- 19800.0000			UR 514 Versión digital del taller, bases de datos de cuestionario inicial y evaluación y oficios de entrega de material que se encuentran en el Departamento de Estudios y Proyectos	UR 514 QUE LOS JÓVENES DE EDUCACIÓN MEDIA SUPERIOR RECIBAN MAYOR ORIENTACIÓN EDUCATIVA EN SUS INSTITUCIONES
COMPONENTE 05 ID FINAL 572	SERVICIOS A NIVEL CENTRAL A ALUMNOS OTORGADOS	A) INDICADOR 115 NIVEL 3 1 - PORCENTAJE DE SERVICIOS OTORGADOS 2 - (NÚMERO DE SERVICIOS OTORGADOS / NÚMERO DE SERVICIOS PROGRAMADOS) * 100 3 - GESTIÓN 4 - EFICACIA 5 - SEMESTRAL 6 - ASCENDENTE VARIABLES DEL INDICADOR 7 - SERVICIOS OTORGADOS UR 122 ----- 100.0000 TOTAL ----- 100.0000			UR 122 Reporte semestral de dictámenes emitidos por la Dirección de Educación Superior	UR 122 QUE LOS ALUMNOS SOLICITEN Y CUMPLAN CON LOS REQUISITOS DE VALIDACIÓN Y/O EQUIVALENCIAS DE ESTUDIOS
ACTIVIDAD 1 ID INTERMEDIO 210	REALIZAR EQUIVALENCIAS DE NIVEL SUPERIOR	A) INDICADOR 1806 NIVEL 4 1 - PORCENTAJE DE DICTAMENES DE REVALIDACIÓN Y EQUIVALENCIA EMITIDOS 2 - (DICTAMENES EMITIDOS / DICTAMENES PROGRAMADOS) * 100 3 - GESTIÓN 4 - EFICACIA 5 - TRIMESTRAL 6 - ASCENDENTE VARIABLES DEL INDICADOR 7 - NUMERO DE DICTAMENES DE RAVALIDACIONES Y EQUIVALENCIAS EMITIDOS UR 122 ----- 24.0000 TOTAL ----- 24.0000			UR 122 Dictámenes emitidos de revalidaciones y equivalencias	UR 122 QUE LOS SOLICITANTES REALICEN SU TRÁMITE EN LA CIUDAD DE MÉXICO



# LXIV LEGISLATURA

GOBIERNO CONSTITUCIONAL  
DEL  
ESTADO DE OAXACA

## PODER LEGISLATIVO

NIVEL	RESUMEN NARRATIVO	INDICADOR			MEDIOS DE VERIFICACIÓN	SUPUESTOS
		A) INDICADOR 1. NOMBRE	2. FÓRMULA DE CÁLCULO	3. TIPO		
		4. DIMENSIÓN	5. FRECUENCIA	6. SENTIDO		
		7. META ANUAL				
ACTIVIDAD 2 ID INTERMEDIO 211	ADMINISTRAR CONTROL ESCOLAR DE EDUCACION SUPERIOR	A) INDICADOR 1807 NIVEL 4 1 - PORCENTAJE DE ESTUDIANTES DE INSTITUCIONES INCORPORADAS AL GOBIERNO DEL ESTADO CON ATENCION DE CONTROL ESCOLAR 2 - ((INSTITUCIONES Y PERSONAS CON ATENCION DE SOLICITUDES DE CONTROL ESCOLAR REALIZADO/ INSTITUCIONES Y PERSONAS CON ATENCION DE SOLICITUDES DE CONTROL ESCOLAR PROGRAMADO) * 100 3 - GESTION 4 - EFICACIA 5 - TRIMESTRAL 6 - ASCENDENTE VARIABLES DEL INDICADOR 7 - ESTUDIANTES DE INSTITUCIONES INCORPORADAS AL GOBIERNO DEL ESTADO CON ATENCION DE CONTROL ESCOLAR UR 122 ----- 1500.0000 TOTAL ----- 1500.0000			REPORTE ESTADÍSTICO VERIFICABLE EN LA PÁGINA WWW.P911.SEP.GOB.MX	QUE EXISTA INFORMACIÓN ACTUALIZADA DE INSTITUCIONES DE EDUCACIÓN SUPERIOR CON LA OFERTA DE LICENCIATURA Y POSGRADO ACCESIBLE
COMPONENTE 06 ID FINAL 580	SERVICIOS A NIVEL CENTRAL A INSTITUCIONES OTORGADOS	A) INDICADOR 1116 NIVEL 3 1 - PORCENTAJE DE SERVICIOS EDUCATIVOS A NIVEL CENTRAL PROPORCIONADOS 2 - ((SERVICIOS EDUCATIVOS A NIVEL CENTRAL PROPORCIONADOS / SERVICIOS EDUCATIVOS A NIVEL CENTRAL SOLICITADOS)*100 3 - GESTIÓN 4 - EFICACIA 5 - SEMESTRAL 6 - ASCENDENTE VARIABLES DEL INDICADOR 7 - SERVICIOS EDUCATIVOS A NIVEL CENTRAL PROPORCIONADOS UR 122 ----- 100.0000 UR 514 ----- 100.0000 TOTAL ----- 200.0000			UR 122 Acuerdos de Reconocimiento de Validez Oficial de Estudios, Notificación de visitas, reporte de visitas de inspección, Actas de inspección que se encuentran en la Dirección de Educación Superior UR 514 Informe trimestral y semestral de la Secretaría Técnica, Bases de datos integrados, Informe anual de actividades de la Secretaría Técnica, Informe estadístico que se encuentran en los Departamentos de Estadística y de Informática y Sistemas de la COEPES	UR 122 QUE LAS IES REALICEN EL TRÁMITE DE RECONOCIMIENTOS DE VALIDEZ OFICIAL DE ESTUDIOS EN LA SECRETARÍA DE EDUCACIÓN PÚBLICA UR 514 QUE EXISTA UN SISTEMA DE INFORMACIÓN ESTADÍSTICA
ACTIVIDAD 1 ID INTERMEDIO 213	INTEGRAR BASES DE DATOS CON INFORMACIÓN ESTADÍSTICA	A) INDICADOR 213 NIVEL 4 1 - PORCENTAJE DE BASES DE DATOS INTEGRADAS 2 - ((BASES DE DATOS CON INFORMACIÓN ESTADÍSTICA REALIZADO / BASES DE DATOS CON INFORMACIÓN ESTADÍSTICA PROGRAMADO)*100] 3 - GESTIÓN 4 - EFICACIA 5 - TRIMESTRAL 6 - ASCENDENTE VARIABLES DEL INDICADOR 7 - NUMERO DE BASES DE DATOS INTEGRADAS UR 514 ----- 9.0000 TOTAL ----- 9.0000			UR 514 Bases de datos que se encuentran en el Departamento de estadística de la COEPES-Oaxaca	UR 514 QUE EXISTA UN SISTEMA DE INFORMACIÓN ESTADÍSTICA
ACTIVIDAD 2 ID INTERMEDIO 1915	ACTUALIZAR EL SISTEMA DE CONSULTA DE LA OFERTA EDUCATIVA DE LICENCIATURA Y POSGRADO.	A) INDICADOR 2019 NIVEL 4 1 - PORCENTAJE DEL SISTEMA DE CONSULTA ACTUALIZADO 2 - ((AVANCE EN LA ACTUALIZACIÓN DEL SISTEMA DE CONSULTA DE LA OFERTA EDUCATIVA DE NIVEL SUPERIOR REALIZADO / ACTUALIZACIÓN PROGRAMADA DEL SISTEMA DE CONSULTA DE LA OFERTA EDUCATIVA DE NIVEL SUPERIOR)*100] 3 - GESTIÓN 4 - EFICACIA 5 - TRIMESTRAL 6 - ASCENDENTE VARIABLES DEL INDICADOR 7 - NUMERO DE SISTEMA DE CONSULTA ACTUALIZADO UR 122 ----- 6000.0000 UR 514 ----- 4.0000			UR 514 Publicación actualizada del sistema de consulta de la oferta educativa de licenciatura y posgrado que se encuentran en el Departamento de informática y sistemas.	UR 514 QUE EXISTA INFORMACIÓN ACTUALIZADA DE INSTITUCIONES DE EDUCACIÓN SUPERIOR CON LA OFERTA DE LICENCIATURA Y POSGRADO ACCESIBLE





# LXIV LEGISLATURA

GOBIERNO CONSTITUCIONAL  
DEL  
ESTADO DE OAXACA

**PODER LEGISLATIVO**

TOTAL ----- 6004.0000



# LXIV LEGISLATURA

GOBIERNO CONSTITUCIONAL  
DEL  
ESTADO DE OAXACA

## PODER LEGISLATIVO

NIVEL	RESUMEN NARRATIVO	INDICADOR			MEDIOS DE VERIFICACIÓN	SUPUESTOS
		A)INDICADOR 1.NOMBRE 4.DIMENSIÓN 7.META ANUAL	2.FÓRMULA DE CÁLCULO 5.FRECUENCIA	3. TIPO 6.SENTIDO		
ACTIVIDAD 3 ID INTERMEDIO 1916	REALIZAR ACUERDOS DE PROGRAMAS EDUCATIVOS DE TIPO SUPERIOR INCORPORADOS AL SISTEMA EDUCATIVO CON RECONOCIMIENTO DE VALIDEZ OFICIAL DE ESTUDIOS (RVOE)	A) INDICADOR 2020 NIVEL 4 1 - PORCENTAJE DE ACUERDOS DE INCORPORACIÓN DE PROGRAMAS CON RECONOCIMIENTO DE VALIDEZ OFICIAL DE ESTUDIOS REALIZADOS 2 -(ACUERDOS DE PROGRAMAS EDUCATIVOS INCORPORADOS/SOLICITUDES DE ACUERDOS PARA LA INCORPORACIÓN DE PROGRAMAS EDUCATIVOS)* 100 3 - GESTIÓN 4 - EFICACIA 5 - TRIMESTRAL 6 - ASCENDENTE VARIABLES DEL INDICADOR 7 - NÚMERO DE ACUERDOS DE INCORPORACIÓN DE PROGRAMAS CON RECONOCIMIENTO DE VALIDEZ OFICIAL DE ESTUDIOS REALIZADOS UR 122 ----- 5.0000 TOTAL ----- 5.0000			UR 122 Acuerdo de Reconocimiento de Validez Oficial publicado en el Periódico Oficial del Estado. Departamento de Seguimiento de Políticas Educativas.	UR 122 QUE LAS IES REALICEN EL TRÁMITE DE RECONOCIMIENTO DE VALIDEZ OFICIAL DE ESTUDIOS EN LA SECRETARÍA DE EDUCACIÓN PÚBLICA
ACTIVIDAD 4 ID INTERMEDIO 1917	REALIZAR VISITAS DE VERIFICACIÓN DE INSTITUCIONES PARTICULARES DE EDUCACIÓN SUPERIOR EN TRÁMITE DE RECONOCIMIENTO DE VALIDEZ OFICIAL DE ESTUDIOS	A) INDICADOR 27 NIVEL 4 1 - PORCENTAJE DE VISITAS DE VERIFICACIÓN REALIZADAS 2 - (PORCENTAJE DE VISITAS DE VERIFICACIÓN REALIZADAS/VISITAS DE VERIFICACIÓN PROGRAMADAS)*100 3 - GESTIÓN 4 - EFICACIA 5 - TRIMESTRAL 6 - ASCENDENTE VARIABLES DEL INDICADOR 7 - NÚMERO DE VISITAS DE VERIFICACIÓN REALIZADAS UR 122 ----- 34.0000 TOTAL ----- 34.0000			UR 122 Acuerdo de Reconocimiento de Validez Oficial publicado en el Periódico Oficial del Estado. Departamento de Seguimiento de Políticas Educativas.	UR 122 QUE LAS IES REALICEN SU TRÁMITE DE RECONOCIMIENTO DE VALIDEZ OFICIAL DE ESTUDIOS EN LA SECRETARÍA DE EDUCACIÓN PÚBLICA.



# LXIV LEGISLATURA

GOBIERNO CONSTITUCIONAL  
DEL  
ESTADO DE OAXACA

## PODER LEGISLATIVO

DATOS DEL PROGRAMA						
PROGRAMA 140 EFICIENCIA EN LA CAPTACIÓN DE INGRESOS						
UR Responsable: 114 SECRETARÍA DE FINANZAS						
ALINEACIÓN						
PLAN ESTATAL DE DESARROLLO EJE: OAXACA MODERNO Y TRANSPARENTE		TEMA: FINANZAS PUBLICAS		OBJETIVO: MEJORAR LA EFICIENCIA EN LA CAPTACIÓN DE INGRESOS EN EL ESTADO DE OAXACA.		
SECTOR: GOBIERNO MODERNO		SUBSECTOR:		FINANZAS, PLANEACIÓN Y EVALUACIÓN		
POBLACIÓN O ÁREA DE ENFOQUE POTENCIAL						
Atributo de la población o área de enfoque: CONTRIBUYENTE ACTIVO EN EL ESTADO		Hombres: 1029559	Mujeres: 644521	Total: 1674080		
INDICADORES PARA RESULTADOS						
NIVEL	RESUMEN NARRATIVO	INDICADOR			MEDIOS DE VERIFICACIÓN	SUPUESTOS
		A) ID INDICADOR 1. NOMBRE 4. DIMENSIÓN 7. META ANUAL	2. FÓRMULA DE CÁLCULO 5. FRECUENCIA	3. TIPO 6. SENTIDO		
FIN	CONTRIBUIR A MEJORAR LA EFICIENCIA EN LA CAPTACIÓN DE INGRESOS EN EL ESTADO.	A) INDICADOR 41 NIVEL 1 1 - INDICE DE DESEMPEÑO FINANCIERO DE LAS ENTIDADES FEDERATIVAS 2 - EL IDFEF ESTÁ CONFORMADO POR TRES GRANDES INDICADORES COMPUESTOS: EL INDICADOR DE DINAMISMO ECONÓMICO (IDE), EL DE AHORRO INTERNO (IAI) Y EL INDICADOR DE EFICIENCIA ADMINISTRATIVA (IEA), QUE ES EL ÚNICO ENTRE LOS TRES QUE SE DETERMINA SOLAMENTE POR CUATRO RAZONES SIMPLES, MIENTRAS QUE EL IDE Y EL IAI, A SU VEZ, SE INTEGRAN POR DOS INDICADORES COMPUESTOS CADA UNO. EL IDE POR LOS INDICADORES DE CAPACIDAD DE GENERAR INGRESOS (ICGI) Y EL DE INVERSIONES (ICI), MIENTRAS QUE EL IAI SE CONFORMA POR EL INDICADOR DE EQUILIBRIO FINANCIERO (IEF) Y POR EL DE ENDEUDAMIENTO (ICE). 3 - ESTRATÉGICO 4 - EFICACIA 5 - ANUAL 6 - ASCENDENTE 7 - 55.0000 A) INDICADOR 83 NIVEL 1 1 - PORCENTAJE DE LOS INGRESOS PROPIOS RESPECTO AL TOTAL DE INGRESOS ESTATALES 2 - ((INGRESOS PROPIOS/INGRESOS ESTATALES TOTALES)*100 3 - ESTRATÉGICO 4 - EFICACIA 5 - ANUAL 6 - ASCENDENTE 7 - 7.4200			INFORMACIÓN DISPONIBLE EN <a href="http://www.finanzas.oaxaca.gob.mx/transparenciapresupuestaria/estadisticas_fiscales.html">HTTP://WWW.FINANZASOAXACA.GOB.MX/TRANSPARENCIAPRESUPUESTARIA/ESTADISTICAS_FISCALES.HTML</a> INFORMACIÓN DISPONIBLE EN 2016: <a href="http://www.aregional.com/docs/publicaciones/idfef16a.pdf">HTTP://WWW.AREGIONAL.COM/DOCS/PUBLICACIONES/IDFEF16A.PDF</a> PÁGINA 7	LAS DEPENDENCIAS Y ENTIDADES EJECUTAN DE MANERA EFICAZ, TRANSPARENTE, HONESTA Y ECONÓMICA LOS RECURSOS.



# LXIV LEGISLATURA

GOBIERNO CONSTITUCIONAL  
DEL  
ESTADO DE OAXACA

## PODER LEGISLATIVO

NIVEL	RESUMEN NARRATIVO	INDICADOR			MEDIOS DE VERIFICACIÓN	SUPUESTOS
		A)INDICADOR 1.NOMBRE 4.DIMENSIÓN 7.META ANUAL	2.FÓRMULA DE CÁLCULO 5.FRECUENCIA	3. TIPO 6.SENTIDO		
PROPOSITO	EL ESTADO RECIBE MAYORES INGRESOS QUE LE PERMITEN GARANTIZAR EL FINANCIAMIENTO PARA EL DESARROLLO DE OAXACA	A) INDICADOR 23 NIVEL 2 1 - TASA DE DESEMPEÑO DE LAS PARTICIPACIONES FEDERALES 2 - [(MONTO DE INGRESOS DE LAS PARTICIPACIONES FEDERALES EN EL AÑO T/ MONTO DE INGRESOS DE LAS PARTICIPACIONES DEL AÑO B)-1]*100 3 - ESTRATÉGICO 4 - EFICACIA 5 - ANUAL 6 - ASCENDENTE 7 - 5.0000  A) INDICADOR 24 NIVEL 2 1 - TASA DE VARIACIÓN DEL DESEMPEÑO DE LOS INGRESOS DE GESTIÓN 2 - [(MONTO DE INGRESOS DE GESTIÓN EN EL AÑO T/ MONTO DE LOS INGRESOS DE GESTIÓN DEL AÑO B)-1]* 100 3 - ESTRATÉGICO 4 - EFICACIA 5 - ANUAL 6 - ASCENDENTE 7 - 5.0000		<a href="http://www.finanzasoaxaca.gob.mx/transparenciapresupuestaria/estadisticas_fiscales.html">http://www.finanzasoaxaca.gob.mx/transparenciapresupuestaria/estadisticas_fiscales.html</a>	CONDICIONES MACROECONOMICAS SE MANTENGAN ESTABLES	
COMPONENTE 01 ID FINAL 636	INGRESOS DISPONIBLES RECIBIDOS	A) INDICADOR 9 NIVEL 3 1 - TASA DE VARIACIÓN DE LOS INGRESOS DISPONIBLES 2 - ((INGRESOS DISPONIBLES RECIBIDOS DEL EJERCICIO DEL AÑO T/ INGRESOS DISPONIBLES RECIBIDOS EN AÑO T0)-1)*100 3 - GESTIÓN 4 - EFICACIA 5 - SEMESTRAL 6 - ASCENDENTE VARIABLES DEL INDICADOR 7 - TASA DE VARIACIÓN DE LOS INGRESOS DISPONIBLES UR 114 -----24526611742.0000 TOTAL ----- 24526611742.0000		UR 114 <a href="http://www.finanzasoaxaca.gob.mx/transparenciapresupuestaria/estadisticas_fiscales.html">http://www.finanzasoaxaca.gob.mx/transparenciapresupuestaria/estadisticas_fiscales.html</a>	UR 114 CONDICIONES MACROECONOMICOS SE MANTENGAN ESTABLES	
ACTIVIDAD 1 ID INTERMEDIO 708	PROGRAMA DE HOMOLOGACION DE FORMAS OFICIALES VALORADAS	A) INDICADOR 1460 NIVEL 4 1 - PORCENTAJE DE AVANCE DE CUMPLIMIENTO DE DOTACION DE FORMAS OFICIALES VALORADAS 2 - (CUMPLIMIENTO DEL PROGRAMA DE DOTACIÓN DE FOVS/ META DEL PROGRAMADE DOTACIÓN DE FOVS) *100 3 - GESTIÓN 4 - EFICACIA 5 - TRIMESTRAL 6 - ASCENDENTE VARIABLES DEL INDICADOR 7 - NUMERO DE AVANCE DE CUMPLIMIENTO DE DOTACION DE FORMAS OFICIALES VALORADAS UR 114 ----- 24.0000 TOTAL ----- 24.0000		CARPETAS POR DEPENDENCIA. DEPTO DE GESTION Y CONTROL DE FOVS	QUE LAS DEPENDENCIAS SE RESPONSABILIZAN DEL USO Y REPORTE DE LAS FORMAS OFICIALES VALORADAS	



# LXIV LEGISLATURA

GOBIERNO CONSTITUCIONAL  
DEL  
ESTADO DE OAXACA

## PODER LEGISLATIVO

NIVEL	RESUMEN NARRATIVO	INDICADOR			MEDIOS DE VERIFICACIÓN	SUPUESTOS
		A)INDICADOR 1.NOMBRE 4.DIMENSIÓN 7.META ANUAL	2.FÓRMULA DE CÁLCULO 5.FRECUENCIA	3. TIPO 6.SENTIDO		
ACTIVIDAD 2 ID INTERMEDIO 1619	EFICIENTAR LOS INGRESOS DE GESTION DEL ESTADO	A) INDICADOR 1716 NIVEL 4 1 - PORCENTAJE DE INGRESOS DE GESTION 2 - (INGRESOS DE GESTION RECIBIDOS/INGRESOS DE GESTION PROGRAMADOS)*100 3 - GESTIÓN 4 - EFICACIA 5 - TRIMESTRAL 6 - ASCENDENTE VARIABLES DEL INDICADOR 7 - NUMERO DE INGRESOS DE GESTION UR 114 ----- 5832261023.0000 TOTAL ----- 5832261023.0000			EXPEDIENTE EN EL ARCHIVO DE TRÁMITE. COORDINACIÓN TÉCNICA DE INGRESOS.	LA SITUACION ECONOMICA DE LA POBLACION, LA SITUACION POLITICO SOCIAL DEL PAIS Y EL DESARROLLO DE POLÍTICA EXTERIOR SON ESTABLES
ACTIVIDAD 3 ID INTERMEDIO 1620	EJECUTAR PROGRAMA DE ACCIONES COACTIVAS	A) INDICADOR 669 NIVEL 4 1 - PORCENTAJE DE AVANCE DE CUMPLIMIENTO DE ACCIONES COACTIVAS 2 - (ACCIONES CUMPLIDAS/TOTAL DE ACCIONES)*100 3 - GESTION 4 - EFICACIA 5 - TRIMESTRAL 6 - ASCENDENTE VARIABLES DEL INDICADOR 7 - NUMERO DE AVANCE DE CUMPLIMIENTO DE ACCIONES COACTIVAS UR 114 ----- 9432.0000 TOTAL ----- 9432.0000			EXPEDIENTE EN EL ARCHIVO DE TRÁMITE. COORDINACIÓN DE COBRO COACTIVO.	LAS CONDICIONES CLIMÁTICAS Y SOCIOPOLÍTICAS SON BENÉFICAS A LA RECUPERACIÓN Y PROPICIEN LA ESTABILIDAD NECESARIA PARA MATERIALIZAR LAS DILIGENCIAS DE COBRANZA
ACTIVIDAD 4 ID INTERMEDIO 1621	ASESORAR A CONTRIBUYENTES EN MATERIA FISCAL	A) INDICADOR 1717 NIVEL 4 1 - PORCENTAJE DE ASESORIA FISCAL OTORGADA 2 - (ASESORIAS FISCALES OTORGADAS/ASESORIAS FISCALES PROYECTADAS)*100 3 - GESTIÓN 4 - EFICACIA 5 - TRIMESTRAL 6 - ASCENDENTE VARIABLES DEL INDICADOR 7 - NUMERO DE ASESORIA FISCAL OTORGADA UR 114 ----- 200.0000 TOTAL ----- 200.0000			INFORMES DE SEGUIMIENTO UBICADOS EN LA COORDINACION DE DELEGACIONES FISCALES	LOS CONTRIBUYENTES CUMPLEN CON SUS OBLIGACIONES FISCALES
ACTIVIDAD 5 ID INTERMEDIO 1622	ACTUALIZAR EL SISTEMA DE INFORMACIONES CATASTRALES	A) INDICADOR 1718 NIVEL 4 1 - PORCENTAJE DE OPERACIONES CATASTRALES REALIZADAS 2 - (OPERACIONES CATASTRALES REALIZADAS/OPERACIONES CATASTRALES PROYECTADAS)*100 3 - GESTION 4 - EFICACIA 5 - TRIMESTRAL 6 - ASCENDENTE VARIABLES DEL INDICADOR 7 - NUMERO DE OPERACIONES CATASTRALES REALIZADAS UR 114 ----- 44052.0000 TOTAL ----- 44052.0000			ARCHIVO DOCUMENTAL UBICADO EN OFICINA CENTRAL,( ARCHIVO Y DIGITALIZACIÓN, COORDINACIÓN DE GESTIÓN TERRITORIAL Y UNIDAD JURÍDICA) Y DELEGACIONES CATASTRALES	LOS CONTRIBUYENTES SOLICITAN LOS SERVICIOS CATASTRALES



# LXIV LEGISLATURA

GOBIERNO CONSTITUCIONAL  
DEL  
ESTADO DE OAXACA

## PODER LEGISLATIVO

NIVEL	RESUMEN NARRATIVO	INDICADOR			MEDIOS DE VERIFICACIÓN	SUPUESTOS
		A)INDICADOR I.NOMBRE 4.DIMENSIÓN 7.META ANUAL	2.FÓRMULA DE CÁLCULO 5.FRECUENCIA	3. TIPO 6.SENTIDO		
ACTIVIDAD 6 ID INTERMEDIO 1623	ELABORAR INSTRUMENTOS JURIDICOS	A) INDICADOR 704 NIVEL 4 1 - PORCENTAJE DE INSTRUMENTOS JURÍDICOS ATENDIDOS 2 - (NUMERO DE INSTRUMENTOS JURÍDICOS ATENDIDOS/NÚMERO DE INSTRUMENTOS JURIDICOS RECIBIDOS)*100 3 - GESTION 4 - EFICACIA 5 - TRIMESTRAL 6 - ASCENDENTE VARIABLES DEL INDICADOR 7 - NUMERO DE INSTRUMENTOS JURIDICOS ATENDIDOS UR 114 ----- 565.0000 TOTAL ----- 565.0000			EXPEDIENTE QUE SE ENCUENTRA EN EL ARCHIVO DE CONCENTRACIÓN DEPENDIENTE DE LA SECRETARIA DE FINANZAS	LOS SOLICITANTES PROPORCIONAN INFORMACION EN TIEMPO Y FORMA
ACTIVIDAD 7 ID INTERMEDIO 1624	REALIZAR LA FISCALIZACION EN MATERIA DE IMPUESTOS ESTATALES	A) INDICADOR 1719 NIVEL 4 1 - PORCENTAJE DE AVANCE DE FISCALIZACION EN MATERIA DE IMPUESTOS ESTATALES 2 - (AVANCE DE FISCALIZACION EN MATERIA DE IMPUESTOS ESTATALES / FISCALIZACION PROGRAMADA EN MATERIA DE IMPUESTOS ESTATALES) *100 3 - GESTION 4 - EFICACIA 5 - TRIMESTRAL 6 - ASCENDENTE VARIABLES DEL INDICADOR 7 - NUMERO DE AVANCE DE FISCALIZACION EN MATERIA DE IMPUESTOS ESTATALES UR 114 ----- 75.0000 TOTAL ----- 75.0000			EXPEDIENTE QUE SE ENCUENTRA EN EL ARCHIVO DE CONCENTRACION DEPENDIENTE DE LA SECRETARIA DE FINANZAS	INTERPOSICIÓN DE MEDIOS DE DEFENSA
ACTIVIDAD 8 ID INTERMEDIO 2155	MODERNIZAR LOS CENTROS INTEGRALES DE ATENCION AL CONTRIBUYENTE	A) INDICADOR 2399 NIVEL 4 1 - PORCENTAJE DE CENTROS INTEGRALES DE ATENCION AL CONTRIBUYENTE RENOVADOS 2 - (CENTROS INTEGRALES DE ATENCION AL CONTRIBUYENTE RENOVADOS/CENTROS INTEGRALES DE ATENCION AL CONTRIBUYENTE PROGRAMADOS) *100 3 - GESTION 4 - EFICACIA 5 - TRIMESTRAL 6 - ASCENDENTE VARIABLES DEL INDICADOR 7 - NUMERO DE CENTROS INTEGRALES DE ATENCION AL CONTRIBUYENTE RENOVADOS UR 114 ----- 15.0000 TOTAL ----- 15.0000				
COMPONENTE 02 ID FINAL 637	PARTICIPACIONES E INCENTIVOS FEDERALES DERIVADAS DEL CUMPLIMIENTO DEL CONVENIO DE COLABORACIÓN ADMINISTRATIVA EN MATERIA FISCAL FEDERAL	A) INDICADOR 10 NIVEL 3 1 - TASA DE VARIACIÓN DE LAS PARTICIPACIONES E INCENTIVOS FEDERALES 2 - ((PARTICIPACIONES E INCENTIVOS FEDERALES EN EL AÑO T / CUMPLIMIENTO DE LAS PARTICIPACIONES E INCENTIVOS FEDERALES DEL AÑO T0)-1 ) *100 3 - GESTIÓN 4 - EFICACIA 5 - SEMESTRAL 6 - ASCENDENTE VARIABLES DEL INDICADOR 7 - TASA DE VARIACIÓN DE LAS PARTICIPACIONES E INCENTIVOS FEDERALES UR 114 ----- 18694350719.0000 TOTAL ----- 18694350719.0000			UR 114 tp://www.finanzasoaxaca.gob.mx/transparenciapresupuestaria/estadisticas_fiscales.html	UR 114 CONDICIONES MACROECONOMICOS SE MANTENGAN ESTABLES



# LXIV LEGISLATURA

GOBIERNO CONSTITUCIONAL  
DEL  
ESTADO DE OAXACA

## PODER LEGISLATIVO

NIVEL	RESUMEN NARRATIVO	INDICADOR			MEDIOS DE VERIFICACIÓN	SUPUESTOS
		A)INDICADOR I.NOMBRE 4.DIMENSIÓN 7.META ANUAL	2.FÓRMULA DE CÁLCULO 5.FRECUENCIA	3. TIPO 6.SENTIDO		
ACTIVIDAD 1 ID INTERMEDIO 1625	REPRESENTAR AL ESTADO EN LOS SISTEMAS DE COORDINACION FISCAL	A) INDICADOR 1720 NIVEL 4 1 - PORCENTAJE DE PARTICIPACION EN REUNIONES DEL SISTEMA DE COORDINACION FISCAL 2 - (PARTICIPACION EN REUNIONES DEL SISTEMA DE COORDINACION FISCAL/REUNIONES AGENDADAS EN EL SISTEMA DE COORDINACION FISCAL)*100 3 - GESTION 4 - EFICACIA 5 - TRIMESTRAL 6 - ASCENDENTE VARIABLES DEL INDICADOR 7 - NUMERO DE PARTICIPACION EN REUNIONES DEL SISTEMA DE COORDINACION FISCAL UR 114 ----- 44.0000 TOTAL ----- 44.0000			HTTP:// WWW.FINANZASOAXACA.GOB.MX/ TRANSPARENCIAPRESUPUESTARIA/ ESTADISTICAS_FISCALES.HTML	LAS CONDICIONES CLIMATOLOGICAS Y DE CONECTIVIDAD PERMANEZCAN ESTABLES
ACTIVIDAD 2 ID INTERMEDIO 1626	REALIZAR LAS FISCALIZACIONES EN MATERIA DE IMPUESTOS FEDERALES	A) INDICADOR 1721 NIVEL 4 1 - PORCENTAJE DE AVANCE DE FISCALIZACION EN MATERIA DE IMPUESTOS FEDERALES 2 - (AVANCE DE FISCALIZACION EN MATERIA DE IMPUESTOS FEDERALES / FISCALIZACION PROGRAMADA EN MATERIA DE IMPUESTOS FEDERALES ) *100 3 - GESTION 4 - EFICACIA 5 - TRIMESTRAL 6 - ASCENDENTE VARIABLES DEL INDICADOR 7 - NUMERO DE AVANCE DE FISCALIZACION EN MATERIA DE IMPUESTOS FEDERALES UR 114 ----- 341.0000 TOTAL ----- 341.0000			EXPEDIENTE QUE SE ENCUENTRA EN EL ARCHIVO DE CONCENTRACION DEPENDIENTE DE LA SECRETARIA DE FINANZAS	INTERPOSICIÓN DE MEDIOS DE DEFENSA A NIVEL FEDERAL
ACTIVIDAD 3 ID INTERMEDIO 1627	REALIZAR LAS FISCALIZACIONES EN MATERIA DE COMERCIO EXTERIOR	A) INDICADOR 1722 NIVEL 4 1 - PORCENTAJE DE AVANCE DE FISCALIZACION EN MATERIA DE COMERCIO EXTERIOR 2 - (AVANCE DE FISCALIZACION EN MATERIA DE COMERCIO EXTERIOR / FISCALIZACION PROGRAMADA EN MATERIA DE COMERCIO EXTERIOR) *100 3 - GESTION 4 - EFICACIA 5 - TRIMESTRAL 6 - ASCENDENTE VARIABLES DEL INDICADOR 7 - NUMERO DE AVANCE DE FISCALIZACION EN MATERIA DE COMERCIO EXTERIOR UR 114 ----- 24.0000 TOTAL ----- 24.0000			HTTP:// WWW.FINANZASOAXACA.GOB.MX/ TRANSPARENCIAPRESUPUESTARIA/ ESTADISTICAS_FISCALES.HTML	LA INTERPOSICIÓN DE MEDIOS DE DEFENSA Y QUE LAS CONDICIONES AMBIENTALES PERMANEZCAN ESTABLES
ACTIVIDAD 4 ID INTERMEDIO 1628	DEFENDER JURIDICAMENTE LA HACIENDA PUBLICA	A) INDICADOR 1723 NIVEL 4 1 - PORCENTAJE DE ASUNTOS JURIDICOS ATENDIDOS EN LA DEFENSA DE LA HACIENDA PUBLICA 2 - (NUMERO DE ASUNTOS JURIDICOS ATENDIDOS EN LA DEFENSA DE LA HACIENDA PUBLICA/ NUMERO DE ASUNTOS JURIDICOS RECIBIDOS EN CONTRA DE LA HACIENDA PUBLICA) * 100 3 - GESTION 4 - EFICACIA 5 - TRIMESTRAL 6 - ASCENDENTE VARIABLES DEL INDICADOR 7 - NUMERO DE ASUNTOS JURIDICOS ATENDIDOS EN LA DEFENSA DE LA HACIENDA PUBLICA UR 114 ----- 2727.0000 TOTAL ----- 2727.0000			EXPEDIENTES EN EL ARCHIVO DE TRÁMITE DE LA DIRECCIÓN DE LO CONTENCIOSO	LAS CONDICIONES SOCIALES Y POLITICAS PERMANEZCAN ESTABLES



# LXIV LEGISLATURA

GOBIERNO CONSTITUCIONAL  
DEL  
ESTADO DE OAXACA

## PODER LEGISLATIVO

DATOS DEL PROGRAMA						
PROGRAMA 142 FORTALECIMIENTO LEGISLATIVO DEL ESTADO						
UR Responsable: 201 CONGRESO DELESTADO						
ALINEACIÓN						
PLAN ESTATAL DE DESARROLLO EJE: OAXACA MODERNO Y TRANSPARENTE		TEMA: COORDINACION INSTITUCIONAL		OBJETIVO: MEJORAR LA COORDINACIÓN INTERINSTITUCIONAL CON ENFOQUE DE RESULTADOS A LA CIUDADANÍA.		
SECTOR: GOBIERNO MODERNO		SUBSECTOR: ADMINISTRACIÓN				
POBLACIÓN O ÁREA DE ENFOQUE POTENCIAL						
Atributo de la población o área de enfoque:		POBLACIÓN GENERAL	Hombres:	2079211	Mujeres:	1888678
					Total:	3967889
INDICADORES PARA RESULTADOS						
NIVEL	RESUMEN NARRATIVO	INDICADOR			MEDIOS DE VERIFICACIÓN	SUPUESTOS
		A)ID INDICADOR 1.NOMBRE 4.DIMENSIÓN 7.META ANUAL	2.FÓRMULA DE CÁLCULO 5.FRECUENCIA	3. TIPO 6.SENTIDO		
FIN	CONTRIBUIR A LA MEJORA DE LA COORDINACIÓN INTERINSTITUCIONAL CON ENFOQUE DE RESULTADOS A LA CIUDADANÍA.	A) INDICADOR 49 NIVEL 1 1 - SUBINDICE DE GOBIERNOS EFICIENTES Y EFICACES 2 - REGRESIÓN POR COMPONENTES PRINCIPALES (PCR) 3 - ESTRATÉGICO 4 - EFICACIA 5 - BIENAL 6 - ASCENDENTE 7 - 47.3800			INFORMACIÓN GENERADA POR EL INSTITUTO MEXICANO PARA LA COMPETITIVIDAD <a href="http://IMCO.ORG.MX/INDICES/UN-PUENTE-ENTRE-DOS-MEXICOS/RESULTADOS/ENTIDAD/20-OAXACA">HTTP://IMCO.ORG.MX/INDICES/UN-PUENTE-ENTRE-DOS-MEXICOS/RESULTADOS/ENTIDAD/20-OAXACA</a>	EXISTEN NORMAS QUE REQUIEREN ARMONIZACIÓN LEGAL Y LA SOCIEDAD DEMANDA NUEVOS SERVICIOS.
PROPOSITO	LA SOCIEDAD OAXAQUENA SE BENEFICIA DE UNA PRODUCTIVIDAD LEGISLATIVA EFICIENTE	A) INDICADOR 62 NIVEL 2 1 - INDICE DE PARTICIPACIÓN DE LOS PARTIDOS POLITICOS EN EL PODER LEGISLATIVO 2 - INDICE DE ESCALA DE CALIFICACIÓN DE 0 A 10, DONDE 0 LE CORRESPONDE AL CONGRESO DONDE SOLO HAY UN PARTIDO POLÍTICO, 5 CUANDO 2 PARTIDOS POLÍTICOS TIENEN PRESENCIA EN EL LEGISLATIVO, 10 DE 3 A 5 PARTIDOS 3 - ESTRATÉGICO 4 - EFICACIA 5 - ANUAL 6 - ASCENDENTE 7 - 5.0000			REPORTE DE INDICE DE PARTICIPACION DE PARTIDOS POLÍTICOS <a href="http://idd-mex.org/2017/informes/102/resultados-del-idd-mex-2017.html">http://idd-mex.org/2017/informes/102/resultados-del-idd-mex-2017.html</a> , EMITIDO POR EL INSTITUTO NACIONAL ELECTORAL	EXISTEN DIVERSAS FRACCIONES PARLAMENTARIAS Y LA PARTICIPACIÓN ACTIVA EN LOS TRABAJOS LEGISLATIVOS
COMPONENTE 01 ID FINAL 807	REFORMAS, LEYES Y DECRETOS APROBADOS	A) INDICADOR 122 NIVEL 3 1 - PORCENTAJE DE REFORMAS A LA LEY APROBADAS 2 - (NÚMERO DE REFORMAS DE LEY APROBADAS / NÚMERO DE INICIATIVAS DE REFORMA DE LEY PROGRAMADAS PARA SU DISCUSIÓN) * 100 3 - GESTIÓN 4 - EFICACIA 5 - TRIMESTRAL 6 - ASCENDENTE VARIABLES DEL INDICADOR 7 - REFORMAS A LA LEY APROBADAS UR 201 ----- 100.0000 TOTAL ----- 100.0000			UR 201 REPORTE TRIMESTRAL DE AVANCE DE GESTIÓN, EMITIDO POR LA OFICIALÍA MAYOR DEL H. CONGRESO DEL ESTADO	UR 201 EXISTE ESTABILIDAD, POLÍTICA, SOCIAL Y COORDINACIÓN EN EL TRABAJO LEGISLATIVO





# LXIV LEGISLATURA

GOBIERNO CONSTITUCIONAL  
DEL  
ESTADO DE OAXACA

## PODER LEGISLATIVO

NIVEL	RESUMEN NARRATIVO	INDICADOR			MEDIOS DE VERIFICACIÓN	SUPUESTOS
		A)INDICADOR I.NOMBRE 4.DIMENSIÓN 7.META ANUAL	2.FÓRMULA DE CÁLCULO 5.FRECUENCIA	3. TIPO 6.SENTIDO		
		A) INDICADOR 123 NIVEL 3 1 - PORCENTAJE DE LEYES APROBADAS 2 - (NÚMERO DE LEYES APROBADAS / NÚMERO DE LEYES PROGRAMADAS PARA DISCUTIR ) * 100 3 - GESTIÓN 4 - EFICACIA 5 - TRIMESTRAL 6 - ASCENDENTE VARIABLES DEL INDICADOR 7 - LEYES APROBADAS UR 201 ----- 100.0000 TOTAL ----- 100.0000				
		A) INDICADOR 124 NIVEL 3 1 - PORCENTAJE DE DECRETOS APROBADOS 2 - (NÚMERO DE DECRETOS APROBADOS / NÚMERO DE DECRETOS PROGRAMADOS PARA SU DISCUSIÓN) * 100 3 - GESTIÓN 4 - EFICACIA 5 - TRIMESTRAL 6 - ASCENDENTE VARIABLES DEL INDICADOR 7 - DECRETOS APROBADOS UR 201 ----- 100.0000 TOTAL ----- 100.0000				
ACTIVIDAD 1 ID INTERMEDIO 1591	REALIZAR TRABAJOS LEGISLATIVOS	A) INDICADOR 1178 NIVEL 4 1 - PORCENTAJE DE INICIATIVAS PRESENTADAS 2 - (INICIATIVAS PRESENTADAS / INICIATIVAS PRESENTADAS PROGRAMADAS) * 100 3 - GESTIÓN 4 - EFICACIA 5 - TRIMESTRAL 6 - ASCENDENTE VARIABLES DEL INDICADOR 7 - NUMERO DE INICIATIVAS PRESENTADAS UR 201 ---- 945.0000 TOTAL ---- 945.0000			REPORTE TRIMESTRAL DE AVANCE DE GESTIÓN EMITIDO POR LA OFICIALÍA MAYOR DEL H. CONGRESO DEL ESTADO	EXISTE ESTABILIDAD POLÍTICA, SOCIAL Y COORDINACIÓN EN EL TRABAJO LEGISLATIVO
		A) INDICADOR 1695 NIVEL 4 1 - PORCENTAJE DE SESIONES REALIZADAS 2 - (NUMERO DE SESIONES REALIZADAS / NUMERO DE SESIONES PROGRAMADAS) * 100 3 - GESTIÓN 4 - EFICACIA 5 - TRIMESTRAL 6 - ASCENDENTE VARIABLES DEL INDICADOR 7 - NUMERO DE SESIONES REALIZADAS UR 201 ---- 48.0000 TOTAL ---- 48.0000				



# LXIV LEGISLATURA

GOBIERNO CONSTITUCIONAL  
DEL  
ESTADO DE OAXACA

## PODER LEGISLATIVO

NIVEL	RESUMEN NARRATIVO	INDICADOR			MEDIOS DE VERIFICACIÓN	SUPUESTOS
		A)INDICADOR 1.NOMBRE 4.DIMENSIÓN 7.META ANUAL	2.FÓRMULA DE CÁLCULO 5.FRECUENCIA	3. TIPO 6.SENTIDO		
ACTIVIDAD 2 ID INTERMEDIO 1592	INTEGRAR DICTAMENES LEGISLATIVOS	A) INDICADOR 2212 NIVEL 4 1 - PORCENTAJE DE DICTAMENES Y ACUERDOS EMITIDOS 2 - (DICTAMENES Y ACUERDOS EMITIDOS/ DICTAMENES Y ACUERDOS EMITIDOS PROGRAMADOS)*100 3 - GESTIÓN 4 - EFICACIA 5 - TRIMESTRAL 6 - ASCENDENTE VARIABLES DEL INDICADOR 7 - NUMERO DE DICTAMENES Y ACUERDOS EMITIDOS UR 201 ---- 1530.0000 TOTAL ----- 1530.0000			REPORTE TRIMESTRAL DE AVANCE DE GESTIÓN EMITIDO POR LA OFICIALÍA MAYOR DEL H. CONGRESO DEL ESTADO	EXISTE ESTABILIDAD POLÍTICA, SOCIAL Y COORDINACIÓN EN EL TRABAJO LEGISLATIVO
		A) INDICADOR 2270 NIVEL 4 1 - PORCENTAJE DE REUNIONES EN COMISIONES Y FOROS REALIZADOS 2 - (NUMERO DE REUNIONES EN COMISIONES Y FOROS REALIZADOS / NUMERO DE REUNIONES EN COMISIONES Y FOROS PROGRAMADAS) * 100 3 - GESTIÓN 4 - EFICACIA 5 - TRIMESTRAL 6 - ASCENDENTE VARIABLES DEL INDICADOR 7 - NUMERO DE REUNIONES EN COMISIONES Y FOROS REALIZADOS UR 201 ---- 3815.0000 TOTAL ----- 3815.0000				
COMPONENTE 02 ID FINAL 639	INFORMES ELABORADOS	A) INDICADOR 125 NIVEL 3 1 - PORCENTAJE DE INFORMES ELABORADOS 2 - (NÚMERO DE INFORMES REALIZADOS / NÚMERO DE INFORMES PROGRAMADOS) * 100 3 - GESTIÓN 4 - EFICACIA 5 - TRIMESTRAL 6 - ASCENDENTE VARIABLES DEL INDICADOR 7 - INFORMES ELABORADOS UR 201 ---- 100.0000 TOTAL ----- 100.0000			REPORTE TRIMESTRAL DE AVANCE DE GESTIÓN EMITIDO POR LA OFICIALÍA MAYOR DEL H. CONGRESO DEL ESTADO	UR 201 EXISTE ESTABILIDAD POLÍTICA Y SOCIAL
ACTIVIDAD 1 ID INTERMEDIO 945	SUPERVISAR LA APLICACIÓN DE RECURSOS	A) INDICADOR 945 NIVEL 4 1 - PORCENTAJE DE SUPERVISIÓN A LA APLICACIÓN DE RECURSOS 2 - ((NÚMERO DE ACCIONES DE SUPERVISIÓN A LA APLICACIÓN DE RECURSOS REALIZADO/ (NÚMERO DE ACCIONES DE SUPERVISIÓN A LA APLICACIÓN DE RECURSOS PROGRAMADO))*100 3 - GESTIÓN 4 - EFICACIA 5 - TRIMESTRAL 6 - ASCENDENTE VARIABLES DEL INDICADOR 7 - NUMERO DE SUPERVISIÓN A LA APLICACIÓN DE RECURSOS UR 201 ---- 4.0000 TOTAL ----- 4.0000			REPORTE TRIMESTRAL DE AVANCE DE GESTIÓN RECIBIDO POR LA COMISIÓN PERMANENTE DE VIGILANCIA	EXISTE ESTABILIDAD POLÍTICA, SOCIAL



# LXIV LEGISLATURA

GOBIERNO CONSTITUCIONAL  
DEL  
ESTADO DE OAXACA

## PODER LEGISLATIVO

NIVEL	RESUMEN NARRATIVO	INDICADOR			MEDIOS DE VERIFICACIÓN	SUPUESTOS
		A)INDICADOR 1.NOMBRE 4.DIMENSIÓN 7.META ANUAL	2.FÓRMULA DE CÁLCULO 5.FRECUENCIA	3. TIPO 6.SENTIDO		
ACTIVIDAD 2 ID INTERMEDIO 1593	ACTAS DE ENTREGA RECEPCION	A) INDICADOR 946 NIVEL 4 1 - PORCENTAJE DE SUPERVISION DE ACTAS DE ENTREGA RECEPCION DE LOS SERVIDORES PUBLICOS OBLIGADOS 2 - [(NÚMERO DE DE ACCIONES DE SUPERVISIÓN EN LA ELABORACIÓN DE ACTAS DE ENTREGA RECEPCIÓN POR PARTE DE LOS SERVIDORES PÚBLICOS OBLIGADOS REALIZADO/ (NUMERO DE ACCIONES DE SUPERVISIÓN EN LA ELABORACIÓN DE ACTAS DE ENTREGA RECEPCIÓN POR PARTE DE LOS SERVIDORES PÚBLICOS OBLIGADOS PROGRAMADO))*100 3 - GESTIÓN 4 - EFICACIA 5 - TRIMESTRAL 6 - ASCENDENTE VARIABLES DEL INDICADOR 7 - SUPERVISION DE ACTAS DE ENTREGA RECEPCION DE LOS SERVIDORES PUBLICOS OBLIGADOS UR 201 -----4.0000 TOTAL ----- 4.0000			REPORTE TRIMESTRAL DE AVANCE DE GESTIÓN RECIBIDO POR LA COMISIÓN PERMANENTE DE VIGILANCIA	EXISTE ESTABILIDAD POLÍTICA, SOCIAL



# LXIV LEGISLATURA

GOBIERNO CONSTITUCIONAL  
DEL  
ESTADO DE OAXACA

## PODER LEGISLATIVO

DATOS DEL PROGRAMA						
PROGRAMA 143 SEGURIDAD Y BIENESTAR SOCIAL PARA LOS TRABAJADORES, JUBILADOS, PENSIONADOS, PENSIONISTAS E INTEGRANTES DE LAS INSTITUCIONES POLICIALES DEL GOBIERNO DEL ESTADO						
UR Responsable: 801 OFICINA DE PENSIONES DEL ESTADO DE OAXACA			UR's Participantes 104 SECRETARÍA DE SEGURIDAD PÚBLICA			
ALINEACIÓN						
PLAN ESTATAL DE DESARROLLO		SALVAGUARDAR LOS DERECHOS HUMANOS DE LOS GRUPOS EN SITUACIÓN DE VULNERABILIDAD EN OAXACA POR MEDIO DE UNA ATENCIÓN INTEGRAL DE				
EJE: OAXACA INCLUYENTE CON EL DESARROLLO SOCIAL		TEMA: GRUPOS EN SITUACIÓN DE VULNERABILIDAD		OBJETIVO: CALIDAD, CON EL PROPÓSITO DE LOGRAR SU INCORPORACIÓN SOCIAL A UNA VIDA DIGNA, OTORGÁNDOLES SERVICIOS E IMPULSANDO SU PARTICIPACIÓN LIBRE DE VIOLENCIA.		
SECTOR: DESARROLLO SOCIAL Y HUMANO		SUBSECTOR: GRUPOS EN SITUACIÓN DE VULNERABILIDAD				
POBLACIÓN O ÁREA DE ENFOQUE POTENCIAL						
Atributo de la población o área de enfoque: EMPLEADO Y PENSIONADO DEL GOBIERNO DEL ESTADO						
		Hombres:	17265	Mujeres:	13110	
		Total:			30375	
INDICADORES PARA RESULTADOS						
NIVEL	RESUMEN NARRATIVO	INDICADOR			MEDIOS DE VERIFICACIÓN	SUPUESTOS
		A) INDICADOR 1. NOMBRE 4. DIMENSIÓN 7. META ANUAL	2. FÓRMULA DE CÁLCULO 5. FRECUENCIA	3. TIPO 6. SENTIDO		
FIN	CONTRIBUIR A SALVAGUARDAR LOS DERECHOS HUMANOS EN LOS GRUPOS EN SITUACIÓN DE VULNERABILIDAD.	A) INDICADOR 43 NIVEL 1 1 - ÍNDICE DE DESARROLLO HUMANO 2 - ÍNDICE NORMALIZADO QUE SE COMPONE DE TRES DIMENSIONES (SALUD, EDUCACIÓN E INGRESO), DICHAS DIMENSIONES SE AGREGAN MEDIANTE LA MEDIA GEOMÉTRICA Y DAN COMO RESULTADO EL IDH 3 - ESTRATÉGICO 4 - EFICACIA 5 - BIENAL 6 - ASCENDENTE 7 - 0.7000			INFORME DEL IDH POR ESTADO <a href="http://www.mx.undp.org/content/dam/mexico/docs/publicaciones/publicaciones_reduccion_pobreza/informes_desarrollo_humano/pnud_boletin_idh.pdf">HTTP://WWW.MX.UNDP.ORG/CONTENT/DAM/MEXICO/DOCS/PUBLICACIONES/PUBLICACIONES_REDUCCION_POBREZA/INFORMES_DESARROLLO_HUMANO/PNUD_BOLETIN_IDH.PDF</a>	LAS CONDICIONES SOCIALES, ECONÓMICAS Y POLÍTICAS SE MANTIENEN ESTABLES
PROPOSITO	TRABAJADORES, JUBILADOS, PENSIONADOS, PENSIONISTAS E INTEGRANTES DE LAS INSTITUCIONES POLICIALES DEL GOBIERNO DEL ESTADO DE OAXACA CUENTA CON UN RÉGIMEN DE SEGURIDAD SOCIAL EFICIENTE, QUE BRINDA SEGURIDAD Y BIENESTAR SOCIAL.	A) INDICADOR 54 NIVEL 2 1 - TASA DE CRECIMIENTO DE BENEFICIARIOS QUE CUENTAN CON UN RÉGIMEN DE SEGURIDAD SOCIAL 2 - [(NUMERO DE BENEFICIARIOS EN EL AÑO ACTUAL/ NUMERO DE BENEFICIARIOS EN EL AÑO BASE)-1] *100 3 - GESTIÓN 4 - EFICACIA 5 - ANUAL 6 - ASCENDENTE 7 - 1.9419			<a href="http://www.pensiones.oaxaca.gob.mx/estadisticas/">www.pensiones.oaxaca.gob.mx/estadisticas/</a>	LOS TRABAJADORES, JUBILADOS, PENSIONADOS Y PENSIONISTAS DEL GOBIERNO DEL ESTADO DE OAXACA Y LOS INTEGRANTES DE LAS INSTITUCIONES POLICIALES CUMPLEN LOS REQUISITOS NECESARIOS PARA SER PROTEGIDOS POR LOS RÉGIMENES DE SEGURIDAD SOCIAL.
COMPONENTE 00 ID FINAL 483	ACCIONES DE GESTIÓN PARA LA ATENCIÓN INTEGRAL A PENSIONADOS, JUBILADOS Y PENSIONISTAS REALIZADAS	A) INDICADOR 343 NIVEL 3 1 - PORCENTAJE DE ACCIONES DE GESTIÓN REALIZADAS 2 - (NÚMERO DE ACCIONES DE GESTIÓN REALIZADAS/NÚMERO DE ACCIONES DE GESTIÓN PROGRAMADAS A REALIZAR)*100 3 - GESTIÓN 4 - EFICACIA 5 - SEMESTRAL 6 - ASCENDENTE VARIABLES DEL INDICADOR 7 - ACCIONES DE GESTIÓN REALIZADAS				



# LXIV LEGISLATURA

GOBIERNO CONSTITUCIONAL  
DEL  
ESTADO DE OAXACA

## PODER LEGISLATIVO

NIVEL	RESUMEN NARRATIVO	INDICADOR			MEDIOS DE VERIFICACIÓN	SUPUESTOS
		A)INDICADOR I.NOMBRE 4.DIMENSIÓN 7.META ANUAL	2.FÓRMULA DE CÁLCULO 5.FRECUENCIA	3. TIPO 6.SENTIDO		
ACTIVIDAD 1 ID INTERMEDIO 2130	DIRECCIONES EJECUTIVAS	A) INDICADOR 2375 NIVEL 4 1 - PORCENTAJE DE DIRECCIONES EJECUTIVAS REALIZADAS 2 - (NUMERO DE DIRECCIONES EJECUTIVAS REALIZADAS / TOTAL DE DIRECCIONES EJECUTIVAS) * 100 3 - GESTION 4 - EFICIENCIA 5 - TRIMESTRAL 6 - ASCENDENTE VARIABLES DEL INDICADOR 7 - NUMERO DE DIRECCIONES EJECUTIVAS REALIZADAS				
ACTIVIDAD 2 ID INTERMEDIO 2131	PLANEACIONES Y PROYECTOS	A) INDICADOR 2376 NIVEL 4 1 - PORCENTAJE DE PLANEACIONES Y PROYECTOS REALIZADOS 2 - (NUMERO DE PLANEACIONES Y PROYECTOS REALIZADOS/NUMERO DE PLANEACIONES Y PROYECTOS PROGRAMADOS A REALIZAR)*100 3 - GESTION 4 - EFICIENCIA 5 - TRIMESTRAL 6 - ASCENDENTE VARIABLES DEL INDICADOR 7 - NUMERO DE PLANEACIONES Y PROYECTOS REALIZADOS				
ACTIVIDAD 3 ID INTERMEDIO 2132	GESTIONES ADMINISTRATIVAS Y FINANCIERAS	A) INDICADOR 2377 NIVEL 4 1 - PORCENTAJE DE GESTIONES ADMINISTRATIVAS Y FINANCIERAS REALIZADAS 2 - (NUMERO DE GESTIONES ADMINISTRATIVAS Y FINANCIERAS REALIZADAS/TOTAL DE GESTIONES REALIZADAS)*100 3 - GESTION 4 - EFICIENCIA 5 - TRIMESTRAL 6 - ASCENDENTE VARIABLES DEL INDICADOR 7 - NUMERO DE GESTIONES ADMINISTRATIVAS Y FINANCIERAS REALIZADAS				
ACTIVIDAD 4 ID INTERMEDIO 2133	GESTIONES DE RECURSOS HUMANOS	A) INDICADOR 2378 NIVEL 4 1 - PORCENTAJE DE GESTIONES DE RECURSOS HUMANOS REALIZADAS 2 - (NUMERO DE GESTIONES DE RECURSOS HUMANOS REALIZADAS/TOTAL DE GESTIONES REALIZADAS)*100 3 - GESTION 4 - EFICIENCIA 5 - TRIMESTRAL 6 - ASCENDENTE VARIABLES DEL INDICADOR 7 - NUMERO DE GESTIONES DE RECURSOS HUMANOS REALIZADAS				
ACTIVIDAD 5 ID INTERMEDIO 2134	ASESORIAS LEGALES	A) INDICADOR 2379 NIVEL 4 1 - PORCENTAJE DE ASESORIAS LEGALES REALIZADAS 2 - (NUMERO DE ASESORIAS LEGALES REALIZADAS/TOTAL DE ASESORIAS REALIZADAS)*100 3 - GESTION 4 - EFICIENCIA 5 - TRIMESTRAL 6 - ASCENDENTE VARIABLES DEL INDICADOR 7 - NUMERO DE ASESORIAS LEGALES REALIZADAS				



# LXIV LEGISLATURA

GOBIERNO CONSTITUCIONAL  
DEL  
ESTADO DE OAXACA

## PODER LEGISLATIVO

NIVEL	RESUMEN NARRATIVO	INDICADOR			MEDIOS DE VERIFICACIÓN	SUPUESTOS
		A)INDICADOR 1.NOMBRE 4.DIMENSIÓN 7.META ANUAL	2.FÓRMULA DE CÁLCULO 5.FRECUENCIA	3. TIPO 6.SENTIDO		
ACTIVIDAD 6 ID INTERMEDIO 2135	CONTROLES Y AUDITORIAS	A) INDICADOR 2380 NIVEL 4 1 - PORCENTAJE DE CONTROLES Y AUDITORIAS REALIZADAS 2 - (NÚMERO DE CONTROLES Y AUDITORIAS REALIZADAS/NÚMERO DE CONTROLES Y AUDITORIAS PROGRAMADOS A REALIZAR)*100 3 - GESTION 4 - EFICIENCIA 5 - TRIMESTRAL 6 - ASCENDENTE VARIABLES DEL INDICADOR 7 - NÚMERO DE CONTROLES Y AUDITORIAS REALIZADAS				
ACTIVIDAD 7 ID INTERMEDIO 2136	SERVICIOS INFORMATICOS	A) INDICADOR 2381 NIVEL 4 1 - PORCENTAJE DE SERVICIOS INFORMATICOS REALIZADOS 2 - (NÚMERO DE SERVICIOS INFORMATICOS REALIZADOS/NÚMERO DE SERVICIOS INFORMATICOS PROGRAMADOS A REALIZAR)*100 3 - GESTION 4 - EFICACIA 5 - TRIMESTRAL 6 - ASCENDENTE VARIABLES DEL INDICADOR 7 - NÚMERO DE SERVICIOS INFORMATICOS REALIZADOS				
ACTIVIDAD 8 ID INTERMEDIO 2137	SISTEMAS DE INFORMACION EN SALUD	A) INDICADOR 2382 NIVEL 4 1 - PORCENTAJE DE SISTEMAS DE INFORMACION EN SALUD REALIZADAS 2 - (NÚMERO DE SISTEMAS DE INFORMACION EN SALUD REALIZADAS/ NÚMERO DE SISTEMAS DE INFORMACION EN SALUD PROGRAMADAS)*100 3 - GESTION 4 - EFICACIA 5 - TRIMESTRAL 6 - ASCENDENTE VARIABLES DEL INDICADOR 7 - NÚMERO DE SISTEMAS DE INFORMACION EN SALUD REALIZADAS				
COMPONENTE 01 ID FINAL 570	RÉGIMEN DE SEGURIDAD SOCIAL A TRABAJADORES, JUBILADOS, PENSIONADOS Y PENSIONISTAS DEL GOBIERNO DEL ESTADO OTORGADO	A) INDICADOR 11 NIVEL 3 1 - PORCENTAJE DE BENEFICIARIOS CON RÉGIMEN DE SEGURIDAD SOCIAL OTORGADOS 2 - [(NÚMERO DE BENEFICIARIOS QUE CUMPLEN CON LOS REQUISITOS ESTABLECIDOS PARA SER PROTEGIDOS POR EL RÉGIMEN DE SEGURIDAD SOCIAL)/(NÚMERO DE SOLICITUDES DE BENEFICIARIOS QUE TIENEN DERECHO AL RÉGIMEN DE SEGURIDAD SOCIAL ]*100 3 - GESTIÓN 4 - EFICACIA 5 - SEMESTRAL 6 - ASCENDENTE VARIABLES DEL INDICADOR 7 - BENEFICIARIOS CON RÉGIMEN DE SEGURIDAD SOCIAL OTORGADOS UR 801 ----- 100.0000 TOTAL ----- 100.0000		UR 801 <a href="http://www.pensiones.oaxaca.gob.mx/estadisticas/">www.pensiones.oaxaca.gob.mx/estadisticas/</a>	UR 801 LAS CUOTAS Y APORTACIONES PATRONALES SON CUBIERTAS OPORTUNAMENTE.	



# LXIV LEGISLATURA

GOBIERNO CONSTITUCIONAL  
DEL  
ESTADO DE OAXACA

## PODER LEGISLATIVO

NIVEL	RESUMEN NARRATIVO	INDICADOR			MEDIOS DE VERIFICACIÓN	SUPUESTOS
		A)INDICADOR I.NOMBRE 4.DIMENSIÓN 7.META ANUAL	2.FÓRMULA DE CÁLCULO 5.FRECUENCIA	3. TIPO 6.SENTIDO		
ACTIVIDAD 1 ID INTERMEDIO 1629	OTORGAR PENSIONES Y JUBILACIONES	A) INDICADOR 1415 NIVEL 4 1 - PORCENTAJE DE JUBILACIONES AUTORIZADAS 2 - (NUMERO DE JUBILACIONES AUTORIZADAS/NUMERO DE JUBILACIONES PROGRAMADAS)*100 3 - GESTIÓN 4 - EFICACIA 5 - TRIMESTRAL 6 - ASCENDENTE VARIABLES DEL INDICADOR 7 - NUMERO DE JUBILACIONES AUTORIZADAS UR 801 -----387.0000 TOTAL ----- 387.0000			UR 801 www.pensiones.oaxaca.gob.mx/estadisticas	UR 801 LA SESIÓN DE CONSEJO DIRECTIVO SE LLEVA A CABO EN TIEMPO Y FORMA UR 801 LOS TRABAJADORES QUE CUMPLEN CON LOS REQUISITOS NECESARIOS PARA JUBILARSE
ACTIVIDAD 2 ID INTERMEDIO 1630	OTORGAR PRESTACIONES ECONOMICAS ESTABLECIDAS EN LA LEY DE PENSIONES PARA LOS TRABAJADORES DEL GOBIERNO DEL ESTADO	A) INDICADOR 1724 NIVEL 4 1 - PORCENTAJE DE BENEFICIARIOS QUE RECIBIERON PRESTACIONES ECONOMICAS 2 - [(NUMERO DE BENEFICIARIOS QUE RECIBIERON PRESTACIONES ECONOMICAS)/(NUMERO DE BENEFICIARIOS QUE SOLICITAN PRESTACIONES ECONOMICAS)]*100 3 - GESTIÓN 4 - EFICACIA 5 - TRIMESTRAL 6 - ASCENDENTE VARIABLES DEL INDICADOR 7 - NUMERO DE BENEFICIARIOS QUE RECIBIERON PRESTACIONES ECONOMICAS UR 801 -----2388.0000 TOTAL ----- 2388.0000			UR 801 www.pensiones.oaxaca.gob.mx/estadisticas	UR 801 LOS BENEFICIARIOS CUMPLEN CON TODOS LOS REQUISITOS PARA OBTENER LAS PRESTACIONES ECONOMICAS
ACTIVIDAD 3 ID INTERMEDIO 1631	OTORGAR PRESTACIONES SOCIALES	A) INDICADOR 1725 NIVEL 4 1 - PORCENTAJE DE BENEFICIARIOS QUE RECIBIERON PRESTACIONES SOCIALES 2 - [(NUMERO DE BENEFICIARIOS QUE RECIBIERON PRESTACIONES SOCIALES)/(NUMERO DE BENEFICIARIOS FORMALIZADOS PARA RECIBIR PRESTACIONES SOCIALES)]*100 3 - GESTIÓN 4 - EFICACIA 5 - TRIMESTRAL 6 - ASCENDENTE VARIABLES DEL INDICADOR 7 - NUMERO DE BENEFICIARIOS QUE RECIBIERON PRESTACIONES SOCIALES UR 801 -----3188.0000 TOTAL ----- 3188.0000			UR 801 www.pensiones.oaxaca.gob.mx/estadisticas	UR 801 LOS JUBILADOS, PENSIONADOS Y PENSIONISTAS SE ENCUENTRAN EN CONDICIONES FISICAS ÓPTIMAS PARA RECIBIR LAS PRESTACIONES
ACTIVIDAD 4 ID INTERMEDIO 1632	OTORGAR SEGUROS FACULTATIVOS CON EL INSTITUTO MEXICANO DEL SEGURO SOCIAL A LOS JUBILADOS, PENSIONADOS Y PENSIONISTAS	A) INDICADOR 1726 NIVEL 4 1 - PORCENTAJE DE JUBILADOS, PENSIONADOS Y PENSIONISTAS BENEFICIADOS POR EL PAGO DE CUOTAS FACULTATIVAS AL IMSS 2 - [(NUMERO DE JUBILADOS, PENSIONADOS Y PENSIONISTA BENEFICIADOS POR EL PAGO DE CUOTAS FACULTATIVAS AL IMSS)/(NUMERO TOTAL DE JUBILADOS, PENSIONADOS Y PENSIONISTAS)]*100 3 - GESTIÓN 4 - EFICACIA 5 - TRIMESTRAL 6 - ASCENDENTE VARIABLES DEL INDICADOR 7 - NUMERO DE JUBILADOS, PENSIONADOS Y PENSIONISTAS BENEFICIADOS POR EL PAGO DE CUOTAS FACULTATIVAS AL IMSS UR 801 -----1804.0000 TOTAL ----- 1804.0000			UR 801 BASE DE DATOS DE LOS JUBILADOS, PENSIONADOS Y PENSIONISTAS QUE CONTRATARON EL SEGURO FACULTATIVO, BAJO RESGUARDO DEL DEPARTAMENTO DE RECURSOS HUMANOS Y NOMINAS DE PENSIONES	UR 801 LOS JUBILADOS, PENSIONADOS Y PENSIONISTAS CUMPLEN CON LOS REQUISITOS SOLICITADOS POR EL INSTITUTO MEXICANO DEL SEGURO SOCIAL



# LXIV LEGISLATURA

GOBIERNO CONSTITUCIONAL  
DEL  
ESTADO DE OAXACA

## PODER LEGISLATIVO

NIVEL	RESUMEN NARRATIVO	INDICADOR			MEDIOS DE VERIFICACIÓN	SUPUESTOS
		1. NOMBRE	2. FÓRMULA DE CÁLCULO	3. TIPO		
		4. DIMENSIÓN	5. FRECUENCIA	6. SENTIDO		
		7. META ANUAL				
COMPONENTE 02 ID FINAL 720	PENSIONES Y JUBILACIONES A CUERPOS POLICIALES OTORGADOS	A) INDICADOR 12 NIVEL 3 1 - PORCENTAJE DE BENEFICIARIOS DE LAS INSTITUCIONES POLICIALES CON RÉGIMEN DE SEGURIDAD SOCIAL OTORGADO 2 - [(NÚMERO DE BENEFICIARIOS QUE CUMPLEN CON LOS REQUISITOS ESTABLECIDOS PARA SER PROTEGIDOS POR EL RÉGIMEN DE SEGURIDAD SOCIAL)/(NÚMERO DE BENEFICIARIOS QUE TIENEN DERECHO AL RÉGIMEN DE SEGURIDAD SOCIAL)]*100 3 - GESTIÓN 4 - EFICACIA 5 - SEMESTRAL 6 - ASCENDENTE VARIABLES DEL INDICADOR 7 - BENEFICIARIOS DE LAS INSTITUCIONES POLICIALES CON RÉGIMEN DE SEGURIDAD SOCIAL OTORGADO UR 104 ----- 100.0000 UR 801 ----- 100.0000 TOTAL ----- 200.0000			UR 104 BASE DE DATOS DE LOS BENEFICIARIOS QUE CUENTAN CON UN RÉGIMEN DE SEGURIDAD SOCIAL BAJO RESGUARDO DE LA DIRECCIÓN DE RECURSOS HUMANOS DE LA OFICILÍA MAYOR DE LA SECRETARÍA DE SEGURIDAD PÚBLICA. UR 801 BASE DE DATOS DE LOS JUBILADOS, PENSIONADOS Y PENSIONISTAS E INTEGRANTES DE LAS INSTITUCIONES POLICIALES DE SEGURIDAD PÚBLICA, BAJO RESGUARDO DEL DEPTO. DE PRESTACIONES DE LAS INSTITUCIONES POLICIALES DE LA OFICINA DE PENSIONES DEL ESTADO DE OAXACA, Y, NOMINA Y CONTROL DE LOS INGRESOS, BAJO RESGUARDO DE LA DIRECCION DE RECURSOS HUMANOS DE LA OFICILIA MAYOR DE LA SECRETARIA DE SEGURIDAD PÚBLICA.	UR 104 LOS BENEFICIARIOS DAN SEGUIMIENTO OPORTUNO A LOS TRÁMITES DERIVADOS DE LOS CONVENIOS UR 801 LAS CUOTAS Y APORTACIONES PATRONALES DE LOS INTEGRANTES DE LAS INSTITUCIONES POLICIALES SON CUBIERTAS OPORTUNAMENTE.
ACTIVIDAD 1 ID INTERMEDIO 1633	OTORGAR PENSIONES Y JUBILACIONES PARA LOS INTEGRANTES DE LAS INSTITUCIONES POLICIALES	A) INDICADOR 1727 NIVEL 4 1 - PORCENTAJE DE LAS JUBILACIONES, PENSIONES Y PENSIONISTAS DE LOS INTEGRANTES DE LAS INSTITUCIONES POLICIALES AUTORIZADAS 2 - (NÚMERO DE JUBILACIONES, PENSIONES Y PENSIONISTAS DE LOS INTEGRANTES DE LAS INSTITUCIONES POLICIALES AUTORIZADAS/NÚMERO DE SOLICITUDES PARA JUBILACIONES, PENSIONES Y PENSIONISTAS DE LOS INTEGRANTES DE LAS INSTITUCIONES POLICIALES RECIBIDAS)*100 3 - GESTIÓN 4 - EFICIENCIA 5 - TRIMESTRAL 6 - ASCENDENTE VARIABLES DEL INDICADOR 7 - NUMERO DE JUBILACIONES, PENSIONES Y PENSIONISTAS DE LOS INTEGRANTES DE LAS INSTITUCIONES POLICIALES AUTORIZADAS UR 801 ----- 40.0000 TOTAL ----- 40.0000			UR 104 BASE DE DATOS DE LOS BENEFICIARIOS QUE CUENTAN CON UN RÉGIMEN DE SEGURIDAD SOCIAL BAJO RESGUARDO DE LA DIRECCIÓN DE RECURSOS HUMANOS DE LA OFICILÍA MAYOR DE LA SECRETARÍA DE SEGURIDAD PÚBLICA. UR 801 REGISTROS DE LAS SOLICITUDES RECIBIDAS Y AUTORIZADAS PARA JUBILACIONES, PENSIONES Y PENSIONISTAS DE LAS INSTITUCIONES POLICIALES, BAJO RESGUARDO DEL DEPARTAMENTO DE PRESTACIONES DE LAS INSTITUCIONES POLICIALES DE LA OFICINA DE PENSIONES DEL ESTADO DE OAXACA	UR 104 LOS BENEFICIARIOS DAN SEGUIMIENTO OPORTUNO A LOS TRÁMITES DERIVADOS DE LOS CONVENIOS FORMALIZADOS UR 801 LOS INTEGRANTES DE LAS INSTITUCIONES POLICIALES PRESENTEN SU SOLICITUD Y CUMPLAN CON TODOS LOS REQUISITOS PARA JUBILARSE, PENSIONARSE Y PENSIONISTAS; ASÍ COMO QUE SE LLEVE A CABO LA SESIÓN DEL CONSEJO TÉCNICO.
		A) INDICADOR 2368 NIVEL 4 1 - PORCENTAJE DE JUBILADOS PENSIONADOS Y PENSIONISTAS DE LAS INSTITUCIONES POLICIALES CON CONVENIOS PUBLICADOS 2 - (NUMERO DE JUBILADOS PENSIONADOS Y PENSIONISTAS DE LAS INSTITUCIONES POLICIALES CON CONVENIOS PUBLICADOS / NUMERO DE JUBILADOS PENSIONADOS Y PENSIONISTAS DE LAS INSTITUCIONES POLICIALES CON CONVENIOS FORMALIZADOS)*100 3 - GESTIÓN 4 - EFICACIA 5 - TRIMESTRAL 6 - ASCENDENTE VARIABLES DEL INDICADOR 7 - NUMERO DE JUBILADOS PENSIONADOS Y PENSIONISTAS DE LAS INSTITUCIONES POLICIALES CON CONVENIOS PUBLICADOS UR 104 ----- 422.0000 TOTAL ----- 422.0000				





# LXIV LEGISLATURA

GOBIERNO CONSTITUCIONAL  
DEL  
ESTADO DE OAXACA

## PODER LEGISLATIVO

NIVEL	RESUMEN NARRATIVO	INDICADOR			MEDIOS DE VERIFICACIÓN	SUPUESTOS
		A)INDICADOR I.NOMBRE	2.FÓRMULA DE CÁLCULO	3. TIPO		
		4.DIMENSIÓN	5.FRECUENCIA	6.SENTIDO		
		7.META ANUAL				
ACTIVIDAD 2 ID INTERMEDIO 1634	OTORGAR SEGUROS FACULTATIVOS CON EL INSTITUTO MEXICANO DEL SEGURO SOCIAL A LOS JUBILADOS, PENSIONADOS Y PENSIONISTAS DE LAS INSTITUCIONES POLICIALES	A) INDICADOR 1728 NIVEL 4 1 - PORCENTAJE DE JUBILADOS, PENSIONADOS Y PENSIONISTAS DE LAS INSTITUCIONES POLICIALES BENEFICIADOS POR EL PAGO DE CUOTAS FACULTATIVAS AL IMSS 2 - [(NUMERO DE JUBILADOS, PENSIONADOS Y PENSIONISTAS DE LAS INSTITUCIONES POLICIALES BENEFICIADOS POR EL PAGO DE CUOTAS FACULTATIVAS AL IMSS)/(NUMERO TOTAL DE JUBILADOS, PENSIONADOS Y PENSIONISTAS)]*100 3 - GESTION 4 - EFICACIA 5 - TRIMESTRAL 6 - ASCENDENTE VARIABLES DEL INDICADOR 7 - NUMERO DE JUBILADOS, PENSIONADOS Y PENSIONISTAS DE LAS INSTITUCIONES POLICIALES BENEFICIADOS POR EL PAGO DE CUOTAS FACULTATIVAS AL IMSS			BASE DE DATOS DE LOS JUBILADOS, PENSIONADOS Y PENSIONISTAS DE LAS INSTITUCIONES POLICIALES QUE CONTRATARON EL SEGURO FACULTATIVO, BAJO RESGUARDO DEL DEPARTAMENTO DE PRESTACIONES DE LAS INSTITUCIONES POLICIALES DE LA OFICINA DE PENSIONES DEL ESTADO DE OAXACA	LOS JUBILADOS, PENSIONADOS Y PENSIONISTAS DE LAS INSTITUCIONES POLICIALES CUMPLEN CON LOS REQUISITOS SOLICITADOS POR EL INSTITUTO MEXICANO DEL SEGURO SOCIAL



# LXIV LEGISLATURA

GOBIERNO CONSTITUCIONAL  
DEL  
ESTADO DE OAXACA

## PODER LEGISLATIVO

DATOS DEL PROGRAMA							
PROGRAMA 145 DESARROLLO INTEGRAL E INTERCULTURAL DE LOS PUEBLOS Y COMUNIDADES INDÍGENAS Y AFROMEXICANAS							
UR Responsable: 112 SECRETARÍA DE ASUNTOS INDÍGENAS							
ALINEACIÓN							
PLAN ESTATAL DE DESARROLLO				FOMENTAR LA INCLUSIÓN ECONÓMICA DE LOS SECTORES SOCIALES Y DE MENORES INGRESOS DE LA POBLACIÓN OAXAQUEÑA MEDIANTE SU INTEGRACIÓN EN ACTIVIDADES E INICIATIVAS PRODUCTIVAS Y FINANCIERAS DEL MERCADO INTERNO.			
EJE: OAXACA INCLUYENTE CON EL DESARROLLO SOCIAL		TEMA: INCLUSION ECONOMICA		OBJETIVO:			
SECTOR: DESARROLLO SOCIAL Y HUMANO		SUBSECTOR: INCLUSIÓN SOCIAL Y ECONÓMICA					
POBLACIÓN O ÁREA DE ENFOQUE POTENCIAL							
Atributo de la población o área de enfoque:		POBLACIÓN INDIGENA Y AFROMEXICANA		Hombres:	500246		
				Mujeres:	546337		
				Total:	1046583		
INDICADORES PARA RESULTADOS							
NIVEL	RESUMEN NARRATIVO	INDICADOR				MEDIOS DE VERIFICACIÓN	SUPUESTOS
		A) INDICADOR 1. NOMBRE 4. DIMENSIÓN 7. META ANUAL	2. FÓRMULA DE CÁLCULO 5. FRECUENCIA	3. TIPO 6. SENTIDO			
FIN	CONTRIBUIR A MEJORAR EL INGRESO Y DESARROLLO INTEGRAL DE LOS PUEBLOS Y COMUNIDADES INDÍGENAS Y AFROMEXICANAS	A) INDICADOR 6 NIVEL 1 1 - PORCENTAJE DE POBLACIÓN EN SITUACIÓN DE POBREZA Y POBREZA EXTREMA 2 - (NÚMERO DE POBLACIÓN EN SITUACIÓN DE POBREZA Y POBREZA EXTREMA EN EL AÑO T / NÚMERO DE POBLACIÓN EN EL AÑO T) * 100 3 - ESTRATÉGICO 4 - EFICACIA 5 - BIENAL 6 - DESCENDENTE 7 - 24.0000 A) INDICADOR 61 NIVEL 1 1 - PORCENTAJE DE POBLACIÓN CON INGRESO INFERIOR AL VALOR DE LA LÍNEA DE BIENESTAR 2 - (NÚMERO DE POBLACIÓN CON INGRESO INFERIOR A LA LÍNEA DE BIENESTAR EN EL AÑO T / NÚMERO DE POBLACIÓN EN EL AÑO T) * 100 3 - ESTRATÉGICO 4 - EFICACIA 5 - BIENAL 6 - DESCENDENTE 7 - 69.0000				INFORMACIÓN EMITIDA POR CONEVAL <a href="https://www.coneval.org.mx/MEDICION/MP/PAGINAS/POBREZA_2016.ASPX">HTTPS://WWW.CONEVAL.ORG.MX/MEDICION/MP/PAGINAS/POBREZA_2016.ASPX</a>	LAS CONDICIONES POLÍTICAS, SOCIALES Y ECONÓMICAS PERMITEN EL DESARROLLO DE LOS PUEBLOS Y COMUNIDADES INDÍGENAS Y AFROMEXICANAS.
PROPOSITO	POBLACIÓN INDÍGENA Y AFROMEXICANA CON MAYOR INCLUSIÓN EN LOS PROCESOS DE DESARROLLO ECONÓMICO, PRODUCTIVO, CULTURAL Y POLÍTICO DEL ESTADO.	A) INDICADOR 81 NIVEL 2 1 - PORCENTAJE DE POBLACIÓN INDÍGENA Y AFROMEXICANA ATENDIDA PARA LA GESTIÓN DE SU DESARROLLO 2 - [(POBLACIÓN INDÍGENA Y AFROMEXICANA ATENDIDA / POBLACIÓN INDÍGENA Y AFROMEXICANA DEL ESTADO DE OAXACA) * 100] 3 - ESTRATÉGICO 4 - EFICACIA 5 - ANUAL 6 - ASCENDENTE 7 - 2804917.0000				Esta información puede ser consultada en <a href="http://www.sai.oaxaca.gob.mx/programa-operativo-anual/indicadores-de-resultados">http://www.sai.oaxaca.gob.mx/programa-operativo-anual/indicadores-de-resultados</a>	LA POBLACIÓN EN GENERAL RECONOCE LOS DERECHOS DE LOS PUEBLOS INDÍGENAS Y AFROMEXICANO Y CONTRIBUYE A SU DESARROLLO.



# LXIV LEGISLATURA

GOBIERNO CONSTITUCIONAL  
DEL  
ESTADO DE OAXACA

## PODER LEGISLATIVO

NIVEL	RESUMEN NARRATIVO	INDICADOR			MEDIOS DE VERIFICACIÓN	SUPUESTOS
		A)INDICADOR I.NOMBRE 4.DIMENSIÓN 7.META ANUAL	2.FÓRMULA DE CÁLCULO 5.FRECUENCIA	3. TIPO 6.SENTIDO		
COMPONENTE 01 ID FINAL 660	POBLACION INDIGENA Y AFROMEXICANA PARA LA OBTENCIÓN DE PROYECTOS DE DESARROLLO ECONOMICO Y CULTURAL CAPACITADA	A) INDICADOR 136 NIVEL 3 1 - TASA DE POBLACIÓN INDÍGENA Y AFROMEXICANA CAPACITADA 2 - ((NÚMERO DE PERSONAS INDÍGENAS Y AFROMEXICANANS CAPACITADAS EN EL AÑO ACTUAL /NÚMERO DE PERSONAS INDÍGENAS Y AFROMEXICANAS CAPACITADAS EN EL AÑO ANTERIOR)-1)*100 3 - GESTIÓN 4 - EFICACIA 5 - SEMESTRAL 6 - ASCENDENTE VARIABLES DEL INDICADOR 7 - POBLACIÓN INDÍGENA Y AFROMEXICANA CAPACITADA UR 112 -----1765.0000 TOTAL ----- 1765.0000			UR 112 Esta información puede ser consultada en <a href="http://www.sai.oaxaca.gob.mx/programa-operativo-anual/indicadores-de-resultados">http://www.sai.oaxaca.gob.mx/programa-operativo-anual/indicadores-de-resultados</a>	UR 112 LA POBLACIÓN PARTICIPA EFECTIVAMENTE EN LOS PROGRAMAS REALIZADOS.
ACTIVIDAD 1 ID INTERMEDIO 1531	ASESORAR LA ELABORACION DE LOS PLANES MUNICIPALES DE DESARROLLO (PMD) DE LOS PUEBLOS INDIGENAS MEXICANOS	A) INDICADOR 1652 NIVEL 4 1 - PORCENTAJE DE PLANES MUNICIPALES DE DESARROLLO ASESORADOS 2 - (NÚMERO DE PLANES MUNICIPALES DE DESARROLLO ASESORADOS/NÚMERO DE PLANES MUNICIPALES DE DESARROLLO SOLICITADOS)*100 3 - GESTIÓN 4 - EFICACIA 5 - TRIMESTRAL 6 - ASCENDENTE VARIABLES DEL INDICADOR 7 - NUMERO DE PLANES MUNICIPALES DE DESARROLLO ASESORADOS UR 112 ----- 10.0000 TOTAL ----- 10.0000			ESTA INFORMACIÓN ESTÁ DISPONIBLE EN: <a href="http://www.sai.oaxaca.gob.mx/programa-operativo-anual/">HTTP://WWW.SAI.OAXACA.GOB.MX/PROGRAMA-OPERATIVO-ANUAL/</a>	LAS AUTORIDADES MUNICIPALES SE INTERESAN EN LA ELABORACIÓN DE SU PLAN MUNICIPAL DE DESARROLLO CON ENFOQUE INTERCULTURAL.
ACTIVIDAD 2 ID INTERMEDIO 1532	ELABORAR PROYECTOS DE DESARROLLO ECONOMICO Y PRODUCTIVO CON ENFOQUE INTERCULTURAL	A) INDICADOR 1653 NIVEL 4 1 - PORCENTAJE DE PROYECTOS ELABORADOS 2 - (NÚMERO DE PROYECTOS ELABORADOS/PROYECTOS PROGRAMADOS)* 100 3 - GESTIÓN 4 - EFICACIA 5 - TRIMESTRAL 6 - ASCENDENTE VARIABLES DEL INDICADOR 7 - NUMERO DE PROYECTOS ELABORADOS UR 112 ----- 70.0000 TOTAL ----- 70.0000			ESTA INFORMACIÓN ESTÁ DISPONIBLE EN: <a href="http://www.sai.oaxaca.gob.mx/programa-operativo-anual/">HTTP://WWW.SAI.OAXACA.GOB.MX/PROGRAMA-OPERATIVO-ANUAL/</a>	LAS PERSONAS INTERESADAS EN LOS PROYECTOS CUMPLEN CON LOS REQUISITOS NECESARIOS.
ACTIVIDAD 3 ID INTERMEDIO 1533	IMPARTIR CAPACITACIONES PARA LA AUTOGESTION DE PROYECTOS DE DESARROLLO ECONOMICO Y PRODUCTIVO CON ENFOQUE INTERCULTURAL	A) INDICADOR 20 NIVEL 4 1 - PORCENTAJE DE CAPACITACIONES OTORGADAS 2 - (CAPACITACIONES OTORGADAS / SOLICITUDES DE CAPACITACION RECIBIDAS) * 100 3 - GESTION 4 - EFICACIA 5 - TRIMESTRAL 6 - ASCENDENTE VARIABLES DEL INDICADOR 7 - NUMERO DE CAPACITACIONES OTORGADAS UR 112 ----- 9.0000 TOTAL ----- 9.0000			ESTA INFORMACIÓN ESTÁ DISPONIBLE EN: <a href="http://www.sai.oaxaca.gob.mx/programa-operativo-anual/">HTTP://WWW.SAI.OAXACA.GOB.MX/PROGRAMA-OPERATIVO-ANUAL/</a>	LAS PERSONAS SE INTERESAN EN APRENDER CÓMO SE ELABORA UN PROYECTO PRODUCTIVO Y ACUDEN A LAS CAPACITACIONES.



# LXIV LEGISLATURA

GOBIERNO CONSTITUCIONAL  
DEL  
ESTADO DE OAXACA

## PODER LEGISLATIVO

NIVEL	RESUMEN NARRATIVO	INDICADOR			MEDIOS DE VERIFICACIÓN	SUPUESTOS
		A)INDICADOR I.NOMBRE 4.DIMENSIÓN 7.META ANUAL	2.FÓRMULA DE CÁLCULO 5.FRECUENCIA	3. TIPO 6.SENTIDO		
ACTIVIDAD 4 ID INTERMEDIO 1534	REALIZAR EVENTOS DE PROMOCION DE LAS MANIFESTACIONES CULTURALES DE LOS PUEBLOS Y COMUNIDADES INDIGENAS Y AFROMEXICANAS	A) INDICADOR 2372 NIVEL 4 1 - PORCENTAJE DE EVENTOS REALIZADOS 2 - (NUMERO DE EVENTOS REALIZADOS/NUMERO DE EVENTOS AGENDADOS)*100 3 - GESTION 4 - EFICACIA 5 - TRIMESTRAL 6 - ASCENDENTE VARIABLES DEL INDICADOR 7 - NUMERO DE EVENTOS REALIZADOS UR 112 ----- 21.0000 TOTAL ----- 21.0000			ESTA INFORMACIÓN ESTÁ DISPONIBLE EN: <a href="http://www.sai.oaxaca.gob.mx/PROGRAMA-OPERATIVO-ANUAL/">HTTP://WWW.SAI.OAXACA.GOB.MX/PROGRAMA-OPERATIVO-ANUAL/</a>	LA POBLACIÓN ASISTE Y SE INTERESA EN LOS EVENTOS DE LAS MANIFESTACIONES CULTURALES INDÍGENAS Y AFROMEXICANAS.
COMPONENTE 02 ID FINAL 714	ACCIONES DE PROMOCION PARA EL EJERCICIO DE LOS DERECHOS DE LOS PUEBLOS INDÍGENAS Y AFROMEXICANOS REALIZADAS	A) INDICADOR 137 NIVEL 3 1 - TASA DE PERSONAS QUE ASISTIERON A EVENTOS DE PROMOCIÓN DE LOS DERECHOS DE LA POBLACIÓN INDÍGENA Y AFROMEXICANA 2 - ((NUMERO DE PERSONAS QUE ASISTIERON A EVENTOS DE PROMOCIÓN DE LOS DERECHOS DE LA POBLACIÓN INDÍGENAS Y AFROMEXICANAS EN EL AÑO ACTUAL /NUMERO DE PERSONAS QUE ASISTIERON A EVENTOS DE PROMOCIÓN DE LOS DERECHOS DE LA POBLACIÓN INDÍGENAS Y AFROMEXICANAS EN EL AÑO ANTERIOR)-1)*100 3 - GESTIÓN 4 - EFICACIA 5 - SEMESTRAL 6 - ASCENDENTE VARIABLES DEL INDICADOR 7 - PERSONAS QUE ASISTIERON A EVENTOS DE PROMOCIÓN DE LOS DERECHOS DE LA POBLACIÓN INDÍGENA Y AFROMEXICANA UR 112 ----- 2210.0000 TOTAL ----- 2210.0000			UR 112 Esta información puede ser consultada en <a href="http://www.sai.oaxaca.gob.mx/programa-operativo-anual/indicadores-de-resultados">http://www.sai.oaxaca.gob.mx/programa-operativo-anual/indicadores-de-resultados</a>	UR 112 LA POBLACIÓN SE INTERESA EN APRENDER ACERCA DE LA PROTECCIÓN DE LOS DERECHOS DE LA POBLACIÓN INDÍGENA Y AFROMEXICANA
ACTIVIDAD 1 ID INTERMEDIO 1535	REALIZAR EVENTOS DE PROMOCION DE LOS DERECHOS DE LAS MUJERES INDIGENAS Y AFROMEXICANAS	A) INDICADOR 1654 NIVEL 4 1 - PORCENTAJE DE EVENTOS DE PROMOCION RELIZADOS 2 - (NUMERO DE EVENTOS REALIZADOS/EVENTOS AGENDADOS)*100 3 - GESTION 4 - EFICACIA 5 - TRIMESTRAL 6 - ASCENDENTE VARIABLES DEL INDICADOR 7 - NUMERO DE EVENTOS DE PROMOCION RELIZADOS UR 112 ----- 16.0000 TOTAL ----- 16.0000			ESTA INFORMACIÓN ESTÁ DISPONIBLE EN: <a href="http://www.sai.oaxaca.gob.mx/PROGRAMA-OPERATIVO-ANUAL/">HTTP://WWW.SAI.OAXACA.GOB.MX/PROGRAMA-OPERATIVO-ANUAL/</a>	LAS MUJERES INDÍGENAS Y AFROMEXICANAS SE INTERESAN Y PARTICIPAN EN LAS ACTIVIDADES PARA CONOCER SUS DERECHOS.
ACTIVIDAD 2 ID INTERMEDIO 1536	REALIZAR EVENTOS DE PROMOCION DE LOS DERECHOS DE LOS PUEBLOS INDIGENAS Y AFROMEXICANOS	A) INDICADOR 1654 NIVEL 4 1 - PORCENTAJE DE EVENTOS DE PROMOCION RELIZADOS 2 - (NUMERO DE EVENTOS REALIZADOS/EVENTOS AGENDADOS)*100 3 - GESTIÓN 4 - EFICACIA 5 - TRIMESTRAL 6 - ASCENDENTE VARIABLES DEL INDICADOR 7 - NUMERO DE EVENTOS DE PROMOCION RELIZADOS UR 112 ----- 235.0000 TOTAL ----- 235.0000			ESTA INFORMACIÓN ESTÁ DISPONIBLE EN: <a href="http://www.sai.oaxaca.gob.mx/PROGRAMA-OPERATIVO-ANUAL/">HTTP://WWW.SAI.OAXACA.GOB.MX/PROGRAMA-OPERATIVO-ANUAL/</a>	LA POBLACIÓN INDÍGENA Y AFROMEXICANA SE INTERESA Y PARTICIPA EN LAS ACTIVIDADES PARA CONOCER SUS DERECHOS.



# LXIV LEGISLATURA

GOBIERNO CONSTITUCIONAL  
DEL  
ESTADO DE OAXACA

## PODER LEGISLATIVO

DATOS DEL PROGRAMA						
<b>PROGRAMA 146 AMPLIACIÓN Y MEJORAMIENTO DE LOS SERVICIOS DE AGUA POTABLE, DRENAJE Y SANEAMIENTO.</b>						
UR Responsable: 512 COMISIÓN ESTATAL DEL AGUA			UR's Participantes 539 SERVICIOS DE AGUA POTABLE Y ALCANTARILLADO DE OAXACA			
UR's Participantes 902 INVERSIÓN CONCERTADA						
ALINEACIÓN						
<b>PLAN ESTATAL DE DESARROLLO</b>						
EJE: OAXACA INCLUYENTE CON EL DESARROLLO SOCIAL		TEMA: VIVIENDA		OBJETIVO: GARANTIZAR EL ACCESO A UNA VIVIENDA DIGNA Y CON SEGURIDAD JURÍDICA, DE CALIDAD, CON INFRAESTRUCTURA Y SERVICIOS BÁSICOS, MEDIANTE LA PROMOCIÓN DE LA VIVIENDA NUEVA O SU MEJORAMIENTO, EN PARTICULAR EN LAS REGIONES OAXAQUEÑAS CON MÁS REZAGO.		
SECTOR: VIVIENDA Y SERVICIOS BÁSICOS		SUBSECTOR: SERVICIOS BÁSICOS				
POBLACIÓN O ÁREA DE ENFOQUE POTENCIAL						
Atributo de la población o área de enfoque: POBLACIÓN GENERAL		Hombres: 1888678		Mujeres: 2079211 Total: 3967889		
INDICADORES PARA RESULTADOS						
NIVEL	RESUMEN NARRATIVO	INDICADOR			MEDIOS DE VERIFICACIÓN	SUPUESTOS
		A) ID INDICADOR 1. NOMBRE 4. DIMENSIÓN 7. META ANUAL	2. FÓRMULA DE CÁLCULO	3. TIPO		
FIN	CONTRIBUIR A GARANTIZAR EL ACCESO A UNA VIVIENDA DIGNA Y CON SEGURIDAD JURÍDICA, DE CALIDAD, CON INFRAESTRUCTURA Y SERVICIOS BÁSICOS.	A) INDICADOR 31 NIVEL 1 1 - PORCENTAJE DE PERSONAS CON CARENCIA POR ACCESOS A LOS SERVICIOS BÁSICOS EN LA VIVIENDA 2 - (PERSONAS CON CARENCIA EN EL ACCESO A SERVICIOS BÁSICOS EN LA VIVIENDA / TOTAL DE HABITANTES EN UN ESPACIO TERRITORIAL DETERMINADO) * 100 3 - ESTRATÉGICO 4 - EFICACIA 5 - BIENAL 6 - DESCENDENTE 7 - 61.0000 A) INDICADOR 77 NIVEL 1 1 - PORCENTAJE DE PERSONAS CON CARENCIA DE CALIDAD Y ESPACIOS EN LA VIVIENDA 2 - (PERSONAS CON CARENCIA EN LA CALIDAD Y ESPACIOS EN LA VIVIENDA / TOTAL DE HABITANTES EN UN ESPACIO TERRITORIAL DETERMINADO) * 100 3 - ESTRATÉGICO 4 - EFICACIA 5 - BIENAL 6 - DESCENDENTE 7 - 25.5000			INFORMACIÓN DISPONIBLE EN ANEXO ESTADÍSTICO 2018-2016, MEDICIÓN CONEVAL <a href="https://www.coneval.org.mx/COORDINACION/ENTIDADES/OAXACA/PAGINAS/POBREZA-2016.ASP">HTTPS://WWW.CONEVAL.ORG.MX/COORDINACION/ENTIDADES/OAXACA/PAGINAS/POBREZA-2016.ASP</a> X	LAS CONDICIONES SOCIOECONÓMICAS, POLÍTICAS Y METEOROLÓGICAS SON LAS ADECUADAS PARA CONTRIBUIR A LA MEJORA DE LA VIVIENDA EN EL ESTADO DE OAXACA



# LXIV LEGISLATURA

GOBIERNO CONSTITUCIONAL  
DEL  
ESTADO DE OAXACA

## PODER LEGISLATIVO

NIVEL	RESUMEN NARRATIVO	INDICADOR			MEDIOS DE VERIFICACIÓN	SUPUESTOS
		A)INDICADOR 1.NOMBRE 4.DIMENSIÓN 7.META ANUAL	2.FÓRMULA DE CÁLCULO 5.FRECUENCIA	3. TIPO 6.SENTIDO		
PROPOSITO	LAS VIVIENDAS HABITADAS DEL ESTADO CUENTAN CON SERVICIOS AGUA POTABLE, DRENAJE Y SANEAMIENTO AMPLIADOS Y MEJORADOS.	<p>A) INDICADOR 73 NIVEL 2</p> <p>1 - PORCENTAJE DE VIVIENDAS CON ACCESO A LOS SERVICIOS DE AGUA POTABLE</p> <p>2 - (VIVIENDAS CON ACCESO A LOS SERVICIOS DE AGUA POTABLE/TOTAL DE VIVIENDAS HABITADAS EN EL ESTADO DE OAXACA) * 100</p> <p>3 - ESTRATÉGICO</p> <p>4 - EFICACIA</p> <p>5 - ANUAL</p> <p>6 - ASCENDENTE</p> <p>7 - 1043537.0000</p> <p>A) INDICADOR 92 NIVEL 2</p> <p>1 - PORCENTAJE DE VIVIENDAS HABITADAS CON ACCESO AL SERVICIO DE DRENAJE</p> <p>2 - (NÚMERO DE VIVIENDAS HABITADAS CON ACCESO AL SERVICIO DE DRENAJE / TOTAL DE VIVIENDAS HABITADAS EN EL ESTADO DE OAXACA)*100</p> <p>3 - ESTRATÉGICO</p> <p>4 - EFICACIA</p> <p>5 - ANUAL</p> <p>6 - ASCENDENTE</p> <p>7 - 1043527.0000</p>		INFORMACION DISPONIBLE EN EL SITIO WEB OFICIAL DE LA CEA: <a href="http://www.cea.oaxaca.gob.mx/programaspresupuestales2019">http://www.cea.oaxaca.gob.mx/programaspresupuestales2019</a>	LAS CONDICIONES SOCIALES Y METEOROLOGICAS SON LAS APTAS PARA MEJORAR EL PORCENTAJE DE VIVIENDAS CON ACCESO AL SERVICIO DE AGUA POTABLE	
COMPONENTE 00 ID FINAL 484	ACCIONES DE GESTION PARA LA AMPLIACION Y MEJORAMIENTO DE LA COBERTURA DE AGUA POTABLE Y SANEAMIENTO BASICAS REALIZADAS	<p>A) INDICADOR 343 NIVEL 3</p> <p>1 - PORCENTAJE DE ACCIONES DE GESTION REALIZADAS</p> <p>2 - (NUMERO DE ACCIONES DE GESTION REALIZADAS/NUMERO DE ACCIONES DE GESTION PROGRAMADAS A REALIZAR)*100</p> <p>3 - GESTION</p> <p>4 - EFICACIA</p> <p>5 - SEMESTRAL</p> <p>6 - ASCENDENTE</p> <p>VARIABLES DEL INDICADOR</p> <p>7 - ACCIONES DE GESTION REALIZADAS</p>				
ACTIVIDAD 1 ID INTERMEDIO 2130	DIRECCIONES EJECUTIVAS	<p>A) INDICADOR 2375 NIVEL 4</p> <p>1 - PORCENTAJE DE DIRECCIONES EJECUTIVAS REALIZADAS</p> <p>2 - (NUMERO DE DIRECCIONES EJECUTIVAS REALIZADAS / TOTAL DE DIRECCIONES EJECUTIVAS) * 100</p> <p>3 - GESTION</p> <p>4 - EFICIENCIA</p> <p>5 - TRIMESTRAL</p> <p>6 - ASCENDENTE</p> <p>VARIABLES DEL INDICADOR</p> <p>7 - NUMERO DE DIRECCIONES EJECUTIVAS REALIZADAS</p> <p>UR 512 ----- 100.0000</p> <p>UR 539----- 877.0000</p> <p>TOTAL ----- 977.0000</p>				
ACTIVIDAD 2 ID INTERMEDIO 2131	PLANEACIONES Y PROYECTOS	<p>A) INDICADOR 2376 NIVEL 4</p> <p>1 - PORCENTAJE DE PLANEACIONES Y PROYECTOS REALIZADOS</p> <p>2 - (NUMERO DE PLANEACIONES Y PROYECTOS REALIZADOS/NUMERO DE PLANEACIONES Y PROYECTOS PROGRAMADOS A REALIZAR)*100</p> <p>3 - GESTION</p> <p>4 - EFICIENCIA</p> <p>5 - TRIMESTRAL</p> <p>6 - ASCENDENTE</p> <p>VARIABLES DEL INDICADOR</p> <p>7 - NUMERO DE PLANEACIONES Y PROYECTOS REALIZADOS</p>				



# LXIV LEGISLATURA

GOBIERNO CONSTITUCIONAL  
DEL  
ESTADO DE OAXACA

## PODER LEGISLATIVO

NIVEL	RESUMEN NARRATIVO	INDICADOR			MEDIOS DE VERIFICACIÓN	SUPUESTOS
		A)INDICADOR 1.NOMBRE 4.DIMENSIÓN 7.META ANUAL	2.FÓRMULA DE CÁLCULO 5.FRECUENCIA	3. TIPO 6.SENTIDO		
ACTIVIDAD 3 ID INTERMEDIO 2132	GESTIONES ADMINISTRATIVAS Y FINANCIERAS	A) INDICADOR 2377 NIVEL 4 1 - PORCENTAJE DE GESTIONES ADMINISTRATIVAS Y FINANCIERAS REALIZADAS 2 - (NUMERO DE GESTIONES ADMINISTRATIVAS Y FINANCIERAS REALIZADAS/TOTAL DE GESTIONES REALIZADAS)*100 3 - GESTION 4 - EFICIENCIA 5 - TRIMESTRAL 6 - ASCENDENTE VARIABLES DEL INDICADOR 7 - NUMERO DE GESTIONES ADMINISTRATIVAS Y FINANCIERAS REALIZADAS				
ACTIVIDAD 4 ID INTERMEDIO 2133	GESTIONES DE RECURSOS HUMANOS	A) INDICADOR 2378 NIVEL 4 1 - PORCENTAJE DE GESTIONES DE RECURSOS HUMANOS REALIZADAS 2 - (NUMERO DE GESTIONES DE RECURSOS HUMANOS REALIZADAS/TOTAL DE GESTIONES REALIZADAS)*100 3 - GESTION 4 - EFICIENCIA 5 - TRIMESTRAL 6 - ASCENDENTE VARIABLES DEL INDICADOR 7 - NUMERO DE GESTIONES DE RECURSOS HUMANOS REALIZADAS				
ACTIVIDAD 5 ID INTERMEDIO 2134	ASESORIAS LEGALES	A) INDICADOR 2379 NIVEL 4 1 - PORCENTAJE DE ASESORIAS LEGALES REALIZADAS 2 - (NUMERO DE ASESORIAS LEGALES REALIZADAS/TOTAL DE ASESORIAS REALIZADAS)*100 3 - GESTION 4 - EFICIENCIA 5 - TRIMESTRAL 6 - ASCENDENTE VARIABLES DEL INDICADOR 7 - NUMERO DE ASESORIAS LEGALES REALIZADAS				
ACTIVIDAD 6 ID INTERMEDIO 2135	CONTROLES Y AUDITORIAS	A) INDICADOR 2380 NIVEL 4 1 - PORCENTAJE DE CONTROLES Y AUDITORIAS REALIZADAS 2 - (NUMERO DE CONTROLES Y AUDITORIAS REALIZADAS/NUMERO DE CONTROLES Y AUDITORIAS PROGRAMADOS A REALIZAR)*100 3 - GESTION 4 - EFICIENCIA 5 - TRIMESTRAL 6 - ASCENDENTE VARIABLES DEL INDICADOR 7 - NUMERO DE CONTROLES Y AUDITORIAS REALIZADAS				
ACTIVIDAD 7 ID INTERMEDIO 2136	SERVICIOS INFORMATICOS	A) INDICADOR 2381 NIVEL 4 1 - PORCENTAJE DE SERVICIOS INFORMATICOS REALIZADOS 2 - (NUMERO DE SERVICIOS INFORMATICOS REALIZADOS/NUMERO DE SERVICIOS INFORMATICOS PROGRAMADOS A REALIZAR)*100 3 - GESTION 4 - EFICACIA 5 - TRIMESTRAL 6 - ASCENDENTE VARIABLES DEL INDICADOR 7 - NUMERO DE SERVICIOS INFORMATICOS REALIZADOS				



# LXIV LEGISLATURA

GOBIERNO CONSTITUCIONAL  
DEL  
ESTADO DE OAXACA

## PODER LEGISLATIVO

NIVEL	RESUMEN NARRATIVO	INDICADOR			MEDIOS DE VERIFICACIÓN	SUPUESTOS
		1. NOMBRE	2. FÓRMULA DE CÁLCULO	3. TIPO		
		4. DIMENSIÓN	5. FRECUENCIA	6. SENTIDO		
		7. META ANUAL				
ACTIVIDAD 8 ID INTERMEDIO 2137	SISTEMAS DE INFORMACION EN SALUD	A) INDICADOR 2382 NIVEL 4 1 - PORCENTAJE DE SISTEMAS DE INFORMACIÓN EN SALUD REALIZADAS 2 - (NÚMERO DE SISTEMAS DE INFORMACIÓN EN SALUD REALIZADAS/ NÚMERO DE SISTEMAS DE INFORMACIÓN EN SALUD PROGRAMADAS)*100 3 - GESTIÓN 4 - EFICACIA 5 - TRIMESTRAL 6 - ASCENDENTE VARIABLES DEL INDICADOR 7 - NUMERO DE SISTEMAS DE INFORMACIÓN EN SALUD REALIZADAS				
COMPONENTE 01 ID FINAL 308	SERVICIO DE AGUA POTABLE OTORGADOS	A) INDICADOR 320 NIVEL 3 1 - PORCENTAJE DE VIVIENDAS HABITADAS CON SERVICIOS DE AGUA POTABLE EN EL ESTADO DE OAXACA 2 - (NÚMERO DE VIVIENDA HABITADAS CON SERVICIO DE AGUA POTABLE EN EL ESTADO DE OAXACA BRINDADOS/ NÚMERO DE VIVIENDA CON SERVICIO DE AGUA POTABLE EN EL ESTADO DE OAXACA PROGRAMADO) *100 3 - GESTIÓN 4 - EFICACIA 5 - SEMESTRAL 6 - ASCENDENTE VARIABLES DEL INDICADOR 7 - VIVIENDAS HABITADAS CON SERVICIOS DE AGUA POTABLE EN EL ESTADO DE OAXACA UR 512----- 74.9116 UR 539----- 77.6206 TOTAL ----- 152.5322			UR 512 INFORMACIÓN DISPONIBLE EN EL SITIO WEB OFICIAL DE LA CEA: <a href="http://www.cea.oaxaca.gob.mx/programaspresupuestales2019">http://www.cea.oaxaca.gob.mx/programaspresupuestales2019</a> UR 539 EXPEDIENTE COMPROBATORIO BAJO EL RESGUARDO DEL DEPARTAMENTO DE SUPERVISION DE OBRA ADSCRITO A LA DIRECCION TECNICA DE LOS SERVICIOS DE AGUA POTABLE Y ALCANTARILLADO DE OAXACA, INFORMACION DISPONIBLE EN LA PAGINA WEB OFICIAL DE SAPAO: <a href="http://www.sapao.oaxaca.gob.mx/articulo-70-fraccion-xxxi/">http://www.sapao.oaxaca.gob.mx/articulo-70-fraccion-xxxi/</a>	UR 512 LAS CONDICIONES SOCIALES, ECONÓMICAS Y AMBIENTALES SON ESTABLES Y GARANTIZAN EL DESARROLLO O LA REALIZACIÓN DE LOS PROYECTOS DE AGUA EN EL ESTADO. UR 539 LAS CONDICIONES SOCIALES, ECONÓMICAS Y AMBIENTALES SON ESTABLES Y GARANTIZAN EL DESARROLLO O LA REALIZACIÓN DE LOS PROYECTOS DE AGUA EN EL ESTADO.
ACTIVIDAD 1 ID INTERMEDIO 1270	REHABILITAR INFRAESTRUCTURAS HIDRICAS	A) INDICADOR 789 NIVEL 4 1 - PORCENTAJE DE OBRAS DE INFRAESTRUCTURA REHABILITADAS 2 - (NUMERO DE OBRAS DE INFRAESTRUCTURA REHABILITADAS / NUMERO DE OBRAS DE INFRAESTRUCTURA PROGRAMADAS POR REHABILITAR) * 100 3 - GESTION 4 - EFICACIA 5 - TRIMESTRAL 6 - ASCENDENTE VARIABLES DEL INDICADOR 7 - NUMERO DE OBRAS DE INFRAESTRUCTURA REHABILITADAS			INFORMACIÓN DISPONIBLE EN EL SITIO WEB OFICIAL DE LA CEA <a href="http://www.cea.oaxaca.gob.mx/PROGRAMASPRESUPUESTALES2019">HTTP://WWW.CEA.OAXACA.GOB.MX/PROGRAMASPRESUPUESTALES2019</a> EXPEDIENTE COMPROBATORIO BAJO EL RESGUARDO DEL DEPARTAMENTO DE SUPERVISION DE OBRA ADSCRITO A LA DIRECCION TECNICA DE LOS SERVICIOS DE AGUA POTABLE Y ALCANTARILLADO DE OAXACA, INFORMACION DISPONIBLE EN LA PAGINA WEB OFICIAL DE SAPAO: <a href="http://www.sapao.oaxaca.gob.mx/articulo-70-fraccion-xxxi/">HTTP://WWW.SAPAO.OAXACA.GOB.MX/ARTICULO-70-FRACCION-XXXI/</a>	LAS CONDICIONES SOCIALES, ECONÓMICAS SON ESTABLES Y GARANTIZAN LA REALIZACIÓN DE LOS PROYECTOS DE REHABILITACIÓN DE INFRAESTRUCTURA HIDRICA
		A) INDICADOR 2275 NIVEL 4 1 - PORCENTAJE DE SISTEMAS DE AGUA POTABLE REHABILITADOS 2 - (NUMERO DE SISTEMAS DE AGUA POTABLE REHABILITADOS / NUMERO DE SISTEMAS DE AGUA POTABLE PROGRAMADOS A REHABILITAR) *100 3 - GESTIÓN 4 - EFICACIA 5 - TRIMESTRAL 6 - ASCENDENTE VARIABLES DEL INDICADOR 7 - NUMERO DE SISTEMAS DE AGUA POTABLE REHABILITADOS UR 512----- 992.0000 TOTAL ----- 992.0000				





# LXIV LEGISLATURA

GOBIERNO CONSTITUCIONAL  
DEL  
ESTADO DE OAXACA

## PODER LEGISLATIVO

NIVEL	RESUMEN NARRATIVO	INDICADOR			MEDIOS DE VERIFICACIÓN	SUPUESTOS
		1. NOMBRE	2. FÓRMULA DE CÁLCULO	3. TIPO		
		4. DIMENSIÓN	5. FRECUENCIA	6. SENTIDO		
		7. META ANUAL				
		A) INDICADOR 2281 NIVEL 4 1 - PORCENTAJE DE TANQUES DE ALMACENAMIENTO REHABILITADOS 2 - (NUMERO DE TANQUES DE ALMACENAMIENTO REHABILITADOS / NUMERO DE TANQUES DE ALMACENAMIENTO PROGRAMADOS A REHABILITAR) *100 3 - GESTIÓN 4 - EFICACIA 5 - TRIMESTRAL 6 - ASCENDENTE VARIABLES DEL INDICADOR 7 - NUMERO DE TANQUES DE ALMACENAMIENTO REHABILITADOS (NUMERO DE TANQUES DE ALMACENAMIENTO REHABILITADOS / NUMERO DE TANQUES DE ALMACENAMIENTO PROGRAMADOS A REHABILITAR) *100				
		A) INDICADOR 2299 NIVEL 4 1 - PORCENTAJE DE METROS LINEALES DE OBRA DE INFRAESTRUCTURA HIDRICA REHABILITADOS 2 - (METROS DE METROS LINEALES DE INFRAESTRUCTURA HIDRICA REHABILITADOS / METROS LINEALES DE OBRA DE INFRAESTRUCTURA HIDRICA PROGRAMADOS A REHABILITAR) *100 3 - GESTIÓN 4 - EFICACIA 5 - TRIMESTRAL 6 - ASCENDENTE VARIABLES DEL INDICADOR 7 - METROS LINEALES DE OBRA DE INFRAESTRUCTURA HIDRICA REHABILITADOS				
ACTIVIDAD 2 ID INTERMEDIO 1311	ELABORAR ESTUDIOS Y PROYECTOS DE AGUA POTABLE	A) INDICADOR 2237 NIVEL 4 1 - PORCENTAJE DE ESTUDIOS Y PROYECTOS DE AGUA POTABLE ELABORADOS 2 - (NÚMERO DE ESTUDIOS ELABORADOS / NÚMERO DE ESTUDIOS Y PROYECTOS TOTALES) * 100 3 - GESTIÓN 4 - EFICACIA 5 - TRIMESTRAL 6 - ASCENDENTE VARIABLES DEL INDICADOR 7 - NÚMERO DE ESTUDIOS Y PROYECTOS DE AGUA POTABLE ELABORADOS			INFORMACIÓN DISPONIBLE EN EL SITIO WEB OFICIAL DE LA CEA HTTP://WWW.CEA.OAXACA.GOB.MX/PROGRAMASPRESUPUESTALES2019	LOS RECURSOS FINANCIEROS SE OTORGAN EN TIEMPOS ADECUADOS Y LAS CONDICIONES SOCIALES EN EL ESTADO SON ADECUADAS PARA EL CUMPLIMIENTO DE LAS METAS.
ACTIVIDAD 3 ID INTERMEDIO 1312	CONSTRUIR INFRAESTRUCTURAS HIDRICAS	A) INDICADOR 2201 NIVEL 4 1 - PORCENTAJE DE METROS LINEALES DE INFRAESTRUCTURA HIDRICA CONSTRUIDOS 2 - (METROS DE OBRA DE INFRAESTRUCTURA HIDRICA REHABILITADOS / METROS DE OBRA DE INFRAESTRUCTURA HIDRICA PROGRAMADOS A REALIZAR) *100 3 - GESTIÓN 4 - EFICACIA 5 - TRIMESTRAL 6 - ASCENDENTE VARIABLES DEL INDICADOR 7 - METROS LINEALES DE INFRAESTRUCTURA HIDRICA CONSTRUIDOS			INFORMACIÓN DISPONIBLE EN EL SITIO WEB OFICIAL DE LA CEA HTTP://WWW.CEA.OAXACA.GOB.MX/PROGRAMASPRESUPUESTALES2019 EXPEDIENTE COMPROBATORIO BAJO EL RESGUARDO DEL DEPARTAMENTO DE SUPERVISIÓN DE OBRA ADSCRITO A LA DIRECCIÓN TÉCNICA DE LOS SERVICIOS DE AGUA POTABLE Y ALCANTARILLADO DE OAXACA, INFORMACION DISPONIBLE EN LA PAGINA WEB OFICIAL DE SAPAO: HTTP://WWW.SAPAO.OAXACA.GOB.MX/ARTICULO 0 FRACCION XXXI/	LAS CONDICIONES SOCIALES, ECONÓMICAS SON ESTABLES Y GARANTIZAN LA REALIZACIÓN DE LOS PROYECTOS DE CONSTRUCCIÓN DE INFRAESTRUCTURA H DRICA
		A) INDICADOR 2260 NIVEL 4 1 - PORCENTAJE DE POZOS PROFUNDOS CONSTRUIDOS 2 - NUMERO DE POZOS PROFUNDOS CONSTRUIDOS / NUMERO DE POZOS PROFUNDOS PROGRAMADOS A REALIZAR) *100 3 - GESTIÓN 4 - EFICACIA 5 - TRIMESTRAL 6 - ASCENDENTE VARIABLES DEL INDICADOR 7 - NÚMERO DE POZOS PROFUNDOS CONSTRUIDOS				



# LXIV LEGISLATURA

GOBIERNO CONSTITUCIONAL  
DEL  
ESTADO DE OAXACA

## PODER LEGISLATIVO

NIVEL	RESUMEN NARRATIVO	INDICADOR			MEDIOS DE VERIFICACIÓN	SUPUESTOS
		A)INDICADOR 1.NOMBRE 4.DIMENSIÓN 7.META ANUAL	2.FÓRMULA DE CÁLCULO 5.FRECUENCIA	3. TIPO 6.SENTIDO		
		A) INDICADOR 2280 NIVEL 4 1 - PORCENTAJE DE TANQUES DE ALMACENAMIENTO CONSTRUIDOS 2 - (NUMERO DE TANQUES DE ALMACENAMIENTO CONSTRUIDOS / NUMERO DE TANQUES DE ALMACENAMIENTOS PROGRAMADOS A REALIZAR)*100 3 - GESTIÓN 4 - EFICACIA 5 - TRIMESTRAL 6 - ASCENDENTE VARIABLES DEL INDICADOR 7 - NÚMERO DE TANQUES DE ALMACENAMIENTO CONSTRUIDOS				
		A) INDICADOR 2282 NIVEL 4 1 - PORCENTAJE DE TOMAS DOMICILIARIAS INSTALADAS 2 - (NÚMERO DE TOMAS DOMICILIARIAS INSTALADAS/NÚMERO DE TOMAS DOMICILIARIAS PROGRAMADAS A INSTALAR) * 100 3 - GESTIÓN 4 - EFICACIA 5 - TRIMESTRAL 6 - ASCENDENTE VARIABLES DEL INDICADOR 7 - NUMERO DE TOMAS DOMICILIARIAS INSTALADAS UR 512----- 2384.0000 TOTAL ----- 2384.0000				
		A) INDICADOR 2286 NIVEL 4 1 - PORCENTAJE DE TANQUES ELEVADOS CONSTRUIDOS 2 - (NUMERO DE TANQUES CONSTRUIDOS/ NUMERO DE TANQUE PROGRAMADOS A CONSTRUIR) * 100 3 - GESTIÓN 4 - EFICACIA 5 - TRIMESTRAL 6 - ASCENDENTE VARIABLES DEL INDICADOR 7 - NÚMERO DE TANQUES ELEVADOS CONSTRUIDOS				
ACTIVIDAD 4 ID INTERMEDIO 1313	AMPLIAR INFRAESTRUTURAS HIDRICAS	A) INDICADOR 1301 NIVEL 4 1 - PORCENTAJE DE INFRAESTRUCTURA HIDRICA AMPLIADOS 2 - (METROS LINEALES DE INFRAESTRUCTURA HIDRICA AMPLIADOS / METROS LINEALES DE INFRAESTRUCTURA HIDRICA PROGRAMADOS A AMPLIAR) * 100 3 - GESTIÓN 4 - EFICACIA 5 - TRIMESTRAL 6 - ASCENDENTE VARIABLES DEL INDICADOR 7 - METROS LINEALES DE INFRAESTRUCTURA HIDRICA AMPLIADOS		INFORMACIÓN DISPONIBLE EN EL SITIO WEB OFICIAL DE LA CEA <a href="http://www.cea.oaxaca.gob.mx/">HTTP://WWW.CEA.OAXACA.GOB.MX/</a> PROGRAMASPRESUPUESTALES2019 EXPEDIENTE COMPROBATORIO BAJO EL RESGUARDO DEL DEPARTAMENTO DE SUPERVISON DE OBRA ADSCRITO A LA DIRECCION TECNICA DE LOS SERVICIOS DE AGUA POTABLE Y ALCANTARILLADO DE OAXACA, INFORMACION DISPONIBLE EN LA PAGINA WEB OFICIAL DE SAPAO: <a href="http://www.sapao.oaxaca.gob.mx/articulo_0">HTTP://WWW.SAPAO.OAXACA.GOB.MX/ARTICULO 0</a> FRACCION XXXI/	LAS CONDICIONES SOCIALES, ECONÓMICAS Y AMBIENTALES SON ESTABLES Y PERMITEN LA AMPLIACIÓN DE LA INFRAESTRUCTURA H DRICA	
		A) INDICADOR 2251 NIVEL 4 1 - PORCENTAJE DE OBRAS DE INFRAESTRUCTURA HIDRICA AMPLIADAS 2 - (NÚMERO DE OBRAS DE INFRAESTRUCTURA REHABILITADOS/NÚMERO DE OBRAS DE INFRAESTRUCTURA PROGRAMADAS A REHABILITAR) * 100 3 - GESTIÓN 4 - EFICACIA 5 - TRIMESTRAL 6 - ASCENDENTE VARIABLES DEL INDICADOR 7 - NÚMERO DE OBRAS DE INFRAESTRUCTURA HIDRICA AMPLIADAS				



# LXIV LEGISLATURA

GOBIERNO CONSTITUCIONAL  
DEL  
ESTADO DE OAXACA

## PODER LEGISLATIVO

NIVEL	RESUMEN NARRATIVO	INDICADOR			MEDIOS DE VERIFICACIÓN	SUPUESTOS
		A)INDICADOR I.NOMBRE 4.DIMENSIÓN 7.META ANUAL	2.FÓRMULA DE CÁLCULO 5.FRECUENCIA	3. TIPO 6.SENTIDO		
ACTIVIDAD 5 ID INTERMEDIO 1314	SUMINISTRAR EQUIPAMIENTOS PARA LOS SUMINISTROS DE AGUA	A) INDICADOR 2300 NIVEL 4 1 - PORCENTAJE DE EQUIPAMIENTO SUMINISTRADO 2 - (NÚMERO DE EQUIPAMIENTO SUMINISTRADO/NÚMERO DE EQUIPAMIENTO PROGRAMADO A SUMINISTRAR) * 100 3 - GESTIÓN 4 - EFICACIA 5 - TRIMESTRAL 6 - ASCENDENTE VARIABLES DEL INDICADOR 7 - NÚMERO DE EQUIPAMIENTO SUMINISTRADO			INFORMACION DISPONIBLE EN LA PAGINA WEB OFICIAL DE LA CEA <a href="http://www.cea.oaxaca.gob.mx/">HTTP://WWW.CEA.OAXACA.GOB.MX/</a> RENDICION DE CUENTAS/ EXPEDIENTE COMPROBATORIO BAJO EL RESGUARDO DEL DEPARTAMENTO DE SUPERVISION DE OBRA ADSCRITO A LA DIRECCION TECNICA DE LOS SERVICIOS DE AGUA POTABLE Y ALCANTARILLADO DE OAXACA, INFORMACION DISPONIBLE EN LA PAGINA WEB OFICIAL DE SAPAO: <a href="http://www.sapao.oaxaca.gob.mx/articulo_0_fraccion_XXXI/">HTTP://WWW.SAPAO.OAXACA.GOB.MX/ARTICULO 0 FRACCION XXXI/</a>	LA AD UISICIÓN DEL E UIPAMIENTO NO TIENE PROBLEMAS DE IMPORTACIÓN
ACTIVIDAD 6 ID INTERMEDIO 1315	INTEGRACIÓN DE EXPEDIENTES DE SEGUIMIENTO SOCIAL DE OBRAS HIDRICAS	A) INDICADOR 791 NIVEL 4 1 - PORCENTAJE DE EXPEDIENTES DE SEGUIMIENTO SOCIAL DE OBRAS HIDRICAS INTEGRADOS 2 - (NUMERO DE EXPEDIENTES DE SEGUIMIENTO SOCIAL DE OBRAS HIDRICAS INTEGRADOS / NUMERO DE EXPEDIENTES DE SEGUIMIENTO SOCIAL DE OBRAS HIDRICAS PROGRAMADOS A INTEGRAR) * 100 3 - GESTION 4 - EFICACIA 5 - TRIMESTRAL 6 - ASCENDENTE VARIABLES DEL INDICADOR 7 - EXPEDIENTES DE SEGUIMIENTO SOCIAL DE OBRAS HIDRICAS INTEGRADOS			EXPEDIENTE DE SEGUIMIENYO SOCIAL DE OBRA A RESGUARDO DE LA UNIDAD DE ATENCION SOCIAL Y EVALUACIÓN DEL DESEMPEÑO LA CEA	LA CONTRATACIÓN DE LAS OBRAS ES EFECTUADO EN TIEMPO Y PERMITE GENERAR EXPEDIENTES DE SEGUIMIENTO SOCIAL
ACTIVIDAD 7 ID INTERMEDIO 1316	INTEGRAR EXPEDIENTES DE SUPERVISION DE OBRAS HIDRICAS	A) INDICADOR 1482 NIVEL 4 1 - PORCENTAJE DE EXPEDIENTES INTEGRADOS PARA LA SUPERVISION DE OBRAS HIDRICAS 2 - (NÚMERO DE EXPEDIENTES DE SUPERVISIÓN DE OBRA INTEGRADOS / NUMERO DE EXPEDIENTES DE SUPERVISION DE OBRA PROGRAMADAS) * 100 3 - GESTION 4 - EFICACIA 5 - TRIMESTRAL 6 - ASCENDENTE VARIABLES DEL INDICADOR 7 - NUMERO DE EXPEDIENTES INTEGRADOS PARA LA SUPERVISION DE OBRAS HIDRICAS UR 512 ----- 912.0000 TOTAL ----- 912.0000			REPORTE DE SUPERVISIÓN A RESGUARDO DE LA UNIDAD CONSTRUCCION Y SUPERVISIÓN DE LA DIRECCION DE INFRAESTRUCTURA DE LA CEA EXPEDIENTE COMPROBATORIO BAJO EL RESGUARDO DEL DEPARTAMENTO DE SUPERVISION DE OBRA ADSCRITO A LA DIRECCION TECNICA DE LOS SERVICIOS DE AGUA POTABLE Y ALCANTARILLADO DE OAXACA, INFORMACION DISPONIBLE EN LA PAGINA WEB OFICIAL DE SAPAO: <a href="http://www.sapao.oaxaca.gob.mx/articulo_0_fraccion_XXXI/">HTTP://WWW.SAPAO.OAXACA.GOB.MX/ARTICULO 0 FRACCION XXXI/</a>	LA CONTRATACIÓN DE LAS OBRAS ES EFECTUADO EN TIEMPO Y PERMITE GENERAR EXPEDIENTES DE SUPERVISIÓN DE OBRA
ACTIVIDAD 8 ID INTERMEDIO 1317	INTEGRAR EXPEDIENTES DE CONTROL Y SEGUIMIENTO DE OBRAS HIDRICAS	A) INDICADOR 1483 NIVEL 4 1 - PORCENTAJE DE EXPEDIENTES INTEGRADOS PARA EL CONTROL Y SEGUIMIENTO DE OBRAS HIDRICAS REALIZADAS 2 - (NUMERO DE EXPEDIENTES DE CONTROL Y SEGUIMIENTO DE OBRAS INTEGRADOS/ NUMERO DE EXPEDIENTES DE CONTROL Y SEGUIMIENTO DE OBRAS PROGRAMADAS) * 100 3 - GESTION 4 - EFICACIA 5 - TRIMESTRAL 6 - ASCENDENTE VARIABLES DEL INDICADOR 7 - NUMERO DE EXPEDIENTES INTEGRADOS PARA EL CONTROL Y SEGUIMIENTO DE OBRAS HIDRICAS REALIZADAS			REPORTE DE SUPERVISIÓN A RESGUARDO DE LA UNIDAD CONSTRUCCION Y SUPERVISIÓN DE LA DIRECCION DE INFRAESTRUCTURA DE LA CEA	LA CONTRATACIÓN DE LAS OBRAS ES EFECTUADO EN TIEMPO Y PERMITE GENERAR EXPEDIENTES DE CONTROL Y SEGUIMIENTO



# LXIV LEGISLATURA

GOBIERNO CONSTITUCIONAL  
DEL  
ESTADO DE OAXACA

## PODER LEGISLATIVO

NIVEL	RESUMEN NARRATIVO	INDICADOR			MEDIOS DE VERIFICACIÓN	SUPUESTOS
		A)INDICADOR I.NOMBRE 4.DIMENSIÓN 7.META ANUAL	2.FÓRMULA DE CÁLCULO 5.FRECUENCIA	3. TIPO 6.SENTIDO		
ACTIVIDAD 9 ID INTERMEDIO 1318	PAGAR LOS DERECHOS POR EL USO Y EXPLOTACIONES DE AGUAS NACIONALES	A) INDICADOR 2253 NIVEL 4 1 - PORCENTAJE DE PAGOS REALIZADOS POR EL USO Y EXPLOTACIÓN DE AGUAS NACIONALES A FAVOR DE ORGANISMOS OPERADORES ESTABLECIDOS 2 - (NUMERO DE PAGOS REALIZADOS/NUMERO DE PAGOS AGENDADOS)*100 3 - GESTION 4 - EFICACIA 5 - TRIMESTRAL 6 - ASCENDENTE VARIABLES DEL INDICADOR 7 - NUMERO DE PAGOS REALIZADOS POR EL USO Y EXPLOTACION DE AGUAS NACIONALES A FAVOR DE ORGANISMOS OPERADORES ESTABLECIDOS			INFORMACIÓN DISPONIBLE EN EL SITIO WEB OFICIAL DE LA CEA <a href="http://www.cea.oaxaca.gob.mx/">HTTP://WWW.CEA.OAXACA.GOB.MX/</a> PROGRAMASPRESUPUESTALES2019 EXPEDIENTE COMPROBATORIO BAJO EL RESGUARDO DEL DEPARTAMENTO DE SUPERVISION DE OBRA ADSCRITO A LA DIRECCION TECNICA DE LOS SERVICIOS DE AGUA POTABLE Y ALCANTARILLADO DE OAXACA, INFORMACION DISPONIBLE EN LA PAGINA WEB OFICIAL DE SAPAO: <a href="http://www.sapao.oaxaca.gob.mx/articulo_0_fraccion_XXXI/">HTTP://WWW.SAPAO.OAXACA.GOB.MX/ARTICULO 0 FRACCION XXXI/</a>	EXISTE INTER S Y DEMANDA ENTRE LOS INVOLUCRADOS PARA EFECTUAR EL PAGO
		A) INDICADOR 2254 NIVEL 4 1 - PORCENTAJE DE PAGOS REALIZADOS POR EL USO Y EXPLOTACIÓN DE AGUAS NACIONALES A FAVOR DEL ORGANISMO OPERADOR SAPAO 2 - (NUMERO DE PAGOS REALIZADOS/NUMERO DE PAGOS AGENDADOS)*100 3 - GESTION 4 - EFICACIA 5 - TRIMESTRAL 6 - ASCENDENTE VARIABLES DEL INDICADOR 7 - NÚMERO DE PAGOS REALIZADOS POR EL USO Y EXPLOTACIÓN DE AGUAS NACIONALES A FAVOR DEL ORGANISMO OPERADOR SAPAO				
ACTIVIDAD 10 ID INTERMEDIO 1319	INTEGRAR EXPEDIENTES DE CONTRALORIA SOCIAL PARA OBRAS HIDRICAS	A) INDICADOR 2241 NIVEL 4 1 - PORCENTAJE DE EXPEDIENTES INTEGRADOS DE CONTRALORIA SOCIAL PARA OBRAS HIDRICAS REALIZADAS 2 - (NUMERO DE EXPEDIENTES DE CONTRALORIA SOCIAL INTEGRADOS / NUMERO DE EXPEDIENTES DE CONTRALORIA SOCIAL PROGRAMADOS A INTEGRAR) * 100 3 - GESTION 4 - EFICACIA 5 - TRIMESTRAL 6 - ASCENDENTE VARIABLES DEL INDICADOR 7 - NUMERO DE EXPEDIENTES INTEGRADOS DE CONTRALORIA SOCIAL PARA OBRAS HIDRICAS REALIZADAS			REPORTE DE SUPERVISIÓN A RESGUARDO DE LA UNIDAD CONSTRUCCION Y SUPERVISIÓN DE LA DIRECCION DE INFRAESTRUCTURA DE LA CEA	LA CONTRATACIÓN DE LAS OBRAS ES EFECTUADO EN TIEMPO Y PERMITE GENERAR EXPEDIENTES DE CONTRALOR A SOCIAL
ACTIVIDAD 11 ID INTERMEDIO 2019	CAPACITACIONES PARA TEMAS HIDRICOS	A) INDICADOR 1486 NIVEL 4 1 - PORCENTAJE DE CAPACITACIONES DE TEMAS HIDRICOS IMPARTIDAS 2 - (CAPACITACIONES IMPARTIDAS / CAPACITACIONES PROGRAMADAS) *100 3 - GESTION 4 - EFICACIA 5 - TRIMESTRAL 6 - ASCENDENTE VARIABLES DEL INDICADOR 7 - CAPACITACIONES DE TEMAS HIDRICOS IMPARTIDAS			EXPEDIENTE DE CONTRALORIA SOCIAL DE OBRA DISPONIBLE EN EL ARCHIVO DE LA UNIDAD DE ATENCION SOCIAL Y EVALUACIÓN DEL DESEMPEÑO LA CEA	LOS CONDICIONES CLIMATOLÓGICAS Y SOCIALES PERMITEN EL LEVANTAMIENTO DE INFORMACIÓN PARA LA ELABORACIÓN DE ESTUDIOS Y PROYECTOS
ACTIVIDAD 12 ID INTERMEDIO 2026	SUMINISTRAR QUIMICO DESINFECTANTE PARA AGUA DE CONSUMO HUMANO	A) INDICADOR 2102 NIVEL 4 1 - PORCENTAJE DE QUÍMICOS DESINFECTANTES SUMINISTRADOS 2 - (KILOGRAMO DE DESINFECTANTES QUÍMICOS SUMINISTRADOS / NÚMERO DE DESINFECTANTES QUÍMICOS PROGRAMADOS A SUMINISTRAR) * 100 3 - GESTION 4 - EFICACIA 5 - SEMESTRAL 6 - ASCENDENTE VARIABLES DEL INDICADOR			INFORMACION DISPONIBLE EN LA PAGINA WEB OFICIAL DE LA CEA <a href="http://www.cea.oaxaca.gob.mx/rendicion_de_cuentas/">HTTP://WWW.CEA.OAXACA.GOB.MX/RENDICION DE CUENTAS/</a>	LA AD UISICIÓN DEL E UIPAMIENTO NO TIENE PROBLEMAS DE IMPORTACIÓN



# LXIV LEGISLATURA

GOBIERNO CONSTITUCIONAL  
DEL  
ESTADO DE OAXACA

**PODER LEGISLATIVO**

---

7 - KILOGRAMO DE QUIMICOS DESINFECTANTES SUMINISTRADOS



# LXIV LEGISLATURA

GOBIERNO CONSTITUCIONAL  
DEL  
ESTADO DE OAXACA

## PODER LEGISLATIVO

NIVEL	RESUMEN NARRATIVO	INDICADOR			MEDIOS DE VERIFICACIÓN	SUPUESTOS
		A)INDICADOR I.NOMBRE 4.DIMENSIÓN 7.META ANUAL	2.FÓRMULA DE CÁLCULO 5.FRECUENCIA	3. TIPO 6.SENTIDO		
ACTIVIDAD 13 ID INTERMEDIO 2027	INSTALAR BEBEDERO ESCOLAR	A) INDICADOR 2103 NIVEL 4 1 - PORCENTAJE DE BEBEDEROS INSTALADOS 2 - (NÚMERO DE BEBEDEROS INSTALADOS / NÚMERO DE BEBEDEROS PROGRAMADOS A INSTALAR)*100 3 - GESTIÓN 4 - EFICACIA 5 - SEMESTRAL 6 - ASCENDENTE VARIABLES DEL INDICADOR 7 - NÚMERO DE BEBEDEROS INSTALADOS			INFORMACIÓN DISPONIBLE EN EL SITIO WEB OFICIAL DE LA CEA HTTP://WWW.CEA.OAXACA.GOB.MX/PROGRAMASPRESUPUESTALES2019	LAS CONDICIONES CLIMATOLÓGICAS SON ESTABLES EN EL ESTADO Y SOCIALES PERMITEN LA INSTALACIÓN DE LOS BEBEDEROS
COMPONENTE 02 ID FINAL 327	SERVICIO DE DRENAJE OTORGADO	A) INDICADOR 321 NIVEL 3 1 - PORCENTAJE DE VIVIENDAS HABITADAS CON ACCESO AL SERVICIO DE ALCANTARILLADO 2 - (NÚMERO DE VIVIENDAS HABITADAS CON SERVICIOS DE ALCANTARILLADO OTORGADOS / NÚMERO DE VIVIENDAS HABITADAS CON SERVICIOS DE ALCANTARILLADO PROGRAMADOS) * 100 3 - ESTRATÉGICO 4 - EFICACIA 5 - SEMESTRAL 6 - ASCENDENTE VARIABLES DEL INDICADOR 7 - VIVIENDAS HABITADAS CON ACCESO AL SERVICIO DE ALCANTARILLADO UR 512-----71.7802 UR 539-----76.6195 TOTAL -----148.3997			UR 512 INFORMACIÓN DISPONIBLE EN EL SITIO WEB OFICIAL DE LA CEA http://www.cea.oaxaca.gob.mx/programaspresupuestales2019 UR 539 EXPEDIENTE COMPROBATORIO BAJO EL RESGUARDO DEL DEPARTAMENTO DE SUPERVISIÓN DE OBRA ADSCRITO A LA DIRECCIÓN TÉCNICA DE LOS SERVICIOS DE AGUA POTABLE Y ALCANTARILLADO DE OAXACA, INFORMACION DISPONIBLE EN LA PAGINA WEB OFICIAL DE SAPAO: http://www.sapao.oaxaca.gob.mx/articulo-70-fraccion-xxxi/	UR 512 LAS CONDICIONES SOCIALES, ECONÓMICAS Y AMBIENTALES SON ESTABLES Y GARANTIZAN EL DESARROLLO O LA REALIZACIÓN DE LOS PROYECTOS DE DRENAJE EN EL ESTADO. UR 539 LAS CONDICIONES SOCIALES, ECONÓMICAS Y AMBIENTALES SON ESTABLES Y GARANTIZAN EL DESARROLLO O LA REALIZACIÓN DE LOS PROYECTOS DE DRENAJE EN EL ESTADO.
ACTIVIDAD 1 ID INTERMEDIO 1321	ELABORAR ESTUDIOS Y PROYECTOS DE DRENAJE	A) INDICADOR 2238 NIVEL 4 1 - PORCENTAJE DE ESTUDIOS Y PROYECTOS DE DRENAJE ELABORADOS 2 - (NUMERO DE ESTUDIOS Y PROYECTOS ELABORADOS / NUMERO DE ESTUDIOS Y PROYECTOS TOTALES) * 100 3 - GESTIÓN 4 - EFICACIA 5 - TRIMESTRAL 6 - ASCENDENTE VARIABLES DEL INDICADOR 7 - NUMERO DE ESTUDIOS Y PROYECTOS DE DRENAJE ELABORADOS			INFORMACION DISPONIBLE EN LA PAGINA WEB OFICIAL DE LA CEA HTTP://WWW.CEA.OAXACA.GOB.MX/PROGRAMASPRESUPUESTALES2019 EXPEDIENTE COMPROBATORIO BAJO EL RESGUARDO DEL DEPARTAMENTO DE SUPERVISIÓN DE OBRA ADSCRITO A LA DIRECCIÓN TÉCNICA DE LOS SERVICIOS DE AGUA POTABLE Y ALCANTARILLADO DE OAXACA, INFORMACION DISPONIBLE EN LA PAGINA WEB OFICIAL DE SAPAO: HTTP://WWW.CEA.OAXACA.GOB.MX/PROGRAMASPRESUPUESTALES2019	LAS CONDICIONES CLIMATOLÓGICAS SON ESTABLES EN EL ESTADO Y EL RECURSO FINANCIERO ES AUTORIZADO EN TIEMPOS ADECUADOS.
ACTIVIDAD 2 ID INTERMEDIO 1322	CONSTRUIR INFRAESTRUCTURAS DE DRENAJE	A) INDICADOR 1488 NIVEL 4 1 - PORCENTAJE DE SISTEMAS DE DRENAJE SANITARIO CONSTRUIDOS 2 - (NUMERO DE SISTEMAS DE DRENAJE CONSTRUIDOS / NUMERO DE SISTEMAS DE DRENAJE SANITARIO PROGRAMADOS POR CONSTRUIR) * 100 3 - GESTIÓN 4 - EFICACIA 5 - TRIMESTRAL 6 - ASCENDENTE VARIABLES DEL INDICADOR 7 - SISTEMAS DE DRENAJE SANITARIO CONSTRUIDOS			INFORMACION DISPONIBLE EN LA PAGINA WEB OFICIAL DE LA CEA HTTP://WWW.CEA.OAXACA.GOB.MX/RENDICION DE CUENTAS/ EXPEDIENTE COMPROBATORIO BAJO EL RESGUARDO DEL DEPARTAMENTO DE SUPERVISIÓN DE OBRA ADSCRITO A LA DIRECCIÓN TÉCNICA DE LOS SERVICIOS DE AGUA POTABLE Y ALCANTARILLADO DE OAXACA, INFORMACION DISPONIBLE EN LA PAGINA WEB OFICIAL DE SAPAO: HTTP://WWW.CEA.OAXACA.GOB.MX/PROGRAMASPRESUPUESTALES2019	LAS CONDICIONES SOCIALES, ECONÓMICAS Y AMBIENTALES SON ESTABLES Y GARANTIZAN LA REALIZACIÓN DE LOS PROYECTOS DE CONSTRUCCIÓN DE DRENAJE



# LXIV LEGISLATURA

GOBIERNO CONSTITUCIONAL  
DEL  
ESTADO DE OAXACA

## PODER LEGISLATIVO

NIVEL	RESUMEN NARRATIVO	INDICADOR			MEDIOS DE VERIFICACIÓN	SUPUESTOS
		1. NOMBRE	2. FÓRMULA DE CÁLCULO	3. TIPO		
		4. DIMENSIÓN	5. FRECUENCIA	6. SENTIDO		
		7. META ANUAL				
		A) INDICADOR 2213 NIVEL 4 1 - PORCENTAJE DE METROS LINEALES DE SISTEMAS DE DRENAJE PLUVIAL CONSTRUIDOS 2 - (METROS LINEALES DE SISTEMAS DE DRENAJE SANITARIO CONSTRUIDOS / METROS LINEALES DE SISTEMAS DE DRENAJE SANITARIO PROGRAMADOS POR CONSTRUIR) * 100 3 - GESTIÓN 4 - EFICACIA 5 - TRIMESTRAL 6 - ASCENDENTE VARIABLES DEL INDICADOR 7 - METROS LINEALES DE SISTEMAS DE DRENAJE PLUVIAL CONSTRUIDOS				
		A) INDICADOR 2276 NIVEL 4 1 - PORCENTAJE DE SISTEMAS DE DRENAJE PLUVIAL CONSTRUIDOS 2 - (NUMERO DE SISTEMAS DE DRENAJE PLUVIAL CONSTRUIDOS / NUMERO DE SISTEMAS DE DRENAJE PLUVIAL PROGRAMADOS POR CONSTRUIR) * 100 3 - GESTIÓN 4 - EFICACIA 5 - TRIMESTRAL 6 - ASCENDENTE VARIABLES DEL INDICADOR 7 - NUMERO DE SISTEMAS DE DRENAJE PLUVIAL CONSTRUIDOS				
		A) INDICADOR 2301 NIVEL 4 1 - PORCENTAJE DE METROS DE SISTEMAS DE DRENAJE SANITARIO CONSTRUIDOS 2 - (METROS DE SISTEMAS DE DRENAJE SANITARIO CONSTRUIDOS / METROS DE SISTEMAS DE DRENAJE SANITARIO PROGRAMADOS POR CONSTRUIR) * 100 3 - GESTIÓN 4 - EFICACIA 5 - TRIMESTRAL 6 - ASCENDENTE VARIABLES DEL INDICADOR 7 - METROS DE SISTEMAS DE DRENAJE SANITARIO CONSTRUIDOS				
ACTIVIDAD 3 ID INTERMEDIO 1323	AMPLIAR INFRAESTRUCTURAS DE DRENAJES	A) INDICADOR 1489 NIVEL 4 1 - PORCENTAJE DE OBRAS DE INFRAESTRUCTURA DE DRENAJE SANITARIO AMPLIADAS 2 - (OBRA DE INFRAESTRUCTURA AMPLIADAS / OBRA DE INFRAESTRUCTURA PROGRAMADAS PARA AMPLIAR) * 100 3 - GESTIÓN 4 - EFICACIA 5 - TRIMESTRAL 6 - ASCENDENTE VARIABLES DEL INDICADOR 7 - NUMERO DE OBRAS DE INFRAESTRUCTURA DE DRENAJE SANITARIO AMPLIADAS			INFORMACION DISPONIBLE EN LA PAGINA WEB OFICIAL DE LA CEA HTTP://WWW.CEA.OAXACA.GOB.MX/RENDICION DE CUENTAS/ EXPEDIENTE COMPROBATORIO BAJO EL RESGUARDO DEL DEPARTAMENTO DE SUPERVISION DE OBRA ADSCRITO A LA DIRECCION TECNICA DE LOS SERVICIOS DE AGUA POTABLE Y ALCANTARILLADO DE OAXACA, INFORMACION DISPONIBLE EN LA PAGINA WEB OFICIAL DE SAPAO: HTTP://WWW.CEA.OAXACA.GOB.MX/ PROGRAMAS PRESUPUESTALES 2019	LAS CONDICIONES SOCIALES, ECONÓMICAS Y AMBIENTALES SON ESTABLES Y GARANTIZAN LA REALIZACIÓN DE LOS PROYECTOS DE CONSTRUCCIÓN DE DRENAJE



# LXIV LEGISLATURA

GOBIERNO CONSTITUCIONAL  
DEL  
ESTADO DE OAXACA

## PODER LEGISLATIVO

NIVEL	RESUMEN NARRATIVO	INDICADOR			MEDIOS DE VERIFICACIÓN	SUPUESTOS
		A) INDICADOR 1. NOMBRE 4. DIMENSIÓN 7. META ANUAL	2. FÓRMULA DE CÁLCULO 5. FRECUENCIA	3. TIPO 6. SENTIDO		
		A) INDICADOR 2216 NIVEL 4 1 - PORCENTAJE DE METROS DE OBRAS DE INFRAESTRUCTURA DE DRENAJE PLUVIAL AMPLIADAS 2 - (METROS DE OBRAS INFRAESTRUCTURA DE DRENAJE PLUVIAL AMPLIADAS / METROS DE OBRAS DE INFRAESTRUCTURA DE DRENAJE PLUVIAL PROGRAMADAS PARA AMPLIAR) * 100 3 - GESTIÓN 4 - EFICACIA 5 - TRIMESTRAL 6 - ASCENDENTE VARIABLES DEL INDICADOR 7 - METROS DE OBRAS DE INFRAESTRUCTURA DE DRENAJE PLUVIAL AMPLIADAS				
		A) INDICADOR 2217 NIVEL 4 1 - PORCENTAJE DE INFRAESTRUCTURA DE DRENAJE AMPLIADOS 2 - (METROS LINEALES DE INFRAESTRUCTURA DE DRENAJE AMPLIADOS / METROS LINEALES DE INFRAESTRUCTURA DE DRENAJE PROGRAMADAS PARA AMPLIAR) * 100 3 - GESTIÓN 4 - EFICACIA 5 - TRIMESTRAL 6 - ASCENDENTE VARIABLES DEL INDICADOR 7 - METROS LINEALES DE INFRAESTRUCTURA DE DRENAJE AMPLIADOS				
ACTIVIDAD 4 ID INTERMEDIO 1325	IMPLEMENTAR TECNOLOGIAS ALTERNATIVAS PARA EL SANEAMIENTO	A) INDICADOR 1401 NIVEL 4 1 - PORCENTAJE DE BAÑOS ECOLOGICOS CON BIODIGESTOR CONSTRUIDOS 2 - (NUMERO DE BAÑOS ECOLOGICOS CON BIODIGESTOR CONSTRUIDOS / NUMERO DE BAÑOS ECOLOGICOS CON BIODIGESTOR PROGRAMADOS POR CONSTRUIR) * 100 3 - GESTIÓN 4 - EFICIENCIA 5 - TRIMESTRAL 6 - ASCENDENTE VARIABLES DEL INDICADOR 7 - BAÑOS ECOLOGICOS CON BIODIGESTOR CONSTRUIDOS				
		A) INDICADOR 2202 NIVEL 4 1 - PORCENTAJE DE BAÑOS ECOLOGICOS CONSTRUIDOS 2 - PENDIENTE 3 - GESTIÓN 4 - EFICACIA 5 - TRIMESTRAL 6 - ASCENDENTE VARIABLES DEL INDICADOR 7 - NUMERO DE BAÑOS ECOLOGICOS CONSTRUIDOS				
		A) INDICADOR 2273 NIVEL 4 1 - PORCENTAJE DE SANITARIOS ECOLOGICOS CONSTRUIDOS 2 - PENDIENTE 3 - GESTIÓN 4 - EFICACIA 5 - TRIMESTRAL 6 - ASCENDENTE VARIABLES DEL INDICADOR 7 - NUMERO DE SANITARIOS ECOLOGICOS CONSTRUIDOS				





# LXIV LEGISLATURA

GOBIERNO CONSTITUCIONAL  
DEL  
ESTADO DE OAXACA

## PODER LEGISLATIVO

NIVEL	RESUMEN NARRATIVO	INDICADOR			MEDIOS DE VERIFICACIÓN	SUPUESTOS
		A)INDICADOR 1.NOMBRE 4.DIMENSIÓN 7.META ANUAL	2.FÓRMULA DE CÁLCULO 5.FRECUENCIA	3. TIPO 6.SENTIDO		
ACTIVIDAD 5 ID INTERMEDIO 1326	INTEGRAR EXPEDIENTES DE CONTROL Y SEGUIMIENTO DE OBRAS DE DRENAJE	A) INDICADOR 1491 NIVEL 4 1 - PORCENTAJE DE EXPEDIENTES INTEGRADOS PARA EL CONTROL Y SEGUIMIENTO DE OBRAS DE DRENAJE REALIZADAS 2 - (NUMERO DE EXPEDIENTES DE CONTROL Y SEGUIMIENTO INTEGRADOS / NUMERO DE EXPEDIENTES DE CONTROL Y SEGUIMIENTO PROGRAMADOS A INTEGRAR) * 100 3 - GESTION 4 - EFICACIA 5 - TRIMESTRAL 6 - ASCENDENTE VARIABLES DEL INDICADOR 7 - NUMERO DE EXPEDIENTES INTEGRADOS PARA EL CONTROL Y SEGUIMIENTO DE OBRAS DE DRENAJE REALIZADAS			EXPEDIENTE DE CONTRALORIA SOCIAL DE OBRA RESGUARDO DE LA UNIDAD DE ATENCIÓN SOCIAL Y EVALUACIÓN DEL DESEMPEÑO LA CEA	LA CONTRATACIÓN DE LAS OBRAS ES EFECTUADO EN TIEMPO Y PERMITE GENERAR EXPEDIENTES DE SUPERVISIÓN DE OBRA
ACTIVIDAD 6 ID INTERMEDIO 1327	INTEGRAR EXPEDIENTES DE SEGUIMIENTO SOCIAL DE OBRAS DE DRENAJE	A) INDICADOR 1492 NIVEL 4 1 - PORCENTAJE DE EXPEDIENTES DE SEGUIMIENTO SOCIAL DE OBRA DE DRENAJE INTEGRADOS 2 - (NUMERO DE EXPEDIENTES DE SEGUIMIENTO SOCIAL DE OBRA REALIZADAS / NUMERO DE EXPEDIENTES DE SEGUIMIENTO SOCIAL DE OBRA PROGRAMADAS) * 100 3 - GESTION 4 - EFICACIA 5 - TRIMESTRAL 6 - ASCENDENTE VARIABLES DEL INDICADOR 7 - NUMERO DE EXPEDIENTES DE SEGUIMIENTO SOCIAL DE OBRA DE DRENAJE INTEGRADOS			EXPEDIENTE DE SEGUIMIENTO SOCIAL DE OBRA A RESGUARDO DE LA UNIDAD DE ATENCIÓN SOCIAL Y EVALUACIÓN DEL DESEMPEÑO DE LA CEA	LA CONTRATACIÓN DE LAS OBRAS ES EFECTUADO EN TIEMPO Y PERMITE GENERAR EXPEDIENTES DE SUPERVISIÓN DE OBRA
ACTIVIDAD 7 ID INTERMEDIO 1328	DESASOLVAR INFRAESTRUCTURAS DE DRENAJE	A) INDICADOR 2220 NIVEL 4 1 - PORCENTAJE DE METROS LINEALES DE DRENAJE PLUVIAL DESAZOLVADOS 2 - (METROS DE DRENAJE PLUVIAL DESAZOLVADOS/METROS DE DRENAJE PLUVIAL DESAZOLVADOS PROGRAMADOS)*100 3 - GESTION 4 - EFICACIA 5 - TRIMESTRAL 6 - ASCENDENTE VARIABLES DEL INDICADOR 7 - METROS LINEALES DE DRENAJE PLUVIAL DESAZOLVADOS			INFORMACION DISPONIBLE EN LA PAGINA WEB OFICIAL DE LA CEA HTTP://WWW.CEA.OAXACA.GOB.MX/RENDICION DE CUENTAS/ EXPEDIENTE COMPROBATORIO BAJO EL RESGUARDO DEL DEPARTAMENTO DE SUPERVISOR DE OBRA ADSCRITO A LA DIRECCION TECNICA DE LOS SERVICIOS DE AGUA POTABLE Y ALCANTARILLADO DE OAXACA, INFORMACION DISPONIBLE EN LA PAGINA WEB OFICIAL DE SAPAO: HTTP://WWW.SAPAO.OAXACA.GOB.MX/ARTICULO 0 FRACCION XXXI/	LAS CONDICIONES SOCIALES, Y AMBIENTALES SON ESTABLES Y GARANTIZAN EL DESARROLLO O LA REALIZACIÓN DE LOS PROYECTOS DE DRENAJE PLUVIALES
		A) INDICADOR 2221 NIVEL 4 1 - PORCENTAJE DE METROS LINEALES DE DRENAJE SANITARIO DESAZOLVADOS 2 - (METROS DE DRENAJE SANITARIO DESAZOLVADOS / METROS DE DRENAJE PLUVIAL DESAZOLVADOS PROGRAMADOS)*100 3 - GESTIÓN 4 - EFICACIA 5 - TRIMESTRAL 6 - ASCENDENTE VARIABLES DEL INDICADOR 7 - METROS LINEALES DE DRENAJE SANITARIO DESAZOLVADOS				



# LXIV LEGISLATURA

GOBIERNO CONSTITUCIONAL  
DEL  
ESTADO DE OAXACA

## PODER LEGISLATIVO

NIVEL	RESUMEN NARRATIVO	INDICADOR			MEDIOS DE VERIFICACIÓN	SUPUESTOS
		A)INDICADOR I.NOMBRE 4.DIMENSIÓN 7.META ANUAL	2.FÓRMULA DE CÁLCULO 5.FRECUENCIA	3. TIPO 6.SENTIDO		
ACTIVIDAD 8 ID INTERMEDIO 1329	REHABILITAR INDRAESTRUCTURAS DE DRENAJE	A) INDICADOR 1494 NIVEL 4 1 - PORCENTAJE DE OBRAS DE INFRAESTRUCTURA DE SANEAMIENTO REHABILITADAS 2 - (NUMERO DE OBRAS DE INFRAESTRUCTURA REHABILITADAS / NUMERO DE OBRAS DE INFRAESTRUCTURA PROGRAMADAS POR REHABILITAR) * 100 3 - GESTION 4 - EFICACIA 5 - TRIMESTRAL 6 - ASCENDENTE VARIABLES DEL INDICADOR 7 - NUMERO DE OBRAS DE INFRAESTRUCTURA DE SANEAMIENTO REHABILITADAS			INFORMACION DISPONIBLE EN LA PAGINA WEB OFICIAL DE LA CEA HTTP://WWW.CEA.OAXACA.GOB.MX/RENDICION DE CUENTAS/ EXPEDIENTE COMPROBATORIO BAJO EL RESGUARDO DEL DEPARTAMENTO DE SUPERVISION DE OBRA ADSCRITO A LA DIRECCION TECNICA DE LOS SERVICIOS DE AGUA POTABLE Y ALCANTARILLADO DE OAXACA, INFORMACION DISPONIBLE EN LA PAGINA WEB OFICIAL DE SAPAO: HTTP://WWW.SAPAO.OAXACA.GOB.MX/ ARTICULO 0 FRACCION XXXI/	LAS CONDICIONES SOCIALES, Y AMBIENTALES SON ESTABLES Y GARANTIZAN LA REALIZACIÓN DE LOS PROYECTOS DE REHABILITACIÓN DE INFRAESTRUCTURA DE DRENAJE EN EL ESTADO.
		A) INDICADOR 2222 NIVEL 4 1 - PORCENTAJE DE METROS DE OBRAS DE INFRAESTRUCTURA DE SANEAMIENTO REHABILITADO 2 - (METROS DE OBRA DE INFRAESTRUCTURA DE SANEAMIENTO REHABILITADO / METROS DE OBRA DE INFRAESTRUCTURA DE SANEAMIENTO PROGRAMADOS) * 100 3 - GESTIÓN 4 - EFICACIA 5 - TRIMESTRAL 6 - ASCENDENTE VARIABLES DEL INDICADOR 7 - METROS DE OBRAS DE INFRAESTRUCTURA DE SANEAMIENTO REHABILITADO				
ACTIVIDAD 9 ID INTERMEDIO 2020	INTEGRAR EXPEDIENTE DE SUPERVISION DE OBRAS DE DRENAJE	A) INDICADOR 1490 NIVEL 4 1 - PORCENTAJE DE EXPEDIENTES DE SUPERVISION DE OBRAS INTEGRADOS 2 - (NUMERO DE EXPEDIENTES DE SUPERVISION DE OBRA REALIZADAS / NUMERO DE EXPEDIENTES DE SUPERVISION DE OBRA PROGRAMADAS) * 100 3 - GESTION 4 - EFICACIA 5 - TRIMESTRAL 6 - ASCENDENTE VARIABLES DEL INDICADOR 7 - NUMERO DE EXPEDIENTES DE SUPERVISION DE OBRAS INTEGRADOS			EXPEDIENTE DE CONTRALORIA SOCIAL DE OBRA RESGUARDO DE LA UNIDAD DE ATENCION SOCIAL Y EVALUACIÓN DEL DESEMPEÑO LA CEA	LA CONTRATACIÓN DE LAS OBRAS ES EFECTUADO EN TIEMPO Y PERMITE GENERAR EXPEDIENTES DE SUPERVISIÓN DE OBRA
COMPONENTE 03 ID FINAL 329	SERVICIO DE TRATAMIENTO DE AGUAS RESIDUALES OTORGADO	A) INDICADOR 322 NIVEL 3 1 - PORCENTAJE DE OBRAS DE TRATAMIENTO DE AGUAS RESIDUALES OTORGADAS 2 - (NÚMERO DE OBRAS OBRAS DE TRATAMIENTO DE AGUAS RESIDUALES OTORGADAS / NÚMERO DE OBRAS OBRAS DE TRATAMIENTO DE AGUAS RESIDUALES PROGRAMADAS) * 100 3 - ESTRATÉGICO 4 - EFICACIA 5 - SEMESTRAL 6 - ASCENDENTE VARIABLES DEL INDICADOR 7 - OBRAS DE TRATAMIENTO DE AGUAS RESIDUALES OTORGADAS UR 512----- 100.0000 UR 539----- 100.0000 TOTAL ----- 200.0000			UR 512 INFORMACION DISPONIBLE EN LA PAGINA WEB OFICIAL DE LA CEA http://www.cea.oaxaca.gob.mx/programaspresupuestales2019 UR 539 INFORMACION DISPONIBLE EN LA PAGINA WEB OFICIAL DE SAPAO: http://www.sapao.oaxaca.gob.mx/articulo-70-fraccion-xxxi/	UR 512 LAS CONDICIONES SOCIALES, ECONÓMICAS Y AMBIENTALES SON ESTABLES Y GARANTIZAN EL DESARROLLO O LA REALIZACIÓN DE LOS PROYECTOS DE TRATAMIENTO DE AGUAS RESIDUALES EN EL ESTADO. UR 539 LAS CONDICIONES SOCIALES, ECONÓMICAS Y AMBIENTALES SON ESTABLES Y GARANTIZAN LA REALIZACIÓN DE LOS PROYECTOS DE AMPLIACIÓN DE LA INFRAESTRUCTURA DE PLANTAS DE TRATAMIENTO



# LXIV LEGISLATURA

GOBIERNO CONSTITUCIONAL  
DEL  
ESTADO DE OAXACA

## PODER LEGISLATIVO

NIVEL	RESUMEN NARRATIVO	INDICADOR			MEDIOS DE VERIFICACIÓN	SUPUESTOS
		A)INDICADOR I.NOMBRE 4.DIMENSIÓN 7.META ANUAL	2.FÓRMULA DE CÁLCULO 5.FRECUENCIA	3. TIPO 6.SENTIDO		
ACTIVIDAD 1 ID INTERMEDIO 1330	ELABORAR ESTUDIOS Y PROYECTOS PARA EL TRATAMIENTO DE AGUAS RESIDUALES	A) INDICADOR 2239 NIVEL 4 1 - PORCENTAJE DE ESTUDIOS Y PROYECTOS DE TRATAMIENTO DE AGUAS RESIDUALES ELABORADOS 2 - (NUMERO DE ESTUDIOS Y PROYECTOS ELABORADOS / NUMERO DE ESTUDIOS Y PROYECTOS TOTALES) * 100 3 - GESTION 4 - EFICACIA 5 - TRIMESTRAL 6 - ASCENDENTE VARIABLES DEL INDICADOR 7 - NUMERO DE ESTUDIOS Y PROYECTOS DE TRATAMIENTO DE AGUAS RESIDUALES ELABORADOS			INFORMACION DISPONIBLE EN LA PAGINA WEB OFICIAL DE LA CEA <a href="http://www.cea.oaxaca.gob.mx/">HTTP://WWW.CEA.OAXACA.GOB.MX/</a> PROGRAMASPRESUPUESTALES2019	LAS CONDICIONES CLIMATOLÓGICAS SON ESTABLES EN EL ESTADO Y EL RECURSO FINANCIERO ES AUTORIZADO EN TIEMPOS ADECUADOS.
ACTIVIDAD 2 ID INTERMEDIO 1331	CONSTRUIR INFRAESTRUCTURAS PARA EL TRATAMIENTO DE AGUAS RESIDUALES	A) INDICADOR 2225 NIVEL 4 1 - PORCENTAJE DE METROS CUADRADOS DE INFRAESTRUCTURA DE SANEAMIENTO CONSTRUIDAS 2 - (METROS CUADRADOS DE PLANTA DE TRATAMIENTO CONSTRUIDOS/METROS CUADRADOS DE PLANTA DE TRATAMIENTO PROGRAMADOS)*100 3 - GESTION 4 - EFICACIA 5 - TRIMESTRAL 6 - ASCENDENTE VARIABLES DEL INDICADOR 7 - METROS CUADRADOS DE INFRAESTRUCTURA DE SANEAMIENTO CONSTRUIDAS			INFORMACION DISPONIBLE EN LA PAGINA WEB OFICIAL DE LA CEA <a href="http://www.cea.oaxaca.gob.mx/">HTTP://WWW.CEA.OAXACA.GOB.MX/</a> PROGRAMASPRESUPUESTALES2019	LAS CONDICIONES SOCIALES, ECONÓMICAS Y AMBIENTALES SON ESTABLES Y GARANTIZAN LA REALIZACIÓN DE LOS PROYECTOS DE CONSTRUCCIÓN DE INFRAESTRUCTURA DE PLANTAS DE TRATAMIENTO
		A) INDICADOR 2252 NIVEL 4 1 - PORCENTAJE DE METROS CUADRADOS DE PLANTA DE TRATAMIENTO CONSTRUIDAS 2 - (NÚMERO DE OBRAS DE INFRAESTRUCTURA CONSTRUIDAS / NÚMERO DE OBRAS DE INFRAESTRUCTURA PROGRAMADAS A CONSTRUIR) * 100 3 - GESTIÓN 4 - EFICACIA 5 - TRIMESTRAL 6 - ASCENDENTE VARIABLES DEL INDICADOR 7 - NUMERO DE OBRAS DE PLANTA DE TRATAMIENTO CONSTRUIDAS				
ACTIVIDAD 3 ID INTERMEDIO 1332	AMPLIAR INFRAESTRUCTURAS PARA EL TRATAMIENTO DE AGUAS RESIDUALES	A) INDICADOR 2226 NIVEL 4 1 - PORCENTAJE DE METROS CUADRADOS DE INFRAESTRUCTURA DE SANEAMIENTO AMPLIADAS 2 - (METROS CUADRADOS DE PLANTA DE TRATAMIENTO CONSTRUIDOS/METROS CUADRADOS DE PLANTA DE TRATAMIENTO PROGRAMADOS)*100 3 - GESTION 4 - EFICACIA 5 - TRIMESTRAL 6 - ASCENDENTE VARIABLES DEL INDICADOR 7 - METROS CUADRADOS DE INFRAESTRUCTURA DE SANEAMIENTO AMPLIADAS			INFORMACION DISPONIBLE EN LA PAGINA WEB OFICIAL DE LA CEA <a href="http://www.cea.oaxaca.gob.mx/">HTTP://WWW.CEA.OAXACA.GOB.MX/</a> PROGRAMASPRESUPUESTALES2019	LAS CONDICIONES SOCIALES, ECONÓMICAS Y AMBIENTALES SON ESTABLES Y GARANTIZAN LA REALIZACIÓN DE LOS PROYECTOS DE AMPLIACIÓN DE LA INFRAESTRUCTURA DE PLANTAS DE TRATAMIENTO



# LXIV LEGISLATURA

GOBIERNO CONSTITUCIONAL  
DEL  
ESTADO DE OAXACA

## PODER LEGISLATIVO

NIVEL	RESUMEN NARRATIVO	INDICADOR			MEDIOS DE VERIFICACIÓN	SUPUESTOS
		A)INDICADOR 1.NOMBRE 4.DIMENSIÓN 7.META ANUAL	2.FÓRMULA DE CÁLCULO 5.FRECUENCIA	3. TIPO 6.SENTIDO		
		A) INDICADOR 2250 NIVEL 4 1 - PORCENTAJE DE INFRAESTRUCTURA DE SANEAMIENTO AMPLIADAS 2 - (NÚMERO DE OBRAS DE INFRAESTRUCTURA CONSTRUIDAS / NÚMERO DE OBRAS DE INFRAESTRUCTURA PROGRAMADAS A CONSTRUIR) * 100 3 - GESTIÓN 4 - EFICACIA 5 - TRIMESTRAL 6 - ASCENDENTE VARIABLES DEL INDICADOR 7 - NUMERO DE INFRAESTRUCTURA DE SANEAMIENTO AMPLIADAS				
ACTIVIDAD 4 ID INTERMEDIO 1333	REHABILITAR INFRAESTRUCTURAS PARA EL TRATAMIENTO DE AGUAS RESIDUALES	A) INDICADOR 1498 NIVEL 4 1 - PORCENTAJE DE OBRAS DE INFRAESTRUCTURA PARA EL TRATAMIENTO DE AGUAS RESIDUALES REHABILITADAS 2 - (NÚMERO DE OBRAS DE INFRAESTRUCTURA REHABILITADAS / NÚMERO DE OBRAS DE INFRAESTRUCTURA PROGRAMADAS POR REHABILITAR) * 100 3 - GESTIÓN 4 - EFICACIA 5 - TRIMESTRAL 6 - ASCENDENTE VARIABLES DEL INDICADOR 7 - NUMERO DE OBRAS DE INFRAESTRUCTURA PARA EL TRATAMIENTO DE AGUAS RESIDUALES REHABILITADAS			INFORMACION DISPONIBLE EN LA PAGINA WEB OFICIAL DE LA CEA <a href="http://www.cea.oaxaca.gob.mx/">HTTP://WWW.CEA.OAXACA.GOB.MX/</a> PROGRAMASPRESUPUESTALES2019	LAS CONDICIONES SOCIALES, ECONÓMICAS Y AMBIENTALES SON ESTABLES Y GARANTIZAN LA REALIZACIÓN DE LOS PROYECTOS DE REHABILITACIÓN DE INFRAESTRUCTURA DE PLANTAS DE TRATAMIENTO
		A) INDICADOR 2228 NIVEL 4 1 - PORCENTAJE DE METROS DE OBRA DE INFRAESTRUCTURA DE SANEAMIENTO REHABILITADO 2 - (METROS DE OBRA DE INFRAESTRUCTURA DE SANEAMIENTO REHABILITADO / METROS DE OBRA DE INFRAESTRUCTURA DE SANEAMIENTO PROGRAMADOS)* 100 3 - GESTIÓN 4 - EFICACIA 5 - TRIMESTRAL 6 - ASCENDENTE VARIABLES DEL INDICADOR 7 - METROS DE OBRA DE INFRAESTRUCTURA DE SANEAMIENTO REHABILITADO				
ACTIVIDAD 5 ID INTERMEDIO 1334	INTEGRAR EXPEDIENTES DE SEGUIMIENTOS SOCIAL DE OBRAS DE TRATAMIENTO DE AGUAS RESIDUALES	A) INDICADOR 1499 NIVEL 4 1 - PORCENTAJE DE EXPEDIENTES DE SEGUIMIENTO SOCIAL DE OBRA DE TRATAMIENTO DE AGUAS RESIDUALES INTEGRADOS 2 - (NÚMERO DE EXPEDIENTES DE SEGUIMIENTO SOCIAL DE OBRA INTEGRADOS / NÚMERO DE EXPEDIENTES DE SEGUIMIENTO SOCIAL DE OBRA PROGRAMADOS A INTEGRAR) * 100 3 - GESTIÓN 4 - EFICACIA 5 - TRIMESTRAL 6 - ASCENDENTE VARIABLES DEL INDICADOR 7 - EXPEDIENTES DE SEGUIMIENTO SOCIAL DE OBRA DE TRATAMIENTO DE AGUAS RESIDUALES INTEGRADOS			EXPEDIENTE DE SEGUIMIENTO SOCIAL DE OBRA A RESGUARDO DE LA UNIDAD DE ATENCIÓN SOCIAL Y EVALUACIÓN DEL DESEMPEÑO DE LA CEA	LA CONTRATACIÓN DE LAS OBRAS ES EFECTUADO EN TIEMPO Y PERMITE GENERAR EXPEDIENTES DE SEGUIMIENTO SOCIAL DE OBRA



# LXIV LEGISLATURA

GOBIERNO CONSTITUCIONAL  
DEL  
ESTADO DE OAXACA

## PODER LEGISLATIVO

NIVEL	RESUMEN NARRATIVO	INDICADOR			MEDIOS DE VERIFICACIÓN	SUPUESTOS
		A)INDICADOR I.NOMBRE 4.DIMENSIÓN 7.META ANUAL	2.FÓRMULA DE CÁLCULO 5.FRECUENCIA	3. TIPO 6.SENTIDO		
ACTIVIDAD 6 ID INTERMEDIO 1335	INTEGRAR EXPEDIENTES DE SUPERVISION DE OBRAS PARA EL TRATAMIENTO DE AGUAS RESIDUALES	A) INDICADOR 1500 NIVEL 4 1 - PORCENTAJE DE EXPEDIENTES DE SUPERVISION DE OBRA DE TRATAMIENTO DE AGUAS RESIDUALES INTEGRADOS 2 - (NUMERO DE EXPEDIENTES DE SUPERVISION DE OBRA INTEGRADOS / NUMERO DE EXPEDIENTES DE SUPERVISION DE OBRA PROGRAMADAS) * 100 3 - GESTION 4 - EFICACIA 5 - TRIMESTRAL 6 - ASCENDENTE VARIABLES DEL INDICADOR 7 - NUMERO DE EXPEDIENTES DE SUPERVISION DE OBRA DE TRATAMIENTO DE AGUAS RESIDUALES INTEGRADOS			REPORTE DE SUPERVISIÓN A RESGUARDO DE LA UNIDAD CONSTRUCCION Y SUPERVISIÓN DE LA DIRECCION DE INFRAESTRUCTURA DE LA CEA	LA CONTRATACIÓN DE LAS OBRAS ES EFECTUADO EN TIEMPO Y PERMITE GENERAR EXPEDIENTES DE SUPERVISIÓN DE OBRA
ACTIVIDAD 7 ID INTERMEDIO 1336	INTEGRAR EXPEDIENTES DE CONTRALORIA SOCIAL PARA OBRAS DE TRATAMIENTO DE AGUAS RESIDUALES	A) INDICADOR 1501 NIVEL 4 1 - PORCENTAJE DE EXPEDIENTES INTEGRADOS DE CONTRALORIA SOCIAL REALIZADA PARA OBRAS DE TRATAMIENTO DE AGUAS RESIDUALES 2 - (NUMERO DE EXPEDIENTES DE CONTRALORIA SOCIAL INTEGRADOS/ NUMERO DE EXPEDIENTES DECONTRALORIA SOCIAL PROGRAMADA) * 100 3 - GESTION 4 - EFICACIA 5 - TRIMESTRAL 6 - ASCENDENTE VARIABLES DEL INDICADOR 7 - NUMERO DE EXPEDIENTES INTEGRADOS DE CONTRALORIA SOCIAL REALIZADA PARA OBRAS DE TRATAMIENTO DE AGUAS RESIDUALES			EXPEDIENTE DE CONTRALORIA SOCIAL DE OBRA DISPONIBLE EN EL ARCHIVO DE LA UNIDAD DE ATENCION SOCIAL Y EVALUACIÓN DEL DESEMPEÑO LA CEA	LA CONTRATACIÓN DE LAS OBRAS ES EFECTUADO EN TIEMPO Y PERMITE GENERAR EXPEDIENTES DE SEGUIMIENTO SOCIAL



# LXIV LEGISLATURA

GOBIERNO CONSTITUCIONAL  
DEL  
ESTADO DE OAXACA

## PODER LEGISLATIVO

DATOS DEL PROGRAMA						
PROGRAMA 147 PROMOCIÓN, FOMENTO Y DIFUSIÓN DE LAS DIVERSIDADES CULTURALES Y BIOCULTURALES						
UR Responsable: 110 SECRETARÍA DE LAS CULTURAS Y ARTES DE OAXACA			UR's Participantes 502 CASA DE LA CULTURA OAXAQUEÑA			
UR's Participantes 504 CENTRO DE LAS ARTES DE SAN AGUSTÍN			528 INSTITUTO DEL PATRIMONIO CULTURAL DEL ESTADO DE OAXACA			
ALINEACIÓN						
PLAN ESTATAL DE DESARROLLO		PROMOVER, FOMENTAR Y DIFUNDIR LA RIQUEZA Y PLURALIDAD DE LAS TRADICIONES Y EXPRESIONES ARTÍSTICAS Y CULTURALES DEL PUEBLO OAXAQUEÑO COMO ELEMENTO FUNDAMENTAL DE SU DESARROLLO SOCIAL Y HUMANO.			OBJETIVO:	
EJE: OAXACA INCLUYENTE CON EL DESARROLLO SOCIAL		TEMA: CULTURA Y ARTE				
SECTOR: CULTURA Y ARTES		SUBSECTOR: CULTURA Y ARTES				
POBLACIÓN O ÁREA DE ENFOQUE POTENCIAL						
Atributo de la población o área de enfoque:		POBLACIÓN GENERAL		Hombres:	1888678	Mujeres: 2079211 Total: 3967889
INDICADORES PARA RESULTADOS						
NIVEL	RESUMEN NARRATIVO	INDICADOR			MEDIOS DE VERIFICACIÓN	SUPUESTOS
		A) INDICADOR 1. NOMBRE	2. FÓRMULA DE CÁLCULO	3. TIPO		
		4. DIMENSIÓN	5. FRECUENCIA	6. SENTIDO		
FIN	CONTRIBUIR A PROMOVER Y DIFUNDIR LA RIQUEZA Y LA PLURALIDAD DE LAS TRADICIONES Y EXPRESIONES ARTÍSTICAS Y CULTURALES DEL PUEBLO OAXAQUEÑO.	A) INDICADOR 33 NIVEL 1 1 - ÍNDICE DE CAPACIDAD Y APROVECHAMIENTO CULTURAL ESTATAL 2 - PROMEDIO SIMPLE DE CADA UNO DE LO SUB-ÍNDICES QUE LO CONFORMAN 3 - ESTRATÉGICO 4 - EFICACIA 5 - QUINQUENAL 6 - ASCENDENTE 7 - 91.8000			INFORMACION DISPONIBLE EN <a href="http://www.nomismae.net/nomismae_ok/pdf/nomismae-icace_2011.pdf">HTTP://WWW.NOMISMAE.NET/NOMISMAE_OK/PDF/NOMISMAE-ICACE_2011.PDF</a>	GARANTIZAR UNA COEXISTENCIA ARMONIOSA Y UNA CONVIVENCIA PACÍFICA. LA POBLACIÓN SE INTERESA Y PARTICIPA EN LAS ACTIVIDADES CULTURALES DEL ESTADO
PROPOSITO	DIVERSIDADES CULTURALES DEL ESTADO DE OAXACA PROMOVIDAS, FOMENTADAS Y DIFUNDIDAS.	A) INDICADOR 20 NIVEL 2 1 - PORCENTAJE DE MUNICIPIOS APOYADOS EN PROMOCIÓN, FOMENTO Y DIFUSIÓN DE LAS DIVERSIDADES CULTURALES. 2 - [(NÚMERO DE MUNICIPIOS APOYADOS EN PROMOCIÓN, FOMENTO Y DIFUSIÓN DE LAS DIVERSIDADES CULTURALES/ NÚMERO TOTAL DE MUNICIPIOS DEL ESTADO)*100] 3 - ESTRATÉGICO 4 - EFICACIA 5 - ANUAL 6 - ASCENDENTE 7 - 570.0000			INFORME DE ACTIVIDADES Y FINANCIERAS BAJO RESGUARDO DE LA UNIDAD ADMINISTRATIVA DE LA SECULTA	CONDICIONES POLÍTICAS Y SOCIALES ESTABLES EN LOS MUNICIPIOS PARTICIPANTES. PARTICIPACIÓN DE LAS AUTORIDADES MUNICIPALES. PARTICIPACIÓN DE LA CIUDADANÍA. CONDICIONES ECONÓMICAS FAVORABLES



# LXIV LEGISLATURA

GOBIERNO CONSTITUCIONAL  
DEL  
ESTADO DE OAXACA

## PODER LEGISLATIVO

NIVEL	RESUMEN NARRATIVO	INDICADOR			MEDIOS DE VERIFICACIÓN	SUPUESTOS
		A)INDICADOR 1.NOMBRE 4.DIMENSIÓN 7.META ANUAL	2.FÓRMULA DE CÁLCULO 5.FRECUENCIA	3. TIPO 6.SENTIDO		
COMPONENTE 00 ID FINAL 485	ACCIONES DE GESTION PARA LA PROMOCION Y EL FOMENTO DE LA CULTURA REALIZADAS	A) INDICADOR 343 NIVEL 3 1 - PORCENTAJE DE ACCIONES DE GESTION REALIZADAS 2 - (NÚMERO DE ACCIONES DE GESTION REALIZADAS/NÚMERO DE ACCIONES DE GESTION PROGRAMADAS A REALIZAR)*100 3 - GESTIÓN 4 - EFICACIA 5 - SEMESTRAL 6 - ASCENDENTE VARIABLES DEL INDICADOR 7 - ACCIONES DE GESTION REALIZADAS UR 110-----109.3750 UR 502----- 98.3278 UR 504----- 100.0000 TOTAL ----- 307.7028			UR 110 INFORME DE ACTIVIDADES Y FINANCIERAS BAJO RESGUARDO DE LA UNIDAD ADMINISTRATIVA DE LA SECULTA UR 502 INFORME DE TRAMITES ADMINISTRATIVOS Y FINANCIEROS DEL DEPARTAMENTO ADMINISTRATIVO. INFORMACIÓN DISPONIBLE EN EL DEPARTAMENTO ADMINISTRATIVO DE LA CASA DE LA CULTURA OAXAQUEÑA UR 504 INFORME DE TRAMITES ADMINISTRATIVOS Y FINANCIEROS DEL DEPARTAMENTO ADMINISTRATIVO. INFORMACIÓN DISPONIBLE EN EL DEPARTAMENTO ADMINISTRATIVO DEL CENTRO DE LAS ARTES DE SAN AGUSTIN.	UR 110 LOS TRAMITES ADMINISTRATIVOS Y FINANCIEROS SE REALIZAN Y ENTREGAN EN TIEMPO Y FORMA ANTE LAS INSTANCIAS CORRESPONDIENTES. UR 502 LOS TRAMITES ADMINISTRATIVOS Y FINANCIEROS SE REALIZAN Y ENTREGAN EN TIEMPO Y FORMA ANTE LAS INSTANCIAS CORRESPONDIENTES. UR 504 SE REALIZAN TRAMITES ADMINISTRATIVOS Y FINANCIEROS EN TIEMPO Y FORMA ANTE LAS INSTANCIAS CORRESPONDIENTES.
ACTIVIDAD 1 ID INTERMEDIO 2130	DIRECCIONES EJECUTIVAS	A) INDICADOR 2375 NIVEL 4 1 - PORCENTAJE DE DIRECCIONES EJECUTIVAS REALIZADAS 2 - (NUMERO DE DIRECCIONES EJECUTIVAS REALIZADAS / TOTAL DE DIRECCIONES EJECUTIVAS) * 100 3 - GESTION 4 - EFICIENCIA 5 - TRIMESTRAL 6 - ASCENDENTE VARIABLES DEL INDICADOR 7 - NUMERO DE DIRECCIONES EJECUTIVAS REALIZADAS				
		A) INDICADOR 2398 NIVEL 4 1 - PROMEDIO TOTAL DE CUMPLIMIENTOS EN EL ALCANCE DE METAS REALIZADOS 2 - (PORCENTAJE DE CUMPLIMIENTO ENTRE LAS METAS DEL PROGRAMA 1 + PORCENTAJE DE CUMPLIMIENTO ENTRE LAS METAS DEL PROGRAMA 2 + ... + PORCENTAJE DE CUMPLIMIENTO ENTRE LAS METAS DEL PROGRAMA N) / N 3 - GESTIÓN 4 - EFICIENCIA 5 - TRIMESTRAL 6 - ASCENDENTE VARIABLES DEL INDICADOR 7 - CALCULA EL PROMEDIO DEL GRADO DE CUMPLIMIENTO DE LAS METAS DEL EJECUTOR DE GASTO A NIVEL ACTIVIDAD, DE TODOS LOS PROGRAMAS EN QUE CONTRIBUYE				
ACTIVIDAD 2 ID INTERMEDIO 2131	PLANEACIONES Y PROYECTOS	A) INDICADOR 2376 NIVEL 4 1 - PORCENTAJE DE PLANEACIONES Y PROYECTOS REALIZADOS 2 - (NÚMERO DE PLANEACIONES Y PROYECTOS REALIZADOS/NÚMERO DE PLANEACIONES Y PROYECTOS PROGRAMADOS A REALIZAR)*100 3 - GESTIÓN 4 - EFICIENCIA 5 - TRIMESTRAL 6 - ASCENDENTE VARIABLES DEL INDICADOR 7 - NÚMERO DE PLANEACIONES Y PROYECTOS REALIZADOS UR 110 ----- 108.0000 TOTAL ----- 108.0000			UR 110 INFORME DE ACTIVIDADES Y FINANCIERAS BAJO RESGUARDO DE LA UNIDAD ADMINISTRATIVA DE LA SECULTA	UR 110 CONVENIOS DE COLABORACIÓN CON INSTITUCIONES FEDERALES, ESTATALES Y DE LA SOCIEDAD CIVIL; PARTICIPACIÓN DE LA CIUDADANÍA, PARTICIPACIÓN DE LA COMUNIDAD ARTÍSTICA.



# LXIV LEGISLATURA

GOBIERNO CONSTITUCIONAL  
DEL  
ESTADO DE OAXACA

## PODER LEGISLATIVO

NIVEL	RESUMEN NARRATIVO	INDICADOR			MEDIOS DE VERIFICACIÓN	SUPUESTOS
		A)INDICADOR 1.NOMBRE 4.DIMENSIÓN 7.META ANUAL	2.FÓRMULA DE CÁLCULO 5.FRECUENCIA	3. TIPO 6.SENTIDO		
		A) INDICADOR 2398 NIVEL 4 1 - PROMEDIO TOTAL DE CUMPLIMIENTOS EN EL ALCANCE DE METAS REALIZADOS 2 - (PORCENTAJE DE CUMPLIMIENTO ENTRE LAS METAS DEL PROGRAMA 1 + PORCENTAJE DE CUMPLIMIENTO ENTRE LAS METAS DEL PROGRAMA 2 + ... + PORCENTAJE DE CUMPLIMIENTO ENTRE LAS METAS DEL PROGRAMA N) / N 3 - GESTIÓN 4 - EFICIENCIA 5 - TRIMESTRAL 6 - ASCENDENTE VARIABLES DEL INDICADOR 7 - CALCULA EL PROMEDIO DEL GRADO DE CUMPLIMIENTO DE LAS METAS DEL EJECUTOR DE GASTO A NIVEL ACTIVIDAD, DE TODOS LOS PROGRAMAS EN QUE CONTRIBUYE				
ACTIVIDAD 3 ID INTERMEDIO 2132	GESTIONES ADMINISTRATIVAS Y FINANCIERAS	A) INDICADOR 2377 NIVEL 4 1 - PORCENTAJE DE GESTIONES ADMINISTRATIVAS Y FINANCIERAS REALIZADAS 2 - (NÚMERO DE GESTIONES ADMINISTRATIVAS Y FINANCIERAS REALIZADAS/TOTAL DE GESTIONES REALIZADAS)*100 3 - GESTIÓN 4 - EFICIENCIA 5 - TRIMESTRAL 6 - ASCENDENTE VARIABLES DEL INDICADOR 7 - NÚMERO DE GESTIONES ADMINISTRATIVAS Y FINANCIERAS REALIZADAS UR 110 ----- 1470.0000 UR 502 ----- 598.0000 UR 504 ----- 20.0000 TOTAL ----- 2088.0000			UR 502 INFORME DE TRAMITES ADMINISTRATIVOS Y FINANCIEROS DEL DEPARTAMENTO ADMINISTRATIVO. INFORMACIÓN DISPONIBLE EN EL DEPARTAMENTO ADMINISTRATIVO DE LA CASA DE LA CULTURA OAXAQUEÑA UR 504 INFORME DE TRAMITES ADMINISTRATIVOS Y FINANCIEROS DEL DEPARTAMENTO ADMINISTRATIVO. INFORMACIÓN DISPONIBLE EN EL DEPARTAMENTO ADMINISTRATIVO DEL CENTRO DE LAS ARTES DE SAN AGUSTÍN.	UR 502 LOS TRAMITES ADMINISTRATIVOS Y FINANCIEROS SE REALIZAN Y ENTREGAN EN TIEMPO Y FORMA ANTE LAS INSTANCIAS CORRESPONDIENTES. UR 504 SE REALIZAN TRAMITES ADMINISTRATIVOS Y FINANCIEROS EN TIEMPO Y FORMA ANTE LAS INSTANCIAS CORRESPONDIENTES.
		A) INDICADOR 2398 NIVEL 4 1 - PROMEDIO TOTAL DE CUMPLIMIENTOS EN EL ALCANCE DE METAS REALIZADOS 2 - (PORCENTAJE DE CUMPLIMIENTO ENTRE LAS METAS DEL PROGRAMA 1 + PORCENTAJE DE CUMPLIMIENTO ENTRE LAS METAS DEL PROGRAMA 2 + ... + PORCENTAJE DE CUMPLIMIENTO ENTRE LAS METAS DEL PROGRAMA N) / N 3 - GESTIÓN 4 - EFICIENCIA 5 - TRIMESTRAL 6 - ASCENDENTE VARIABLES DEL INDICADOR 7 - CALCULA EL PROMEDIO DEL GRADO DE CUMPLIMIENTO DE LAS METAS DEL EJECUTOR DE GASTO A NIVEL ACTIVIDAD, DE TODOS LOS PROGRAMAS EN QUE CONTRIBUYE				
ACTIVIDAD 4 ID INTERMEDIO 2133	GESTIONES DE RECURSOS HUMANOS	A) INDICADOR 2378 NIVEL 4 1 - PORCENTAJE DE GESTIONES DE RECURSOS HUMANOS REALIZADAS 2 - (NUMERO DE GESTIONES DE RECURSOS HUMANOS REALIZADAS/TOTAL DE GESTIONES REALIZADAS)*100 3 - GESTION 4 - EFICIENCIA 5 - TRIMESTRAL 6 - ASCENDENTE VARIABLES DEL INDICADOR 7 - NUMERO DE GESTIONES DE RECURSOS HUMANOS REALIZADAS				





# LXIV LEGISLATURA

GOBIERNO CONSTITUCIONAL  
DEL  
ESTADO DE OAXACA

## PODER LEGISLATIVO

NIVEL	RESUMEN NARRATIVO	INDICADOR			MEDIOS DE VERIFICACIÓN	SUPUESTOS
		A)INDICADOR I.NOMBRE 4.DIMENSIÓN 7.META ANUAL	2.FÓRMULA DE CÁLCULO 5.FRECUENCIA	3. TIPO 6.SENTIDO		
		A) INDICADOR 2398 NIVEL 4 1 - PROMEDIO TOTAL DE CUMPLIMIENTOS EN EL ALCANCE DE METAS REALIZADOS 2 - (PORCENTAJE DE CUMPLIMIENTO ENTRE LAS METAS DEL PROGRAMA 1 + PORCENTAJE DE CUMPLIMIENTO ENTRE LAS METAS DEL PROGRAMA 2 + ... + PORCENTAJE DE CUMPLIMIENTO ENTRE LAS METAS DEL PROGRAMA N) / N 3 - GESTIÓN 4 - EFICIENCIA 5 - TRIMESTRAL 6 - ASCENDENTE VARIABLES DEL INDICADOR 7 - CALCULA EL PROMEDIO DEL GRADO DE CUMPLIMIENTO DE LAS METAS DEL EJECUTOR DE GASTO A NIVEL ACTIVIDAD, DE TODOS LOS PROGRAMAS EN QUE CONTRIBUYE				
ACTIVIDAD 5 ID INTERMEDIO 2134	ASESORIAS LEGALES	A) INDICADOR 2379 NIVEL 4 1 - PORCENTAJE DE ASESORIAS LEGALES REALIZADAS 2 - (NUMERO DE ASESORIAS LEGALES REALIZADAS/TOTAL DE ASESORIAS REALIZADAS)*100 3 - GESTION 4 - EFICIENCIA 5 - TRIMESTRAL 6 - ASCENDENTE VARIABLES DEL INDICADOR 7 - NUMERO DE ASESORIAS LEGALES REALIZADAS				
		A) INDICADOR 2398 NIVEL 4 1 - PROMEDIO TOTAL DE CUMPLIMIENTOS EN EL ALCANCE DE METAS REALIZADOS 2 - (PORCENTAJE DE CUMPLIMIENTO ENTRE LAS METAS DEL PROGRAMA 1 + PORCENTAJE DE CUMPLIMIENTO ENTRE LAS METAS DEL PROGRAMA 2 + ... + PORCENTAJE DE CUMPLIMIENTO ENTRE LAS METAS DEL PROGRAMA N) / N 3 - GESTIÓN 4 - EFICIENCIA 5 - TRIMESTRAL 6 - ASCENDENTE VARIABLES DEL INDICADOR 7 - CALCULA EL PROMEDIO DEL GRADO DE CUMPLIMIENTO DE LAS METAS DEL EJECUTOR DE GASTO A NIVEL ACTIVIDAD, DE TODOS LOS PROGRAMAS EN QUE CONTRIBUYE				
ACTIVIDAD 6 ID INTERMEDIO 2135	CONTROLES Y AUDITORIAS	A) INDICADOR 2380 NIVEL 4 1 - PORCENTAJE DE CONTROLES Y AUDITORIAS REALIZADAS 2 - (NUMERO DE CONTROLES Y AUDITORIAS REALIZADAS/NUMERO DE CONTROLES Y AUDITORIAS PROGRAMADOS A REALIZAR)*100 3 - GESTION 4 - EFICIENCIA 5 - TRIMESTRAL 6 - ASCENDENTE VARIABLES DEL INDICADOR 7 - NUMERO DE CONTROLES Y AUDITORIAS REALIZADAS				



# LXIV LEGISLATURA

GOBIERNO CONSTITUCIONAL  
DEL  
ESTADO DE OAXACA

## PODER LEGISLATIVO

NIVEL	RESUMEN NARRATIVO	INDICADOR			MEDIOS DE VERIFICACIÓN	SUPUESTOS
		A)INDICADOR I.NOMBRE 4.DIMENSIÓN 7.META ANUAL	2.FÓRMULA DE CÁLCULO 5.FRECUENCIA	3. TIPO 6.SENTIDO		
		A) INDICADOR 2398 NIVEL 4 1 - PROMEDIO TOTAL DE CUMPLIMIENTOS EN EL ALCANCE DE METAS REALIZADOS 2 - (PORCENTAJE DE CUMPLIMIENTO ENTRE LAS METAS DEL PROGRAMA 1 + PORCENTAJE DE CUMPLIMIENTO ENTRE LAS METAS DEL PROGRAMA 2 + ... + PORCENTAJE DE CUMPLIMIENTO ENTRE LAS METAS DEL PROGRAMA N) / N 3 - GESTIÓN 4 - EFICIENCIA 5 - TRIMESTRAL 6 - ASCENDENTE VARIABLES DEL INDICADOR 7 - CALCULA EL PROMEDIO DEL GRADO DE CUMPLIMIENTO DE LAS METAS DEL EJECUTOR DE GASTO A NIVEL ACTIVIDAD, DE TODOS LOS PROGRAMAS EN QUE CONTRIBUYE				
ACTIVIDAD 7 ID INTERMEDIO 2136	SERVICIOS INFORMATICOS	A) INDICADOR 2381 NIVEL 4 1 - PORCENTAJE DE SERVICIOS INFORMATICOS REALIZADOS 2 - (NUMERO DE SERVICIOS INFORMATICOS REALIZADOS/NUMERO DE SERVICIOS INFORMATICOS PROGRAMADOS A REALIZAR)*100 3 - GESTION 4 - EFICACIA 5 - TRIMESTRAL 6 - ASCENDENTE VARIABLES DEL INDICADOR 7 - NUMERO DE SERVICIOS INFORMATICOS REALIZADOS				
		A) INDICADOR 2398 NIVEL 4 1 - PROMEDIO TOTAL DE CUMPLIMIENTOS EN EL ALCANCE DE METAS REALIZADOS 2 - (PORCENTAJE DE CUMPLIMIENTO ENTRE LAS METAS DEL PROGRAMA 1 + PORCENTAJE DE CUMPLIMIENTO ENTRE LAS METAS DEL PROGRAMA 2 + ... + PORCENTAJE DE CUMPLIMIENTO ENTRE LAS METAS DEL PROGRAMA N) / N 3 - GESTIÓN 4 - EFICIENCIA 5 - TRIMESTRAL 6 - ASCENDENTE VARIABLES DEL INDICADOR 7 - CALCULA EL PROMEDIO DEL GRADO DE CUMPLIMIENTO DE LAS METAS DEL EJECUTOR DE GASTO A NIVEL ACTIVIDAD, DE TODOS LOS PROGRAMAS EN QUE CONTRIBUYE				
ACTIVIDAD 8 ID INTERMEDIO 2137	SISTEMAS DE INFORMACION EN SALUD	A) INDICADOR 2382 NIVEL 4 1 - PORCENTAJE DE SISTEMAS DE INFORMACION EN SALUD REALIZADAS 2 - (NÚMERO DE SISTEMAS DE INFORMACION EN SALUD REALIZADAS/ NÚMERO DE SISTEMAS DE INFORMACION EN SALUD PROGRAMADAS)*100 3 - GESTION 4 - EFICACIA 5 - TRIMESTRAL 6 - ASCENDENTE VARIABLES DEL INDICADOR 7 - NUMERO DE SISTEMAS DE INFORMACION EN SALUD REALIZADAS				



# LXIV LEGISLATURA

GOBIERNO CONSTITUCIONAL  
DEL  
ESTADO DE OAXACA

## PODER LEGISLATIVO

NIVEL	RESUMEN NARRATIVO	INDICADOR			MEDIOS DE VERIFICACIÓN	SUPUESTOS
		A)INDICADOR I.NOMBRE 4.DIMENSIÓN 7.META ANUAL	2.FÓRMULA DE CÁLCULO 5.FRECUENCIA	3. TIPO 6.SENTIDO		
		A) INDICADOR 2398 NIVEL 4 1 - PROMEDIO TOTAL DE CUMPLIMIENTOS EN EL ALCANCE DE METAS REALIZADOS 2 - (PORCENTAJE DE CUMPLIMIENTO ENTRE LAS METAS DEL PROGRAMA 1 + PORCENTAJE DE CUMPLIMIENTO ENTRE LAS METAS DEL PROGRAMA 2 + ... + PORCENTAJE DE CUMPLIMIENTO ENTRE LAS METAS DEL PROGRAMA N) / N 3 - GESTIÓN 4 - EFICIENCIA 5 - TRIMESTRAL 6 - ASCENDENTE VARIABLES DEL INDICADOR 7 - CALCULA EL PROMEDIO DEL GRADO DE CUMPLIMIENTO DE LAS METAS DEL EJECUTOR DE GASTO A NIVEL ACTIVIDAD, DE TODOS LOS PROGRAMAS EN QUE CONTRIBUYE				
COMPONENTE 01 ID FINAL 753	PROCESOS COMUNITARIOS GENERADOS Y DIFUNDIDOS	A) INDICADOR 126 NIVEL 3 1 - PORCENTAJE DE PROYECTOS APOYADOS Y DIFUNDIDOS 2 - (NUMERO DE PROYECTOS COMUNITARIOS APOYADOS Y DIFUNDIDOS / TOTAL DE SOLICITUDES RECIBIDAS) *100 3 - GESTIÓN 4 - EFICACIA 5 - TRIMESTRAL 6 - ASCENDENTE VARIABLES DEL INDICADOR 7 - PROYECTOS APOYADOS Y DIFUNDIDOS UR 110 ----- 233.3333 TOTAL ----- 233.3333			UR 110 INFORME DE ACTIVIDADES Y FINANCIERAS BAJO RESGUARDO DE LA UNIDAD ADMINISTRATIVA DE LA SECULTA	UR 110 EXISTE APORCIÓN ECONÓMICA POR PARTE DEL GOBIERNO FEDERAL
ACTIVIDAD 1 ID INTERMEDIO 1976	APORTAR RECURSO ECONÓMICO AL PROGRAMA DE APOYO A LAS CULTURAS MUNICIPALES Y COMUNITARIAS DEL ESTADO	A) INDICADOR 2064 NIVEL 4 1 - PORCENTAJE DE PROYECTOS APOYADOS EN EL PROGRAMA DE APOYO A LAS CULTURAS MUNICIPALES Y COMUNITARIAS 2 - (NÚMERO DE PROYECTOS APOYADOS EN EL PACMYC / TOTAL SOLICITUDES REDIBIDAS MEDIANTE LA CONVOCATORIA PACMYC) *100 3 - GESTIÓN 4 - EFICACIA 5 - TRIMESTRAL 6 - ASCENDENTE VARIABLES DEL INDICADOR 7 - NUMERO DE PROYECTOS APOYADOS EN EL PROGRAMA DE APOYO A LAS CULTURAS MUNICIPALES Y COMUNITARIAS UR 110 ----- 3.0000 TOTAL ----- 3.0000			UR 110 INFORME DE ACTIVIDADES Y FINANCIERAS BAJO RESGUARDO DE LA UNIDAD ADMINISTRATIVA DE LA SECULTA	UR 110 EXISTEN LAS CONDICIONES Y ESTABILIDAD SOCIAL QUE PERMITEN REALIZAR LAS ACTIVIDADES UR 110 EXISTE APORCIÓN ECONÓMICA POR PARTE DEL GOBIERNO FEDERAL



# LXIV LEGISLATURA

GOBIERNO CONSTITUCIONAL  
DEL  
ESTADO DE OAXACA

## PODER LEGISLATIVO

<p>ACTIVIDAD 2 ID INTERMEDIO 1977</p>	<p>APORTAR RECURSO ECONÓMICO AL PROGRAMA DE DESARROLLO CULTURAL MUNICIPAL</p>	<p>A) INDICADOR 2065 NIVEL 4 1 - PORCENTAJE DE PROYECTOS APOYADOS EN EL PROGRAMA DE DESARROLLO CULTURAL MUNICIPAL 2 - (NÚMERO DE PROYECTOS APOYADOS EN EL PDCM/TOTAL DE SOLICITUDES RECIBIDAS)*100 3 - GESTIÓN 4 - EFICACIA 5 - TRIMESTRAL 6 - ASCENDENTE VARIABLES DEL INDICADOR 7 - NUMERO DE PROYECTOS APOYADOS EN EL PROGRAMA DE DESARROLLO CULTURAL MUNICIPAL UR 110 ----- 21.0000 TOTAL ----- 21.0000</p>	<p>UR 110 INFORME DE ACTIVIDADES Y FINANCIERAS BAJO RESGUARDO DE LA UNIDAD ADMINISTRATIVA DE LA SECULTA</p>	<p>UR 110 EXISTEN LAS CONDICIONES Y ESTABILIDAD SOCIAL QUE PERMITEN REALIZAR LAS ACTIVIDADES UR 110 EXISTE APORTICACIÓN ECONÓMICA POR PARTE DEL GOBIERNO FEDERAL</p>
---	---	---	---	--



# LXIV LEGISLATURA

GOBIERNO CONSTITUCIONAL  
DEL  
ESTADO DE OAXACA

## PODER LEGISLATIVO

NIVEL	RESUMEN NARRATIVO	INDICADOR			MEDIOS DE VERIFICACIÓN	SUPUESTOS
		A)INDICADOR I.NOMBRE 4.DIMENSIÓN 7.META ANUAL	2.FÓRMULA DE CÁLCULO 5.FRECUENCIA	3. TIPO 6.SENTIDO		
ACTIVIDAD 3 ID INTERMEDIO 1978	PROMOVER Y FOMENTAR LAS EXPRESIONES CULTURALES DENTRO Y FUERA DEL ESTADO	A) INDICADOR 2066 NIVEL 4 1 - PORCENTAJE DE ACTIVIDADES DE PROMOCIÓN Y FOMENTO REALIZADAS 2 - MIDE EL PORCENTAJE DE ACTIVIDADES DE PROMOCIÓN Y FOMENTO REALIZADAS CON RESPECTO A LOS PROGRAMADOS 3 - GESTIÓN 4 - EFICACIA 5 - TRIMESTRAL 6 - ASCENDENTE VARIABLES DEL INDICADOR 7 - NUMERO DE ACTIVIDADES DE PROMOCIÓN Y FOMENTO REALIZADAS UR 110 ----- 72.0000 TOTAL ----- 72.0000			UR 110 INFORME DE ACTIVIDADES Y FINANCIERAS BAJO RESGUARDO DE LA UNIDAD ADMINISTRATIVA DE LA SECULTA	UR 110 PARTICIPACIÓN DE LA COMUNIDAD ARTÍSTICA Y DE LA CIUDADANIA UR 110 EXISTEN LAS CONDICIONES Y ESTABILIDAD SOCIAL QUE PERMITEN REALIZAR LAS ACTIVIDADES
COMPONENTE 02 ID FINAL 311	FORMACIÓN Y CAPACITACION ARTISTICA Y CULTURAL REALIZADA	A) INDICADOR 127 NIVEL 3 1 - PORCENTAJE DE ACTIVIDADES DE FORMACIÓN Y CAPACITACIÓN ARTÍSTICA CULTURAL REALIZADAS 2 - (NÚMERO DE ACTIVIDADES DE FORMACIÓN Y CAPACITACIÓN ARTÍSTICA Y CULTURAL REALIZADAS/TOTAL DE ACTIVIDADES DE FORMACIÓN Y CAPACITACIÓN ARTÍSTICA Y CULTURAL PROGRAMADAS)*100 3 - GESTIÓN 4 - EFICACIA 5 - TRIMESTRAL 6 - ASCENDENTE VARIABLES DEL INDICADOR 7 - ACTIVIDADES DE FORMACIÓN Y CAPACITACIÓN ARTÍSTICA CULTURAL REALIZADAS UR 110 ----- 200.0000 UR 502 ----- 96.2222 UR 504 ----- 100.0000 TOTAL ----- 396.2222			UR 110 INFORME DE ACTIVIDADES Y FINANCIERAS UR 502 CATÁLOGO DE TALLERES BAJO EL RESGUARDO DEL DEPARTAMENTO DE FOMENTO ARTÍSTICO DE LA CCO E INFORMES DEL ÓRGANO DE GOBIERNO UR 504 LISTAS DE ASISTENCIA DOCUMENTACIÓN AUDIOVISUAL BAJO EL RESGUARDO DE LA DIRECCIÓN DE FORMACIÓN ARTÍSTICA DEL CASA E INFORMES DE GOBIERNO Y CONSEJOS DE PLANEACIÓN Y EVALUCIÓN.	UR 110 EXISTE DEMANDA Y SE CUMPLEN CON LOS REQUISITOS CORRESPONDIENTES UR 502 EXISTE DEMANDA POR PARTE DE ALUMNOS Y CUMPLEN CON LOS REQUISITOS DE INSCRIPCIÓN UR 502 EXISTEN TALLERISTAS SUFICIENTES PARA CUBRIR LA DEMANDA UR 504 EXISTE APORTACIÓN FEDERAL PARA LA REALIZACIÓN DE LOS TALLERES.
ACTIVIDAD 1 ID INTERMEDIO 1970	REALIZAR TALLERES DE FORMACION ARTISTICA	A) INDICADOR 2060 NIVEL 4 1 - PORCENTAJE DE TALLERES DE FORMACIÓN ARTÍSTICA IMPARTIDOS 2 - (NÚMERO DE HORARIOS DE TALLERES REALIZADOS/TOTAL DE HORARIOS DE TALLERES PROGRAMADOS)*100 3 - GESTIÓN 4 - EFICACIA 5 - TRIMESTRAL 6 - ASCENDENTE VARIABLES DEL INDICADOR 7 - NUMERO DE TALLERES DE FORMACIÓN ARTÍSTICA IMPARTIDOS UR 502 ----- 450.0000 UR 504 ----- 213.0000 TOTAL ----- 663.0000			UR 502 CATÁLOGO DE TALLERES BAJO EL RESGUARDO DEL DEPARTAMENTO DE FOMENTO ARTÍSTICO DE LA CCO E INFORMES DEL ÓRGANO DE GOBIERNO UR 504 LISTAS DE ASISTENCIA DOCUMENTACIÓN AUDIOVISUAL BAJO EL RESGUARDO DE LA DIRECCIÓN DE FORMACIÓN ARTÍSTICA DEL CASA E INFORMES DE GOBIERNO Y CONSEJOS DE PLANEACIÓN Y EVALUCIÓN.	UR 502 EXISTE DEMANDA POR PARTE DE ALUMNOS Y CUMPLEN CON LOS REQUISITOS DE INSCRIPCIÓN UR 502 EXISTEN TALLERISTAS SUFICIENTES PARA CUBRIR LA DEMANDA UR 504 EXISTE APORTACIÓN FEDERAL PARA LA REALIZACIÓN DE LOS TALLERES.
		A) INDICADOR 2243 NIVEL 4 1 - PORCENTAJE DE HORAS TALLER IMPARTIDAS 2 - (NÚMERO DE HORAS DE TALLER IMPARTIDAS /TOTAL DE HORAS PROGRAMADAS)*100 3 - GESTIÓN 4 - EFICACIA 5 - TRIMESTRAL 6 - ASCENDENTE VARIABLES DEL INDICADOR 7 - NÚMERO DE HORAS TALLER IMPARTIDAS				



# LXIV LEGISLATURA

GOBIERNO CONSTITUCIONAL  
DEL  
ESTADO DE OAXACA

## PODER LEGISLATIVO

NIVEL	RESUMEN NARRATIVO	INDICADOR			MEDIOS DE VERIFICACIÓN	SUPUESTOS
		A)INDICADOR I.NOMBRE 4.DIMENSIÓN 7.META ANUAL	2.FÓRMULA DE CÁLCULO 5.FRECUENCIA	3. TIPO 6.SENTIDO		
ACTIVIDAD 2 ID INTERMEDIO 1971	CAPACITAR Y ACTUALIZAR A LOS ARTISTAS, PROMOTORES Y GESTORES CULTURALES.	A) INDICADOR 2061 NIVEL 4 1 - RAZÓN DE ARTISTAS, PROMOTORES Y GESTORES CULTURALES CAPACITADOS Y ACTUALIZADOS 2 - (NÚMERO DE ARTISTAS, PROMOTORES Y GESTORES CULTURALES CAPACITADOS Y ACTUALIZADOS /NÚMERO DE TALLERES DE CAPACITACIÓN Y ACTUALIZACIÓN REALIZADOS)*100 3 - GESTIÓN 4 - EFICACIA 5 - TRIMESTRAL 6 - ASCENDENTE VARIABLES DEL INDICADOR 7 - NUMERO DE ARTISTAS, PROMOTORES Y GESTORES CULTURALES CAPACITADOS Y ACTUALIZADOS UR 110 ----- 11.0000 TOTAL ----- 11.0000			UR 110 INFORME DE ACTIVIDADES Y FINANCIERAS BAJO RESGUARDO DE LA UNIDAD ADMINISTRATIVA DE LA SECULTA	UR 110 EXISTEN LAS CONDICIONES Y ESTABILIDAD SOCIAL QUE PERMITEN REALIZAR LAS ACTIVIDADES UR 110 PARTICIPACIÓN DE LA COMUNIDAD ARTÍSTICA, DISPONIBILIDAD DE ESPACIOS PÚBLICOS.
ACTIVIDAD 3 ID INTERMEDIO 1972	OTORGAR INSENTIVOS PARA LA FORMACION Y CAPACITACIÓN ARTÍSTICA	A) INDICADOR 2062 NIVEL 4 1 - PORCENTAJE DE PROYECTOS PARA LA FORMACIÓN Y CAPACITACIÓN ARTÍSTICA APOYADOS 2 - (NÚMERO DE PROYECTOS PARA LA FORMACIÓN Y CAPACITACIÓN ARTÍSTICA APOYADOS/TOTAL DE APOYOS PARA PROYECTOS PARA LA FORMACIÓN Y CAPACITACIÓN ARTÍSTICA SOLICITADOS)*100 3 - GESTIÓN 4 - EFICACIA 5 - TRIMESTRAL 6 - ASCENDENTE VARIABLES DEL INDICADOR 7 - NUMERO DE PROYECTOS PARA LA FORMACIÓN Y CAPACITACIÓN ARTÍSTICA APOYADOS UR 110 ----- 8.0000 TOTAL ----- 8.0000			UR 110 INFORME DE ACTIVIDADES Y FINANCIERAS BAJO RESGUARDO DE LA UNIDAD ADMINISTRATIVA DE LA SECULTA	UR 110 EXISTEN LAS CONDICIONES Y ESTABILIDAD SOCIAL QUE PERMITEN REALIZAR LAS ACTIVIDADES UR 110 PARTICIPACIÓN DE LA COMUNIDAD ARTÍSTICA, DISPONIBILIDAD DE ESPACIOS PÚBLICOS.
ACTIVIDAD 4 ID INTERMEDIO 1973	IMPARTIR TALLERES DE ESPECIALIZACIÓN Y PRESENTACIONES EN EL TALLER DE ARTES PLÁSTICAS RUFINO TAMAYO	A) INDICADOR 2063 NIVEL 4 1 - PORCENTAJE DE TALLERES Y PRESENTACIONES REALIZADAS 2 - (NÚMERO DE TALLERES Y PRESENTACIONES REALIZADAS /TOTAL DE TALLERES Y PRESENTACIONES PROGRAMADAS)*100 3 - GESTIÓN 4 - EFICACIA 5 - TRIMESTRAL 6 - ASCENDENTE VARIABLES DEL INDICADOR 7 - NUMERO DE TALLERES Y PRESENTACIONES REALIZADAS UR 110 ----- 48.0000 TOTAL ----- 48.0000			UR 110 INFORME DE ACTIVIDADES Y FINANCIERAS BAJO RESGUARDO DE LA UNIDAD ADMINISTRATIVA DE LA SECULTA	UR 110 EXISTEN LAS CONDICIONES Y ESTABILIDAD SOCIAL QUE PERMITEN REALIZAR LAS ACTIVIDADES UR 110 PARTICIPACIÓN DE LA COMUNIDAD ARTÍSTICA, DISPONIBILIDAD DE ESPACIOS PÚBLICOS.
COMPONENTE 03 ID FINAL 754	TECNOLOGÍAS DIGITALES DISEÑADAS	A) INDICADOR 128 NIVEL 3 1 - PORCENTAJE DE TECNOLOGÍAS DIGITALES IMPLEMENTADAS 2 - (NÚMERO DE TECNOLOGÍAS DIGITALES IMPLEMENTADAS/TOTAL DE TECNOLOGÍAS DIGITALES PROGRAMADAS)*100 3 - GESTIÓN 4 - EFICACIA 5 - TRIMESTRAL 6 - ASCENDENTE VARIABLES DEL INDICADOR 7 - TECNOLOGÍAS DIGITALES IMPLEMENTADAS UR 110 ----- 100.0000 TOTAL ----- 100.0000			UR 110 INFORME DE ACTIVIDADES Y FINANCIERAS BAJO RESGUARDO DE LA UNIDAD ADMINISTRATIVA DE LA SECULTA	UR 110 LOS ACTORES INVOLUCRADOS PROPORCIONAN LA INFORMACIÓN



# LXIV LEGISLATURA

GOBIERNO CONSTITUCIONAL  
DEL  
ESTADO DE OAXACA

## PODER LEGISLATIVO

NIVEL	RESUMEN NARRATIVO	INDICADOR			MEDIOS DE VERIFICACIÓN	SUPUESTOS
		A)INDICADOR 1.NOMBRE 4.DIMENSIÓN 7.META ANUAL	2.FÓRMULA DE CÁLCULO 5.FRECUENCIA	3. TIPO 6.SENTIDO		
ACTIVIDAD 1 ID INTERMEDIO 1979	ACTUALIZAR APP DE LA CULTURA DEL ESTADO	A) INDICADOR 2067 NIVEL 4 1 - PORCENTAJE DE REGISTROS INGRESADOS EN LA APP DE LA CULTURA DEL ESTADO 2 - (NÚMERO DE REGISTROS INGRESADOS EN LA APP DE LA CULTURAL DEL ESTADO/TOTAL DE REGISTROS PROGRAMADOS A INGRESAR)*100 3 - GESTIÓN 4 - EFICACIA 5 - TRIMESTRAL 6 - ASCENDENTE VARIABLES DEL INDICADOR 7 - NUMERO DE REGISTROS INGRESADOS EN LA APP DE LA CULTURA DEL ESTADO UR 110 ----- 1.0000 TOTAL ----- 1.0000			UR 110 INFORME DE ACTIVIDADES Y FINANCIERAS BAJO RESGUARDO DE LA UNIDAD ADMINISTRATIVA DE LA SECULTA	UR 110 LAS INSTANCIAS FEDERALES DAN LA SUFICIENCIA PRESUPUESTAL UR 110 LOS ACTORES INVOLUCRADOS PROPORCIONAN LA INFORMACIÓN
ACTIVIDAD 2 ID INTERMEDIO 1980	DESARROLLAR LA PLATAFORMA WEB PARA LA PRESENTACIÓN DEL INFORME ESTADÍSTICO ANUAL DE CULTURA	A) INDICADOR 2068 NIVEL 4 1 - PORCENTAJE DE AVANCE DEL DESARROLLO DE LA PLATAFORMA WEB PARA LA PRESENTACIÓN DEL INFORME ESTADÍSTICO ANUAL DE CULTURA REALIZADOS 2 - (NÚMERO DE FASES DE LA CREACIÓN DE LA PLATAFORMA WEB DEL IEAC DESARROLLADOS/TOTAL DE FASES DEL DESARROLLO DE LA PLATAFORMA WEB DEL IEAC)*100 3 - GESTIÓN 4 - EFICACIA 5 - TRIMESTRAL 6 - ASCENDENTE VARIABLES DEL INDICADOR 7 - NUMERO DE AVANCE DEL DESARROLLO DE LA PLATAFORMA WEB PARA LA PRESENTACIÓN DEL INFORME ESTADÍSTICO ANUAL DE CULTURA REALIZADO UR 110 ----- 2.0000 TOTAL ----- 2.0000			UR 110 INFORME DE ACTIVIDADES Y FINANCIERAS BAJO RESGUARDO DE LA UNIDAD ADMINISTRATIVA DE LA SECULTA	UR 110 EXISTE APORTECIPACIÓN ECONÓMICA POR PARTE DEL GOBIERNO FEDERAL UR 110 LOS ACTORES INVOLUCRADOS PROPORCIONAN LA INFORMACIÓN
COMPONENTE 04 ID FINAL 755	ESPACIOS CULTURALES PROMOVIDOS Y APROVECHADOS	A) INDICADOR 129 NIVEL 3 1 - PORCENTAJE DE APROVECHAMIENTO DE LOS ESPACIOS CULTURALES 2 - (NÚMERO DE ESPACIOS CULTURALES OPERADOS/ TOTAL DE ESPACIOS CULTURALES PROGRAMADOS)*100 3 - GESTIÓN 4 - EFICACIA 5 - TRIMESTRAL 6 - ASCENDENTE VARIABLES DEL INDICADOR 7 - APROVECHAMIENTO DE LOS ESPACIOS CULTURALES UR 110 ----- 184.2105 UR 502 ----- 97.4359 UR 528 ----- 100.0000 TOTAL ----- 381.6464			UR 110 INFORME DE ACTIVIDADES Y FINANCIERAS BAJO RESGUARDO DE LA UNIDAD ADMINISTRATIVA DE LA SECULTA UR 502 INFORME DE ACTIVIDADES Y FINANCIERAS BAJO RESGUARDO DE LA UNIDAD ADMINISTRATIVA DE LA CCO UR 528 INFORME DE AVANCE FISICO Y FINANCIERO DE LAS OBRAS DE CONSTRUCCIÓN O REHABILITACIÓN, Y ACTAS DE ENTREGA RECEPCIÓN BAJO RESGUARDO DE LA UNIDAD ADMINISTRATIVA Y DIRECCIÓN DE OBRAS DEL INPAC.	UR 110 LAS INSTANCIAS FEDERALES DAN LA SUFICIENCIA PRESUPUESTAL UR 502 LOS ESPACIOS CULTURALES SE ENCUENTRAN EN ÓPTIMAS CONDICIONES UR 528 EXISTEN LAS CONDICIONES CLIMATOLOGICAS Y ESTABILIDAD SOCIAL QUE PERMITEN LLEVAR A CABO LOS LEVANTAMIENTOS Y VERIFICACIÓN DEL SITIO UR 528 LAS INSTANCIAS FEDERALES DAN LA SUFICIENCIA PRESUPUESTAL PARA LLEVAR A CABO LAS OBRAS
ACTIVIDAD 1 ID INTERMEDIO 1981	CONSTRUIR Y REHABILITAR LA INFRAESTRUCTURA CULTURAL DEL ESTADO	A) INDICADOR 2069 NIVEL 4 1 - PORCENTAJE DE ESPACIOS CULTURALES CONSTRUIDOS O REAHABILITADOS 2 - (NUMERO DE ESPACIOS CULTURALES CONSTRUIDOS O REAHABILITADOS / NUMERO DE SOLICITUDES RECIBIDAS)*100 3 - GESTION 4 - EFICACIA 5 - TRIMESTRAL 6 - ASCENDENTE VARIABLES DEL INDICADOR 7 - NUMERO DE ESPACIOS CULTURALES CONSTRUIDOS O REAHABILITADOS UR 528 ----- 2.0000 TOTAL ----- 2.0000			INFORME DE AVANCE FÍSICO Y FINANCIERO DE LAS OBRAS DE CONSTRUCCIÓN O REHABILITACIÓN Y ACTAS DE ENTREGA-RECEPCIÓN DE OBRA BAJO RESGUARDO DE LA UNIDAD ADMINISTRATIVA Y DIRECCIÓN DE OBRA INPAC	LAS INSTANCIAS FEDERALES DAN LA SUFICIENCIA PRESUPUESTAL  EXISTEN LAS CONDICIONES CLIMATOLÓGICAS Y ESTABILIDAD SOCIAL QUE PERMITE LLEVAR A CABO LOS LEVANTAMIENTOS Y VERIFICACIÓN DEL SITIO



# LXIV LEGISLATURA

GOBIERNO CONSTITUCIONAL  
DEL  
ESTADO DE OAXACA

## PODER LEGISLATIVO

NIVEL	RESUMEN NARRATIVO	INDICADOR			MEDIOS DE VERIFICACIÓN	SUPUESTOS
		A) INDICADOR 1. NOMBRE	2. FÓRMULA DE CÁLCULO	3. TIPO		
		4. DIMENSIÓN	5. FRECUENCIA	6. SENTIDO		
		7. META ANUAL				
ACTIVIDAD 2 ID INTERMEDIO 1982	EQUIPAR LA INFRAESTRUCTURA CULTURAL DEL ESTADO	A) INDICADOR 2070 NIVEL 4 1 - PORCENTAJE DE ESPACIOS CULTURALES EQUIPADOS 2 - (ESPACIOS CULTURALES EQUIPADOS / TOTAL DE EQUIPAMIENTOS AUTORIZADOS)*100 3 - GESTIÓN 4 - EFICACIA 5 - TRIMESTRAL 6 - ASCENDENTE VARIABLES DEL INDICADOR 7 - NUMERO DE ESPACIOS CULTURALES EQUIPADOS UR 528 ----- 2.0000 TOTAL ----- 2.0000			INFORME DE AVANCE FÍSICO Y FINANCIERO DE LAS OBRAS DE CONSTRUCCIÓN O REHABILITACIÓN Y ACTAS DE ENTREGA-RECEPCIÓN DE OBRA BAJO RESGUARDO DE LA UNIDAD ADMINISTRATIVA Y DIRECCIÓN DE OBRA INPAC	LAS INSTANCIAS FEDERALES DAN LA SUFICIENCIA PRESUPUESTAL  EXISTEN LAS CONDICIONES CLIMATOLÓGICAS Y ESTABILIDAD SOCIAL QUE PERMITE LLEVAR A CABO LOS LEVANTAMIENTOS Y VERIFICACIÓN DEL SITIO
ACTIVIDAD 3 ID INTERMEDIO 1983	OPERAR Y ADMINISTRAR LOS ESPACIOS CULTURALES	A) INDICADOR 2071 NIVEL 4 1 - PORCENTAJE DE LOS ESPACIOS CULTURALES BAJO RESGUARDO DE LA SECULTA APROVECHADOS 2 - (NÚMERO DE ESPACIOS CULTURALES APROVECHADOS/ TOTAL DE ESPACIOS CULTURALES BAJO EL RESGUARDO DE LA SECULTA)*100 3 - GESTIÓN 4 - EFICACIA 5 - TRIMESTRAL 6 - ASCENDENTE VARIABLES DEL INDICADOR 7 - NUMERO DE ESPACIOS CULTURALES BAJO RESGUARDO DE LA SECULTA APROVECHADOS UR 110 ----- 266.0000 TOTAL ----- 266.0000			UR 110 INFORME DE ACTIVIDADES Y FINANCIERAS BAJO RESGUARDO DE LA UNIDAD ADMINISTRATIVA DE LA SECULTA UR 502 INFORME DE ACTIVIDADES Y FINANCIERAS BAJO RESGUARDO DE LA UNIDAD ADMINISTRATIVA DE LA CCO	UR 110 VINCULACIÓN CON LA SOCIEDAD CIVIL UR 110 PARTICIPACIÓN DE LA COMUNIDAD ARTÍSTICA Y LA CIUDADANÍA UR 110 LAS INSTANCIAS FEDERALES DAN LA SUFICIENCIA PRESUPUESTAL UR 502 LOS ESPACIOS CULTURALES SE ENCUENTRAN EN ÓPTIMAS CONDICIONES
		A) INDICADOR 2227 NIVEL 4 1 - PORCENTAJE DE LOS ESPACIOS CULTURALES BAJO RESGUARDO DE LA CCO APROVECHADOS 2 - (NÚMERO DE ESPACIOS CULTURALES APROVECHADOS/ TOTAL DE ESPACIOS CULTURALES BAJO EL RESGUARDO DE LA CCO)*100 3 - GESTIÓN 4 - EFICACIA 5 - TRIMESTRAL 6 - ASCENDENTE VARIABLES DEL INDICADOR 7 - NÚMERO DE ESPACIOS CULTURALES BAJO RESGUARDO DE LA CCO APROVECHADOS UR 502 ----- 312.0000 TOTAL ----- 312.0000				
COMPONENTE 05 ID FINAL 756	ESTRATEGIAS INTEGRALES DE DIFUSIÓN Y COMUNICACIÓN DISEÑADAS E IMPLEMENTADAS	A) INDICADOR 130 NIVEL 3 1 - PORCENTAJE DE PROYECTOS DE DIFUSIÓN Y COMUNICACIÓN IMPLEMENTADOS 2 - (NÚMERO DE PROYECTOS DE DIFUSIÓN Y COMUNICACIÓN IMPLEMENTADOS/ TOTAL DE PROYECTOS DE DIFUSIÓN Y COMUNICACIÓN PROGRAMADOS)*100 3 - GESTIÓN 4 - EFICACIA 5 - TRIMESTRAL 6 - ASCENDENTE VARIABLES DEL INDICADOR 7 - PROYECTOS DE DIFUSIÓN Y COMUNICACIÓN IMPLEMENTADOS UR 110 ----- 200.0000 TOTAL ----- 200.0000			UR 110 INFORME DE ACTIVIDADES Y FINANCIERAS BAJO RESGUARDO DE LA UNIDAD ADMINISTRATIVA DE LA SECULTA	UR 110 EXISTEN LAS CONDICIONES Y ESTABILIDAD SOCIAL QUE PERMITEN REALIZAR LAS ACTIVIDADES UR 110 EXISTE APORTACIÓN FEDERAL





# LXIV LEGISLATURA

GOBIERNO CONSTITUCIONAL  
DEL  
ESTADO DE OAXACA

## PODER LEGISLATIVO

NIVEL	RESUMEN NARRATIVO	INDICADOR			MEDIOS DE VERIFICACIÓN	SUPUESTOS
		A)INDICADOR 1.NOMBRE 4.DIMENSIÓN 7.META ANUAL	2.FÓRMULA DE CÁLCULO 5.FRECUENCIA	3. TIPO 6.SENTIDO		
ACTIVIDAD 1 ID INTERMEDIO 1984	REALIZAR CAMPANAS DE PROMOCION CULTURAL	A) INDICADOR 2072 NIVEL 4 1 - PORCENTAJE DE CAMPAÑAS DE PROMOCIÓN CULTURAL REALIZADAS 2 - (NÚMERO DE CAMPAÑAS DE PROMOCIÓN CULTURAL REALIZADAS/ TOTAL DE CAMPAÑAS DE PROMOCIÓN CULTURAL PROGRAMADAS)*100 3 - GESTIÓN 4 - EFICACIA 5 - TRIMESTRAL 6 - ASCENDENTE VARIABLES DEL INDICADOR 7 - NUMERO DE CAMPAÑAS DE PROMOCIÓN CULTURAL REALIZADAS UR 110 ----- 21.0000 TOTAL ----- 21.0000			UR 110 INFORME DE ACTIVIDADES Y FINANCIERAS BAJO RESGUARDO DE LA UNIDAD ADMINISTRATIVA DE LA SECULTA	UR 110 PARTICIPACIÓN DE LAS AUTORIDADES MUNICIPALES Y ESTATALES, PARTICIPACIÓN DE LA CIUDADANÍA. UR 110 EXISTEN LAS CONDICIONES Y ESTABILIDAD SOCIAL QUE PERMITEN REALIZAR LAS ACTIVIDADES
ACTIVIDAD 2 ID INTERMEDIO 1985	REALIZAR ACCIONES DE DIFUSION Y COMUNICACION DE LAS ACTIVIDADES ARTÍSTICAS	A) INDICADOR 2073 NIVEL 4 1 - PORCENTAJE DE ACCIONES DE DIFUSIÓN Y COMUNICACIÓN DE LAS ACTIVIDADES ARTÍSTICAS REALIZADAS 2 - (NÚMERO DE ACCIONES DE DIFUSIÓN Y COMUNICACIÓN DE LAS ACTIVIDADES ARTÍSTICAS / TOTAL DE ACCIONES DE DIFUSIÓN Y COMUNICACIÓN DE LAS ACTIVIDADES ARTÍSTICAS PROGRAMADAS) * 100 3 - GESTIÓN 4 - EFICACIA 5 - TRIMESTRAL 6 - ASCENDENTE VARIABLES DEL INDICADOR 7 - NUMERO DE ACCIONES DE DIFUSIÓN Y COMUNICACIÓN DE LAS ACTIVIDADES ARTÍSTICAS REALIZADAS UR 110 ----- 42.0000 TOTAL ----- 42.0000			UR 110 INFORME DE ACTIVIDADES Y FINANCIERAS BAJO RESGUARDO DE LA UNIDAD ADMINISTRATIVA DE LA SECULTA	UR 110 PARTICIPACIÓN DE LAS AUTORIDADES MUNICIPALES Y ESTATALES, PARTICIPACIÓN DE LA CIUDADANÍA. UR 110 EXISTEN LAS CONDICIONES Y ESTABILIDAD SOCIAL QUE PERMITEN REALIZAR LAS ACTIVIDADES
COMPONENTE 06 ID FINAL 757	SUBSIDIOS A CENTROS CULTURALES MUNICIPALES ENTREGADOS	A) INDICADOR 131 NIVEL 3 1 - PORCENTAJE DE CENTROS CULTURALES MUNICIPALES SUBSIDIADOS 2 - (NUMERO DE CENTROS CULTURALES MUNICIPALES SUBSIDIADOS / TOTAL DE CENTROS CULTURALES MUNICIPALES REGISTRADOS EN EL SISTEMA ESTATAL) *100 3 - GESTIÓN 4 - EFICACIA 5 - TRIMESTRAL 6 - ASCENDENTE VARIABLES DEL INDICADOR 7 - CENTROS CULTURALES MUNICIPALES SUBSIDIADOS UR 110 ----- 86.6667 TOTAL ----- 86.6667			UR 110 INFORME DE ACTIVIDADES Y FINANCIERAS BAJO RESGUARDO DE LA UNIDAD ADMINISTRATIVA DE LA SECULTA	UR 110 LOS PROYECTOS CUMPLEN CON LOS REQUISITOS DE LAS BASES DE PARTICIPACIÓN
ACTIVIDAD 1 ID INTERMEDIO 1986	ENTREGAR RECURSOS AL SISTEMA ESTATAL DE CASAS DE CULTURA	A) INDICADOR 2074 NIVEL 4 1 - PORCENTAJE DE APOYOS ENTREGADOS AL SISTEMA ESTATAL DE CASAS DE LA CULTURA 2 - (NUMERO DE APOYOS ENTREGADOS AL SISTEMA ESTATAL DE CASAS DE LA CULTURA/ TOTAL DE CASAS DE LA CULTURA REGISTRADAS EN EL SISTEMA ESTATAL) * 100 3 - GESTIÓN 4 - EFICACIA 5 - TRIMESTRAL 6 - ASCENDENTE VARIABLES DEL INDICADOR 7 - NUMERO DE APOYOS ENTREGADOS AL SISTEMA ESTATAL DE CASAS DE LA CULTURA UR 110 ----- 25.0000 TOTAL ----- 25.0000			UR 110 INFORME DE ACTIVIDADES Y FINANCIERAS BAJO RESGUARDO DE LA UNIDAD ADMINISTRATIVA DE LA SECULTA	UR 110 PARTICIPACIÓN DE LAS AUTORIDADES MUNICIPALES Y ESTATALES



# LXIV LEGISLATURA

GOBIERNO CONSTITUCIONAL  
DEL  
ESTADO DE OAXACA

## PODER LEGISLATIVO

NIVEL	RESUMEN NARRATIVO	INDICADOR			MEDIOS DE VERIFICACIÓN	SUPUESTOS
		A)INDICADOR 1.NOMBRE 4.DIMENSIÓN 7.META ANUAL	2.FÓRMULA DE CÁLCULO 5.FRECUENCIA	3. TIPO 6.SENTIDO		
ACTIVIDAD 2 ID INTERMEDIO 1987	ENTREGAR RECURSOS AL SISTEMA ESTATAL DE CASAS DEL PUEBLO	A) INDICADOR 2075 NIVEL 4 1 - PORCENTAJE DE APOYOS ENTREGADOS AL SISTEMA ESTATAL DE CASAS DEL PUEBLO 2 - (NUMERO DE APOYOS ENTREGADOS AL SISTEMA ESTATAL DE CASAS DEL PUEBLO/TOTAL DE CASAS DEL PUEBLO REGISTRADAS EN EL SISTEMA ESTATAL) *100 3 - GESTIÓN 4 - EFICACIA 5 - TRIMESTRAL 6 - ASCENDENTE VARIABLES DEL INDICADOR 7 - NUMERO DE APOYOS ENTREGADOS AL SISTEMA ESTATAL DE CASAS DEL PUEBLO UR 110 ----- 25.0000 TOTAL ----- 25.0000			UR 110 INFORME DE ACTIVIDADES Y FINANCIERAS BAJO RESGUARDO DE LA UNIDAD ADMINISTRATIVA DE LA SECULTA	UR 110 PARTICIPACIÓN DE LAS AUTORIDADES MUNICIPALES Y ESTATALES
COMPONENTE 07 ID FINAL 758	PROFESIONALIZACIÓN ARTÍSTICA Y CULTURAL REALIZADA	A) INDICADOR 132 NIVEL 3 1 - PORCENTAJE DE PERSONAS PROFESIONALIZADAS 2 - (NUMERO DE PERSONAS PROFESIONALIZADAS/TOTAL DE TALLERES DE PROFESIONALIZACIÓN REALIZADOS)*100 3 - GESTIÓN 4 - EFICACIA 5 - TRIMESTRAL 6 - ASCENDENTE VARIABLES DEL INDICADOR 7 - PERSONAS PROFESIONALIZADAS UR 110 ----- 100.0000 UR 504 ----- 100.0000 TOTAL ----- 200.0000			UR 110 INFORME DE ACTIVIDADES Y FINANCIERAS BAJO RESGUARDO DE LA UNIDAD ADMINISTRATIVA DE LA SECULTA UR 504 LISTAS DE ASISTENCIA, DOCUMENTACIÓN AUDIOVISUAL BAJO EL RESGUARDO DE LA DIRECCIÓN DE FORMACIÓN ARTÍSTICA DEL CASA E INFORMES DE GOBIERNO Y CONSEJOS DE PLANEACIÓN Y EVALUACIÓN.	UR 110 INTERÉS DE LA POBLACIÓN EN PARTICIPAR EN LA PROFESIONALIZACIÓN ARTÍSTICA Y CULTURAL UR 504 EXISTE RECURSO FEDERAL PARA REALIZAR ACTIVIDADES ACADÉMICAS
ACTIVIDAD 1 ID INTERMEDIO 185	REALIZAR ACTIVIDADES ACADÉMICAS	A) INDICADOR 1800 NIVEL 4 1 - PORCENTAJE DE ACTIVIDADES ACADÉMICAS REALIZADAS 2 - (NUMERO DE ACTIVIDADES ACADÉMICAS REALIZADAS / NUMERO DE ACTIVIDADES ACADÉMICAS PROGRAMADAS) *100 3 - GESTIÓN 4 - EFICACIA 5 - TRIMESTRAL 6 - ASCENDENTE VARIABLES DEL INDICADOR 7 - NUMERO DE ACTIVIDADES ACADÉMICAS REALIZADAS UR 504 ----- 15.0000 TOTAL ----- 15.0000			UR 504 LISTAS DE ASISTENCIA DOCUMENTACIÓN AUDIOVISUAL BAJO EL RESGUARDO DE LA DIRECCIÓN DE FORMACIÓN ARTÍSTICA DEL CASA E INFORMES DE GOBIERNO Y CONSEJOS DE PLANEACIÓN Y EVALUACIÓN.	UR 504 EXISTE RECURSO FEDERAL PARA REALIZAR ACTIVIDADES ACADÉMICAS
ACTIVIDAD 2 ID INTERMEDIO 1988	SUBSIDIAR LA LICENCIATURA EN GESTIÓN CULTURAL Y DESARROLLO SUSTENTABLE	A) INDICADOR 608 NIVEL 4 1 - PORCENTAJE DE CONVENIOS DE COLABORACIÓN CON INSTITUCIONES DE EDUCACIÓN SUPERIOR Y CENTROS DE INVESTIGACIÓN 2 - (NÚMERO DE CONVENIOS FORMALIZADOS/ NUMERO DE CONVENIOS PROGRAMADOS)*100 3 - GESTIÓN 4 - EFICACIA 5 - TRIMESTRAL 6 - ASCENDENTE VARIABLES DEL INDICADOR 7 - NÚMERO DE CONVENIOS DE COLABORACIÓN CON INSTITUCIONES DE EDUCACIÓN SUPERIOR Y CENTROS DE INVESTIGACIÓN UR 110 ----- 1.0000 TOTAL ----- 1.0000			UR 110 INFORME DE ACTIVIDADES Y FINANCIERAS BAJO RESGUARDO DE LA UNIDAD ADMINISTRATIVA DE LA SECULTA	UR 110 EXISTE APORTICACIÓN ECONÓMICA POR PARTE DEL GOBIERNO FEDERAL



# LXIV LEGISLATURA

GOBIERNO CONSTITUCIONAL  
DEL  
ESTADO DE OAXACA

## PODER LEGISLATIVO

NIVEL	RESUMEN NARRATIVO	INDICADOR			MEDIOS DE VERIFICACIÓN	SUPUESTOS
		A)INDICADOR 1.NOMBRE 4.DIMENSIÓN 7.META ANUAL	2.FÓRMULA DE CÁLCULO 5.FRECUENCIA	3. TIPO 6.SENTIDO		
		A) INDICADOR 2244 NIVEL 4 1 - PORCENTAJE DE LOS ALUMNOS APOYADOS RESPECTO DE LOS SUBSIDIOS ENTREGADOS 2 - (NUMERO DE ALUMNOS BENEFIADOS / NUMERO DE SUBSIDIOS) *100 3 - GESTIÓN 4 - EFICACIA 5 - TRIMESTRAL 6 - ASCENDENTE VARIABLES DEL INDICADOR 7 - NÚMERO DE ALUMNOS APOYADOS RESPECTO DE LOS SUBSIDIOS ENTREGADOS				
ACTIVIDAD 3 ID INTERMEDIO 1989	OPERAR EL CENTRO DE CAPACITACIÓN MUSICAL Y DESARROLLO DE LA CULTURA MIXE	A) INDICADOR 2076 NIVEL 4 1 - PORCENTAJE DE LOS ALUMNOS BENEFICIADOS POR EL CECAM 2 - (NUMERO DE ALUMNOS INSCRITOS / NUMERO DE SOLICITUDES DE INSCRIPCION) * 100 3 - GESTION 4 - EFICACIA 5 - TRIMESTRAL 6 - ASCENDENTE VARIABLES DEL INDICADOR 7 - NUMERO DE ALUMNOS BENEFICIADOS POR EL CECAM			INFORME DE ACTIVIDADES Y FINANCIERAS BAJO RESGUARDO DE LA UNIDAD ADMINISTRATIVA DE LA SECULTA	EXISTE DEMANDA DE LA POBLACIÓN INTERESADA Y CUMPLE CON LOS REQUISITOS
ACTIVIDAD 4 ID INTERMEDIO 2103	SUSCRIBIR CONVENIOS DE COLABORACION CON INSTITUCIONES DE EDUCACION SUPERIOR Y CENTROS DE INVESTIGACION	A) INDICADOR 608 NIVEL 4 1 - PORCENTAJE DE CONVENIOS DE COLABORACIÓN CON INSTITUCIONES DE EDUCACIÓN SUPERIOR Y CENTROS DE INVESTIGACIÓN 2 - (NÚMERO DE CONVENIOS FORMALIZADOS/ NUMERO DE CONVENIOS PROGRAMADOS)*100 3 - GESTIÓN 4 - EFICACIA 5 - TRIMESTRAL 6 - ASCENDENTE VARIABLES DEL INDICADOR 7 - NÚMERO DE CONVENIOS DE COLABORACIÓN CON INSTITUCIONES DE EDUCACIÓN SUPERIOR Y CENTROS DE INVESTIGACIÓN UR 110 ----- 2.0000 TOTAL ----- 2.0000			UR 110 INFORME DE ACTIVIDADES Y FINANCIERAS BAJO RESGUARDO DE LA UNIDAD ADMINISTRATIVA DE LA SECULTA	UR 110 APOYO Y PARTICIPACIÓN DE LAS INSTITUCIONES UR 110 INTERÉS DE LA POBLACIÓN EN PARTICIPAR EN LA PROFESIONALIZACIÓN ARTÍSTICA Y CULTURAL
COMPONENTE 08 ID FINAL 759	DESARROLLO CULTURAL INFANTIL ATENDIDO	A) INDICADOR 133 NIVEL 3 1 - PORCENTAJE DE BENEFICIARIOS DE LAS ACTIVIDADES CULTURALES 2 - (NUMERO DE ASISTENTES A LAS ACTIVIDADES CULTURALES / TOTAL DE ACTIVIDADES CULTURALES) *100 3 - GESTIÓN 4 - EFICACIA 5 - TRIMESTRAL 6 - ASCENDENTE VARIABLES DEL INDICADOR 7 - BENEFICIARIOS DE LAS ACTIVIDADES CULTURALES UR 110 ----- 200.0000 TOTAL ----- 200.0000			UR 110 INFORME DE ACTIVIDADES Y FINANCIERAS BAJO RESGUARDO DE LA UNIDAD ADMINISTRATIVA DE LA SECULTA	UR 110 EXISTE INTERÉS DE LA COMUNIDAD



# LXIV LEGISLATURA

GOBIERNO CONSTITUCIONAL  
DEL  
ESTADO DE OAXACA

## PODER LEGISLATIVO

NIVEL	RESUMEN NARRATIVO	INDICADOR			MEDIOS DE VERIFICACIÓN	SUPUESTOS
		A)INDICADOR I.NOMBRE 4.DIMENSIÓN 7.META ANUAL	2.FÓRMULA DE CÁLCULO 5.FRECUENCIA	3. TIPO 6.SENTIDO		
ACTIVIDAD 1 ID INTERMEDIO 1990	APORTAR AL FONDO ESPECIAL DE CULTURA INFANTIL	A) INDICADOR 499 NIVEL 4 1 - PORCENTAJES DE PROYECTOS APOYADOS 2 - (NÚMERO DE PROYECTOS APOYADOS/ NÚMERO DE SOLICITUDES RECIBIDAS)* 100 3 - GESTIÓN 4 - EFICACIA 5 - TRIMESTRAL 6 - ASCENDENTE VARIABLES DEL INDICADOR 7 - NUMERO DE PROYECTOS APOYADOS UR 110 ----- 1.0000 TOTAL ----- 1.0000			UR 110 INFORME DE ACTIVIDADES Y FINANCIERAS BAJO RESGUARDO DE LA UNIDAD ADMINISTRATIVA DE LA SECULTA	UR 110 VINCULACION CON LA SOCIEDAD CIVIL UR 110 VINCULACION CON EL GOBIERNO FEDERAL UR 110 PARTICIPACIÓN DE LA CIUDADANÍA Y COMUNIDAD INFANTIL INTERESADA
ACTIVIDAD 2 ID INTERMEDIO 1991	IMPARTIR CLASES DE ARTES PLASTICAS	A) INDICADOR 2077 NIVEL 4 1 - PORCENTAJE DE ALUMNOS ASISTENTES A LAS CLASES DE ARTES PLÁSTICAS 2 - (NUMERO DE ALUMNOS / NUMERO DE TALLERES) *100 3 - GESTIÓN 4 - EFICACIA 5 - TRIMESTRAL 6 - ASCENDENTE VARIABLES DEL INDICADOR 7 - NUMERO DE ALUMNOS ASISTENTES A LAS CLASES DE ARTES PLÁSTICAS UR 110 ----- 16.0000 TOTAL ----- 16.0000			UR 110 INFORME DE ACTIVIDADES Y FINANCIERAS BAJO RESGUARDO DE LA UNIDAD ADMINISTRATIVA DE LA SECULTA	UR 110 INTERÉS Y PARTICIPACIÓN DE LA CIUDADANÍA
ACTIVIDAD 3 ID INTERMEDIO 1992	IMPARTIR CLASES DE INICIACION MUSICAL	A) INDICADOR 2078 NIVEL 4 1 - PORCENTAJE DE ALUMNOS ASISTENTES A LAS CLASES DE INICIACIÓN MUSICAL 2 - (NUMERO DE ALUMNOS / NUMERO DE TALLERES) *100 3 - GESTIÓN 4 - EFICACIA 5 - TRIMESTRAL 6 - ASCENDENTE VARIABLES DEL INDICADOR 7 - NUMERO DE ALUMNOS ASISTENTES A LAS CLASES DE INICIACIÓN MUSICAL UR 110 ----- 232.0000 TOTAL ----- 232.0000			UR 110 INFORME DE ACTIVIDADES Y FINANCIERAS BAJO RESGUARDO DE LA UNIDAD ADMINISTRATIVA DE LA SECULTA	UR 110 INTERÉS Y PARTICIPACIÓN DE LA CIUDADANÍA UR 110 APOYO Y PARTICIPACIÓN DE LAS AUTORIDADES
ACTIVIDAD 4 ID INTERMEDIO 1993	IMPLEMENTAR EL PROGRAMA NACIONAL DE TEATRO ESCOLAR	A) INDICADOR 2079 NIVEL 4 1 - PORCENTAJE DE BENEFICIARIOS EN EL PROGRAMA NACIONAL DE TEATRO ESCOLAR 2 - (NUMERO DE BENEFICIARIOS / NUMERO DE PRESENTACIONES)*100 3 - GESTIÓN 4 - EFICACIA 5 - TRIMESTRAL 6 - ASCENDENTE VARIABLES DEL INDICADOR 7 - NUMERO DE BENEFICIARIOS EN EL PROGRAMA NACIONAL DE TEATRO ESCOLAR UR 110 ----- 60.0000 TOTAL ----- 60.0000			UR 110 INFORME DE ACTIVIDADES Y FINANCIERAS BAJO RESGUARDO DE LA UNIDAD ADMINISTRATIVA DE LA SECULTA	UR 110 EXISTE APORTICACIÓN ECONÓMICA POR PARTE DEL GOBIERNO FEDERAL



# LXIV LEGISLATURA

GOBIERNO CONSTITUCIONAL  
DEL  
ESTADO DE OAXACA

## PODER LEGISLATIVO

NIVEL	RESUMEN NARRATIVO	INDICADOR			MEDIOS DE VERIFICACIÓN	SUPUESTOS
		1.INDICADOR I.NOMBRE 4.DIMENSIÓN 7.META ANUAL	2.FÓRMULA DE CÁLCULO 5.FRECUENCIA	3. TIPO 6.SENTIDO		
COMPONENTE 09 ID FINAL 760	ACCIONES DE FOMENTO A LA LECTURA Y COMPRESIÓN LECTORA REALIZADAS	A) INDICADOR 134 NIVEL 3 1 - PORCENTAJE DE ACCIONES DE FOMENTO A LA LECTURA REALIZADAS 2 - (NUMERO DE ACCIONES DE FOMENTO A LA LECTURA REALIZADAS/ NUMERO DE ACCIONES DE FOMENTO A LA LECTURA PROGRAMADAS) *100 3 - GESTIÓN 4 - EFICACIA 5 - TRIMESTRAL 6 - ASCENDENTE VARIABLES DEL INDICADOR 7 - ACCIONES DE FOMENTO A LA LECTURA REALIZADAS UR 110 -----200.0000 UR 502 -----77.7778 TOTAL -----277.7778			UR 110 INFORME DE ACTIVIDADES Y FINANCIERAS BAJO RESGUARDO DE LA UNIDAD ADMINISTRATIVA DE LA SECULTA UR 502 INFORME DEL ÓRGANO DE GOBIERNO BAJO RESGUARDO DEL DEPARTAMENTO DE PROMOCIÓN Y DIFUSIÓN DE LA CCO.	UR 110 EXISTE INTERÉS DE LA POBLACIÓN EN GENERAL POR LA LECTURA UR 502 SE CUENTA CON INVESTIGADORES PARA GENERAR EL CONTENIDO DE LA PUBLICACIÓN
ACTIVIDAD 1 ID INTERMEDIO 1194	PRESTAR SERVICIOS HEMEROGRAFICOS POR MEDIO DE LA HEMEROTECA PÚBLICA	A) INDICADOR 1813 NIVEL 4 1 - PORCENTAJE DE USUARIOS ATENDIDOS EN LA HEMEROTECA PÚBLICA 2 - (NUMERO DE USUARIOS ATENDIDOS EN LA HEMEROTECA PÚBLICA/NUMERO DE CONSULTAS REALIZADAS) *100 3 - GESTIÓN 4 - EFICACIA 5 - TRIMESTRAL 6 - ASCENDENTE VARIABLES DEL INDICADOR 7 - NUMERO DE USUARIOS ATENDIDOS EN LA HEMEROTECA PÚBLICA UR 110 ----- 22800.0000 TOTAL ----- 22800.0000			UR 110 INFORME DE ACTIVIDADES Y FINANCIERAS BAJO RESGUARDO DE LA UNIDAD ADMINISTRATIVA DE LA SECULTA	UR 110 VINCULACIÓN CON LA SOCIEDAD CIVIL UR 110 PARTICIPACIÓN DE LA CIUDADANÍA
ACTIVIDAD 2 ID INTERMEDIO 1994	REALIZAR PUBLICACIONES EDITORIALES	A) INDICADOR 2080 NIVEL 4 1 - PORCENTAJE DE PUBLICACIONES EDITORIALES REALIZADAS 2 - (NUMERO DE PUBLICACIONES EDITORIALES REALIZADAS/NUMERO DE PUBLICACIONES PROGRAMADAS) *100 3 - GESTIÓN 4 - EFICACIA 5 - TRIMESTRAL 6 - ASCENDENTE VARIABLES DEL INDICADOR 7 - NUMERO DE PUBLICACIONES EDITORIALES REALIZADAS UR 110 ----- 2.0000 UR 502 ----- 9.0000 TOTAL ----- 11.0000			UR 502 INFORME DEL ÓRGANO DE GOBIERNO BAJO RESGUARDO DEL DEPARTAMENTO DE PROMOCIÓN Y DIFUSIÓN DE LA CCO.	UR 110 EXISTE APORTICACIÓN ECONÓMICA POR PARTE DEL GOBIERNO FEDERAL UR 502 SE CUENTA CON INVESTIGADORES PARA GENERAR EL CONTENIDO DE LA PUBLICACIÓN
ACTIVIDAD 3 ID INTERMEDIO 1995	APORTAR RECURSO ECONOMICO AL PROGRAMA DE FOMENTO A LA LECTURA	A) INDICADOR 2081 NIVEL 4 1 - PORCENTAJE DE PROYECTOS APOYADOS EN EL PROGRAMA DE FOMENTO A LA LECTURA 2 - (PROYECTOS APOYADOS EN EL PROGRAMA DE FOMENTO A LA LECTURA / SOLICITUDES RECIBIDAS) *100 3 - GESTIÓN 4 - EFICACIA 5 - TRIMESTRAL 6 - ASCENDENTE VARIABLES DEL INDICADOR 7 - NUMERO DE PROYECTOS APOYADOS EN EL PROGRAMA DE FOMENTO A LA LECTURA UR 110 ----- 1.0000 TOTAL ----- 1.0000			UR 110 INFORME DE ACTIVIDADES Y FINANCIERAS BAJO RESGUARDO DE LA UNIDAD ADMINISTRATIVA DE LA SECULTA	UR 110 VINCULACION CON EL GOBIERNO FEDERAL UR 110 EXISTE INTERÉS DE LA POBLACIÓN EN GENERAL POR LA LECTURA



# LXIV LEGISLATURA

GOBIERNO CONSTITUCIONAL  
DEL  
ESTADO DE OAXACA

## PODER LEGISLATIVO

NIVEL	RESUMEN NARRATIVO	INDICADOR			MEDIOS DE VERIFICACIÓN	SUPUESTOS
		A)INDICADOR 1.NOMBRE 4.DIMENSIÓN 7.META ANUAL	2.FÓRMULA DE CÁLCULO 5.FRECUENCIA	3. TIPO 6.SENTIDO		
ACTIVIDAD 4 ID INTERMEDIO 1996	COORDINAR LAS BIBLIOTECAS PÚBLICAS MUNICIPALES	A) INDICADOR 2082 NIVEL 4 1 - PORCENTAJE DE BIBLIOTECAS MUNICIPALES ATENDIDAS 2 - (NUMERO DE BIBLIOTECAS MUNICIPALES ATENDIDAS/ TOTAL DE BIBLIOTECAS EN FUNCIONAMIENTO) *100 3 - GESTIÓN 4 - EFICACIA 5 - TRIMESTRAL 6 - ASCENDENTE VARIABLES DEL INDICADOR 7 - NUMERO DE BIBLIOTECAS MUNICIPALES ATENDIDAS UR 110 ----- 130.0000 TOTAL ----- 130.0000			UR 110 INFORME DE ACTIVIDADES Y FINANCIERAS BAJO RESGUARDO DE LA UNIDAD ADMINISTRATIVA DE LA SECULTA	UR 110 PARTICIPACIÓN DE LA CIUDADANÍA UR 110 CONDICIONES SOCIALES Y POLÍTICAS ESTABLES UR 110 PARTICIPACIÓN DE LAS AUTORIDADES MUNICIPALES Y ESTATALES.
ACTIVIDAD 5 ID INTERMEDIO 1997	FORMAR LECTORES A TRAVÉS DE LA BIBLIOTECA PÚBLICA CENTRAL	A) INDICADOR 2083 NIVEL 4 1 - PORCENTAJE DE USUARIOS ATENDIDOS EN LA BIBLIOTECA PÚBLICA CENTRAL  2 - (NUMERO DE USUARIOS ATENDIDOS EN LA BIBLIOTECA PÚBLICA CENTRAL/ NUMERO DE CONSULTAS REALIZADAS) *100 3 - GESTIÓN 4 - EFICACIA 5 - TRIMESTRAL 6 - ASCENDENTE VARIABLES DEL INDICADOR 7 - NUMERO DE USUARIOS ATENDIDOS EN LA BIBLIOTECA PÚBLICA CENTRAL UR 110 ----- 96.0000 TOTAL ----- 96.0000			UR 110 INFORME DE ACTIVIDADES Y FINANCIERAS BAJO RESGUARDO DE LA UNIDAD ADMINISTRATIVA DE LA SECULTA	UR 110 PARTICIPACIÓN DE LAS AUTORIDADES SUR: 110 PARTICIPACIÓN UR 110 VINCULACIÓN CON LA SOCIEDAD CIVIL Y PARTICIPACIÓN DE LA CIUDADANÍA
COMPONENTE 10 ID FINAL 312	PROMOCIÓN Y DIFUSIÓN ARTÍSTICA Y CULTURAL REALIZADOS	A) INDICADOR 135 NIVEL 3 1 - PORCENTAJE DE ACCIONES DE PROMOCIÓN Y DIFUSIÓN ARTÍSTICA Y CULTURAL REALIZADA 2 - (NUMERO DE ACCIONES DE PROMOCIÓN Y DIFUSIÓN ARTÍSTICA Y CULTURAL REALIZADA /NUMERO DE ACCIONES DE PROMOCIÓN Y DIFUSIÓN ARTÍSTICA Y CULTURAL PROGRAMADAS)*100 3 - GESTIÓN 4 - EFICACIA 5 - TRIMESTRAL 6 - ASCENDENTE VARIABLES DEL INDICADOR 7 - ACCIONES DE PROMOCIÓN Y DIFUSIÓN ARTÍSTICA Y CULTURAL REALIZADA UR 110 ----- 200.0000 UR 502 ----- 98.7342 UR 504 ----- 100.0000 TOTAL ----- 398.7342			UR 110 INFORME DE ACTIVIDADES Y FINANCIERAS BAJO RESGUARDO DE LA UNIDAD ADMINISTRATIVA DE LA SECULTA UR 502 INFORME DEL ÓRGANO DE GOBIERNO BAJO RESGUARDO DEL DEPARTAMENTO DE PROMOCIÓN Y DIFUSIÓN DE LA CCO. UR 504 DOCUMENTACIÓN AUDIOVISUAL BAJO EL RESGUARDO DEL DEPARTAMENTO DE ACTIVIDADES ARTÍSTICAS DEL CASA.	UR 110 EXISTEN CONDICIONES SOCIALES Y POLÍTICAS ADECUADAS Y APORTACIONES FEDERALES PARA LA PROMOCIÓN Y DIFUSIÓN ARTÍSTICA Y CULTURAL UR 502 EXISTEN CONDICIONES ÓPTIMAS SOCIALES Y POLÍTICAS UR 504 EXISTEN APORTACIÓN FEDERAL PARA LA REALIZACIÓN DE EVENTOS CULTURALES Y ARTÍSTICOS.
ACTIVIDAD 1 ID INTERMEDIO 1974	REALIZAR EVENTOS CULTURALES Y ARTÍSTICOS	A) INDICADOR 1793 NIVEL 4 1 - PORCENTAJE DE ACTIVIDADES ARTÍSTICAS Y CULTURALES REALIZADAS 2 - (NUMERO DE ACTIVIDADES ARTÍSTICAS Y CULTURALES REALIZADAS/ NÚMERO DE ACTIVIDADES ARTÍSTICAS Y CULTURALES PROGRAMADAS) *100 3 - GESTIÓN 4 - EFICACIA 5 - TRIMESTRAL 6 - ASCENDENTE VARIABLES DEL INDICADOR 7 - NUMERO DE ACTIVIDADES ARTÍSTICAS Y CULTURALES REALIZADAS UR 502 ----- 474.0000 UR 504 ----- 50.0000			UR 502 INFORME DEL ÓRGANO DE GOBIERNO BAJO RESGUARDO DEL DEPARTAMENTO DE PROMOCIÓN Y DIFUSIÓN DE LA CCO. UR 504 DOCUMENTACIÓN AUDIOVISUAL BAJO EL RESGUARDO DEL DEPARTAMENTO DE ACTIVIDADES ARTÍSTICAS DEL CASA.	UR 502 EXISTEN CONDICIONES ÓPTIMAS SOCIALES Y POLÍTICAS UR 504 EXISTEN APORTACIÓN FEDERAL PARA LA REALIZACIÓN DE EVENTOS CULTURALES Y ARTÍSTICOS.



# LXIV LEGISLATURA

GOBIERNO CONSTITUCIONAL  
DEL  
ESTADO DE OAXACA

**PODER LEGISLATIVO**

TOTAL ----- 524.0000



# LXIV LEGISLATURA

GOBIERNO CONSTITUCIONAL  
DEL  
ESTADO DE OAXACA

## PODER LEGISLATIVO

NIVEL	RESUMEN NARRATIVO	INDICADOR			MEDIOS DE VERIFICACIÓN	SUPUESTOS
		A) INDICADOR I. NOMBRE	2. FÓRMULA DE CÁLCULO	3. TIPO		
		4. DIMENSIÓN	5. FRECUENCIA	6. SENTIDO		
		7. META ANUAL				
ACTIVIDAD 2 ID INTERMEDIO 1975	PROMOVEER LA DIVERSIDAD CULTURAL	A) INDICADOR 1794 NIVEL 4 1 - PORCENTAJE DE ACTIVIDADES DE PROMOCIÓN CULTURAL REALIZADAS 2 - (NUMERO DE ACTIVIDADES DE PROMOCIÓN CULTURAL REALIZADAS / TOTAL DE ACTIVIDADES PROGRAMADAS) *100 3 - GESTION 4 - EFICACIA 5 - TRIMESTRAL 6 - ASCENDENTE VARIABLES DEL INDICADOR 7 - NUMERO DE ACTIVIDADES DE PROMOCION CULTURAL REALIZADAS			INFORME DE ACTIVIDADES Y FINANCIERAS BAJO RESGUARDO DE LA UNIDAD ADMINISTRATIVA DE LA SECULTA	LAS CONDICIONES SOCIALES PERMITEN EL ACCESO A LAS COMUNIDADES





# LXIV LEGISLATURA

GOBIERNO CONSTITUCIONAL  
DEL  
ESTADO DE OAXACA

## PODER LEGISLATIVO

DATOS DEL PROGRAMA						
PROGRAMA 148 EFICIENCIA DEL GASTO PÚBLICO PARA RESULTADOS						
UR Responsable: 114 SECRETARÍA DE FINANZAS			UR's Participantes 120 JEFATURA DE LA GUBERNATURA			
UR's Participantes 126 COORDINACIÓN GENERAL DEL COMITÉ ESTATAL DE PLANEACIÓN PARA EL DESARROLLO DE OAXACA			522 DIRECCIÓN GENERAL DE POBLACIÓN DE OAXACA			
ALINEACIÓN						
PLAN ESTATAL DE DESARROLLO		ELEVAR LA COMPETITIVIDAD DEL ESTADO Y LA CALIDAD DE VIDA DE LA				
EJE: OAXACA MODERNO Y TRANSPARENTE		TEMA: GESTIÓN PARA RESULTADOS		OBJETIVO: CIUDADANÍA A TRAVÉS DE LA IMPLEMENTACIÓN DEL PRESUPUESTO BASADO EN RESULTADOS DE LA ADMINISTRACIÓN PÚBLICA ESTATAL.		
SECTOR: GOBIERNO MODERNO		SUBSECTOR: FINANZAS, PLANEACIÓN Y EVALUACIÓN				
POBLACIÓN O ÁREA DE ENFOQUE POTENCIAL						
Atributo de la población o área de enfoque: EJECUTOR DEL GASTO		Hombres: 0		Mujeres: 0 Total: 92		
INDICADORES PARA RESULTADOS						
NIVEL	RESUMEN NARRATIVO	INDICADOR			MEDIOS DE VERIFICACIÓN	SUPUESTOS
		A) INDICADOR 1. NOMBRE 4. DIMENSIÓN 7. META ANUAL	2. FÓRMULA DE CÁLCULO 5. FRECUENCIA	3. TIPO 6. SENTIDO		
FIN	CONTRIBUIR A ELEVAR LA COMPETITIVIDAD Y LA CALIDAD DE VIDA DE LA CIUDADANÍA.	A) INDICADOR 49 NIVEL 1 1 - SUBÍNDICE DE GOBIERNOS EFICIENTES Y EFICACES 2 - REGRESIÓN POR COMPONENTES PRINCIPALES (PCR) 3 - ESTRATÉGICO 4 - EFICACIA 5 - BIENAL 6 - ASCENDENTE 7 - 47.3800			INFORMACIÓN GENERADA POR EL INSTITUTO MEXICANO PARA LA COMPETITIVIDAD <a href="http://imco.org.mx/indice_de_competitividad_estatal_2012/resultados/">HTTP://IMCO.ORG.MX/INDICE_DE_COMPETITIVIDAD_ESTATAL_2012/RESULTADOS/</a>	LAS DEPENDENCIAS Y ENTIDADES EJECUTAN DE MANERA EFICAZ, TRANSPARENTE, HONESTA Y ECONÓMICA LOS RECURSOS.
PROPOSITO	LA ADMINISTRACIÓN PÚBLICA ESTATAL ORIENTA EL GASTO PÚBLICO PARA EL DESARROLLO INTEGRAL DEL ESTADO	A) INDICADOR 22 NIVEL 2 1 - ÍNDICE GENERAL DE AVANCE EN PBR-SED ENTIDADES FEDERATIVAS 2 - EL ÍNDICE ESTÁ COMPUESTO POR SEIS ACCIONES PBR-SED, TRANSPARENCIA, ADQUISICIONES, RH Y BUENAS PRÁCTICAS 3 - ESTRATÉGICO 4 - EFICACIA 5 - ANUAL 6 - ASCENDENTE 7 - 89.9000			<a href="http://www.transparenciapresupuestaria.gob.mx/en/PTP/EntidadesFederativas">http://www.transparenciapresupuestaria.gob.mx/en/PTP/EntidadesFederativas</a>	LA METODOLOGÍA QUE SE USA PARA EL CÁLCULO NO CAMBIA DE MANERA SUSTANCIAL
COMPONENTE 00 ID FINAL 831	ACCIONES DE GESTIÓN PARA LA EFICIENCIA EN EL GASTO PÚBLICO	A) INDICADOR 343 NIVEL 3 1 - PORCENTAJE DE ACCIONES DE GESTIÓN REALIZADAS 2 - (NÚMERO DE ACCIONES DE GESTIÓN REALIZADAS/NÚMERO DE ACCIONES DE GESTIÓN PROGRAMADAS A REALIZAR)*100 3 - GESTIÓN 4 - EFICACIA 5 - SEMESTRAL 6 - ASCENDENTE VARIABLES DEL INDICADOR 7 - ACCIONES DE GESTIÓN REALIZADAS				



# LXIV LEGISLATURA

GOBIERNO CONSTITUCIONAL  
DEL  
ESTADO DE OAXACA

## PODER LEGISLATIVO

NIVEL	RESUMEN NARRATIVO	INDICADOR			MEDIOS DE VERIFICACIÓN	SUPUESTOS
		A)INDICADOR I.NOMBRE 4.DIMENSIÓN 7.META ANUAL	2.FÓRMULA DE CÁLCULO 5.FRECUENCIA	3. TIPO 6.SENTIDO		
ACTIVIDAD 1 ID INTERMEDIO 2130	DIRECCIONES EJECUTIVAS	A) INDICADOR 2375 NIVEL 4 1 - PORCENTAJE DE DIRECCIONES EJECUTIVAS REALIZADAS 2 - (NUMERO DE DIRECCIONES EJECUTIVAS REALIZADAS / TOTAL DE DIRECCIONES EJECUTIVAS) * 100 3 - GESTION 4 - EFICIENCIA 5 - TRIMESTRAL 6 - ASCENDENTE VARIABLES DEL INDICADOR 7 - NUMERO DE DIRECCIONES EJECUTIVAS REALIZADAS				
ACTIVIDAD 2 ID INTERMEDIO 2131	PLANEACIONES Y PROYECTOS	A) INDICADOR 2376 NIVEL 4 1 - PORCENTAJE DE PLANEACIONES Y PROYECTOS REALIZADOS 2 - (NUMERO DE PLANEACIONES Y PROYECTOS REALIZADOS/NUMERO DE PLANEACIONES Y PROYECTOS PROGRAMADOS A REALIZAR)*100 3 - GESTION 4 - EFICIENCIA 5 - TRIMESTRAL 6 - ASCENDENTE VARIABLES DEL INDICADOR 7 - NUMERO DE PLANEACIONES Y PROYECTOS REALIZADOS				
ACTIVIDAD 3 ID INTERMEDIO 2132	GESTIONES ADMINISTRATIVAS Y FINANCIERAS	A) INDICADOR 2377 NIVEL 4 1 - PORCENTAJE DE GESTIONES ADMINISTRATIVAS Y FINANCIERAS REALIZADAS 2 - (NUMERO DE GESTIONES ADMINISTRATIVAS Y FINANCIERAS REALIZADAS/TOTAL DE GESTIONES REALIZADAS)*100 3 - GESTION 4 - EFICIENCIA 5 - TRIMESTRAL 6 - ASCENDENTE VARIABLES DEL INDICADOR 7 - NUMERO DE GESTIONES ADMINISTRATIVAS Y FINANCIERAS REALIZADAS				
ACTIVIDAD 4 ID INTERMEDIO 2133	GESTIONES DE RECURSOS HUMANOS	A) INDICADOR 2378 NIVEL 4 1 - PORCENTAJE DE GESTIONES DE RECURSOS HUMANOS REALIZADAS 2 - (NUMERO DE GESTIONES DE RECURSOS HUMANOS REALIZADAS/TOTAL DE GESTIONES REALIZADAS)*100 3 - GESTION 4 - EFICIENCIA 5 - TRIMESTRAL 6 - ASCENDENTE VARIABLES DEL INDICADOR 7 - NUMERO DE GESTIONES DE RECURSOS HUMANOS REALIZADAS				
ACTIVIDAD 5 ID INTERMEDIO 2134	ASESORIAS LEGALES	A) INDICADOR 2379 NIVEL 4 1 - PORCENTAJE DE ASESORIAS LEGALES REALIZADAS 2 - (NUMERO DE ASESORIAS LEGALES REALIZADAS/TOTAL DE ASESORIAS REALIZADAS)*100 3 - GESTION 4 - EFICIENCIA 5 - TRIMESTRAL 6 - ASCENDENTE VARIABLES DEL INDICADOR 7 - NUMERO DE ASESORIAS LEGALES REALIZADAS				



# LXIV LEGISLATURA

GOBIERNO CONSTITUCIONAL  
DEL  
ESTADO DE OAXACA

## PODER LEGISLATIVO

NIVEL	RESUMEN NARRATIVO	INDICADOR			MEDIOS DE VERIFICACIÓN	SUPUESTOS
		A)INDICADOR 1.NOMBRE 4.DIMENSIÓN 7.META ANUAL	2.FÓRMULA DE CÁLCULO 5.FRECUENCIA	3. TIPO 6.SENTIDO		
ACTIVIDAD 6 ID INTERMEDIO 2135	CONTROLES Y AUDITORIAS	A) INDICADOR 2380 NIVEL 4 1 - PORCENTAJE DE CONTROLES Y AUDITORIAS REALIZADAS 2 - (NUMERO DE CONTROLES Y AUDITORIAS REALIZADAS/NUMERO DE CONTROLES Y AUDITORIAS PROGRAMADOS A REALIZAR)*100 3 - GESTION 4 - EFICIENCIA 5 - TRIMESTRAL 6 - ASCENDENTE VARIABLES DEL INDICADOR 7 - NUMERO DE CONTROLES Y AUDITORIAS REALIZADAS				
ACTIVIDAD 7 ID INTERMEDIO 2136	SERVICIOS INFORMATICOS	A) INDICADOR 2381 NIVEL 4 1 - PORCENTAJE DE SERVICIOS INFORMATICOS REALIZADOS 2 - (NUMERO DE SERVICIOS INFORMATICOS REALIZADOS/NUMERO DE SERVICIOS INFORMATICOS PROGRAMADOS A REALIZAR)*100 3 - GESTION 4 - EFICACIA 5 - TRIMESTRAL 6 - ASCENDENTE VARIABLES DEL INDICADOR 7 - NUMERO DE SERVICIOS INFORMATICOS REALIZADOS				
ACTIVIDAD 8 ID INTERMEDIO 2137	SISTEMAS DE INFORMACION EN SALUD	A) INDICADOR 2382 NIVEL 4 1 - PORCENTAJE DE SISTEMAS DE INFORMACION EN SALUD REALIZADAS 2 - (NÚMERO DE SISTEMAS DE INFORMACION EN SALUD REALIZADAS/ NÚMERO DE SISTEMAS DE INFORMACION EN SALUD PROGRAMADAS)*100 3 - GESTION 4 - EFICACIA 5 - TRIMESTRAL 6 - ASCENDENTE VARIABLES DEL INDICADOR 7 - NUMERO DE SISTEMAS DE INFORMACION EN SALUD REALIZADAS				
COMPONENTE 01 ID FINAL 640	MARCO DE DESEMPEÑO ESTRATÉGICO IMPLEMENTADO	A) INDICADOR 49 NIVEL 3 1 - PORCENTAJE DE AVANCE EN PLANEACIÓN DEL ÍNDICE DE AVANCE EN PBR-SED ENTIDADES FEDERATIVAS 2 - VALORACIÓN DE LAS PREGUNTAS DE LA CATEGORÍA DE PLANEACIÓN PARA POSTERIORMENTE REALIZAR UNA SUMA PONDERADA 3 - ESTRATÉGICO 4 - EFICACIA 5 - SEMESTRAL 6 - ASCENDENTE VARIABLES DEL INDICADOR 7 - AVANCE EN PLANEACIÓN DEL ÍNDICE DE AVANCE EN PBR-SED ENTIDADES FEDERATIVAS UR 126----- 94.4667 UR 522----- 94.3333 TOTAL -----188.8000	UR 126 <a href="https://www.transparenciapresupuestaria.gob.mx/es/PTP/entidadesfederativas">https://www.transparenciapresupuestaria.gob.mx/es/PTP/entidadesfederativas</a> UR 522 <a href="https://www.transparenciapresupuestaria.gob.mx/es/PTP/entidadesfederativas">https://www.transparenciapresupuestaria.gob.mx/es/PTP/entidadesfederativas</a>	UR 126 LA METODOLOGÍA QUE SE USA PARA EL CALCULO NO CAMBIA DE MANERA SUSTANCIAL UR 522 LA METODOLOGÍA QUE SE USA PARA EL CALCULO NO CAMBIA DE MANERA SUSTANCIAL		



# LXIV LEGISLATURA

GOBIERNO CONSTITUCIONAL  
DEL  
ESTADO DE OAXACA

## PODER LEGISLATIVO

NIVEL	RESUMEN NARRATIVO	INDICADOR			MEDIOS DE VERIFICACIÓN	SUPUESTOS
		A)INDICADOR I.NOMBRE 4.DIMENSIÓN 7.META ANUAL	2.FÓRMULA DE CÁLCULO 5.FRECUENCIA	3. TIPO 6.SENTIDO		
ACTIVIDAD 1 ID INTERMEDIO 1635	ACTUALIZAR LOS LINEAMIENTOS PARA LA PLANEACION ESTATAL	A) INDICADOR 1729 NIVEL 4 1 - PORCENTAJE DE LINEAMIENTOS PARA LA PLANEACION ACTUALIZADOS 2 - (NÚMERO DE LINEAMIENTOS PARA LA PLANEACIÓN ACTUALIZADOS / NÚMERO DE LINEAMIENTOS PARA LA PLANEACIÓN PROGRAMADOS) * 100 3 - GESTIÓN 4 - EFICIENCIA 5 - TRIMESTRAL 6 - ASCENDENTE VARIABLES DEL INDICADOR 7 - NÚMERO DE LINEAMIENTOS PARA LA PLANEACION ACTUALIZADOS UR 126 ----- 1.0000 TOTAL ----- 1.0000			UR 126 <a href="http://sisplade.oaxaca.gob.mx/sisplade">http://sisplade.oaxaca.gob.mx/sisplade</a>	UR 126 EXISTE COORDINACIÓN INTERINSTITUCIONAL
ACTIVIDAD 2 ID INTERMEDIO 1636	FORMULAR PLANES REGIONALES DE DESARROLLO	A) INDICADOR 1730 NIVEL 4 1 - PORCENTAJE DE PLANES DE DESARROLLO REGIONAL FORMULADOS 2 - (NÚMERO DE PLANES DE DESARROLLO REGIONAL FORMULADOS / NÚMERO DE PLANES DE DESARROLLO REGIONAL PROGRAMADOS) * 100 3 - GESTIÓN 4 - EFICIENCIA 5 - TRIMESTRAL 6 - ASCENDENTE VARIABLES DEL INDICADOR 7 - NÚMERO DE PLANES DE DESARROLLO REGIONAL FORMULADOS UR 126 ----- 8.0000 TOTAL ----- 8.0000			UR 126 <a href="http://www.coplade.oaxaca.gob.mx/?p=83">http://www.coplade.oaxaca.gob.mx/?p=83</a>	UR 126 EXISTE COORDINACIÓN INTERINSTITUCIONAL PARTICIPACIÓN DE LOS INVOLUCRADOS EN LAS MESAS DE TRABAJO
ACTIVIDAD 3 ID INTERMEDIO 1637	VALIDAR PLANES MUNICIPALES DE DESARROLLO	A) INDICADOR 1731 NIVEL 4 1 - PORCENTAJE DE PLANES MUNICIPALES DE DESARROLLO VALIDADOS 2 - (NÚMERO DE PLANES MUNICIPALES DE DESARROLLO VALIDADOS / NÚMERO DE PLANES MUNICIPALES DE DESARROLLO RECEPCIONADOS) * 100 3 - GESTIÓN 4 - EFICIENCIA 5 - TRIMESTRAL 6 - ASCENDENTE VARIABLES DEL INDICADOR 7 - NÚMERO DE PLANES MUNICIPALES DE DESARROLLO VALIDADOS UR 126 ----- 150.0000 TOTAL ----- 150.0000			UR 126 <a href="http://sisplade.oaxaca.gob.mx/sisplade">http://sisplade.oaxaca.gob.mx/sisplade</a>	UR 126 LAS AUTORIDADES MUNICIPALES INTEGRAN SU INFORMACIÓN DE MANERA CORRECTA Y LA PRESENTAN DENTRO DE LOS TIEMPOS ESTABLECIDOS
ACTIVIDAD 4 ID INTERMEDIO 1638	ELABORAR INSTRUMENTOS SOCIODEMOGRAFICOS	A) INDICADOR 1732 NIVEL 4 1 - PORCENTAJE DE INSTRUMENTOS SOCIODEMOGRAFICOS ELABORADOS 2 - (NÚMERO DE INSTRUMENTOS SOCIODEMOGRAFICOS ELABORADOS / NÚMERO DE INSTRUMENTOS SOCIODEMOGRAFICOS PLANEADOS) * 100 3 - GESTIÓN 4 - EFICIENCIA 5 - TRIMESTRAL 6 - ASCENDENTE VARIABLES DEL INDICADOR 7 - NÚMERO DE INSTRUMENTOS SOCIODEMOGRAFICOS ELABORADOS UR 522 ----- 82.0000 TOTAL ----- 82.0000			UR 522 REGISTROS ADMINISTRATIVOS / DIRECCIÓN GENERAL DE POBLACIÓN DE OAXACA	UR 522 FALTA DE COOPERACIÓN INTERINSTITUCIONAL UR 522 INSUFICIENCIA DE INFORMACIÓN SOCIODEMOGRÁFICA DISPONIBLE-PUBLICA PARA CONSULTA



# LXIV LEGISLATURA

GOBIERNO CONSTITUCIONAL  
DEL  
ESTADO DE OAXACA

## PODER LEGISLATIVO

NIVEL	RESUMEN NARRATIVO	INDICADOR			MEDIOS DE VERIFICACIÓN	SUPUESTOS
		A)INDICADOR 1.NOMBRE 4.DIMENSIÓN 7.META ANUAL	2.FÓRMULA DE CÁLCULO 5.FRECUENCIA	3. TIPO 6.SENTIDO		
COMPONENTE 02 ID FINAL 641	POLITICAS Y ASIGNACION DE GASTOS ESTABLECIDAS	A) INDICADOR 50 NIVEL 3 1 - PORCENTAJE DE AVANCE EN PROGRAMACIÓN DEL ÍNDICE DE AVANCE EN PBR-SED ENTIDADES FEDERATIVAS 2 - VALORACIÓN DE LAS PREGUNTAS DE LA CATEGORÍA DE PROGRAMACIÓN PARA POSTERIORMENTE REALIZAR UNA SUMA PONDERADA 3 - GESTIÓN 4 - EFICACIA 5 - SEMESTRAL 6 - ASCENDENTE VARIABLES DEL INDICADOR 7 - AVANCE EN PROGRAMACIÓN DEL ÍNDICE DE AVANCE EN PBR-SED ENTIDADES FEDERATIVAS UR 114 ---- 75.7143 TOTAL -----75.7143			UR 114 <a href="https://www.transparenciapresupuestaria.gob.mx/es/PTP/entidadesfederativas">https://www.transparenciapresupuestaria.gob.mx/es/PTP/entidadesfederativas</a>	UR 114 EXISTE COORDINACIÓN INTERINSTITUCIONAL UR 114 LA METODOLOGÍA QUE SE USA PARA EL CALCULO NO CAMBIA DE MANERA SUSTANCIAL
		A) INDICADOR 51 NIVEL 3 1 - PORCENTAJE DE AVANCE EN PRESUPUESTACIÓN DEL ÍNDICE DE AVANCE EN PBR-SED ENTIDADES FEDERATIVAS 2 - VALORACIÓN DE LAS PREGUNTAS DE LA CATEGORÍA DE PRESUPUESTACIÓN PARA POSTERIORMENTE REALIZAR UNA SUMA PONDERADA 3 - GESTIÓN 4 - EFICACIA 5 - SEMESTRAL 6 - ASCENDENTE VARIABLES DEL INDICADOR 7 - AVANCE EN PRESUPUESTACIÓN DEL ÍNDICE DE AVANCE EN PBR-SED ENTIDADES FEDERATIVAS UR 114 ---- 97.4000 TOTAL -----97.4000				
ACTIVIDAD 1 ID INTERMEDIO 798	EMITIR DE POLITICAS DE GASTO	A) INDICADOR 798 NIVEL 4 1 - PORCENTAJE DE POLITICAS DE GASTO EMITIDAS 2 - (NUMERO DE POLITICAS DE GASTO EMITIDAS/NUMERO DE POLITICAS DE GASTO PROGRAMADAS)*100 3 - GESTIÓN 4 - EFICIENCIA 5 - TRIMESTRAL 6 - ASCENDENTE VARIABLES DEL INDICADOR 7 - NÚMERO DE POLITICAS DE GASTO EMITIDAS UR 114 ---- 2.0000 TOTAL ----- 2.0000			SECCIÓN INFORMACIÓN DE LA PÁGINA DE LA SECRETARÍA DE FINANZAS <a href="https://www.finanzasoxaca.gob.mx/">HTTPS://WWW.FINANZASOAXACA.GOB.MX/</a>	NO HAY CAMBIOS SIGNIFICATIVOS EN LA NORMATIVIDAD APLICABLE
ACTIVIDAD 2 ID INTERMEDIO 799	ELABORAR EL PROGRAMA OPERATIVO ANUAL	A) INDICADOR 799 NIVEL 4 1 - PORCENTAJE DEL PROGRAMA OPERATIVO ANUAL REALIZADO 2 - (NUMERO DE PROGRAMA OPERATIVO ANUAL REALIZADO / PROGRAMA OPERATIVO ANUAL PROGRAMADO)*100 3 - GESTIÓN 4 - EFICIENCIA 5 - TRIMESTRAL 6 - ASCENDENTE VARIABLES DEL INDICADOR 7 - NÚMERO DE PROGRAMA OPERATIVO ANUAL REALIZADO UR 114 ---- 1.0000 TOTAL ----- 1.0000			PROGRAMA OPERATIVO ANUAL BAJO RESGUARDO DE LA COODINACIÓN DE INTEGRACIÓN Y CONTROL PRESUPUESTAL	LAS EJECUTORAS DE GASTO PLENEAN ADECUADAMENTE LA EJECUCIÓN DE SUS RECURSOS



# LXIV LEGISLATURA

GOBIERNO CONSTITUCIONAL  
DEL  
ESTADO DE OAXACA

## PODER LEGISLATIVO

NIVEL	RESUMEN NARRATIVO	INDICADOR			MEDIOS DE VERIFICACIÓN	SUPUESTOS
		A)INDICADOR 1.NOMBRE 4.DIMENSIÓN 7.META ANUAL	2.FÓRMULA DE CÁLCULO 5.FRECUENCIA	3. TIPO 6.SENTIDO		
ACTIVIDAD 3 ID INTERMEDIO 801	AUTORIZAR LAS AFECTACIONES PRESUPUESTALES DEL GASTO	A) INDICADOR 801 NIVEL 4 1 - PORCENTAJE DE ADECUACIONES DEL GASTO AUTORIZADAS 2 - (NUMERO DE ADECUACIONES DEL GASTO AUTORIZADAS / NUMERO DE ADECUACIONES PROGRAMADAS) *100 3 - GESTION 4 - EFICIENCIA 5 - TRIMESTRAL 6 - ASCENDENTE VARIABLES DEL INDICADOR 7 - NUMERO DE ADECUACIONES DEL GASTO AUTORIZADAS UR 114 ----- 109988.0000 TOTAL ----- 109988.0000			INFORME DEL SISTEMA INTERNO DE ADECUACIONES PRESUPUESTARIAS BAJO RESGUARDO DE LA DIRECCIÓN DE PRESUPUESTO DE LA SEFIN	LAS EJECUTORAS DE GASTO DE INVERSION PRESENTAN LAS SOLICITUDES DE ADECUACIONES PRESUPUESTARIAS EN LOS TIEMPOS ESTABLECIDOS
ACTIVIDAD 4 ID INTERMEDIO 802	INGRESAR PROYECTOS AL BANCO DE PROYECTOS DE INVERSION PUBLICA	A) INDICADOR 802 NIVEL 4 1 - PORCENTAJE DE PROYECTOS INGRESADOS AL BANCO DE PROYECTOS DE INVERSION PUBLICA 2 - (NUMERO DE PROYECTOS INGRESADOS AL BANCO DE PROYECTOS DE INVERSION PUBLICA / REGISTROS PLANEADOS EN EL PLAN ANUAL DE INVERSION PUBLICA) * 100 3 - GESTION 4 - EFICIENCIA 5 - TRIMESTRAL 6 - ASCENDENTE VARIABLES DEL INDICADOR 7 - NUMERO DE PROYECTOS INGRESADOS AL BANCO DE PROYECTOS DE INVERSION PUBLICA UR 114 ----- 150.0000 TOTAL ----- 150.0000			REGISTROS EN EL BANCO DE PROYECTOS BAJO RESGUARDO DE LA SUBSECRETARÍA DE PLANEACIÓN DE LA SEFIN	QUE LA PLENEACIÓN ESTATAL CUENTE CON PROYECTOS DE INVERSION PÚBLICA, ESTRUCTURADOS Y ORGANIZADOS
ACTIVIDAD 5 ID INTERMEDIO 803	AUTORIZAR LAS INVERSIONES PUBLICAS	A) INDICADOR 803 NIVEL 4 1 - PORCENTAJE DE INVERSION AUTORIZADA 2 - (INVERSION AUTORIZADA / INVERSION ASIGNADA) * 100 3 - GESTIÓN 4 - EFICIENCIA 5 - TRIMESTRAL 6 - ASCENDENTE VARIABLES DEL INDICADOR 7 - NUMERO DE INVERSION AUTORIZADA UR 114 ----- 9266174693.8900 TOTAL ----- 9266174693.8900			INFORME GENERADO DEL SISTEMA DE AUTORIZACION DE LA INVERSION DE LA DIRECCION DE PROGRAMACION DE LA INVERSION PUBLICA DE LA SEFIN	QUE EXISTAN PROYECTOS DICTAMINADOS EN EL BPIP AL ULTIMO DIA HABIL DEL MES DE AGOSTO
		A) INDICADOR 2277 NIVEL 4 1 - PORCENTAJE DE AUTORIZACIONES EMITIDAS 2 - (NUMERO DE AUTORIZACIONES EMITIDAS / NUMERO DE AUTORIZACIONES PROGRAMADAS PARA EMITIR) * 100 3 - GESTION 4 - EFICACIA 5 - TRIMESTRAL 6 - ASCENDENTE VARIABLES DEL INDICADOR 7 - NUMERO DE AUTORIZACIONES EMITIDAS UR 114 ----- 5460.0000 TOTAL ----- 5460.0000			INFORME DEL SISTEMA INTERNO DE ADECUACIONES PRESUPUESTARIAS DE LA DIRECCION DE PROGRAMACION DE LA INVERSION PUBLICA DE LA SEFIN	LAS EJECUTORAS DE GASTO DE INVERSION PRESENTAN LAS SOLICITUDES DE ADECUACIONES PRESUPUESTARIAS EN LOS TIEMPOS ESTABLECIDOS



# LXIV LEGISLATURA

GOBIERNO CONSTITUCIONAL  
DEL  
ESTADO DE OAXACA

## PODER LEGISLATIVO

NIVEL	RESUMEN NARRATIVO	INDICADOR			MEDIOS DE VERIFICACIÓN	SUPUESTOS
		A)INDICADOR 1.NOMBRE 4.DIMENSIÓN 7.META ANUAL	2.FÓRMULA DE CÁLCULO 5.FRECUENCIA	3. TIPO 6.SENTIDO		
ACTIVIDAD 6 ID INTERMEDIO 804	TRANSFERIR Y CONTROLAR LA DISPONIBILIDAD DE RECURSOS	A) INDICADOR 804 NIVEL 4 1 - PORCENTAJE DE TRANSFERENCIAS Y CONTROL DE LA DISPONIBILIDAD DE LOS RECURSOS 2 - (NUMERO DE TRANSFERENCIAS Y CONTROL DE LA DISPONIBILIDAD DE LOS RECURSOS REALIZADO/NUMERO DE TRANSFERENCIAS Y CONTROL DE LOS RECURSOS PROGRAMADO) *100 3 - GESTIÓN 4 - EFICIENCIA 5 - TRIMESTRAL 6 - ASCENDENTE VARIABLES DEL INDICADOR 7 - NÚMERO DE TRANSFERENCIA Y CONTROL DE LA DISPONIBILIDAD DE RECURSOS UR 114 ----- 12.0000 TOTAL ----- 12.0000			ESTADOS FINANCIEROS EMITIDOS POR EL DEPARTAMENTO DE CONTROL DE FONDOS DE LA TESORERÍA DE LA SEFIN	LA INFORMACIÓN SE REGISTRA EN TIEMPO Y FORMA POR LAS AREAS CORRESPONDIENTES
ACTIVIDAD 7 ID INTERMEDIO 1639	INTEGRAR PLANES ANUALES DE INVERSION PUBLICA	A) INDICADOR 1733 NIVEL 4 1 - PORCENTAJE DE PLAN ANUAL DE INVERSION PUBLICA ELABORADO 2 - (PLAN ANUAL DE INVERSION PUBLICA ELABORADO / PLAN ANUAL DE INVERSION PUBLICA PROGRAMADO) * 100 3 - GESTION 4 - EFICIENCIA 5 - TRIMESTRAL 6 - ASCENDENTE VARIABLES DEL INDICADOR 7 - NUMERO DE PLAN ANUAL DE INVERSION PUBLICA ELABORADO UR 114 ----- 1.0000 TOTAL ----- 1.0000			PAGINA OFICIAL DE LA SECRETARIA DE FINANZAS <a href="https://www.finanzasoaxaca.gob.mx/">HTTPS://WWW.FINANZASOAXACA.GOB.MX/</a> , MENU MUNICIPIOS, APARTADO INVERSION PUBLICA, SECCION PLAN ANUAL DE INVERSION PUBLICA	QUE EXISTAN PROYECTOS DICTAMINADOS EN EL BPIP AL ULTIMO DIA HABIL DEL MES DE AGOSTO
COMPONENTE 03 ID FINAL 642	SEGUIMIENTO DEL DESEMPEÑO REALIZADO	A) INDICADOR 52 NIVEL 3 1 - PORCENTAJE DE AVANCE EN SEGUIMIENTO DEL INDICE DE AVANCE EN PBR-SED ENTIDADES FEDERATIVAS 2 - VALORACIÓN DE LAS PREGUNTAS DE LA CATEGORÍA DE SEGUIMIENTO PARA POSTERIORMENTE REALIZAR UNA SUMA PONDERADA 3 - GESTIÓN 4 - EFICACIA 5 - SEMESTRAL 6 - ASCENDENTE VARIABLES DEL INDICADOR 7 - AVANCE EN SEGUIMIENTO DEL ÍNDICE DE AVANCE EN PBR-SED ENTIDADES FEDERATIVAS UR 114-----100.0000 TOTAL ----- 100.0000			UR 114 <a href="https://www.transparenciapresupuestaria.gob.mx/es/TP/entidadesfederativas">https://www.transparenciapresupuestaria.gob.mx/es/TP/entidadesfederativas</a>	UR 114 EXISTE COORDINACIÓN INTERINSTITUCIONAL UR 114 LA METODOLOGÍA QUE SE USA PARA EL CALCULO NO CAMBIA DE MANERA SUSTANCIAL
ACTIVIDAD 1 ID INTERMEDIO 805	REALIZAR LOS SEGUIMIENTOS AL GASTO DE OPERACION ESTATAL	A) INDICADOR 1473 NIVEL 4 1 - PORCENTAJE DE AVANCE DEL REPORTE DE AVANCE DE GESTION DE LOS EJECUTORES DE GASTO 2 - (REPORTES DE AVANCE DE GESTION PUBLICDOS / REPORTES DE AVANCE DE GESTION PROGRAMADOS) * 100 3 - GESTION 4 - EFICIENCIA 5 - TRIMESTRAL 6 - ASCENDENTE VARIABLES DEL INDICADOR 7 - NUMERO DE AVANCE DEL REPORTE DE AVANCE DE GESTION DE LOS EJECUTORES DE GASTO UR 114 ----- 380.0000 TOTAL ----- 380.0000			SECCIÓN POA DE LA PÁGINA DE LA SECRETARÍA DE FINANZAS DISPONIBLE EN: <a href="https://www.finanzasoaxaca.gob.mx/transparenciapresupuestaria/rendicion_cuentas.html#POA">HTTPS://WWW.FINANZASOAXACA.GOB.MX/TRASNARENCIAPRESUPUESTARIA/RENDICION_CUENTAS.HTML#POA</a>	LOS EJECUTORES DE GASTO REPORTAN SU AVANCE DE METAS EN LOS PERIODOS ESTABLECIDOS



# LXIV LEGISLATURA

GOBIERNO CONSTITUCIONAL  
DEL  
ESTADO DE OAXACA

## PODER LEGISLATIVO

NIVEL	RESUMEN NARRATIVO	INDICADOR			MEDIOS DE VERIFICACIÓN	SUPUESTOS
		A)INDICADOR 1.NOMBRE 4.DIMENSIÓN 7.META ANUAL	2.FÓRMULA DE CÁLCULO 5.FRECUENCIA	3. TIPO 6.SENTIDO		
ACTIVIDAD 2 ID INTERMEDIO 811	MONITOREOS Y MEJORAS DEL GASTO	A) INDICADOR 811 NIVEL 4 1 - PORCENTAJE DE INFORMES DE MONITOREO Y MEJORA DEL GASTO ELABORADOS 2 - (NUMERO DE INFORMES DE MONITOREO Y MEJORA DEL GASTO ELABORADOS/NUMERO DE INFORMES DE MONITOREO Y MEJORA DEL GASTO PROGRAMADOS)*100 3 - GESTION 4 - EFICIENCIA 5 - TRIMESTRAL 6 - ASCENDENTE VARIABLES DEL INDICADOR 7 - NUMERO DE INFORMES DE MONITOREO Y MEJORA DEL GASTO ELABORADOS UR 114 ----- 4.0000 TOTAL ----- 4.0000			INFORMES DE MONITOREO Y MEJORA DEL GASTO DE LA DIRECCIÓN DE MONITOREO Y MEJORA DEL GASTO DE LA SEFIN	SE CUENTA CON LA INFORMACIÓN DERIVADA DEL SEGUIMIENTO DE GASTO DE LA INVERSIÓN PÚBLICA Y DE OPERACIÓN. CONTAR CON LAS HERRAMIENTAS INFORMÁTICAS NECESARIAS.
ACTIVIDAD 3 ID INTERMEDIO 1640	REVISAR LOS AVANCES FINANCIEROS Y PROGRAMATICOS DE LA INVERSION ORIENTADA A RESULTADOS	A) INDICADOR 1734 NIVEL 4 1 - INDICE DE CALIDAD DE INFORMACIÓN (ICI) DEL SISTEMA DE REPORTE DE RECURSOS FEDERALES TRANSFERIDOS (RFT) 2 - ICR EF = 1/3 [(1 - AF) + (1 - I) + (1 - GPP)] 3 - GESTION 4 - EFICIENCIA 5 - TRIMESTRAL 6 - ASCENDENTE VARIABLES DEL INDICADOR 7 - INDICE DE CALIDAD DE INFORMACION (ICI) DEL SISTEMA DE REPORTE DE RECURSOS FEDERALES TRANSFERIDOS (RFT) UR 114 ----- 3.3000 TOTAL ----- 3.3000			HTTP:// WWW.TRANSPARENCIAPRESUPUESTARIA. GOB.MX/ES/PTP/ ENTIDADES/FEDERATIVAS#TRANSFERENCI ASFEDERALES	LOS EJECUTORES DE GASTO REALIZAN LAS CAPTURAS DENTRO DEL SFU EN TIEMPO Y FORMA
		A) INDICADOR 2261 NIVEL 4 1 - PORCENTAJE DE PROGRAMAS POR ENCIMA DE LA MEDIA DEL DESEMPEÑO PROGRAMATICO PRESUPUESTAL EN EL TRIMESTRE 2 - (NUMERO DE PROGRAMAS POR ENCIMA DE LA MEDIA EN EL TRIMESTRE / TOTAL DE PROGRAMAS) * 100 3 - GESTION 4 - EFICACIA 5 - TRIMESTRAL 6 - ASCENDENTE VARIABLES DEL INDICADOR 7 - NUMERO DE PROGRAMAS POR ENCIMA DE LA MEDIA DEL DESEMPEÑO PROGRAMATICO PRESUPUESTAL EN EL TRIMESTRE UR 114 ----- 146.0000 TOTAL ----- 146.0000			SECCIÓN RESULTADO DE LAS EVALUACIONES DE LA PÁGINA DE LA SECRETARÍA DE FINANZAS DISPONIBLE EN: HTTPS:// WWW.FINANZASOAXACA.GOB.MX/ TRANSPARENCIAPRESUPUESTARIA/ EVALUACION_RESULTADOS.HTML	LAS DEPENDENCIAS Y ENTIDADES REALIZAN EL REGISTRO DEL LOGRO DE METAS ASI COMO DE LOS MOMENTOS CONTABLES





# LXIV LEGISLATURA

GOBIERNO CONSTITUCIONAL  
DEL  
ESTADO DE OAXACA

## PODER LEGISLATIVO

NIVEL	RESUMEN NARRATIVO	INDICADOR			MEDIOS DE VERIFICACIÓN	SUPUESTOS
		A)INDICADOR 1.NOMBRE 4.DIMENSIÓN 7.META ANUAL	2.FÓRMULA DE CÁLCULO 5.FRECUENCIA	3. TIPO 6.SENTIDO		
COMPONENTE 04 ID FINAL 643	EVALUACIÓN DEL DESEMPEÑO REALIZADA	A) INDICADOR 334 NIVEL 3 1 - PORCENTAJE DE AVANCE EN EVALUACIÓN DEL ÍNDICE DE AVANCE EN PBR-SED ENTIDADES FEDERATIVAS 2 - INDICADOR COMPUESTO POR 12 COMPONENTES, LOS CUALES SON NORMALIZADOS PARA POSTERIORMENTE REALIZAR UNA SUMA PONDERADA DE DICHS COMPONENTES, A SABER: MARCO JURÍDICO, PLANEACIÓN, PROGRAMACIÓN, PRESUPUESTACIÓN, EJERCICIO Y CONTROL, SEGUIMIENTO, EVALUACIÓN, INDICADORES DE RESULTADOS, TRANSPARENCIA Y LENGUAJE CIUDADANO, CAPACITACIÓN, ADQUISICIONES, RECURSOS HUMANOS. 3 - ESTRATÉGICO 4 - EFICACIA 5 - SEMESTRAL 6 - ASCENDENTE VARIABLES DEL INDICADOR 7 - AVANCE EN EVALUACIÓN DEL ÍNDICE DE AVANCE EN PBR-SED ENTIDADES FEDERATIVAS UR 120 -----93.6500 TOTAL -----93.6500			UR 120 Fichas de difusión de Resultados de las Evaluaciones de Desempeño disponibles en <a href="http://www.jefaturadelagubernatura.oaxaca.gob.mx/in dex.php/evaluacion/pae/pae-2018">http://www.jefaturadelagubernatura.oaxaca.gob.mx/in dex.php/evaluacion/pae/pae-2018</a>	UR 120 LAS UNIDADES RESPONSABLES COORDINADORAS Y LOS EVALUADORES EXTERNOS ENTREGAN INFORMACIÓN CORRESPONDIENTE EN TIEMPO Y FORMA
		A) INDICADOR 335 NIVEL 3 1 - PORCENTAJE DE FICHAS DE DIFUSIÓN DE RESULTADOS DE LAS EVALUACIONES PUBLICADAS 2 - (NÚMERO DE FICHAS DE DIFUSIÓN DE RESULTADOS DE LAS EVALUACIONES PUBLICADAS / NÚMERO DE EVALUACIONES REALIZADAS) * 100 3 - GESTIÓN 4 - EFICACIA 5 - SEMESTRAL 6 - NOMINAL VARIABLES DEL INDICADOR 7 - FICHAS DE DIFUSIÓN DE RESULTADOS DE LAS EVALUACIONES PUBLICADAS UR 120 ----- 100.0000 TOTAL ----- 100.0000				
ACTIVIDAD 1 ID INTERMEDIO 1641	IMPLEMENTAR LOS MECANISMOS DE ATENCIÓN A LOS ASPECTOS SUSCEPTIBLES DE MEJORA	A) INDICADOR 1735 NIVEL 4 1 - PORCENTAJE DE NÚMERO DE UNIDADES RESPONSABLES QUE IMPLEMENTAN EL MECANISMO DE ATENCIÓN A LOS ASPECTOS SUSCEPTIBLES DE MEJORA 2 - (NÚMERO DE UNIDADES RESPONSABLES QUE IMPLEMENTAN EL MECANISMO DE ATENCIÓN A LOS ASPECTOS SUSCEPTIBLES DE MEJORA / NÚMERO DE UNIDADES RESPONSABLES CON ASPECTOS SUSCEPTIBLES DE MEJORA VIGENTES) * 100 3 - GESTIÓN 4 - EFICIENCIA 5 - TRIMESTRAL 6 - ASCENDENTE VARIABLES DEL INDICADOR 7 - NÚMERO DE UNIDADES RESPONSABLES QUE IMPLEMENTAN EL MECANISMO DE ATENCIÓN A LOS ASPECTOS SUSCEPTIBLES DE MEJORA UR 120 -----40.0000 TOTAL ----- 40.0000			UR 120 Documentos de opinión y anexos del Mecanismo de Atención a los Aspectos Susceptibles de Mejora disponibles en: <a href="http://www.jefaturadelagubernatura.oaxaca.gob.mx/in dex.php/evaluacion/asm/mecanismo-de-atencion-a-los -asm-2018">http://www.jefaturadelagubernatura.oaxaca.gob.mx/in dex.php/evaluacion/asm/mecanismo-de-atencion-a-los -asm-2018</a>	UR 120 LAS DEPENDENCIAS Y ENTIDADES ATIENDEN CORRECTAMENTE LOS ASPECTOS SUSCEPTIBLES DE MEJORA



# LXIV LEGISLATURA

GOBIERNO CONSTITUCIONAL  
DEL  
ESTADO DE OAXACA

## PODER LEGISLATIVO

NIVEL	RESUMEN NARRATIVO	INDICADOR			MEDIOS DE VERIFICACIÓN	SUPUESTOS
		A)INDICADOR I.NOMBRE 4.DIMENSIÓN 7.META ANUAL	2.FÓRMULA DE CÁLCULO 5.FRECUENCIA	3. TIPO 6.SENTIDO		
ACTIVIDAD 2 ID INTERMEDIO 1642	EJECUTAR LAS EVALUACIONES DE DESEMPEÑO	A) INDICADOR 1736 NIVEL 4 1 - PORCENTAJE DE EVALUACIONES DE DESEMPEÑO REALIZADAS 2 - (NÚMERO DE EVALUACIONES DE DESEMPEÑO REALIZADAS / NÚMERO DE EVALUACIONES DE DESEMPEÑO PROGRAMADAS EN EL PROGRAMA ANUAL DE EVALUACIÓN) * 100 3 - GESTIÓN 4 - EFICIENCIA 5 - TRIMESTRAL 6 - ASCENDENTE VARIABLES DEL INDICADOR 7 - NÚMERO DE EVALUACIONES DE DESEMPEÑO REALIZADAS UR 120 ----- 16.0000 TOTAL ----- 16.0000			UR 120 Informes de Resultados de las Evaluaciones disponibles en: <a href="http://www.jefaturadelagubernatura.oaxaca.gob.mx/index.php/evaluacion/pae/pae-2018">http://www.jefaturadelagubernatura.oaxaca.gob.mx/index.php/evaluacion/pae/pae-2018</a>	UR 120 LOS EVALUADORES EXTERNOS ENTREGAN LOS PRODUCTOS EN EL PERIODO ESTABLECIDO
COMPONENTE 05 ID FINAL 644	INFORMES DE RESULTADOS INTEGRADOS	A) INDICADOR 336 NIVEL 3 1 - PORCENTAJE DE INFORMES DE RESULTADOS INTEGRADOS 2 - (NÚMERO DE INFORMES DE RESULTADOS INTEGRADOS/NUMERO DE INFORMES DE RESULTADOS PROGRAMADOS)*100 3 - GESTIÓN 4 - EFICACIA 5 - SEMESTRAL 6 - REGULAR VARIABLES DEL INDICADOR 7 - INFORMES DE RESULTADOS INTEGRADOS UR 114 ----- 100.0000 UR 120 ----- 100.0000 TOTAL ----- 200.0000			UR 114 Informe de gobierno presentado al congreso del Estado de Oaxaca disponible en: <a href="http://www.transparenciapresupuestaria.oaxaca.gob.mx/rendiciondecuentas.html#fh5co-tab-feature-vertical3">http://www.transparenciapresupuestaria.oaxaca.gob.mx/rendiciondecuentas.html#fh5co-tab-feature-vertical3</a> UR: 120 UR 120 Informe de gobierno presentado al congreso del Estado de Oaxaca disponible en: <a href="http://www.transparenciapresupuestaria.oaxaca.gob.mx/rendiciondecuentas.html#fh5co-tab-feature-vertical3">http://www.transparenciapresupuestaria.oaxaca.gob.mx/rendiciondecuentas.html#fh5co-tab-feature-vertical3</a>	UR 114 EXISTEN BUENAS CONDICIONES SOCIALES EN EL ESTADO PARA LA INTEGRACIÓN Y PRESENTACIÓN DEL INFORME UR 120 EXISTEN BUENAS CONDICIONES SOCIALES EN EL ESTADO PARA LA INTEGRACIÓN Y PRESENTACIÓN DEL INFORME
ACTIVIDAD 1 ID INTERMEDIO 815	ELABORAR INFORME DE GOBIERNO	A) INDICADOR 815 NIVEL 4 1 - PORCENTAJE DE AVANCE DE ELABORACION DE INFORME DE GOBIERNO 2 - (ETAPAS CONCLUIDAS PARA LA ELABORACIÓN DEL INFORME DE GOBIERNO / TOTAL DE ETAPAS PARA LA ELABORACIÓN DEL INFORME DE GOBIERNO) * 100 3 - GESTIÓN 4 - EFICIENCIA 5 - TRIMESTRAL 6 - ASCENDENTE VARIABLES DEL INDICADOR 7 - AVANCE EN LA ELABORACION DEL INFORME DE GOBIERNO UR 120 ----- 4.0000 TOTAL ----- 4.0000			UR 120 Oficios de solicitud y entrega de información para integración del Informe de Gobierno en expedientes y minutarios bajo el resguardo de la Unidad de Seguimiento y Reporte de la Coordinación de Evaluación e Informes de la Jefatura de la Gubernatura	UR 120 LAS DEPENDENCIAS Y ENTIDADES ENTREGAN EN TIEMPO Y FORMA LA INFORMACIÓN SOLICITADA UR 120 EXISTEN BUENAS CONDICIONES SOCIALES EN EL ESTADO PARA LA INTEGRACIÓN Y PRESENTACIÓN DEL INFORME
ACTIVIDAD 2 ID INTERMEDIO 1643	PRESENTAR INFORMACIÓN FINANCIERA PARA EL DESARROLLO DEL ESTADO	A) INDICADOR 1737 NIVEL 4 1 - PORCENTAJE DE REPORTES DE INFORMACION FINANCIERA PARA EL DESARROLLO 2 - (REPORTES DE INFORMACION FINANCIERA PARA EL DESARROLLO PRESENTADOS / NUMERO DE REPORTES DE INFORMACION FINANCIERA PARA EL DESARROLLO PROGRAMADOS) * 100 3 - GESTION 4 - EFICIENCIA 5 - TRIMESTRAL 6 - ASCENDENTE VARIABLES DEL INDICADOR 7 - NUMERO DE REPORTES DE INFORMACION FINANCIERA PARA EL DESARROLLO UR 114 ----- 6.0000 TOTAL ----- 6.0000			SECCIÓN RENDICIÓN DE CUENTAS DISPONIBLE EN: HTTP:// WWW.TRANSPARENCIAPRESUPUESTARIA.OAXACA.GOB.MX/4_RENDICION.PHP	QUE LAS EJECUTORAS DEL GASTO REMITAN LA INFORMACIÓN NECESARIA PARA LA ELABORACIÓN DE LOS REPORTES



# LXIV LEGISLATURA

GOBIERNO CONSTITUCIONAL  
DEL  
ESTADO DE OAXACA

## PODER LEGISLATIVO

NIVEL	RESUMEN NARRATIVO	INDICADOR			MEDIOS DE VERIFICACIÓN	SUPUESTOS
		A)INDICADOR 1.NOMBRE 4.DIMENSIÓN 7.META ANUAL	2.FÓRMULA DE CÁLCULO 5.FRECUENCIA	3. TIPO 6.SENTIDO		
COMPONENTE 06 ID FINAL 645	DESARROLLO DE CAPACIDADES FORTALECIDAS	A) INDICADOR 337 NIVEL 3 1 - PORCENTAJE DE AVANCE EN CAPACITACIÓN DEL ÍNDICE DE AVANCE EN PBR-SED ENTIDADES FEDERATIVAS 2 - VALORACIÓN DE LAS PREGUNTAS DE LA CATEGORÍA DE CAPACITACIÓN PARA POSTERIORMENTE REALIZAR UNA SUMA PONDERADA 3 - ESTRATÉGICO 4 - EFICACIA 5 - SEMESTRAL 6 - ASCENDENTE VARIABLES DEL INDICADOR 7 - AVANCE EN CAPACITACIÓN DEL ÍNDICE DE AVANCE EN PBR-SED ENTIDADES FEDERATIVAS UR 114 ----- 100.0000 TOTAL ----- 100.0000			UR 114 <a href="https://www.transparenciapresupuestaria.gob.mx/es/PTP/entidadesfederativas">https://www.transparenciapresupuestaria.gob.mx/es/PTP/entidadesfederativas</a> UR 120 Informe del Programa Anual de Capacitación disponible en <a href="http://www.jefaturadelagubernatura.oaxaca.gob.mx/in dex.php/dci/pac">http://www.jefaturadelagubernatura.oaxaca.gob.mx/in dex.php/dci/pac</a>	UR 114 LA METODOLOGÍA QUE SE USA PARA EL CALCULO NO CAMBIA DE MANERA SUSTANCIAL UR 120 LAS UNIDADES RESPONSABLES PARTICIPAN EN EL DIAGNÓSTICO DE NECESIDADES DE CAPACITACIÓN UR 120 LAS UNIDADES RESPONSABLES ACUDEN A LAS CAPACITACIONES CONVOCADAS Y PARTICIPAN ACTIVAMENTE
		A) INDICADOR 338 NIVEL 3 1 - PORCENTAJE DE UNIDADES RESPONSABLES CAPACITADAS 2 - (NÚMERO DE UNIDADES RESPONSABLES CAPACITADAS / EL TOTAL DE UNIDADES RESPONSABLES EXISTENTES) * 100 3 - GESTIÓN 4 - EFICACIA 5 - SEMESTRAL 6 - ASCENDENTE VARIABLES DEL INDICADOR 7 - UNIDADES RESPONSABLES CAPACITADAS UR 120 ----- 100.0000 TOTAL ----- 100.0000				
		A) INDICADOR 340 NIVEL 3 1 - PORCENTAJE DE CALIFICACIONES BUENA Y MUY BUENA EN LA ENCUESTA DE SATISFACCIÓN DE LAS CAPACITACIONES IMPARTIDAS POR LA INSTANCIA TÉCNICA DE EVALUACIÓN 2 - (PORCENTAJE DE CALIFICACIONES BUENA Y MUY BUENA EN LA ENCUESTA DE SATISFACCIÓN DE LAS CAPACITACIONES IMPARTIDAS POR LA INSTANCIA TÉCNICA DE EVALUACIÓN / EL TOTAL DE ENCUESTAS REALIZADAS) * 100 3 - GESTIÓN 4 - EFICACIA 5 - SEMESTRAL 6 - ASCENDENTE VARIABLES DEL INDICADOR 7 - CALIFICACIONES BUENA Y MUY BUENA EN LA ENCUESTA DE SATISFACCIÓN DE LAS CAPACITACIONES IMPARTIDAS POR LA INSTANCIA TÉCNICA DE EVALUACIÓN UR 120 ----- 100.0000 TOTAL ----- 100.0000				
ACTIVIDAD 1 ID INTERMEDIO 1644	CAPACITAR FUNCIONARIOS PUBLICOS PARA LA FORMULACION Y REGISTRO DE PROYECTOS DE INVERSION	A) INDICADOR 1814 NIVEL 4 1 - PORCENTAJE DE CAPACITACIONES CON ENFOQUE A RESULTADOS IMPARTIDAS 2 - (NÚMERO DE PERSONAS CAPACITADAS / NÚMERO DE PERSONAS QUE SOLICITAN CAPACITACIÓN) * 100 3 - GESTIÓN 4 - EFICIENCIA 5 - TRIMESTRAL 6 - ASCENDENTE VARIABLES DEL INDICADOR 7 - NÚMERO DE CAPACITACIONES CON ENFOQUE A RESULTADOS IMPARTIDAS UR 114 ----- 126.0000 TOTAL ----- 126.0000			LISTAS DE ASISTENCIA RESGUARDADAS EN LA JEFATURA DE CAPACITACIÓN DE ASISTENCIA TÉCNICA DE LA DIRECCIÓN DE PLENEACIÓN ESTATAL DE LA SEFIN	QUE LOS SERVIDORES PUBLICOS SE INTERESEN POR CAPACITARSE



# LXIV LEGISLATURA

GOBIERNO CONSTITUCIONAL  
DEL  
ESTADO DE OAXACA

## PODER LEGISLATIVO

NIVEL	RESUMEN NARRATIVO	INDICADOR			MEDIOS DE VERIFICACIÓN	SUPUESTOS
		A) INDICADOR 1. NOMBRE	2. FÓRMULA DE CÁLCULO	3. TIPO		
		4. DIMENSIÓN	5. FRECUENCIA	6. SENTIDO		
		7. META ANUAL				
ACTIVIDAD 2 ID INTERMEDIO 1645	REALIZAR CAPACITACIONES PARA LA EVALUACION DEL DESEMPEÑO	A) INDICADOR 1815 NIVEL 4 1 - PORCENTAJE DE CAPACITACIONES PARA LA EVALUACION DEL DESEMPEÑO REALIZADAS 2 - (NÚMERO DE CAPACITACIONES REALIZADAS / EL NÚMERO DE CAPACITACIONES PROGRAMADAS EN EL PROGRAMA ANUAL DE CAPACITACIÓN) * 100 3 - GESTIÓN 4 - EFICIENCIA 5 - TRIMESTRAL 6 - ASCENDENTE VARIABLES DEL INDICADOR 7 - NÚMERO DE CAPACITACIONES PARA LA EVALUACION DEL DESEMPEÑO REALIZADAS UR 120 ----- 12.0000 TOTAL ----- 12.0000			UR 120 Reporte mensual de capacitaciones en resguardo de la Unidad de Desarrollo de Políticas de Evaluación de la Coordinación de Evaluación e Informes de la Jefatura de la Gubernatura	UR 120 LAS UNIDADES RESPONSABLES ACUDEN A LAS CAPACITACIONES CONVOCADAS Y PARTICIPAN ACTIVAMENTE
ACTIVIDAD 3 ID INTERMEDIO 1646	DIAGNOSTICAR NECESIDADES DE CAPACITACION	A) INDICADOR 1816 NIVEL 4 1 - PORCENTAJE DE DIAGNOSTICOS DE NECESIDADES DE CAPACITACION REALIZADOS 2 - (NÚMERO DE DIAGNOSTICOS DE NECESIDADES DE CAPACITACION REALIZADOS / NÚMERO DE UNIDADES RESPONSABLES CAPACITADAS) * 100 3 - GESTIÓN 4 - EFICIENCIA 5 - TRIMESTRAL 6 - ASCENDENTE VARIABLES DEL INDICADOR 7 - NÚMERO DE DIAGNOSTICOS DE NECESIDADES DE CAPACITACION REALIZADOS UR 120 ----- 86.0000 TOTAL ----- 86.0000			UR 120 Reporte Mensual de Capacitaciones en de la Unidad de Desarrollo de Políticas de Evaluación de la Coordinación de Evaluación e Informes de la Jefatura de la Gubernatura	UR 120 LAS UNIDADES RESPONSABLES PARTICIPAN EN EL DIAGNÓSTICO DE NECESIDADES DE CAPACITACIÓN



# LXIV LEGISLATURA

GOBIERNO CONSTITUCIONAL  
DEL  
ESTADO DE OAXACA  
**PODER LEGISLATIVO**

DATOS DEL PROGRAMA						
PROGRAMA 150 PRODUCCIÓN Y PRODUCTIVIDAD FORESTAL SUSTENTABLE						
UR Responsable: 513 COMISIÓN ESTATAL FORESTAL			UR's Participantes 113 SECRETARÍA DE DESARROLLO AGROPECUARIO, PESCA Y ACUACULTURA			
ALINEACIÓN						
PLAN ESTATAL DE DESARROLLO		INCREMENTAR LA PRODUCCIÓN Y PRODUCTIVIDAD DEL SECTOR FORESTAL DEL				
EJE: OAXACA SUSTENTABLE		TEMA: DESARROLLO FORESTAL		OBJETIVO: ESTADO DE OAXACA, ELEVANDO LOS NIVELES DE DESARROLLO FORESTAL COMUNITARIO.		
SECTOR: MEDIO AMBIENTE		SUBSECTOR: DESARROLLO FORESTAL				
POBLACIÓN O ÁREA DE ENFOQUE POTENCIAL						
Atributo de la población o área de enfoque:		SUPERFICIE FORESTAL		Hombres: 0	Mujeres: 0	
				Total: 6400000		
INDICADORES PARA RESULTADOS						
NIVEL	RESUMEN NARRATIVO	INDICADOR			MEDIOS DE VERIFICACIÓN	SUPUESTOS
		A) ID INDICADOR 1. NOMBRE	2. FÓRMULA DE CÁLCULO	3. TIPO		
		4. DIMENSIÓN	5. FRECUENCIA	6. SENTIDO		
FIN	CONTRIBUIR AL INCREMENTO DE LA PRODUCCIÓN Y PRODUCTIVIDAD DEL SECTOR FORESTAL.	A) INDICADOR 98 NIVEL 1 1 - INDICE DE COMPETITIVIDAD FORESTAL ESTATAL 2 - SE NORMALIZARON TODOS LOS INDICADORES EN UN RANGO [0-100] PARA HACERLOS COMPARABLES 3 - ESTRATÉGICO 4 - EFICACIA 5 - BIENAL 6 - ASCENDENTE 7 - 35.3600			INFORMACIÓN EMITIDA POR EL INSTITUTO MEXICANO DE LA COMPETITIVIDAD <a href="http://imco.org.mx/indices/#1/UN-PUENTE-ENTRE-DOS-MEXICOS/RESULTADOS/ENTIDAD/20-OAXACA">HTTP://IMCO.ORG.MX/INDICES/#1/UN-PUENTE-ENTRE-DOS-MEXICOS/RESULTADOS/ENTIDAD/20-OAXACA</a>	EXISTE LA VINCULACIÓN DE LAS AUTORIDADES FEDERALES, ESTATALES Y MUNICIPALES.
PROPÓSITO	PRODUCTORES FORESTALES CON ALTO NIVEL DE PRODUCCIÓN FORESTAL SUSTENTABLE EN EL ESTADO DE OAXACA.	A) INDICADOR 45 NIVEL 2 1 - PORCENTAJE DE LA PRODUCCIÓN FORESTAL MADERABLE 2 - [(VOLUMEN MADERABLE PRODUCIDO/ VOLUMEN MADERABLE AUTORIZADO)*100] 3 - ESTRATÉGICO 4 - EFICACIA 5 - ANUAL 6 - ASCENDENTE 7 - 600.0000			INFORMES DE AVANCES Y REPORTES QUE GENERA Y PUBLICA LA COMISIÓN ESTATAL FORESTAL DISPONIBLES EN <a href="http://www.comisionestatalforestal.oaxaca.gob.mx/transparencia/monitoreo">http://www.comisionestatalforestal.oaxaca.gob.mx/transparencia/monitoreo</a>	LAS CONDICIONES DEL MERCADO DE PRODUCTOS FORESTALES SE MANTIENEN ESTABLES.
COMPONENTE 01 ID FINAL 323	APOYOS PARA EL DESARROLLO FORESTAL ENTREGADOS	A) INDICADOR 117 NIVEL 3 1 - TASA DE PROYECTOS DE DESARROLLO FORESTAL IMPLEMENTADOS 2 - ((NÚMERO DE PROYECTOS IMPLEMENTADOS EN EL AÑO ACTUAL / NÚMERO DE PROYECTOS IMPLEMENTADOS EN EL AÑO ANTERIOR)-1)*100 3 - GESTIÓN 4 - EFICACIA 5 - SEMESTRAL 6 - ASCENDENTE VARIABLES DEL INDICADOR 7 - PROYECTOS DE DESARROLLO FORESTAL IMPLEMENTADOS UR 113 ----- 5.0000 UR 513 ----- 100.0000 TOTAL ----- 105.0000			UR 113 REPORTE DE SEGUIMIENTO DE INDICADORES DE LA MIR, DISPONIBLE EN: <a href="http://www.sedapa.oaxaca.gob.mx/monitoreo">http://www.sedapa.oaxaca.gob.mx/monitoreo</a> UR 513 "INFORMES DE AVANCES Y REPORTES QUE GENERA Y PUBLICA LA COMISIÓN ESTATAL FORESTAL DISPONIBLES EN <a href="http://www.comisionestatalforestal.oaxaca.gob.mx/transparencia/monitoreo">http://www.comisionestatalforestal.oaxaca.gob.mx/transparencia/monitoreo</a> "	UR 113 LA SOCIEDAD OAXAQUEÑA APOYA LA CONSERVACIÓN DE ÁREAS ARBOLADAS Y JARDINES UR 513 LOS PRODUCTORES FORESTALES TIENEN INTERÉS EN INICIAR PROCESOS DE DESARROLLO FORESTAL.



# LXIV LEGISLATURA

GOBIERNO CONSTITUCIONAL  
DEL  
ESTADO DE OAXACA

## PODER LEGISLATIVO

NIVEL	RESUMEN NARRATIVO	INDICADOR			MEDIOS DE VERIFICACIÓN	SUPUESTOS
		A)INDICADOR I.NOMBRE 4.DIMENSIÓN 7.META ANUAL	2.FÓRMULA DE CÁLCULO 5.FRECUENCIA	3. TIPO 6.SENTIDO		
ACTIVIDAD 1 ID INTERMEDIO 1474	IMPLEMENTAR INSTRUMENTOS DE PLANEACION FORESTAL ESTRATEGICA	A) INDICADOR 1604 NIVEL 4 1 - PORCENTAJE DE AVANCE DE LOS INSTRUMENTOS DE PLANEACION ESTRATEGICA 2 - (NÚMERO DE ETAPAS DE AVANCE / NÚMERO TOTAL DE ETAPAS) * 100 3 - GESTIÓN 4 - EFICIENCIA 5 - TRIMESTRAL 6 - ASCENDENTE VARIABLES DEL INDICADOR 7 - NÚMERO DE AVANCE DE LOS INSTRUMENTOS DE PLANEACION ESTRATEGICA UR 513 ----- 100.0000 TOTAL ----- 100.0000			UR 513 "INFORMES DE AVANCES Y REPORTES QUE GENERA Y PUBLICA LA COMISIÓN ESTATAL FORESTAL DISPONIBLES EN <a href="http://www.comisionestatalforestal.oaxaca.gob.mx/transparencia/monitoreo">http://www.comisionestatalforestal.oaxaca.gob.mx/transparencia/monitoreo</a> "	UR 513 "INFORMES DE AVANCES Y REPORTES QUE GENERA Y PUBLICA LA COMISIÓN ESTATAL FORESTAL DISPONIBLES EN <a href="http://www.comisionestatalforestal.oaxaca.gob.mx/transparencia/monitoreo">HTTP://WWW.COMISIONESTATALFORESTAL.OAXACA.GOB.MX/TRANSPARENCIA/MONITOREO</a> "
ACTIVIDAD 2 ID INTERMEDIO 1475	INCREMENTAR LOS NIVELES DE ORGANIZACION Y CAPACIDADES PARA EL DESARROLLO FORESTAL	A) INDICADOR 1605 NIVEL 4 1 - PORCENTAJE DE NÚCLEOS AGRARIOS BENEFICIADOS 2 - (NÚMERO DE SOLICITUDES DE NÚCLEOS AGRARIOS ATENDIDAS / NÚMERO DE SOLICITUDES DE NÚCLEOS AGRARIOS RECIBIDAS) * 100 3 - GESTIÓN 4 - EFICIENCIA 5 - TRIMESTRAL 6 - ASCENDENTE VARIABLES DEL INDICADOR 7 - NÚMERO DE NÚCLEOS AGRARIOS BENEFICIADOS UR 513 ----- 100.0000 TOTAL ----- 100.0000			UR 513 "INFORMES DE AVANCES Y REPORTES QUE GENERA Y PUBLICA LA COMISIÓN ESTATAL FORESTAL DISPONIBLES EN <a href="http://www.comisionestatalforestal.oaxaca.gob.mx/transparencia/monitoreo">http://www.comisionestatalforestal.oaxaca.gob.mx/transparencia/monitoreo</a> "	UR 513 LAS COMUNIDADES FORESTALES TIENEN INTERÉS DE ADHERIRSE A LAS ORGANIZACIONES FORESTALES.
ACTIVIDAD 3 ID INTERMEDIO 1476	PRODUCIR MATERIALES VEGETATIVOS DE ORNATO Y FRUTALES	A) INDICADOR 1606 NIVEL 4 1 - PORCENTAJE DE UNIDADES DE MATERIAL VEGETATIVO ENTREGADAS 2 - (NÚMERO EN MATERIAL VEGETATIVO ENTREGADO / NÚMERO DE MATERIAL VEGETATIVO SOLICITADO) * 100 3 - GESTIÓN 4 - EFICIENCIA 5 - TRIMESTRAL 6 - ASCENDENTE VARIABLES DEL INDICADOR 7 - NÚMERO DE UNIDADES DE MATERIAL VEGETATIVO ENTREGADAS UR 113 ----- 460160.0000 UR 513 ----- 100.0000 TOTAL ----- 460260.0000			UR 513 REPORTE DE SEGUIMIENTO DE INDICADORES DE LA MIR, DISPONIBLE EN: <a href="http://www.sedapa.oaxaca.gob.mx/monitoreo">http://www.sedapa.oaxaca.gob.mx/monitoreo</a>	UR 513 LA SOCIEDAD OAXAQUEÑA APOYA LA CONSERVACIÓN DE ÁREAS ARBOLADAS Y JARDINES.
COMPONENTE 02 ID FINAL 486	APOYOS PARA LA PRODUCCION Y PRODUCTIVIDAD FORESTAL ENTREGADOS	A) INDICADOR 118 NIVEL 3 1 - TASA DE PROYECTOS PARA LA PRODUCCIÓN Y PRODUCTIVIDAD FORESTAL IMPLEMENTADOS 2 - ((NÚMERO DE PROYECTOS IMPLEMENTADOS EN EL AÑO ACTUAL / NÚMERO DE PROYECTOS IMPLEMENTADOS EN EL AÑO ANTERIOR)-1)*100 3 - GESTIÓN 4 - EFICACIA 5 - SEMESTRAL 6 - ASCENDENTE VARIABLES DEL INDICADOR 7 - PROYECTOS PARA LA PRODUCCIÓN Y PRODUCTIVIDAD FORESTAL IMPLEMENTADOS UR 513 ----- 100.0000 TOTAL ----- 100.0000			UR 513 "INFORMES DE AVANCES Y REPORTES QUE GENERA Y PUBLICA LA COMISIÓN ESTATAL FORESTAL DISPONIBLES EN <a href="http://www.comisionestatalforestal.oaxaca.gob.mx/transparencia/monitoreo">http://www.comisionestatalforestal.oaxaca.gob.mx/transparencia/monitoreo</a> "	UR 513 PRODUCTORES FORESTALES TIENEN INTERÉS DE INCREMENTAR SU PRODUCCIÓN Y PRODUCTIVIDAD FORESTAL A TRAVÉS DE LAS BUENAS PRÁCTICAS DE MANEJO FORESTAL.



# LXIV LEGISLATURA

GOBIERNO CONSTITUCIONAL  
DEL  
ESTADO DE OAXACA

## PODER LEGISLATIVO

NIVEL	RESUMEN NARRATIVO	INDICADOR			MEDIOS DE VERIFICACIÓN	SUPUESTOS
		A)INDICADOR I.NOMBRE 4.DIMENSIÓN 7.META ANUAL	2.FÓRMULA DE CÁLCULO 5.FRECUENCIA	3. TIPO 6.SENTIDO		
ACTIVIDAD 1 ID INTERMEDIO 1477	MEJORAR LOS MANEJOS FORESTALES SUSTENTABLES	A) INDICADOR 1607 NIVEL 4 1 - PORCENTAJE DE VOLUMEN MADERABLE APROVECHADO 2 - (VOLUMEN MADERABLE APROVECHADO / VOLUMEN MADERABLE AUTORIZADO) * 100 3 - GESTION 4 - EFICIENCIA 5 - TRIMESTRAL 6 - ASCENDENTE VARIABLES DEL INDICADOR 7 - NUMERO DE VOLUMEN MADERABLE APROVECHADO UR 513 ----- 5.0000 TOTAL ----- 5.0000			INFORMES DE AVANCES Y REPORTES QUE GENERA Y PUBLICA LA COMISIÓN ESTATAL FORESTAL DISPONIBLES EN HTTP:// WWW.COMISIONESTATALFORESTAL.OAXA CA.GOB.MX/TRANSPARENCIA/MONITOREO	LOS TRES NIVELES DE GOBIERNO TRABAJAN CONJUNTAMENTE PARA MEJORAR EL MANEJO FORESTAL.
ACTIVIDAD 2 ID INTERMEDIO 1478	CREAR CADENAS PRODUCTIVAS FORESTALES	A) INDICADOR 1608 NIVEL 4 1 - PORCENTAJE DE CADENAS PRODUCTIVAS FORESTALES IMPLEMENTADAS 2 - (NUMERO DE CADENAS PRODUCTIVAS FORESTALES IMPLEMENTADAS / NUMERO CADENAS PRODUCTIVAS FORESTALES QUE PRESENTARON SOLICITUD) * 100 3 - GESTION 4 - EFICIENCIA 5 - TRIMESTRAL 6 - ASCENDENTE VARIABLES DEL INDICADOR 7 - NUMERO DE CADENAS PRODUCTIVAS FORESTALES IMPLEMENTADAS UR 513 ----- 5.0000 TOTAL ----- 5.0000			INFORMES DE AVANCES Y REPORTES QUE GENERA Y PUBLICA LA COMISIÓN ESTATAL FORESTAL DISPONIBLES EN HTTP:// WWW.COMISIONESTATALFORESTAL.OAXA CA.GOB.MX/TRANSPARENCIA/MONITOREO	LAS ORGANIZACIONES FORESTALES PARTICIPAN ACTIVAMENTE EN LA IMPLEMENTACIÓN DE CADENAS PRODUCTIVAS Y CLÚSTER.



# LXIV LEGISLATURA

GOBIERNO CONSTITUCIONAL  
DEL  
ESTADO DE OAXACA

## PODER LEGISLATIVO

DATOS DEL PROGRAMA						
PROGRAMA 151 GESTIÓN INTEGRAL DE RIESGOS						
UR Responsable: 520 COORDINACIÓN ESTATAL DE PROTECCIÓN CIVIL DE OAXACA						
ALINEACIÓN						
PLAN ESTATAL DE DESARROLLO		TEMA: PREVENCIÓN Y PROTECCIÓN CONTRA DESASTRES		OBJETIVO: PROMOVER UNA CULTURA DE PROTECCIÓN CIVIL Y GESTIÓN INTEGRAL DE RIESGOS CON LA PARTICIPACIÓN DE LOS SECTORES PÚBLICO, SOCIAL Y PRIVADO, PARA PREVENIR, REDUCIR Y MITIGAR EL IMPACTO DE LOS FENÓMENOS NATURALES Y ANTROPOGÉNICOS EN EL ESTADO.		
EJE: OAXACA SEGURO						
SECTOR: GOBERNABILIDAD Y SEGURIDAD		SUBSECTOR: PROTECCIÓN CIVIL				
POBLACIÓN O ÁREA DE ENFOQUE POTENCIAL						
Atributo de la población o área de enfoque:		POBLACIÓN GENERAL		Hombres: 1888678	Mujeres: 2079211	
				Total: 3967889		
INDICADORES PARA RESULTADOS						
NIVEL	RESUMEN NARRATIVO	INDICADOR			MEDIOS DE VERIFICACIÓN	SUPUESTOS
		A) INDICADOR 1. NOMBRE	2. FÓRMULA DE CÁLCULO	3. TIPO		
		4. DIMENSIÓN	5. FRECUENCIA	6. SENTIDO		
FIN	CONTRIBUIR A PREVENIR, REDUCIR Y MITIGAR EL IMPACTO DE LOS FENÓMENOS NATURALES Y ANTROPOGÉNICOS EN EL ESTADO.	A) INDICADOR 54 NIVEL 1 1 - TASA DE VARIACIÓN DEL MONTO DE IMPACTO SOCIOECONÓMICO DE LOS DESASTRES EN MÉXICO 2 - ((MONTO DE IMPACTO SOCIOECONÓMICO DE LOS DESASTRES EN MÉXICO EN EL AÑO ACTUAL/MONTO DE IMPACTO SOCIOECONÓMICO DE LOS DESASTRES EN MÉXICO EN EL AÑO BASE)-1)*100 3 - ESTRATÉGICO 4 - EFICACIA 5 - ANUAL 6 - ASCENDENTE 7 - 179.2000			INFORMACIÓN EMITIDA POR CONAPRED <a href="http://www.cenapred.gob.mx/es/publicacion/es/archivos/340-no.17-resumenejecutivoimpacto2015.pdf">HTTP://WWW.CENAPRED.GOB.MX/ES/PUBLICACIONES/ARCHIVOS/340-NO.17-RESUMENEJECUTIVOIMPACTO2015.PDF</a>	LAS CONDICIONES ECONÓMICAS Y METEOROLÓGICAS SE MANTIENEN ESTABLES LA POBLACIÓN COOPERA CON LAS INDICACIONES Y AVISOS QUE SE LE SEÑALE.
PROPOSITO	LA POBLACION OAXAQUENA DESARROLLA CAPACIDAD DE RESILIENCIA ANTE LOS FENÓMENOS NATURALES Y ANTROPOGENICOS	A) INDICADOR 28 NIVEL 2 1 - TASA DE VARIACIÓN DE MORTALIDAD POR FENÓMENOS NATURALES Y ANTROPOGÉNICOS EN EL ESTADO 2 - [(MORTALIDAD GENERADA POR FENOMENOS NATURALES Y ANTROPOGENICOS EN EL ESTADO EN EL AÑO T1/ MORTALIDAD GENERADA POR FENÓMENOS NATURALES Y ANTROPOGÉNICOS EN EL ESTADO EN EL AÑO T0)-1]*100 3 - ESTRATÉGICO 4 - EFICACIA 5 - ANUAL 6 - DESCENDENTE 7 - -100.0000			<a href="http://www.cenapred.gob.mx/es/Publicaciones/archivos/368-RESUMENEJECUTIVOIMPACTO2016.PDF">http://www.cenapred.gob.mx/es/Publicaciones/archivos/368-RESUMENEJECUTIVOIMPACTO2016.PDF</a>	LA POBLACION NO ATIENDE LAS RECOMENDACIONES EMITIDAS POR LAS INSTANCIAS ENCARGADAS





# LXIV LEGISLATURA

GOBIERNO CONSTITUCIONAL  
DEL  
ESTADO DE OAXACA

## PODER LEGISLATIVO

NIVEL	RESUMEN NARRATIVO	INDICADOR			MEDIOS DE VERIFICACIÓN	SUPUESTOS
		A)INDICADOR I.NOMBRE 4.DIMENSIÓN 7.META ANUAL	2.FÓRMULA DE CÁLCULO 5.FRECUENCIA	3. TIPO 6.SENTIDO		
COMPONENTE 01 ID FINAL 487	ACCIONES PREVENTIVAS PARA LA GESTION INTEGRAL DE RIESGOS REALIZADA	A) INDICADOR 1119 NIVEL 3 1 - TASA DE ACCIONES PREVENTIVAS 2 - [(NÚMERO DE ACCIONES DE PREVENCIÓN REALIZADAS/NÚMERO DE ACCIONES DE PREVENCIÓN PROGRAMADAS) -1]*100 3 - GESTIÓN 4 - EFICACIA 5 - SEMESTRAL 6 - ASCENDENTE VARIABLES DEL INDICADOR 7 - ACCIONES PREVENTIVAS UR 520 -----420.0000 TOTAL ----- 420.0000			UR 520 <a href="http://www.proteccioncivil.oaxaca.gob.mx/transparencia/administrativa-financiera.php">http://www.proteccioncivil.oaxaca.gob.mx/transparencia/administrativa-financiera.php</a>	UR 520 QUE SE CUENTE CON RECURSOS HUMANOS ESPECIALIZADOS PARA LLEVAR A CABO LAS ACCIONES PROGRAMADAS
ACTIVIDAD 1 ID INTERMEDIO 1594	REALIZAR OPERATIVOS PARA EMERGENCIA DE DESASTRES Y TRADICIONALES	A) INDICADOR 1696 NIVEL 4 1 - PORCENTAJE DE OPERATIVOS REALIZADOS 2 - (NÚMERO DE OPERATIVOS REALIZADOS / NÚMERO DE OPERATIVOS PLANEADOS) * 100 3 - GESTIÓN 4 - EFICIENCIA 5 - TRIMESTRAL 6 - ASCENDENTE VARIABLES DEL INDICADOR 7 - NÚMERO DE OPERATIVOS REALIZADOS UR 520 ----- 18.0000 TOTAL ----- 18.0000			UR 520 <a href="http://www.proteccioncivil.oaxaca.gob.mx/transparencia/administrativa-financiera.php">http://www.proteccioncivil.oaxaca.gob.mx/transparencia/administrativa-financiera.php</a>	UR 520 SE IDENTIFICA LA NECESIDAD DE OPERATIVO DERIVADO DE UN FENOMENO PERTURBADOR
ACTIVIDAD 2 ID INTERMEDIO 1595	REALIZAR DICTAMINACION DE RIESGOS EN EL SECTOR PUBLICO Y PRIVADO	A) INDICADOR 1697 NIVEL 4 1 - PORCENTAJE DE DICTAMENES DE RIESGO EMITIDOS 2 - (NÚMERO DE DICTAMENES DE RIESGO EMITIDOS / NÚMERO DE DICTAMENES DE RIESGO SOLICITADOS) * 100 3 - GESTIÓN 4 - EFICIENCIA 5 - TRIMESTRAL 6 - ASCENDENTE VARIABLES DEL INDICADOR 7 - NÚMERO DE DICTAMENES DE RIESGO EMITIDOS UR 520 ----- 400.0000 TOTAL ----- 400.0000			UR 520 <a href="http://www.proteccioncivil.oaxaca.gob.mx/transparencia/administrativa-financiera.php">http://www.proteccioncivil.oaxaca.gob.mx/transparencia/administrativa-financiera.php</a>	UR 520 EXISTEN SOLICITUDES PARA LA DICTAMINACION DE RIESGOS
ACTIVIDAD 3 ID INTERMEDIO 1596	REALIZAR MANTENIMIENTO Y OPERACIÓN A LOS SISTEMAS DE ALERTAMIENTO SISMICO DE OAXACA	A) INDICADOR 1698 NIVEL 4 1 - PORCENTAJE DE MANTENIMIENTOS A LOS DIFERENTES SISTEMAS DE ALERTAMIENTO REALIZADOS 2 - (NÚMERO DE MANTENIMIENTOS REALIZADOS / TOTAL DE MANTENIMIENTOS DE ALERTAMIENTO) * 100 3 - GESTIÓN 4 - EFICIENCIA 5 - TRIMESTRAL 6 - ASCENDENTE VARIABLES DEL INDICADOR 7 - NÚMERO DE MANTENIMIENTOS A LOS DIFERENTES SISTEMAS DE ALERTAMIENTO REALIZADOS UR 520 ----- 2.0000 TOTAL ----- 2.0000			UR 520 <a href="http://www.proteccioncivil.oaxaca.gob.mx/transparencia/administrativa-financiera.php">http://www.proteccioncivil.oaxaca.gob.mx/transparencia/administrativa-financiera.php</a>	UR 520 EXISTEN LOS MEDIOS SUFICIENTES PARA SUSCRIBIR UN CONTRATO CON LA EMPRESA DE MANTENIMIENTO



# LXIV LEGISLATURA

GOBIERNO CONSTITUCIONAL  
DEL  
ESTADO DE OAXACA

## PODER LEGISLATIVO

NIVEL	RESUMEN NARRATIVO	INDICADOR			MEDIOS DE VERIFICACIÓN	SUPUESTOS
		A)INDICADOR I.NOMBRE 4.DIMENSIÓN 7.META ANUAL	2.FÓRMULA DE CÁLCULO 5.FRECUENCIA	3. TIPO 6.SENTIDO		
COMPONENTE 02 ID FINAL 673	CULTURA EN MATERIA DE PREVENCIÓN DE RIESGOS Y PROTECCIÓN CIVIL DIFUNDIDAS Y PROMOVIDA	A) INDICADOR 120 NIVEL 3 1 - TASA DE POBLACIÓN ATENDIDA 2 - ((POBLACIÓN ATENDIDA EN EL AÑO ACTUAL/POBLACIÓN ATENDIDA EN EL AÑO BASE)-1)*100 3 - GESTIÓN 4 - EFICACIA 5 - SEMESTRAL 6 - ASCENDENTE VARIABLES DEL INDICADOR 7 - POBLACIÓN ATENDIDA UR 520 ----- 22046.0000 TOTAL ----- 22046.0000			UR 520 <a href="http://www.proteccioncivil.oaxaca.gob.mx/transparencia/administrativa-financiera.php">http://www.proteccioncivil.oaxaca.gob.mx/transparencia/administrativa-financiera.php</a>	UR 520 LOS PRODUCTORES ENTREGAN EN TIEMPO Y FORMA LOS MATERIALES A DIFUNDIR LA POBLACIÓN OAXAQUEÑA SE INTERESA EN LA CULTURA DE PREVENCIÓN DE RIESGOS
ACTIVIDAD 1 ID INTERMEDIO 1597	CAPACITAR EN MATERIA DE PREVENCIÓN DE RIESGOS AL SECTOR PÚBLICO, SOCIAL Y PRIVADO	A) INDICADOR 2207 NIVEL 4 1 - PORCENTAJE DE CAPACITACIONES REALIZADAS 2 - (NÚMERO DE CAPACITACIONES REALIZADAS/ NÚMERO DE CAPACITACIONES SOLICITADAS)*100 3 - GESTIÓN 4 - EFICACIA 5 - TRIMESTRAL 6 - ASCENDENTE VARIABLES DEL INDICADOR 7 - NÚMERO DE CAPACITACIONES REALIZADAS UR 520 ----- 360.0000 TOTAL ----- 360.0000			UR 520 <a href="http://www.proteccioncivil.oaxaca.gob.mx/transparencia/administrativa-financiera.php">http://www.proteccioncivil.oaxaca.gob.mx/transparencia/administrativa-financiera.php</a>	UR 520 LAS PERSONAS A CAPACITAR ASISTEN UR 520 EXISTEN SOLICITUDES DE CAPACITACION
ACTIVIDAD 2 ID INTERMEDIO 1598	DIFUNDIR LA CULTURA DE PREVENCIÓN DE RIESGOS Y PROTECCIÓN CIVIL	A) INDICADOR 1699 NIVEL 4 1 - PORCENTAJE DE CAMPAÑAS DE DIFUSIÓN REALIZADAS 2 - (NÚMERO DE CAMPAÑAS DE DIFUSIÓN REALIZADAS / NÚMERO DE CAMPAÑAS DE DIFUSIÓN PLANEADAS) * 100 3 - GESTIÓN 4 - EFICIENCIA 5 - TRIMESTRAL 6 - ASCENDENTE VARIABLES DEL INDICADOR 7 - NÚMERO DE CAMPAÑAS DE DIFUSIÓN REALIZADAS UR 520 ----- 14.0000 TOTAL ----- 14.0000			UR 520 <a href="http://www.proteccioncivil.oaxaca.gob.mx/transparencia/administrativa-financiera.php">http://www.proteccioncivil.oaxaca.gob.mx/transparencia/administrativa-financiera.php</a>	UR 520 LOS PRODUCTORES ENTREGAN EN TIEMPO Y FORMA LOS MATERIALES A DIFUNDIR
COMPONENTE 03 ID FINAL 674	SISTEMAS ESTATAL Y MUNICIPAL DE PROTECCIÓN CIVIL INTEGRADOS	A) INDICADOR 121 NIVEL 3 1 - PORCENTAJE DE AVANCES EN LA IMPLEMENTACIÓN DEL SISTEMA ESTATAL MUNICIPAL DE PROTECCIÓN CIVIL 2 - (MUNICIPIOS CON SISTEMA ESTATAL MUNICIPAL DE PROTECCIÓN CIVIL IMPLEMENTADO/TOTAL DE MUNICIPIOS)*100 3 - GESTIÓN 4 - EFICACIA 5 - SEMESTRAL 6 - ASCENDENTE VARIABLES DEL INDICADOR 7 - AVANCES EN LA IMPLEMENTACIÓN DEL SISTEMA ESTATAL MUNICIPAL DE PROTECCIÓN CIVIL UR 520 ----- 43.8596 TOTAL ----- 43.8596			UR 520 <a href="http://www.proteccioncivil.oaxaca.gob.mx/transparencia/administrativa-financiera.php">http://www.proteccioncivil.oaxaca.gob.mx/transparencia/administrativa-financiera.php</a>	UR 520 EXISTE INTERÉS DE CAPACITACIÓN E INTEGRACIÓN DE LOS CONSEJOS DE PROTECCIÓN CIVIL



# LXIV LEGISLATURA

GOBIERNO CONSTITUCIONAL  
DEL  
ESTADO DE OAXACA

## PODER LEGISLATIVO

NIVEL	RESUMEN NARRATIVO	INDICADOR			MEDIOS DE VERIFICACIÓN	SUPUESTOS
		A)INDICADOR I.NOMBRE 4.DIMENSIÓN 7.META ANUAL	2.FÓRMULA DE CÁLCULO 5.FRECUENCIA	3. TIPO 6.SENTIDO		
ACTIVIDAD 1 ID INTERMEDIO 1599	INTEGRAR CONSEJOS MUNICIPALES DE PROTECCION CIVIL	A) INDICADOR 107 NIVEL 4 1 - PORCENTAJE DE INTEGRACION DE CONSEJOS MUNICIPALES DE PROTECCION CIVIL 2 - (CONSEJOS MUNICIPALES INTEGRADOS / TOTAL DE MUNICIPIOS EN EL ESTADO PROGRAMADOS) * 100 3 - GESTIÓN 4 - EFICIENCIA 5 - TRIMESTRAL 6 - ASCENDENTE VARIABLES DEL INDICADOR 7 - NÚMERO DE INTEGRACION DE CONSEJOS MUNICIPALES DE PROTECCION CIVIL UR 520 ----- 350.0000 TOTAL ----- 350.0000			UR 520 <a href="http://www.proteccioncivil.oaxaca.gob.mx/transparencia/administrativa-financiera.php">http://www.proteccioncivil.oaxaca.gob.mx/transparencia/administrativa-financiera.php</a>	UR 520 EXISTE INTERES DE LOS MUNICIPIOS PARA LA INTEGRACION DE LOS CONSEJOS DE PROTECCION CIVIL
ACTIVIDAD 2 ID INTERMEDIO 1600	CAPACITAR PARA LA INTEGRACION DE CONSEJOS ESTATALES Y MUNICIPALES DE PROTECCION CIVIL	A) INDICADOR 106 NIVEL 4 1 - PORCENTAJE DE CAPACITACIONES PARA LA INTEGRACION DE CONSEJOS ESTATALES Y MUNICIPALES DE PROTECCION CIVIL 2 - (NUMERO DE CAPACITACIONES PARA LA INTEGRACION DE CONSEJOS ESTATALES Y MUNICIPALES DE PROTECCION CIVIL REALIZADAS / NUMERO DE CAPACITACIONES PARA LA INTEGRACION DE CONSEJOS ESTATALES Y MUNICIPALES DE PROTECCION CIVIL PROGRAMADAS) * 100 3 - GESTIÓN 4 - EFICIENCIA 5 - TRIMESTRAL 6 - ASCENDENTE VARIABLES DEL INDICADOR 7 - NÚMERO DE CAPACITACIONES PARA LA INTEGRACION DE CONSEJOS ESTATALES Y MUNICIPALES DE PROTECCION CIVIL UR 520 ----- 16.0000 TOTAL ----- 16.0000			UR 520 <a href="http://www.proteccioncivil.oaxaca.gob.mx/transparencia/administrativa-financiera.php">http://www.proteccioncivil.oaxaca.gob.mx/transparencia/administrativa-financiera.php</a>	UR 520 EXISTEN INTERES DE LOS MUNICIPIOS DE CAPACITACION PARA LA INTEGRACION DE LOS CONSEJOS DE PROTECCION CIVIL



# LXIV LEGISLATURA

GOBIERNO CONSTITUCIONAL  
DEL  
ESTADO DE OAXACA

## PODER LEGISLATIVO

DATOS DEL PROGRAMA						
PROGRAMA 152 PROMOCIÓN Y FOMENTO DE LAS POLÍTICAS PÚBLICAS IGUALITARIAS PARA MUJERES Y HOMBRES						
UR Responsable: 130 SECRETARÍA DE LA MUJER OAXAQUEÑA						
ALINEACIÓN						
PLAN ESTATAL DE DESARROLLO		SALVAGUARDAR LOS DERECHOS HUMANOS DE LOS GRUPOS EN SITUACIÓN DE VULNERABILIDAD EN OAXACA POR MEDIO DE UNA ATENCIÓN INTEGRAL DE				
EJE: OAXACA INCLUYENTE CON EL DESARROLLO SOCIAL		TEMA: GRUPOS EN SITUACIÓN DE VULNERABILIDAD	OBJETIVO: CALIDAD, CON EL PROPÓSITO DE LOGRAR SU INCORPORACIÓN SOCIAL A UNA VIDA DIGNA, OTORGÁNDOLES SERVICIOS E IMPULSANDO SU PARTICIPACIÓN LIBRE DE VIOLENCIA.			
SECTOR: DESARROLLO SOCIAL Y HUMANO		SUBSECTOR: GRUPOS EN SITUACIÓN DE VULNERABILIDAD				
POBLACIÓN O ÁREA DE ENFOQUE POTENCIAL						
Atributo de la población o área de enfoque: MUJER		Hombres: 0	Mujeres: 2079211	Total: 2079211		
INDICADORES PARA RESULTADOS						
NIVEL	RESUMEN NARRATIVO	INDICADOR			MEDIOS DE VERIFICACIÓN	SUPUESTOS
		A) ID INDICADOR 1. NOMBRE 4. DIMENSIÓN 7. META ANUAL	2. FÓRMULA DE CÁLCULO 5. FRECUENCIA	3. TIPO 6. SENTIDO		
FIN	CONTRIBUIR A SALVAGUARDAR LOS DERECHOS HUMANOS EN LOS GRUPOS EN SITUACIÓN DE VULNERABILIDAD.	A) INDICADOR 43 NIVEL 1 1 - ÍNDICE DE DESARROLLO HUMANO 2 - ÍNDICE NORMALIZADO QUE SE COMPONE DE TRES DIMENSIONES (SALUD, EDUCACIÓN E INGRESO), DICHAS DIMENSIONES SE AGREGAN MEDIANTE LA MEDIA GEOMÉTRICA Y DAN COMO RESULTADO EL IDH 3 - ESTRATÉGICO 4 - EFICACIA 5 - BIENAL 6 - ASCENDENTE 7 - 0.7000			INFORME DEL IDH POR ESTADO <a href="http://www.mx.undp.org/content/dam/mexico/docs/publicaciones/publicaciones_reduccion_pobreza/informe_desarrollo_humano/pnud_boletin_idh.pdf">HTTP://WWW.MX.UNDP.ORG/CONTENT/DAM/MEXICO/DOCS/PUBLICACIONES/PUBLICACIONES_REDUCCION_POBREZA/INFORME_DESARROLLO_HUMANO/PNUD_BOLETIN_IDH.PDF</a>	SE CUENTA CON POLÍTICAS PÚBLICAS ENFOCADAS CON PERSPECTIVA DE GÉNERO EN LA ADMINISTRACIÓN PÚBLICA ESTATAL.
PROPOSITO	LAS MUJERES DEL ESTADO DE OAXACA LOGRAN LA IGUALDAD SUSTANTIVA Y UNA VIDA LIBRE DE VIOLENCIA.	A) INDICADOR 53 NIVEL 2 1 - ÍNDICE DE DESIGUALDAD DE GÉNERO 2 - IID (IM, IH) DENOTA EL ÍNDICE IGUALITARIAMENTE DISTRIBUIDO (IID) OBTENIDO DE LA AGREGACIÓN POR GÉNERO, DE LAS TRES DIMENSIONES, Y IM, H ES EL ÍNDICE QUE SIRVE DE REFERENCIA AL PRIMERO. ESTE VALOR DE REFERENCIA ESTA? RELACIONADO, CON LA MEDIA ARITMÉTICA DE LOS LOGROS DE LOS DOS GÉNEROS O LOGROS MEDIOS DEL PAÍS: M (MUJERES) Y H (HOMBRES) 3 - ESTRATÉGICO 4 - EFICACIA 5 - ANUAL 6 - DESCENDENTE 7 - 0.0000			OBSERVATORIO DE PARTICIPACION POLITICA DE LAS MUJERES EN OAXACA DISPONIBLE EN: <a href="http://ieepco.org.mx/observatorio">http://ieepco.org.mx/observatorio</a>	LA SOCIEDAD PERMITE LA PARTICIPACIÓN IGUALITARIA DE LAS MUJERES EN PROCESOS ELECTORALES.
COMPONENTE 00 ID FINAL 488	ACCIONES DE GESTIÓN PARA LA PROMOCIÓN Y EL FOMENTO DE LAS POLÍTICAS PÚBLICAS IGUALITARIAS PARA MUJERES Y HOMBRES REALIZADAS	A) INDICADOR 343 NIVEL 3 1 - PORCENTAJE DE ACCIONES DE GESTIÓN REALIZADAS 2 - (NÚMERO DE ACCIONES DE GESTIÓN REALIZADAS/NÚMERO DE ACCIONES DE GESTIÓN PROGRAMADAS A REALIZAR)*100 3 - GESTIÓN 4 - EFICACIA 5 - SEMESTRAL 6 - ASCENDENTE VARIABLES DEL INDICADOR 7 - ACCIONES DE GESTIÓN REALIZADAS				



# LXIV LEGISLATURA

GOBIERNO CONSTITUCIONAL  
DEL  
ESTADO DE OAXACA

## PODER LEGISLATIVO

NIVEL	RESUMEN NARRATIVO	INDICADOR			MEDIOS DE VERIFICACIÓN	SUPUESTOS
		A)INDICADOR I.NOMBRE 4.DIMENSIÓN 7.META ANUAL	2.FÓRMULA DE CÁLCULO 5.FRECUENCIA	3. TIPO 6.SENTIDO		
ACTIVIDAD 1 ID INTERMEDIO 2130	DIRECCIONES EJECUTIVAS	A) INDICADOR 2375 NIVEL 4 1 - PORCENTAJE DE DIRECCIONES EJECUTIVAS REALIZADAS 2 - (NUMERO DE DIRECCIONES EJECUTIVAS REALIZADAS / TOTAL DE DIRECCIONES EJECUTIVAS) * 100 3 - GESTION 4 - EFICIENCIA 5 - TRIMESTRAL 6 - ASCENDENTE VARIABLES DEL INDICADOR 7 - NUMERO DE DIRECCIONES EJECUTIVAS REALIZADAS				
ACTIVIDAD 2 ID INTERMEDIO 2131	PLANEACIONES Y PROYECTOS	A) INDICADOR 2376 NIVEL 4 1 - PORCENTAJE DE PLANEACIONES Y PROYECTOS REALIZADOS 2 - (NUMERO DE PLANEACIONES Y PROYECTOS REALIZADOS/NUMERO DE PLANEACIONES Y PROYECTOS PROGRAMADOS A REALIZAR)*100 3 - GESTION 4 - EFICIENCIA 5 - TRIMESTRAL 6 - ASCENDENTE VARIABLES DEL INDICADOR 7 - NUMERO DE PLANEACIONES Y PROYECTOS REALIZADOS				
ACTIVIDAD 3 ID INTERMEDIO 2132	GESTIONES ADMINISTRATIVAS Y FINANCIERAS	A) INDICADOR 2377 NIVEL 4 1 - PORCENTAJE DE GESTIONES ADMINISTRATIVAS Y FINANCIERAS REALIZADAS 2 - (NUMERO DE GESTIONES ADMINISTRATIVAS Y FINANCIERAS REALIZADAS/TOTAL DE GESTIONES REALIZADAS)*100 3 - GESTION 4 - EFICIENCIA 5 - TRIMESTRAL 6 - ASCENDENTE VARIABLES DEL INDICADOR 7 - NUMERO DE GESTIONES ADMINISTRATIVAS Y FINANCIERAS REALIZADAS				
ACTIVIDAD 4 ID INTERMEDIO 2133	GESTIONES DE RECURSOS HUMANOS	A) INDICADOR 2378 NIVEL 4 1 - PORCENTAJE DE GESTIONES DE RECURSOS HUMANOS REALIZADAS 2 - (NUMERO DE GESTIONES DE RECURSOS HUMANOS REALIZADAS/TOTAL DE GESTIONES REALIZADAS)*100 3 - GESTION 4 - EFICIENCIA 5 - TRIMESTRAL 6 - ASCENDENTE VARIABLES DEL INDICADOR 7 - NUMERO DE GESTIONES DE RECURSOS HUMANOS REALIZADAS				
ACTIVIDAD 5 ID INTERMEDIO 2134	ASESORIAS LEGALES	A) INDICADOR 2379 NIVEL 4 1 - PORCENTAJE DE ASESORIAS LEGALES REALIZADAS 2 - (NUMERO DE ASESORIAS LEGALES REALIZADAS/TOTAL DE ASESORIAS REALIZADAS)*100 3 - GESTION 4 - EFICIENCIA 5 - TRIMESTRAL 6 - ASCENDENTE VARIABLES DEL INDICADOR 7 - NUMERO DE ASESORIAS LEGALES REALIZADAS				



# LXIV LEGISLATURA

GOBIERNO CONSTITUCIONAL  
DEL  
ESTADO DE OAXACA

## PODER LEGISLATIVO

NIVEL	RESUMEN NARRATIVO	INDICADOR			MEDIOS DE VERIFICACIÓN	SUPUESTOS
		A)INDICADOR 1.NOMBRE 4.DIMENSIÓN 7.META ANUAL	2.FÓRMULA DE CÁLCULO 5.FRECUENCIA	3. TIPO 6.SENTIDO		
ACTIVIDAD 6 ID INTERMEDIO 2135	CONTROLES Y AUDITORIAS	A) INDICADOR 2380 NIVEL 4 1 - PORCENTAJE DE CONTROLES Y AUDITORIAS REALIZADAS 2 - (NÚMERO DE CONTROLES Y AUDITORIAS REALIZADAS/NÚMERO DE CONTROLES Y AUDITORIAS PROGRAMADOS A REALIZAR)*100 3 - GESTION 4 - EFICIENCIA 5 - TRIMESTRAL 6 - ASCENDENTE VARIABLES DEL INDICADOR 7 - NÚMERO DE CONTROLES Y AUDITORIAS REALIZADAS				
ACTIVIDAD 7 ID INTERMEDIO 2136	SERVICIOS INFORMATICOS	A) INDICADOR 2381 NIVEL 4 1 - PORCENTAJE DE SERVICIOS INFORMATICOS REALIZADOS 2 - (NÚMERO DE SERVICIOS INFORMATICOS REALIZADOS/NÚMERO DE SERVICIOS INFORMATICOS PROGRAMADOS A REALIZAR)*100 3 - GESTION 4 - EFICACIA 5 - TRIMESTRAL 6 - ASCENDENTE VARIABLES DEL INDICADOR 7 - NÚMERO DE SERVICIOS INFORMATICOS REALIZADOS				
ACTIVIDAD 8 ID INTERMEDIO 2137	SISTEMAS DE INFORMACION EN SALUD	A) INDICADOR 2382 NIVEL 4 1 - PORCENTAJE DE SISTEMAS DE INFORMACION EN SALUD REALIZADAS 2 - (NÚMERO DE SISTEMAS DE INFORMACION EN SALUD REALIZADAS/ NÚMERO DE SISTEMAS DE INFORMACION EN SALUD PROGRAMADAS)*100 3 - GESTION 4 - EFICACIA 5 - TRIMESTRAL 6 - ASCENDENTE VARIABLES DEL INDICADOR 7 - NÚMERO DE SISTEMAS DE INFORMACION EN SALUD REALIZADAS				
COMPONENTE 01 ID FINAL 656	VINCULACIÓN INTERINSTITUCIONAL PARA LA IGUALDAD DE GÉNERO REALIZADA	A) INDICADOR 323 NIVEL 3 1 - PORCENTAJE DE INSTITUCIONES DE LA ADMINISTRACIÓN PÚBLICA ESTATAL VINCULADAS PARA LA IGUALDAD DE GÉNERO 2 - (NÚMERO DE INSTITUCIONES DE LA ADMINISTRACIÓN PÚBLICA ESTATAL VINCULADAS EN EL SISTEMA DE IGUALDAD/ EL TOTAL DE INSTITUCIONES DE LA APE)*100 3 - GESTIÓN 4 - EFICACIA 5 - SEMESTRAL 6 - ASCENDENTE VARIABLES DEL INDICADOR 7 - INSTITUCIONES DE LA ADMINISTRACIÓN PÚBLICA ESTATAL VINCULADAS PARA LA IGUALDAD DE GÉNERO	UR 130 CONSEJO ESTATAL PARA PREVENIR, ATENDER, SANCIONAR Y ERRADICAR LA VIOLENCIA DE GÉNERO CONTRA LAS MUJERES Y EL SISTEMA ESTATAL DE IGUALDAD ENTRE MUJERES Y HOMBRES BAJO RESGUARDO DE LA SECRETARÍA DE LA MUJER OAXAQUEÑA	UR 130 CANALES DE COLABORACIÓN INTERINSTITUCIONAL PARA REALIZAR ACCIONES INTEGRALES EN EL DISEÑO DE POLÍTICAS PÚBLICAS CON PERSPECTIVA DE GÉNERO		



# LXIV LEGISLATURA

GOBIERNO CONSTITUCIONAL  
DEL  
ESTADO DE OAXACA

## PODER LEGISLATIVO

NIVEL	RESUMEN NARRATIVO	INDICADOR			MEDIOS DE VERIFICACIÓN	SUPUESTOS
		A)INDICADOR 1.NOMBRE 4.DIMENSIÓN 7.META ANUAL	2.FÓRMULA DE CÁLCULO 5.FRECUENCIA	3. TIPO 6.SENTIDO		
ACTIVIDAD 1 ID INTERMEDIO 2022	CAPACITAR A SERVIDORA Y SERVIDOR PUBLICO EN PERSPECTIVA DE GÉNERO	A) INDICADOR 2001 NIVEL 4 1 - PORCENTAJE DE SERVIDORAS Y SERVIDORES PÚBLICOS CAPACITADOS EN MATERIA DE IGUALDAD DE GÉNERO 2 - (NÚMERO DE SERVIDORAS Y SERVIDORES PÚBLICOS CAPACITADOS EN MATERIA DE IGUALDAD DE GÉNERO / TOTAL DE INSTITUCIONES DE LA ADMINISTRACIÓN PÚBLICA ESTATAL) * 100 3 - GESTIÓN 4 - EFICIENCIA 5 - TRIMESTRAL 6 - ASCENDENTE VARIABLES DEL INDICADOR 7 - NÚMERO DE SERVIDORAS Y SERVIDORES PÚBLICOS CAPACITADOS EN MATERIA DE IGUALDAD DE GÉNERO UR 130 -----3200.0000 TOTAL ----- 3200.0000			INFORMES DE CAPACITACION BAJO RESGUARDO DEL DEPARTAMENTO DE FORMACIÓN Y CAPACITACIÓN	LOS SERVIDORES PÚBLICOS, SE INVOLUCRAN Y BRINDAN ESPACIOS PARA LA PARTICIPACIÓN DEL TEMA
ACTIVIDAD 2 ID INTERMEDIO 2023	COADYUVAR CON EL MUNICIPIO PARA LA CREACION Y FUNCIONAMIENTO DE LA INSTANCIA MUNICIPAL DE LAS MUJER	A) INDICADOR 2002 NIVEL 4 1 - PORCENTAJE DE GOBIERNOS MUNICIPALES QUE CUENTAN CON INSTANCIAS MUNICIPALES DE LAS MUJERES O CENTROS DE DESARROLLO PARA LAS MUJERES 2 - PENDIENTE 3 - GESTION 4 - EFICIENCIA 5 - TRIMESTRAL 6 - ASCENDENTE VARIABLES DEL INDICADOR 7 - GOBIERNOS MUNICIPALES QUE CUENTAN CON INSTANCIAS MUNICIPALES DE LAS MUJERES O CENTROS DE DESARROLLO PARA LAS MUJERES UR 130 -----80.0000 TOTAL ----- 80.0000			ACTAS DE INSTALACIÓN DE INSTANCIAS CONSTITUIDAS BAJO EL RESGUARDO DEL DEPARTAMENTO DE PROMOCIÓN DE INSTANCIAS MUNICIPALES	EXISTE INTERÈS POR PARTE DE LOS LOS MUNICIPIOS EN INCORPORAN LA PERSPECTIVA DE GÉNERO
ACTIVIDAD 3 ID INTERMEDIO 2050	ESTABLECER VINCULO INTERINSTITUCIONAL PARA LA TRANSVERSALIZACIÓN DE LA PERSPECTIVA DE GÉNERO	A) INDICADOR 2112 NIVEL 4 1 - PORCENTAJE DE ENLACES INTERINSTITUCIONALES PARA LA TRANSVERSALIZACIÓN DE LA PERSPECTIVA DE GÉNERO ESTABLECIDOS 2 - (NUMERO DE ENLACES INTERINSTITUCIONALES PARA LA TRANSVERSALIZACIÓN DE LA PERSPECTIVA DE GÉNERO / TOTAL DE SERVIDORES PUBLICOS DE LA ADMINISTRACION PUBLICA ETATAL) * 100 3 - GESTION 4 - EFICACIA 5 - TRIMESTRAL 6 - ASCENDENTE VARIABLES DEL INDICADOR 7 - NUMERO DE ENLACES INTERINSTITUCIONALES PARA LA TRANSVERSALIZACION DE LA PERSPECTIVA DE GENERO ESTABLECIDOS UR 130 -----3200.0000 TOTAL ----- 3200.0000			CONVENIOS CON EL INSTITUTO NACIONAL DE DESARROLLO SOCIAL DE LA SECRETARÍA DE DESARROLLO SOCIAL, INSTITUTO NACIONAL DE LAS MUJERES Y DEPENDENCIAS ESTATALES, PARA DAR ATENCIÓN A LAS MUJERES EN SITUACIÓN DE VULNERABILIDAD Y EN SITUACIÓN DE DESIGUALDAD. DISPONIBLE EN: HTTP://WWW.SMO.OAXACA.GOB.MX/?S=CONVENIOS	SE CUENTA CON LAS CONDICIONES MATERIALES Y VOLUNTAD POLÍTICA



# LXIV LEGISLATURA

GOBIERNO CONSTITUCIONAL  
DEL  
ESTADO DE OAXACA

## PODER LEGISLATIVO

NIVEL	RESUMEN NARRATIVO	INDICADOR			MEDIOS DE VERIFICACIÓN	SUPUESTOS
		A)INDICADOR 1.NOMBRE 4.DIMENSIÓN 7.META ANUAL	2.FÓRMULA DE CÁLCULO 5.FRECUENCIA	3. TIPO 6.SENTIDO		
ACTIVIDAD 4 ID INTERMEDIO 2051	ESTABLECER CONVENIO DE COLABORACION PARA FAVORECER LA IGUALDAD ENTRE LAS MUJERES Y HOMBRES	A) INDICADOR 2115 NIVEL 4 1 - PORCENTAJE DE CONVENIOS DE COLABORACION SUSCRITOS QUE FAVORECEN LA IGUALDAD ENTRE LAS MUJERES Y HOMBRES ESTABLECIDOS 2 - (NUMERO DE CONVENIOS SUSCRITOS CON INSTITUCIONES DE LA ADMINISTRACION PUBLICA ESTATAL / TOTAL DE INSTITUCIONES DE LA ADMINISTRACION PUBLICA ESTATAL) * 100 3 - GESTION 4 - EFICACIA 5 - TRIMESTRAL 6 - ASCENDENTE VARIABLES DEL INDICADOR 7 - NUMERO DE CONVENIOS DE COLABORACION SUSCRITOS QUE FAVORECEN LA IGUALDAD ENTRE LAS MUJERES Y HOMBRES ESTABLECIDOS UR 130 -----16.0000 TOTAL ----- 16.0000			PROGRAMA PARA LA IGUALDAD ENTRE MUJERES Y HOMBRES DEL ESTADO DE OAXACA 2016-2022 BAJO RESGUARDO DE LA SECRETARÍA DE LA MUJER OAXAQUEÑA	EXISTE INTERÈS POR LAS PARTES INVOLUCRADAS EN FIRMAR LOS CONVENIOS LAS DEPENDENCIAS FIRMAN CONVENIOS
COMPONENTE 02 ID FINAL 857	POLITICAS PUBLICAS PARA LA IGUALDAD SUSTANTIVA DE LAS MUJERES PROMOVIDAS	A) INDICADOR 324 NIVEL 3 1 - TASA DE SEGUIMIENTO DE ACCIONES AFIRMATIVAS PARA LA IGUALDAD EN INSTITUCIONES PÚBLICAS 2 - (NÚMERO DE ACCIONES AFIRMATIVAS 2018 - ACCIONES AFIRMATIVAS 2019 / TOTAL DE ACCIONES 2019) *100 3 - GESTIÓN 4 - EFICACIA 5 - SEMESTRAL 6 - ASCENDENTE VARIABLES DEL INDICADOR 7 - SEGUIMIENTO DE ACCIONES AFIRMATIVAS PARA LA IGUALDAD EN INSTITUCIONES PÚBLICAS			UR 130 ACTAS DEL SISTEMA ESTATAL PARA LA IGUALDAD ENTRE MUJERES Y HOMBRES: BAJO RESGUARDO DE LA UNIDAD JURÍDICA	UR 130 LAS INSTITUCIONES PÚBLICAS SE APROPIAN DE LAS ACCIONES AFIRMATIVAS PARA LA IGUALDAD.
ACTIVIDAD 1 ID INTERMEDIO 2053	PROMOVER EL SEGUIMIENTO A ACCIÓN AFIRMATIVA PARA LAS MUJERES EN INSTITUCION PUBLICA	A) INDICADOR 2120 NIVEL 4 1 - PORCENTAJE DE DEPENDENCIAS QUE CUENTAN CON PRESUPUESTO PARA LA TRANSVERSALIDAD DE LA PERSPECTIVA DE GENERO 2 - (NUMERO DE DEPENDENCIAS QUE CUENTAN CON PRESUPUESTO DESIGNADO PARA LA TRANSVERSALIDAD / TODAS LAS DEPENDENCIAS QUE CONFORMAN EL GOBIERNO DEL ESTADO DE OAXACA) * 100 3 - GESTION 4 - EFICACIA 5 - TRIMESTRAL 6 - ASCENDENTE VARIABLES DEL INDICADOR 7 - NUMERO DE DEPENDENCIAS QUE CUENTAN CON PRESUPUESTO PARA LA TRANSVERSALIDAD DE LA PERSPECTIVA DE GENERO UR 130 -----12.0000 TOTAL ----- 12.0000			ANEXO 4 DEL DECRETO DE PRESUPUESTO DE EGRESOS DEL ESTADO DE OAXACA PARA EL EJERCICIO FISCAL 2018 HTTP://WWW.FINANZASOAXACA.GOB.MX/PDF/ASISTENCIA/LEYES_FISCALES/2018/PDF/PE2018ANX4.PDF	SE INCREMENTA EL NÚMERO DE DEPENDENCIAS QUE CUENTAN CON PRESUPUESTO PARA LA TRANSVERSALIDAD





# LXIV LEGISLATURA

GOBIERNO CONSTITUCIONAL  
DEL  
ESTADO DE OAXACA

## PODER LEGISLATIVO

NIVEL	RESUMEN NARRATIVO	INDICADOR			MEDIOS DE VERIFICACIÓN	SUPUESTOS
		A)INDICADOR I.NOMBRE 4.DIMENSIÓN 7.META ANUAL	2.FÓRMULA DE CÁLCULO 5.FRECUENCIA	3. TIPO 6.SENTIDO		
ACTIVIDAD 2 ID INTERMEDIO 2054	CAPACITAR A SERVIDORA Y SERVIDOR PÚBLICO PARA LA IMPLEMENTACIÓN DE ACCIÓN AFIRMATIVA Y EL EMPODERAMIENTO DE LAS MUJERES	A) INDICADOR 2122 NIVEL 4 1 - PORCENTAJE DE SERVIDORAS Y SERVIDORES PÚBLICOS CAPACITADOS EN TEMAS DE IMPLEMENTACIÓN DE ACCIONES AFIRMATIVAS Y EL EMPODERAMIENTO DE LAS MUJERES 2 - (NÚMERO DE SERVIDORAS Y SERVIDORES PÚBLICOS CAPACITADOS EN TEMAS DE IMPLEMENTACIÓN DE ACCIONES AFIRMATIVAS Y EL EMPODERAMIENTO DE LAS MUJERES / TOTAL DE SERVIDORAS Y SERVIDORES PÚBLICOS DE MANDOS MEDIOS Y SUPERIORES DEL GOBIERNO DEL ESTADO DE OAXACA) * 100 3 - GESTIÓN 4 - EFICACIA 5 - TRIMESTRAL 6 - ASCENDENTE VARIABLES DEL INDICADOR 7 - NÚMERO DE SERVIDORAS Y SERVIDORES PÚBLICOS CAPACITADOS EN TEMAS DE IMPLEMENTACIÓN DE ACCIONES AFIRMATIVAS Y EL EMPODERAMIENTO DE LAS MUJERES UR 130 -----3200.0000 TOTAL ----- 3200.0000			INFORMES DE CAPACITACIÓN BAJO RESGUARDO DEL DEPARTAMENTO DE FORMACIÓN Y CAPACITACIÓN	LAS SERVIDORAS Y SERVIDORES PÚBLICOS MUESTRAN INTERÉS EN APROPIARSE DEL ENFOQUE DE GÉNERO.
ACTIVIDAD 3 ID INTERMEDIO 2055	OTORGAR ACCESO AL MICROFINANCIAMIENTO PARA LA INCLUSION ECONOMICA DE LA MUJER EN LOS MERCADO LABORAL	A) INDICADOR 2125 NIVEL 4 1 - PORCENTAJE DE ACCESO AL MICROFINANCIAMIENTO OTORGADO PARA LA INCLUSION ECONOMICA DE LAS MUJERES EN LOS MERCADOS LABORALES 2 - (NUMERO DE MICROFINANCIAMIENTOS OTORGADOS / TOTAL DE MICROFINANCIAMIENTOS SOLICITADOS) * 100 3 - GESTION 4 - EFICACIA 5 - TRIMESTRAL 6 - ASCENDENTE VARIABLES DEL INDICADOR 7 - NUMERO DE ACCESO AL MICROFINANCIAMIENTO OTORGADO PARA LA INCLUSION ECONOMICA DE LAS MUJERES EN LOS MERCADOS LABORALES UR 130 -----1600.0000 TOTAL ----- 1600.0000			PROGRAMA CRÉDITO A LA PALABRA DE LA MUJER, BAJO RESGUARDO DEL DEPARTAMENTO DE IMPULSO A LA SALUD Y ECONOMÍA DE LA MUJER	LAS MUJERES Y GRUPOS SOLIDARIOS DE MUJERES CUMPLEN CON LOS REQUISITOS Y CALENDARIOS ESTABLECIDOS.
COMPONENTE 03 ID FINAL 657	ACCIONES INTEGRALES PARA LA PREVENCIÓN DE LA VIOLENCIA DE GÉNERO CONTRA LAS MUJERES REALIZADA Y PROMOCIONADA	A) INDICADOR 325 NIVEL 3 1 - PORCENTAJE DE ACCIONES PARA LA PREVENCIÓN Y ATENCIÓN DE LA VIOLENCIA POR RAZONES DE GÉNERO CONTRA LAS MUJERES IMPLEMENTADAS 2 - (ACCIONES PARA LA PREVENCIÓN Y ATENCIÓN DE LA VIOLENCIA QUE CUENTAN CON PRESUPUESTO/ TOTAL DE ACCIONES PARA LA PREVENCIÓN Y ATENCIÓN DE LA VIOLENCIA DE GÉNERO)*100 3 - GESTIÓN 4 - EFICACIA 5 - SEMESTRAL 6 - ASCENDENTE VARIABLES DEL INDICADOR 7 - ACCIONES PARA LA PREVENCIÓN Y ATENCIÓN DE LA VIOLENCIA POR RAZONES DE GÉNERO CONTRA LAS MUJERES IMPLEMENTADAS			UR 130 INFORMES DE ACCIONES BAJO RESGUARDO DE LA SUBSECRETARÍA DE PROMOCIÓN, PARTICIPACIÓN Y EQUIDAD DE GÉNERO Y SUBSECRETARÍA DE PREVENCIÓN DE LA VIOLENCIA DE GÉNERO	UR 130 LAS MUJERES CUENTAN CON HERRAMIENTAS EN TEMAS PARA LA DETECCIÓN DE LA VIOLENCIA DE GÉNERO



# LXIV LEGISLATURA

GOBIERNO CONSTITUCIONAL  
DEL  
ESTADO DE OAXACA

## PODER LEGISLATIVO

NIVEL	RESUMEN NARRATIVO	INDICADOR			MEDIOS DE VERIFICACIÓN	SUPUESTOS
		A)INDICADOR I.NOMBRE 4.DIMENSIÓN 7.META ANUAL	2.FÓRMULA DE CÁLCULO 5.FRECUENCIA	3. TIPO 6.SENTIDO		
ACTIVIDAD 1 ID INTERMEDIO 2024	CAPACITAR A MUJER QUE TIENE CARGO POR ELECCION POPULAR EN EL ESTADO DE OAXACA PARA LA PREVENCION DE LA VIOLENCIA POLITICA DE GENERO	A) INDICADOR 2008 NIVEL 4 1 - PORCENTAJE DE MUJERES QUE TIENEN CARGO POR ELECCION POPULAR QUE RECIBIERON CAPACITACION 2 - (NUMERO DE MUJERES QUE TIENEN CARGO POR ELECCION POPULAR QUE RECIBIERON CAPACITACION / TOTAL DE MUJERES CAPACITADAS) * 100 3 - GESTION 4 - EFICIENCIA 5 - TRIMESTRAL 6 - ASCENDENTE VARIABLES DEL INDICADOR 7 - NUMERO DE MUJERES QUE TIENEN CARGO POR ELECCION POPULAR QUE RECIBIERON CAPACITACION UR 130 ----- 52.0000 TOTAL ----- 52.0000			LISTADO DE MUJERES QUE ASISTEN A LAS CAPACITACIONES BAJO RESGUARDO DEL DEPARTAMENTO DE FORMACIÓN Y CAPACITACION	LAS MUJERES QUE GANARON CARGO DE ELECCIÓN POPULAR ESTÁN INTERESADAS EN LA CAPACITACIÓN IMPARTIDA POR LA SECRETARÍA DE LA MUJER
ACTIVIDAD 2 ID INTERMEDIO 2025	REALIZAR CAMPAÑA PARA LA PREVENCION DE LA VIOLENCIA POR RAZON DE GENERO CONTRA LA MUJER	A) INDICADOR 2010 NIVEL 4 1 - PORCENTAJE DE CAMPAÑAS DE PREVENCION DE LA VIOLENCIA POR RAZONES DE GENERO REALIZADAS 2 - (NUMERO DE CAMPAÑAS DE PREVENCION DE LA VIOLENCIA POR RAZONES DE GENERO REALIZADAS / TOTAL DE CAMPAÑAS DIFUNDIDAS) * 100 3 - GESTION 4 - EFICIENCIA 5 - TRIMESTRAL 6 - ASCENDENTE VARIABLES DEL INDICADOR 7 - NUMERO DE CAMPAÑAS DE PREVENCION DE LA VIOLENCIA POR RAZONES DE GENERO REALIZADAS UR 130 ----- 400.0000 TOTAL ----- 400.0000			INFORMACIÓN PARA SENSIBILIZAR Y HACER CONCIENCIA SOBRE LA RESPONSABILIDAD QUE TIENE LA SOCIEDAD PARA PREVENIR Y DENUNCIAR LA VIOLENCIA FEMINICIDA DISPONIBLE EN: HTTP:// WWW.SMO.OAXACA.GOB.MX/? S=CAMPA%C3%91AS	MEDIOS DE DIFUSIÓN DEL ESTADO QUE PARTICIPAN EN LAS CAMPAÑAS POR LOS DERECHOS DE IGUALDAD Y VIOLENCIA POR RAZONES DE GÉNERO
ACTIVIDAD 3 ID INTERMEDIO 2052	CAPACITAR AL MUNICIPIO PARA LA PREVENCION DE LA VIOLENCIA POR RAZON DE GENERO Y EL EJERCICIO EFECTIVO DE LOS DERECHOS DE LA MUJER	A) INDICADOR 2117 NIVEL 4 1 - PORCENTAJE DE CAPACITACIONES IMPARTIDAS EN LOS MUNICIPIOS QUE CUENTAN CON INM O CDM PARA LA PREVENCION DE LA VIOLENCIA POR RAZONES DE GENERO 2 - (NUMERO DE CAPACITACIONES IMPARTIDAS EN LOS MUNICIPIOS QUE CUENTAN CON CENTROS DE DESARROLLO MUNICIPAL O INSTANCIA MUNICIPAL DE LAS MUJERES / TOTAL DE CAPACITACIONES SOLICITADAS) * 100 3 - GESTION 4 - EFICACIA 5 - TRIMESTRAL 6 - ASCENDENTE VARIABLES DEL INDICADOR 7 - NUMERO DE CAPACITACIONES IMPARTIDAS EN LOS MUNICIPIOS QUE CUENTAN CON INM O CDM PARA LA PREVENCION DE LA VIOLENCIA POR RAZONES DE GENERO UR 130 ----- 120.0000 TOTAL ----- 120.0000			LISTADO DE INSTANCIAS MUNICIPALES DE LA MUJER, BAJO RESGUARDO DEL DEPARTAMENTO DE PROMOCIÓN DE INSTANCIAS MUNICIPALES Y PROGRAMA DE FORTALECIMIENTO A LA TRANSVERSALIDAD DE LA PERSPECTIVA DE GÉNERO	LOS MUNICIPIOS QUE CUENTAN CON INSTANCIA MUNICIPAL DE LAS MUJERES O CENTRO PARA EL DESARROLLO DE LAS MUJERES SE CAPACITAN EN TEMAS DE IGUALDAD Y DE PREVENCIÓN DE LA VIOLENCIA POR RAZONES DE GÉNERO
COMPONENTE 04 ID FINAL 858	MUJERES VICTIMAS DE VIOLENCIA DE GENERO ATENDIDAS	A) INDICADOR 326 NIVEL 3 1 - PORCENTAJE DE MUJERES VÍCTIMAS DE VIOLENCIA DE GÉNERO ATENDIDAS 2 - (TOTAL DE LA MUJERES VÍCTIMAS DE VIOLENCIA ATENDIDAS/ POBLACIÓN DE MUJERES VICTIMAS DE VIOLENCIA) *100 3 - GESTIÓN 4 - EFICACIA 5 - SEMESTRAL 6 - ASCENDENTE VARIABLES DEL INDICADOR 7 - MUJERES VICTIMAS DE VIOLENCIA DE GENERO ATENDIDAS			UR 130 EXPEDIENTES INTEGRADOS BAJO RESGUARDO DE LA DIRECCION DE APOYO PARA LA JUSTICIA DE GÉNERO. *ESTA INFORMACIÓN POR SUS CARACTERÍSTICAS ES DE CARÁCTER CONFIDENCIAL.	UR 130 LAS MUJERES GOZAN DE UNA VIDA LIBRE DE VIOLENCIA Y CONOCEN SUS DERECHOS



# LXIV LEGISLATURA

GOBIERNO CONSTITUCIONAL  
DEL  
ESTADO DE OAXACA

## PODER LEGISLATIVO

NIVEL	RESUMEN NARRATIVO	INDICADOR			MEDIOS DE VERIFICACIÓN	SUPUESTOS
		A)INDICADOR I.NOMBRE 4.DIMENSIÓN 7.META ANUAL	2.FÓRMULA DE CÁLCULO 5.FRECUENCIA	3. TIPO 6.SENTIDO		
ACTIVIDAD 1 ID INTERMEDIO 1900	OTORGAR ACOMPAÑAMIENTO A MUJERES VÍCTIMAS PARA LOGRAR UNA VIDA LIBRE DE VIOLENCIA REALIZADA	A) INDICADOR 2011 NIVEL 4 1 - PORCENTAJE DE ACOMPAÑAMIENTOS OTORGADOS A MUJERES EN SITUACIÓN DE VIOLENCIA 2 - (NUMERO DE MUJERES QUE SOLICITAN ACOMPAÑAMIENTO / MUJERES EN SITUACION DE VIOLENCIA) * 100 3 - GESTION 4 - EFICIENCIA 5 - TRIMESTRAL 6 - ASCENDENTE VARIABLES DEL INDICADOR 7 - NUMERO DE ACOMPAÑAMIENTOS OTORGADOS A MUJERES EN SITUACION DE VIOLENCIA UR 130 ----- 1000.0000 TOTAL ----- 1000.0000			EXPEDIENTES DE ACOMPAÑAMIENTO BAJO RESGUARDO DEL DEPARTAMENTO DE APOYO A CENTROS ESPECIALIZADOS DE ATENCIÓN	LAS MUJERES EN SITUACIÓN DE VIOLENCIA, DENUNCIAN
ACTIVIDAD 2 ID INTERMEDIO 1901	REALIZAR REUNIONES PARA LA MEJORA DE LOS MECANISMOS DE ATENCIÓN A LA VIOLENCIA DE GENERO CONTRA LAS MUJERES	A) INDICADOR 1213 NIVEL 4 1 - PORCENTAJE DE REUNIONES REALIZADAS 2 - (NUMERO DE REUNIONES REALIZADAS/NUMERO DE REUNIONES PROGRAMADAS)*100 3 - GESTION 4 - EFICIENCIA 5 - TRIMESTRAL 6 - ASCENDENTE VARIABLES DEL INDICADOR 7 - NUMERO DE REUNIONES REALIZADAS CON RESPECTO AL NUMERO DE REUNIONES PROGRAMADAS UR 130 ----- 200000.0000 TOTAL ----- 200000.0000			LISTADO DE REUNIONES REALIZADAS: BAJO RESGUARDO DEL DEPTO DE IMPULSO A LA JUSTICIA DE GÉNERO.	LOS CENTROS DE ATENCIÓN CUENTAN CON PROTOCOLOS EFICIENTES
ACTIVIDAD 3 ID INTERMEDIO 1902	DESARROLLAR PROYECTOS DE MEJORA Y VINCULACION CON MUNICIPIOS PARA LOS CENTROS DE ATENCIÓN CON MUNICIPIOS PARA LOS CENTROS DE ATENCIÓN A LA VIOLENCIA DE GENERO	A) INDICADOR 2013 NIVEL 4 1 - PORCENTAJE DE MUNICIPIOS QUE CUENTAN CON PROYECTOS DE MEJORA PARA LOS CENTROS DE ATENCIÓN DE LA VIOLENCIA DE GENERO 2 - (NUMERO DE MUNICIPIOS QUE CUENTAN CON PROYECTOS DE MEJORA / TOTAL DE MUNICIPIOS QUE CUENTAN CON CENTROS DE ATENCIÓN POR VIOLENCIA) * 100 3 - GESTION 4 - EFICIENCIA 5 - TRIMESTRAL 6 - ASCENDENTE VARIABLES DEL INDICADOR 7 - NUMERO DE MUNICIPIOS QUE CUENTAN CON PROYECTOS DE MEJORA PARA LOS CENTROS DE ATENCIÓN DE LA VIOLENCIA DE GENERO UR 130 ----- 25.7500 TOTAL ----- 25.7500			EVIDENCIAS FÍSICAS DE MOBILIARIO BAJO RESGUARDO DE LA: SUBSECRETARÍA DE PREVENCIÓN DE LA VIOLENCIA DE GÉNERO.	LOS MUNICIPIOS CUENTAN CON PROYECTOS DE MEJORA PARA LOS CENTROS DE ATENCIÓN.



# LXIV LEGISLATURA

GOBIERNO CONSTITUCIONAL  
DEL  
ESTADO DE OAXACA  
**PODER LEGISLATIVO**

DATOS DEL PROGRAMA						
PROGRAMA 155 POLÍTICA TRANSVERSAL DE ATENCIÓN INTEGRAL DE LOS DERECHOS HUMANOS						
UR Responsable: 125 COORDINACIÓN PARA LA ATENCIÓN DE LOS DERECHOS HUMANOS			UR's Participantes 102 SECRETARÍA GENERAL DE GOBIERNO			
ALINEACIÓN						
PLAN ESTATAL DE DESARROLLO		PREVENIR, DISMINUIR Y ATENDER DE MANERA OPORTUNA Y EFECTIVA LAS				
EJE: OAXACA SEGURO		TEMA: DERECHOS HUMANOS		OBJETIVO: VIOLACIONES A LOS DERECHOS HUMANOS EN OAXACA, POR PARTE DE LAS INSTITUCIONES GUBERNAMENTALES.		
SECTOR: GOVERNABILIDAD Y SEGURIDAD		SUBSECTOR: DERECHOS HUMANOS				
POBLACIÓN O ÁREA DE ENFOQUE POTENCIAL						
Atributo de la población o área de enfoque:		ADMINISTRACIÓN PÚBLICA ESTATAL	Hombres: 0	Mujeres: 0	Total: 92	
INDICADORES PARA RESULTADOS						
NIVEL	RESUMEN NARRATIVO	INDICADOR			MEDIOS DE VERIFICACIÓN	SUPUESTOS
		A) ID INDICADOR 1. NOMBRE 4. DIMENSIÓN 7. META ANUAL	2. FÓRMULA DE CÁLCULO 5. FRECUENCIA	3. TIPO 6. SENTIDO		
FIN	CONTRIBUIR A PREVENIR, DISMINUIR Y ATENDER DE MANERA OPORTUNA Y EFECTIVA LAS VIOLACIONES A LOS DERECHOS HUMANOS.	A) INDICADOR 43 NIVEL 1 1 - INDICE DE DESARROLLO HUMANO 2 - INDICE NORMALIZADO QUE SE COMPONE DE TRES DIMENSIONES (SALUD, EDUCACIÓN E INGRESO), DICHAS DIMENSIONES SE AGREGAN MEDIANTE LA MEDIA GEOMÉTRICA Y DAN COMO RESULTADO EL IDH 3 - ESTRATÉGICO 4 - EFICACIA 5 - BIENAL 6 - ASCENDENTE 7 - 0.7000			INFORME DEL IDH POR ESTADO <a href="http://www.mx.undp.org/content/dam/mexico/docs/publicaciones/publicaciones_reduccion_pobreza/informes_desarrollo_humano/pnud_boletin_idh.pdf">HTTP://WWW.MX.UNDP.ORG/CONTENT/DAM/MEXICO/DOCS/PUBLICACIONES/PUBLICACIONES_REDUCCION_POBREZA/INFORMES_DESARROLLO_HUMANO/PNUD_BOLETIN_IDH.PDF</a>	SE OBSERVA UN INCREMENTO EN EL NÚMERO DE PUNTOS RECOMENDATORIOS ACUMULADOS ATENDIDOS.
PROPOSITO	LA ADMINISTRACIÓN PÚBLICA ESTATAL MEJORA SU ATENCIÓN EN LA PROTECCIÓN DE LOS DERECHOS HUMANOS.	A) INDICADOR 60 NIVEL 2 1 - VARIACIÓN PORCENTUAL ANUAL DE RECOMENDACIONES POR VIOLACIONES A LOS DERECHOS HUMANOS RECIBIDAS 2 - $[(V2-V1/V1)*100]$ 3 - ESTRATÉGICO 4 - EFICACIA 5 - ANUAL 6 - DESCENDENTE 7 - -25.0000			Registros administrativos bajo resguardo de la Unidad Jurídica de la CADH	ANUALMENTE SE OBSERVA UNA DISMINUCIÓN EN EL NÚMERO DE RECOMENDACIONES POR VIOLACIONES A LOS DERECHOS HUMANOS POR PARTE DE AUTORIDADES ESTATALES
COMPONENTE 00 ID FINAL 490	ACCIONES DE GESTIÓN PARA LA ATENCIÓN TRANSVERSAL DE LOS DERECHOS HUMANOS REALIZADAS	A) INDICADOR 343 NIVEL 3 1 - PORCENTAJE DE ACCIONES DE GESTIÓN REALIZADAS 2 - (NUMERO DE ACCIONES DE GESTIÓN REALIZADAS/NUMERO DE ACCIONES DE GESTIÓN PROGRAMADAS A REALIZAR)*100 3 - GESTIÓN 4 - EFICACIA 5 - SEMESTRAL 6 - ASCENDENTE VARIABLES DEL INDICADOR 7 - ACCIONES DE GESTIÓN REALIZADAS				



# LXIV LEGISLATURA

GOBIERNO CONSTITUCIONAL  
DEL  
ESTADO DE OAXACA

## PODER LEGISLATIVO

NIVEL	RESUMEN NARRATIVO	INDICADOR			MEDIOS DE VERIFICACIÓN	SUPUESTOS
		A)INDICADOR I.NOMBRE 4.DIMENSIÓN 7.META ANUAL	2.FÓRMULA DE CÁLCULO 5.FRECUENCIA	3. TIPO 6.SENTIDO		
ACTIVIDAD 1 ID INTERMEDIO 2130	DIRECCIONES EJECUTIVAS	A) INDICADOR 2375 NIVEL 4 1 - PORCENTAJE DE DIRECCIONES EJECUTIVAS REALIZADAS 2 - (NUMERO DE DIRECCIONES EJECUTIVAS REALIZADAS / TOTAL DE DIRECCIONES EJECUTIVAS) * 100 3 - GESTION 4 - EFICIENCIA 5 - TRIMESTRAL 6 - ASCENDENTE VARIABLES DEL INDICADOR 7 - NUMERO DE DIRECCIONES EJECUTIVAS REALIZADAS				
ACTIVIDAD 2 ID INTERMEDIO 2131	PLANEACIONES Y PROYECTOS	A) INDICADOR 2376 NIVEL 4 1 - PORCENTAJE DE PLANEACIONES Y PROYECTOS REALIZADOS 2 - (NUMERO DE PLANEACIONES Y PROYECTOS REALIZADOS/NUMERO DE PLANEACIONES Y PROYECTOS PROGRAMADOS A REALIZAR)*100 3 - GESTION 4 - EFICIENCIA 5 - TRIMESTRAL 6 - ASCENDENTE VARIABLES DEL INDICADOR 7 - NUMERO DE PLANEACIONES Y PROYECTOS REALIZADOS				
ACTIVIDAD 3 ID INTERMEDIO 2132	GESTIONES ADMINISTRATIVAS Y FINANCIERAS	A) INDICADOR 2377 NIVEL 4 1 - PORCENTAJE DE GESTIONES ADMINISTRATIVAS Y FINANCIERAS REALIZADAS 2 - (NUMERO DE GESTIONES ADMINISTRATIVAS Y FINANCIERAS REALIZADAS/TOTAL DE GESTIONES REALIZADAS)*100 3 - GESTION 4 - EFICIENCIA 5 - TRIMESTRAL 6 - ASCENDENTE VARIABLES DEL INDICADOR 7 - NUMERO DE GESTIONES ADMINISTRATIVAS Y FINANCIERAS REALIZADAS				
ACTIVIDAD 4 ID INTERMEDIO 2133	GESTIONES DE RECURSOS HUMANOS	A) INDICADOR 2378 NIVEL 4 1 - PORCENTAJE DE GESTIONES DE RECURSOS HUMANOS REALIZADAS 2 - (NUMERO DE GESTIONES DE RECURSOS HUMANOS REALIZADAS/TOTAL DE GESTIONES REALIZADAS)*100 3 - GESTION 4 - EFICIENCIA 5 - TRIMESTRAL 6 - ASCENDENTE VARIABLES DEL INDICADOR 7 - NUMERO DE GESTIONES DE RECURSOS HUMANOS REALIZADAS				
ACTIVIDAD 5 ID INTERMEDIO 2134	ASESORIAS LEGALES	A) INDICADOR 2379 NIVEL 4 1 - PORCENTAJE DE ASESORIAS LEGALES REALIZADAS 2 - (NUMERO DE ASESORIAS LEGALES REALIZADAS/TOTAL DE ASESORIAS REALIZADAS)*100 3 - GESTION 4 - EFICIENCIA 5 - TRIMESTRAL 6 - ASCENDENTE VARIABLES DEL INDICADOR 7 - NUMERO DE ASESORIAS LEGALES REALIZADAS				



# LXIV LEGISLATURA

GOBIERNO CONSTITUCIONAL  
DEL  
ESTADO DE OAXACA

## PODER LEGISLATIVO

NIVEL	RESUMEN NARRATIVO	INDICADOR			MEDIOS DE VERIFICACIÓN	SUPUESTOS
		A)INDICADOR 1.NOMBRE 4.DIMENSIÓN 7.META ANUAL	2.FÓRMULA DE CÁLCULO 5.FRECUENCIA	3. TIPO 6.SENTIDO		
ACTIVIDAD 6 ID INTERMEDIO 2135	CONTROLES Y AUDITORIAS	A) INDICADOR 2380 NIVEL 4 1 - PORCENTAJE DE CONTROLES Y AUDITORIAS REALIZADAS 2 - (NÚMERO DE CONTROLES Y AUDITORIAS REALIZADAS/NÚMERO DE CONTROLES Y AUDITORIAS PROGRAMADOS A REALIZAR)*100 3 - GESTION 4 - EFICIENCIA 5 - TRIMESTRAL 6 - ASCENDENTE VARIABLES DEL INDICADOR 7 - NÚMERO DE CONTROLES Y AUDITORIAS REALIZADAS				
ACTIVIDAD 7 ID INTERMEDIO 2136	SERVICIOS INFORMATICOS	A) INDICADOR 2381 NIVEL 4 1 - PORCENTAJE DE SERVICIOS INFORMATICOS REALIZADOS 2 - (NÚMERO DE SERVICIOS INFORMATICOS REALIZADOS/NÚMERO DE SERVICIOS INFORMATICOS PROGRAMADOS A REALIZAR)*100 3 - GESTION 4 - EFICACIA 5 - TRIMESTRAL 6 - ASCENDENTE VARIABLES DEL INDICADOR 7 - NÚMERO DE SERVICIOS INFORMATICOS REALIZADOS				
ACTIVIDAD 8 ID INTERMEDIO 2137	SISTEMAS DE INFORMACION EN SALUD	A) INDICADOR 2382 NIVEL 4 1 - PORCENTAJE DE SISTEMAS DE INFORMACION EN SALUD REALIZADAS 2 - (NÚMERO DE SISTEMAS DE INFORMACION EN SALUD REALIZADAS/ NÚMERO DE SISTEMAS DE INFORMACION EN SALUD PROGRAMADAS)*100 3 - GESTION 4 - EFICACIA 5 - TRIMESTRAL 6 - ASCENDENTE VARIABLES DEL INDICADOR 7 - NÚMERO DE SISTEMAS DE INFORMACION EN SALUD REALIZADAS				
COMPONENTE 01 ID FINAL 859	ACCIONES DE PREVENCIÓN DE VIOLACIONES DE LOS DERECHOS HUMANOS REALIZADAS	A) INDICADOR 244 NIVEL 3 1 - PORCENTAJE DE ACCIONES PARA LA PREVENCIÓN DE VIOLACIONES A LOS DERECHOS HUMANOS REALIZADAS 2 - (NÚMERO DE ACCIONES REALIZADAS / NÚMERO DE ACCIONES PROGRAMADAS) *100 3 - GESTIÓN 4 - EFICACIA 5 - SEMESTRAL 6 - ASCENDENTE VARIABLES DEL INDICADOR 7 - ACCIONES PARA LA PREVENCIÓN DE VIOLACIONES A LOS DERECHOS HUMANOS REALIZADAS UR 125 ----- 100.0000 TOTAL ----- 100.0000	UR 125 Registros administrativos bajo resguardo de la Unidad Administrativa de la Coordinación para la Atención de los Derechos Humanos	UR 125 FUNCIONARIO PÚBLICO CUMPLE CON LAS OBLIGACIONES DE RESPETAR Y PROTEGER LOS DERECHOS HUMANOS.		
ACTIVIDAD 1 ID INTERMEDIO 108	ATENDER MEDIDAS CAUTELARES Y ALERTAS TEMPRANAS EMITIDAS POR LOS MECANISMOS DE PROTECCIÓN DE LOS DERECHOS HUMANOS	A) INDICADOR 108 NIVEL 4 1 - PORCENTAJE DE NÚMERO DE MEDIDAS CAUTELARES ATENDIDAS 2 - (NÚMERO DE MEDIDAS CAUTELARES ATENDIDAS/ NÚMERO DE MEDIDAS CAUTELARES RECIBIDAS)*100 3 - GESTIÓN 4 - EFICIENCIA 5 - TRIMESTRAL 6 - ASCENDENTE VARIABLES DEL INDICADOR 7 - NÚMERO DE MEDIDAS CAUTELARES ATENDIDAS UR 125 ----- 160.0000 TOTAL ----- 160.0000	REGISTROS ADMINISTRATIVOS BAJO RESGUARDO DE LA UNIDAD JURÍDICA DE LA CADH	EXISTE UNA COORDINACIÓN INSTITUCIONAL EFECTIVA QUE PERMITE LA ATENCIÓN OPORTUNA DE MEDIDAS CAUTELARES Y ALERTAS TEMPRANAS		



# LXIV LEGISLATURA

GOBIERNO CONSTITUCIONAL  
DEL  
ESTADO DE OAXACA

## PODER LEGISLATIVO

NIVEL	RESUMEN NARRATIVO	INDICADOR			MEDIOS DE VERIFICACIÓN	SUPUESTOS
		A) INDICADOR 1. NOMBRE 4. DIMENSIÓN 7. META ANUAL	2. FÓRMULA DE CÁLCULO 5. FRECUENCIA	3. TIPO 6. SENTIDO		
		A) INDICADOR 2187 NIVEL 4 1 - PORCENTAJE DE ALERTAS TEMPRANAS ATENDIDAS 2 - (NÚMERO DE ALERTAS TEMPRANAS ATENDIDAS/ NÚMERO DE ALERTAS TEMPRANAS RECIBIDAS)*100 3 - GESTIÓN 4 - EFICACIA 5 - TRIMESTRAL 6 - ASCENDENTE VARIABLES DEL INDICADOR 7 - NÚMERO DE ALERTAS TEMPRANAS ATENDIDAS UR 125 ----- 16.0000 TOTAL ----- 16.0000				
ACTIVIDAD 2 ID INTERMEDIO 110	REALIZAR ACTIVIDADES FORMATIVAS, DE PROFESIONALIZACIÓN Y FORTALECIMIENTO INSTITUCIONAL	A) INDICADOR 110 NIVEL 4 1 - PORCENTAJE DE ACTIVIDADES FORMATIVAS, DE PROFESIONALIZACIÓN Y FORTALECIMIENTO INSTITUCIONAL REALIZADAS 2 - (NÚMERO DE ACTIVIDADES FORMATIVAS, DE PROFESIONALIZACIÓN Y FORTALECIMIENTO INSTITUCIONAL REALIZADAS / NÚMERO DE ACTIVIDADES FORMATIVAS, DE PROFESIONALIZACIÓN Y FORTALECIMIENTO INSTITUCIONAL PROGRAMADAS) * 100 3 - GESTIÓN 4 - EFICACIA 5 - TRIMESTRAL 6 - ASCENDENTE VARIABLES DEL INDICADOR 7 - NÚMERO DE ACTIVIDADES FORMATIVAS, DE PROFESIONALIZACIÓN Y FORTALECIMIENTO INSTITUCIONAL REALIZADAS UR 125 ----- 6.0000 TOTAL ----- 6.0000		REGISTROS ADMINISTRATIVOS BAJO RESGUARDO DE LA UNIDAD DE POLÍTICAS PÚBLICAS DE LA CADH	FUNCIONARIADO PÚBLICO PARTICIPA DE LAS ACTIVIDADES FORMATIVAS, DE PROFESIONALIZACIÓN Y FORTALECIMIENTO INSTITUCIONAL COORDINADAS POR LA CADH	
ACTIVIDAD 3 ID INTERMEDIO 111	REALIZAR ACTIVIDADES PARA LA DIFUSIÓN Y PROMOCIÓN DE LOS DERECHOS HUMANOS, LA IGUALDAD Y NO DISCRIMINACIÓN	A) INDICADOR 111 NIVEL 4 1 - PORCENTAJE DE ACTIVIDADES PARA LA DIFUSIÓN Y PROMOCIÓN DE LOS DERECHOS HUMANOS, LA IGUALDAD Y LA NO DISCRIMINACIÓN REALIZADAS 2 - (NÚMERO DE ACTIVIDADES REALIZADAS / NÚMERO DE ACTIVIDADES PROGRAMADAS) * 100 3 - GESTIÓN 4 - EFICACIA 5 - TRIMESTRAL 6 - ASCENDENTE VARIABLES DEL INDICADOR 7 - NÚMERO DE ACTIVIDADES PARA LA DIFUSIÓN Y PROMOCIÓN DE LOS DERECHOS HUMANOS, LA IGUALDAD Y LA NO DISCRIMINACIÓN REALIZADAS UR 125 ----- 2.0000 TOTAL ----- 2.0000		REGISTROS ADMINISTRATIVOS BAJO RESGUARDO DE LA UNIDAD DE POLÍTICAS PÚBLICAS DE LA CADH	FUNCIONARIADO PÚBLICO ESTATAL Y SOCIEDAD CIVIL SE INTERESAN Y COMPRENDEN LOS PRODUCTOS PARA LA DIFUSIÓN Y PROMOCIÓN DE LOS DERECHOS HUMANOS, LA IGUALDAD Y NO DISCRIMINACIÓN.	
COMPONENTE 02 ID FINAL 318	VIOLACIONES DE DERECHOS HUMANOS ATENDIDAS	A) INDICADOR 245 NIVEL 3 1 - PORCENTAJE DE ACTIVIDADES PARA LA ATENCIÓN DE VIOLACIONES A LOS DERECHOS HUMANOS REALIZADAS 2 - (NÚMERO DE ACCIONES REALIZADAS/NÚMERO DE ACCIONES PROGRAMADAS)*100 3 - GESTIÓN 4 - EFICACIA 5 - SEMESTRAL 6 - ASCENDENTE VARIABLES DEL INDICADOR 7 - ACTIVIDADES PARA LA ATENCIÓN DE VIOLACIONES A LOS DERECHOS HUMANOS REALIZADAS UR 125 ----- 100.0000 TOTAL ----- 100.0000		UR 125 Registros administrativos bajo resguardo de la Unidad Jurídica de la Coordinación para la Atención de los Derechos Humanos	UR 125 SE CUENTA CON LA DISPONIBILIDAD PRESUPUESTAL Y EL TRABAJO COORDINADO DE LAS DIFERENTES INSTITUCIONES ESTATALES EN LA ATENCIÓN DE VIOLACIONES A LOS DERECHOS HUMANOS.	



# LXIV LEGISLATURA

GOBIERNO CONSTITUCIONAL  
DEL  
ESTADO DE OAXACA

## PODER LEGISLATIVO

NIVEL	RESUMEN NARRATIVO	INDICADOR			MEDIOS DE VERIFICACIÓN	SUPUESTOS
		A)INDICADOR 1.NOMBRE 4.DIMENSIÓN 7.META ANUAL	2.FÓRMULA DE CÁLCULO 5.FRECUENCIA	3. TIPO 6.SENTIDO		
ACTIVIDAD 1 ID INTERMEDIO 113	REALIZAR ACTIVIDADES DE COORDINACIÓN Y SEGUIMIENTO INSTITUCIONAL PARA LA ATENCION DE RECOMENDACIONES	A) INDICADOR 113 NIVEL 4 1 - PORCENTAJE DE ACTIVIDADES DE COORDINACION Y SEGUIMIENTO INTERINSTITUCIONAL PARA LA ATENCION DE RECOMENDACIONES REALIZADAS 2 - (NUMERO DE ACTIVIDADES DE COORDINACION Y SEGUIMIENTO INTERINSTITUCIONAL PARA LA ATENCION DE RECOMENDACIONES REALIZADAS/ NUMERO DE ACTIVIDADES DE COORDINACION Y SEGUIMIENTO INTERINSTITUCIONAL PARA LA ATENCION DE RECOMENDACIONES PROGRAMADAS)*100 3 - GESTION 4 - EFICACIA 5 - TRIMESTRAL 6 - ASCENDENTE VARIABLES DEL INDICADOR 7 - NUMERO DE ACTIVIDADES DE COORDINACION Y SEGUIMIENTO INTERINSTITUCIONAL PARA LA ATENCION DE RECOMENDACIONES REALIZADAS UR 125 ----- 300.0000 TOTAL ----- 300.0000			REGISTROS ADMINISTRATIVOS BAJO RESGUARDO DE LA UNIDAD JURÍDICA Y LA UNIDAD DE POLÍTICAS PÚBLICAS DE LA COORDINACIÓN PARA LA ATENCIÓN DE LOS DERECHOS HUMANOS	SE CUENTA CON LA DISPONIBILIDAD PRESUPUESTAL Y EL TRABAJO COORDINADO DE LAS DIFERENTES INSTITUCIONES ESTATALES EN LA ATENCIÓN DE VIOLACIONES A LOS DERECHOS HUMANOS
ACTIVIDAD 2 ID INTERMEDIO 1656	REALIZAR ACTIVIDADES PARA LA ATENCION DE RECOMENDACIONES	A) INDICADOR 1744 NIVEL 4 1 - PORCENTAJE ACTIVIDADES PARA LA ATENCIÓN DE RECOMENDACIONES REALIZADAS 2 - (NÚMERO DE ACTIVIDADES REALIZADAS / NÚMERO DE ACTIVIDADES PROGRAMADAS) * 100 3 - GESTION 4 - EFICACIA 5 - TRIMESTRAL 6 - ASCENDENTE VARIABLES DEL INDICADOR 7 - NUMERO DE ACTIVIDADES PARA LA ATENCION DE RECOMENDACIONES REALIZADAS UR 125 ----- 50.0000 TOTAL ----- 50.0000			REGISTROS ADMINISTRATIVOS BAJO RESGUARDO DE LA UNIDAD JURÍDICA DE LA COORDINACIÓN PARA LA ATENCIÓN DE LOS DERECHOS HUMANOS	FUNCIONARIADO PÚBLICO ESTATAL PARTICIPA DE MANERA EFECTIVA EN LA ATENCIÓN DE RECOMENDACIONES
COMPONENTE 03 ID FINAL 654	COORDINACION INTERINSTITUCIONAL PARA ADOPCIÓN DEL ENFOQUE DE DERECHOS DE LA NIÑEZ Y ADOLESCENCIA REALIZADA	A) INDICADOR 246 NIVEL 3 1 - PORCENTAJE DE INSTITUCIONES VINCULADAS EN COMISIONES TEMÁTICAS PARA GARANTIZAR LOS DERECHOS DE NIÑAS, NIÑOS Y ADOLESCENTES 2 - (NÚMERO DE INSTITUCIONES VINCULADAS EN COMISIONES TEMÁTICAS PARA GARANTIZAR LOS DERECHOS DE NIÑAS, NIÑOS Y ADOLESCENTES/ NÚMERO DE INSTITUCIONES QUE CUENTAN CON PRESUPUESTOS DIRIGIDOS A GARANTIZAR LOS DERECHOS DE LAS NIÑAS, NIÑOS Y ADOLESCENTES)*100 3 - GESTIÓN 4 - EFICACIA 5 - SEMESTRAL 6 - ASCENDENTE VARIABLES DEL INDICADOR 7 - INSTITUCIONES VINCULADAS EN COMISIONES TEMÁTICAS PARA GARANTIZAR LOS DERECHOS DE NIÑAS, NIÑOS Y ADOLESCENTES UR 102 ----- 100.0000 TOTAL ----- 100.0000			UR 102 MINUTAS DE ACUERDOS, LISTAS DE ASISTENCIA, MEMORIA FOTOGRAFICA, COMO SEGUIMIENTO AL PLAN DE TRABAJO DE CADA COMISIÓN TEMÁTICA <a href="http://www.sipinna.oaxaca.gob.mx">http://www.sipinna.oaxaca.gob.mx</a>	UR 102 QUE EXISTA EL COMPROMISO PARA EL SEGUIMIENTO DE LOS ACUERDOS POR PARTE DE LAS INSTITUCIONES





# LXIV LEGISLATURA

GOBIERNO CONSTITUCIONAL  
DEL  
ESTADO DE OAXACA

## PODER LEGISLATIVO

NIVEL	RESUMEN NARRATIVO	INDICADOR			MEDIOS DE VERIFICACIÓN	SUPUESTOS
		A)INDICADOR I.NOMBRE 4.DIMENSIÓN 7.META ANUAL	2.FÓRMULA DE CÁLCULO 5.FRECUENCIA	3. TIPO 6.SENTIDO		
ACTIVIDAD 1 ID INTERMEDIO 1026	REALIZAR CAPACITACIONES DIRIGIDAS AL PERSONAL DEL SERVICIO PÚBLICO RESPECTO AL ENFOQUE DE DERECHOS DE LA NIÑEZ Y ADOLESCENCIA	A) INDICADOR 2207 NIVEL 4 1 - PORCENTAJE DE CAPACITACIONES REALIZADAS 2 - (NÚMERO DE CAPACITACIONES REALIZADAS/ NÚMERO DE CAPACITACIONES SOLICITADAS)*100 3 - GESTIÓN 4 - EFICACIA 5 - TRIMESTRAL 6 - ASCENDENTE VARIABLES DEL INDICADOR 7 - NUMERO DE CAPACITACIONES REALIZADAS UR 102 -----24.0000 TOTAL ----- 24.0000			UR 102 LISTAS DE ASISTENCIA, MEMORIAS FOTOGRAFICAS Y RELATORIAS QUE SE ENCUENTRAN BAJO RESGUARDO DE LA SECRETARIA EJECUTIVA DEL SISTEMA LOCAL DE PROTECCION INTEGRAL DE NIÑAS, NIÑOS Y ADOLESCENTES DEL ESTADO DE OAXACA	UR 102 LAS INSTITUCIONES TIENEN APERTURA Y DISPOSICION PARA RECIBIR CAPACITACION
ACTIVIDAD 2 ID INTERMEDIO 1027	INTEGRAR LA INFORMACIÓN DE INDICADORES EN MATERIA DE DERECHOS HUMANOS DE NIÑAS, NIÑOS Y ADOLESCENTES A LA PLATAFORMA INFORMÁTICA SOBRE EL SISTEMA DE ESTADÍSTICA E INFORMACIÓN DE LA NIÑEZ Y ADOLESCENCIA	A) INDICADOR 1027 NIVEL 4 1 - PORCENTAJE DE INSTITUCIONES QUE PROPORCIONAN INFORMACIÓN AL SISTEMA DE ESTADÍSTICA E INFORMACIÓN DE NIÑEZ Y ADOLESCENCIA 2 - COMO INTEGRAR LA FÓRMULA? 3 - GESTIÓN 4 - EFICIENCIA 5 - TRIMESTRAL 6 - ASCENDENTE VARIABLES DEL INDICADOR 7 - NÚMERO DE INSTITUCIONES QUE PROPORCIONAN INFORMACIÓN AL SISTEMA DE ESTADÍSTICA E INFORMACIÓN DE NIÑEZ Y ADOLESCENCIA UR 102 -----20.0000 TOTAL ----- 20.0000			UR 102 SISTEMA DE INFORMACION Y ESTADISTICA DE LA SECRETARIA EJECUTIVA DEL SISTEMA LOCAL DE PROTECCION INTEGRAL DE NIÑAS, NIÑOS Y ADOLESCENTES DEL ESTADO DE OAXACA. <a href="http://www.conocemisderechos.oaxaca.gob.mx">HTTP://WWW.CONOCEMISDERECHOS.OAXACA.GOB.MX</a>	UR 102 LAS INSTITUCIONES PROPORCIONAN EN TIEMPO Y FORMA LA INFORMACION DE SUS INDICADORES
ACTIVIDAD 3 ID INTERMEDIO 1039	DISEÑAR CAMPANAS DE DIFUSION DE LOS DERECHOS DE NIÑAS, NIÑOS Y ADOLESCENTES	A) INDICADOR 2383 NIVEL 4 1 - PORCENTAJE DE CAMPAÑAS IMPLEMENTADAS 2 - (NÚMERO DE CAMPAÑAS IMPLEMENTADAS/NÚMERO DE CAMPAÑAS PROGRAMADAS) *100 3 - GESTIÓN 4 - EFICACIA 5 - TRIMESTRAL 6 - ASCENDENTE VARIABLES DEL INDICADOR 7 - NÚMERO DE CAMPAÑAS IMPLEMENTADAS UR 102 -----26.0000 TOTAL ----- 26.0000			UR 102 DOMI DE CADA PRODUCTO DIGITAL O IMPRESO	UR 102 SE CUENTA OPORTUNAMENTE CON DISPONIBILIDAD DE RECURSOS PARA EL PAGO A PROVEEDORES
COMPONENTE 04 ID FINAL 655	SISTEMAS MUNICIPALES DE PROTECCION INTEGRAL DE DERECHOS DE NIÑAS, NIÑOS Y ADOLESCENTES CREADOS	A) INDICADOR 247 NIVEL 3 1 - PORCENTAJE DE SISTEMAS MUNICIPALES DE PROTECCIÓN INTEGRAL CREADOS, QUE OPERAN UN PROGRAMA MUNICIPAL 2 - (NÚMERO DE ACTAS DE CABILDO MUNICIPALES CREADOS/ NÚMERO DE MUNICIPIOS PROGRAMADOS)*100 3 - GESTIÓN 4 - EFICACIA 5 - SEMESTRAL 6 - ASCENDENTE VARIABLES DEL INDICADOR 7 - SISTEMAS MUNICIPALES DE PROTECCIÓN INTEGRAL CREADOS, QUE OPERAN UN PROGRAMA MUNICIPAL UR 102 ----- 100.0000 TOTAL ----- 100.0000			UR 102 ACTAS DE CABILDO MUNICIPAL BAJO EL RESGUARDO DEL DEPARTAMENTO JURÍDICO Y DE SISTEMAS MUNICIPALES DE LA SECRETARÍA EJECUTIVA DEL SISTEMA LOCAL DE PROTECCIÓN INTEGRAL DE NIÑAS, NIÑOS Y ADOLESCENTES DEL ESTADO DE OAXACA <a href="http://www.sipinna.oaxaca.gob.mx">http://www.sipinna.oaxaca.gob.mx</a>	UR 102 LOS CABILDOS MUNICIPALES TIENEN DISPOSICIÓN PARA CREAR Y APROBAR LOS PROGRAMAS DE PROTECCIÓN INTEGRAL DE DERECHOS DE NIÑAS, NIÑOS Y ADOLESCENTES



# LXIV LEGISLATURA

GOBIERNO CONSTITUCIONAL  
DEL  
ESTADO DE OAXACA

## PODER LEGISLATIVO

NIVEL	RESUMEN NARRATIVO	INDICADOR			MEDIOS DE VERIFICACIÓN	SUPUESTOS
		A)INDICADOR I.NOMBRE 4.DIMENSIÓN 7.META ANUAL	2.FÓRMULA DE CÁLCULO 5.FRECUENCIA	3. TIPO 6.SENTIDO		
ACTIVIDAD 1 ID INTERMEDIO 1657	ELABORAR LOS PROGRAMAS MUNICIPALES DE PROTECCIÓN INTEGRAL DE NIÑAS, NIÑOS Y ADOLESCENTES EN COORDINACIÓN CON LAS AUTORIDADES MUNIPALES	A) INDICADOR 1745 NIVEL 4 1 - PORCENTAJE DE PROGRAMAS MUNICIPALES DE PROTECCIÓN INTEGRAL DE NIÑAS, NIÑOS Y ADOLESCENTES ELABORADOS 2 - PENDIENTE 3 - GESTIÓN 4 - EFICIENCIA 5 - TRIMESTRAL 6 - ASCENDENTE VARIABLES DEL INDICADOR 7 - PROGRAMAS MUNICIPALES DE PROTECCIÓN INTEGRAL DE NIÑAS, NIÑOS Y ADOLESCENTES ELABORADOS UR 102 -----20.0000 TOTAL ----- 20.0000			UR 102 CARPETA INFORMATIVA Y MATERIALES DE APOYO PARA LA INSTALACION DE LOS SISTEMAS MUNICIPALES, ASI COMO ACTAS DE INSTALACION DE LOS SISTEMAS MUNICIPALES	UR 102 LOS CABILDOS MUNICIPALES ACEPTAN Y PARTICIPAN EN LA ELABORACION DE LOS PROGRAMAS MUNICIPALES
ACTIVIDAD 2 ID INTERMEDIO 1658	CAPACITAR A LAS AUTORIDADES MUNICIPALES SOBRE LA INSTALACIÓN Y FUNCIONAMIENTO DE LOS SISTEMAS MUNICIPALES DE PROTECCIÓN INTEGRAL DE DERECHOS DE NIÑAS, NIÑOS Y ADOLESCENTES	A) INDICADOR 1746 NIVEL 4 1 - PORCENTAJE DE AUTORIDADES MUNICIPALES CAPACITADAS SOBRE LA INSTALACIÓN Y FUNCIONAMIENTO DE LOS SISTEMAS MUNICIPALES DE PROTECCIÓN INTEGRAL DE DERECHOS DE NIÑAS, NIÑOS Y ADOLESCENTES 2 - PENDIENTE 3 - GESTIÓN 4 - EFICIENCIA 5 - TRIMESTRAL 6 - ASCENDENTE VARIABLES DEL INDICADOR 7 - AUTORIDADES MUNICIPALES CAPACITADAS SOBRE LA INSTALACIÓN Y FUNCIONAMIENTO DE LOS SISTEMAS MUNICIPALES DE PROTECCIÓN INTEGRAL DE DERECHOS DE NIÑAS, NIÑOS Y ADOLESCENTES UR 102 -----20.0000 TOTAL ----- 20.0000			UR 102 CARTA PROGRAMATICA, RELATORIAS, LISTAS DE ASISTENCIA, MEMORIA FOTOGRAFICA Y MANUAL DE INSTALACION QUE SE ENCUENTRAN BAJO RESGUARDO DE LA SECRETARIA EJECUTIVA DEL SISTEMA LOCAL DE PROTECCION INTEGRAL DE NIÑAS, NIÑOS Y ADOLESCENTES DEL ESTADO DE OAXACA.	UR 102 LAS AUTORIDADES MUNICIPALES CUENTAN CON DISPOSICION Y COMPROMISO PARA INSTALAR LOS SISTEMAS MUNICIPALES



# LXIV LEGISLATURA

GOBIERNO CONSTITUCIONAL  
DEL  
ESTADO DE OAXACA

## PODER LEGISLATIVO

DATOS DEL PROGRAMA						
PROGRAMA 156 VINCULACIÓN DE LAS INSTITUCIONES DE NIVEL SUPERIOR CON EL SECTOR PRODUCTIVO Y SOCIAL.						
UR Responsable:	122 COORDINACIÓN GENERAL DE EDUCACIÓN MEDIA SUPERIOR Y SUPERIOR, CIENCIA Y TECNOLOGÍA	UR's Participantes	508 COLEGIO SUPERIOR PARA LA EDUCACIÓN INTEGRAL INTERCULTURAL DE OAXACA			
UR's Participantes	514 COMISIÓN ESTATAL PARA LA PLANEACIÓN DE LA EDUCACIÓN SUPERIOR		535 INSTITUTO TECNOLÓGICO SUPERIOR DE SAN MIGUEL EL GRANDE			
	536 INSTITUTO TECNOLÓGICO SUPERIOR DE TEPOSOLULA		538 NOVAUNIVERSITAS			
	542 UNIVERSIDAD DE CHALCATONGO		543 UNIVERSIDAD DE LA CAÑADA			
	544 UNIVERSIDAD DE LA COSTA		545 UNIVERSIDAD DE LA SIERRA JUÁREZ			
	546 UNIVERSIDAD DE LA SIERRA SUR		547 UNIVERSIDAD DEL ISTMO			
	548 UNIVERSIDAD DEL MAR		549 UNIVERSIDAD DEL PAPALOAPAN			
	550 UNIVERSIDAD TECNOLÓGICA DE LA MIXTECA		551 UNIVERSIDAD TECNOLÓGICA DE LA SIERRA SUR DE OAXACA			
	552 UNIVERSIDAD TECNOLÓGICA DE LOS VALLES CENTRALES					
ALINEACIÓN						
PLAN ESTATAL DE DESARROLLO		PROMOVER LA VINCULACIÓN DEL SECTOR EDUCATIVO DE TIPO SUPERIOR CON EL SECTOR PRODUCTIVO Y SOCIAL, A FIN DE PRESTAR SERVICIOS DE INVESTIGACIÓN, TRANSFERENCIA DE CONOCIMIENTOS, PROMOCION DEL DESARROLLO Y EDUCACIÓN CONTINUA.				
EJE:	OAXACA INCLUYENTE CON EL DESARROLLO SOCIAL	TEMA:	EDUCACION	OBJETIVO:		
SECTOR:	EDUCACIÓN	SUBSECTOR:	EDUCACIÓN SUPERIOR			
POBLACIÓN O ÁREA DE ENFOQUE POTENCIAL						
Atributo de la población o área de enfoque:	INSTITUCIÓN DE EDUCACIÓN SUPERIOR	Hombres:	0	Mujeres:	0	
		Total:			37	
INDICADORES PARA RESULTADOS						
NIVEL	RESUMEN NARRATIVO	INDICADOR			MEDIOS DE VERIFICACIÓN	SUPUESTOS
		A) ID INDICADOR 1. NOMBRE 4. DIMENSIÓN 7. META ANUAL	2. FÓRMULA DE CÁLCULO 5. FRECUENCIA	3. TIPO 6. SENTIDO		
FIN	CONTRIBUIR A LA PRESTACIÓN DE SERVICIOS DE INVESTIGACIÓN, TRANSFERENCIA DE CONOCIMIENTOS, PROMOCIÓN DEL DESARROLLO Y EDUCACIÓN CONTINUA.	A) INDICADOR 79 NIVEL 1 1 - PORCENTAJE DE COBERTURA ESCOLAR DE EDUCACIÓN SUPERIOR 2 - (MATRÍCULA TOTAL DE EDUCACIÓN SUPERIOR/POBLACIÓN DEL GRUPO DE EDAD DE 18 A 22 AÑOS)*100 3 - ESTRATÉGICO 4 - EFICACIA 5 - ANUAL 6 - ASCENDENTE 7 - 19.3000			SISTEMA NACIONAL DE ESTADÍSTICA EDUCATIVA DE LA SEP HTTP://WWW.SNIE.SEP.GOB.MX/INDICADORES.HTM L	LOS ALUMNOS SE INTERESAN EN UNA EDUCACION CONTINUA Y DE CALIDAD.
PROPÓSITO	INSTITUCIONES DE EDUCACIÓN SUPERIOR EN EL ESTADO DE OAXACA VINCULADOS EN EL SECTOR PRODUCTIVO Y SOCIAL	A) INDICADOR 12 NIVEL 2 1 - TASA DE VARIACIÓN DE PROYECTOS DE VINCULACIÓN APLICADOS 2 - [(NÚMERO DE PROYECTOS DE VINCULACIÓN APLICADOS EN EL AÑO ACTUAL/ NÚMERO DE PROYECTOS DE VINCULACIÓN APLICADOS EN EL AÑO BASE)-1]*100 3 - ESTRATÉGICO 4 - EFICACIA 5 - ANUAL 6 - ASCENDENTE 7 - 100.0000			REPORTE DE INDICADORES DE NIVEL SUPERIOR VERIFICABLES EN LA PÁGINA ELECTRÓNICA WWW.CGEMSYSCYT/MIR2019	EXISTE INTERÉS DE LOS SECTORES PRODUCTIVOS, SOCIAL Y GUBERNAMENTAL PARA REALIZAR PROYECTOS CON LAS IES.



# LXIV LEGISLATURA

GOBIERNO CONSTITUCIONAL  
DEL  
ESTADO DE OAXACA

## PODER LEGISLATIVO

NIVEL	RESUMEN NARRATIVO	INDICADOR			MEDIOS DE VERIFICACIÓN	SUPUESTOS
		A)ID INDICADOR 1.NOMBRE	2.FÓRMULA DE CÁLCULO	3. TIPO		
		4.DIMENSIÓN	5.FRECUENCIA	6.SENTIDO		
		7.META ANUAL				



# LXIV LEGISLATURA

GOBIERNO CONSTITUCIONAL  
DEL  
ESTADO DE OAXACA

## PODER LEGISLATIVO

NIVEL	RESUMEN NARRATIVO	INDICADOR			MEDIOS DE VERIFICACIÓN	SUPUESTOS
		A)ID INDICADOR 1.NOMBRE	2.FÓRMULA DE CÁLCULO	3. TIPO		
COMPONENTE 01 ID FINAL 334		4.DIMENSIÓN	5.FRECUENCIA	6.SENTIDO		
		7.META ANUAL				



# LXIV LEGISLATURA

GOBIERNO CONSTITUCIONAL  
DEL  
ESTADO DE OAXACA

## PODER LEGISLATIVO

NIVEL	RESUMEN NARRATIVO	INDICADOR			MEDIOS DE VERIFICACIÓN	SUPUESTOS
		1.INDICADOR I.NOMBRE	2.FÓRMULA DE CÁLCULO	3. TIPO		
	SERVICIO SOCIALES Y CONSULTORIAS OTORGADAS AL SECTOR PRODUCTIVO, SOCIAL Y GUBERNAMENTAL	4.DIMENSIÓN	5.FRECUENCIA	6.SENTIDO		
		7.META ANUAL				



# LXIV LEGISLATURA

GOBIERNO CONSTITUCIONAL  
DEL  
ESTADO DE OAXACA

## PODER LEGISLATIVO

NIVEL	RESUMEN NARRATIVO	INDICADOR			MEDIOS DE VERIFICACIÓN	SUPUESTOS	
		1. NOMBRE	2. FÓRMULA DE CÁLCULO	3. TIPO			
		4. DIMENSIÓN	5. FRECUENCIA	6. SENTIDO			
		7. META ANUAL					
		A) INDICADOR 115 NIVEL 3 1 - PORCENTAJE DE SERVICIOS OTORGADOS 2 - (NÚMERO DE SERVICIOS OTORGADOS / NÚMERO DE SERVICIOS PROGRAMADOS) * 100 3 - GESTIÓN 4 - EFICACIA 5 - SEMESTRAL 6 - ASCENDENTE VARIABLES DEL INDICADOR 7 - SERVICIOS OTORGADOS UR 535 ----- 100.0000 UR 536 ----- 100.0000 UR 538 ----- 100.0000 UR 542 ----- 100.0000 UR 543 ----- 100.0000 UR 544 ----- 100.0000 UR 545 ----- 100.0000 UR 546 ----- 100.0000 UR 547 ----- 100.0000 UR 548 ----- 100.0000 UR 549 ----- 100.0000 UR 550 ----- 100.0000 UR 551 ----- 100.0000 UR 552 ----- 100.0000 TOTAL ----- 1400.0000					



# LXIV LEGISLATURA

GOBIERNO CONSTITUCIONAL  
DEL  
ESTADO DE OAXACA

## PODER LEGISLATIVO

NIVEL	RESUMEN NARRATIVO	INDICADOR			MEDIOS DE VERIFICACIÓN	SUPUESTOS
		1. NOMBRE	2. FÓRMULA DE CÁLCULO	3. TIPO		
		4. DIMENSIÓN	5. FRECUENCIA	6. SENTIDO		
		7. META ANUAL			<p>UR 535 Informe realizado por el Departamento de Vinculación, avalado por la Subdirección de Planeación y reguardado por el Departamento de Vinculación y verificable en la página <a href="http://www.itsmigra.edu.mx">www.itsmigra.edu.mx</a>.</p> <p>UR 536 INFORME DE ACTIVIDADES BAJO RESGUARDO DEL DEPTO. VINCULACIÓN Y EXTENSIÓN</p> <p>UR 538 Informe de promoción del desarrollo, avalado por la Vice Rectoría Académica. Verificable en la página electrónica: <a href="http://www.nova.mx/Avance_mir_2019">www.nova.mx/Avance_mir_2019</a></p> <p>UR 542 Informe de promoción del desarrollo, avalado por la Vice Rectoría Académica. Verificable en la página electrónica: <a href="http://www.unicha.edu.mx/Avance_mir_2019">www.unicha.edu.mx/Avance_mir_2019</a></p> <p>UR 543 Informe de promoción del desarrollo, avalado por la Vice Rectoría Académica. Verificable en la página electrónica: <a href="http://www.unca.edu.mx/Avance_mir_2019">www.unca.edu.mx/Avance_mir_2019</a></p> <p>UR 544 Informe de promoción del desarrollo, avalado por la Vice Rectoría Académica. Verificable en la página electrónica: <a href="http://www.uncos.mx/Avance_mir_2019">www.uncos.mx/Avance_mir_2019</a></p> <p>UR 545 Informe de promoción del desarrollo, avalado por la Vice Rectoría Académica. Verificable en la página electrónica <a href="http://www.unsij.mx/avance_mir_2019">www.unsij.mx/avance_mir_2019</a></p> <p>UR 546 Informe de promoción del desarrollo, avalado por la Vice Rectoría Académica. Verificable en la página electrónica <a href="http://www.unsis.edu.mx/avance_mir_2019">www.unsis.edu.mx/avance_mir_2019</a></p> <p>UR 547 Informe de promoción del desarrollo, avalado por la Vice Rectoría Académica. Verificable en la página electrónica <a href="http://www.unistmo.edu.mx/avance_mir_2019">www.unistmo.edu.mx/avance_mir_2019</a></p> <p>UR 548 Informe de promoción del desarrollo, avalado por la Vice Rectoría Académica. Verificable en la página electrónica: <a href="http://www.umar.mx/Avance_mir_2019">www.umar.mx/Avance_mir_2019</a></p> <p>UR 549 Informe de promoción del desarrollo, avalado por la Vice Rectoría Académica. Verificable en la página electrónica <a href="http://www.unpa.edu.mx/avance_mir_2019">www.unpa.edu.mx/avance_mir_2019</a></p> <p>UR 550 Informe de promoción del desarrollo, avalado por la Vice Rectoría Académica. Verificable en la página electrónica: <a href="http://www.utm.mx/Avance_mir_2019">www.utm.mx/Avance_mir_2019</a></p> <p>UR 551 INFORME DE ACTIVIDADES BAJO RESGUARDO DE LA DIRECCIÓN DE VINCULACIÓN. VERIFICABLE EN LA PÁGINA <a href="http://www.utsso.edu.mx">www.utsso.edu.mx</a></p> <p>UR 552 Listado de atención generados por el área de Consultoría en Gestión de Negocios, Intervención Tecnológica e Incubación de los Valles de Oaxaca mismas que se encuentra en dicha área</p>	





# LXIV LEGISLATURA

GOBIERNO CONSTITUCIONAL  
DEL  
ESTADO DE OAXACA

## PODER LEGISLATIVO

NIVEL	RESUMEN NARRATIVO	INDICADOR			MEDIOS DE VERIFICACIÓN	SUPUESTOS
		1. NOMBRE	2. FÓRMULA DE CÁLCULO	3. TIPO		
		4. DIMENSIÓN	5. FRECUENCIA	6. SENTIDO		UR 535 EXISTE EL INTERÉS DE LOS SECTORES PRODUCTIVO, SOCIAL Y GUBERNAMENTAL EN REALIZAR PROYECTOS Y ASÍ CONTRIBUIR AL DESARROLLO DE LA REGIÓN UR 536 EXISTE INTERÉS DE LOS SECTORES PRODUCTIVO, SOCIAL Y GUBERNAMENTAL EN REALIZAR PROYECTOS Y ASÍ CONTRIBUIR AL DESARROLLO REGIONAL UR 538 EXISTE INTERÉS DE LOS SECTORES PRODUCTIVO, SOCIAL Y GUBERNAMENTAL PARA REALIZAR PROYECTOS CON LAS UNIVERSIDADES Y CONTRIBUIR A SU DESARROLLO UR 542 EXISTE INTERÉS DE LOS SECTORES PRODUCTIVO, SOCIAL Y GUBERNAMENTAL PARA REALIZAR PROYECTOS CON LAS UNIVERSIDADES Y CONTRIBUIR A SU DESARROLLO UR 543 EXISTE INTERÉS DE LOS SECTORES PRODUCTIVO, SOCIAL Y GUBERNAMENTAL PARA REALIZAR PROYECTOS CON LAS UNIVERSIDADES Y CONTRIBUIR A SU DESARROLLO UR 544 EXISTE INTERÉS DE LOS SECTORES PRODUCTIVO, SOCIAL Y GUBERNAMENTAL PARA REALIZAR PROYECTOS CON LAS UNIVERSIDADES Y CONTRIBUIR A SU DESARROLLO UR 545 EXISTE INTERÉS DE LOS SECTORES PRODUCTIVO, SOCIAL Y GUBERNAMENTAL PARA REALIZAR PROYECTOS CON LAS UNIVERSIDADES Y CONTRIBUIR A SU DESARROLLO UR 546 EXISTE INTERÉS DE LOS SECTORES PRODUCTIVO, SOCIAL Y GUBERNAMENTAL PARA REALIZAR PROYECTOS CON LAS UNIVERSIDADES Y CONTRIBUIR A SU DESARROLLO UR 547 EXISTE INTERÉS DE LOS SECTORES PRODUCTIVO, SOCIAL Y GUBERNAMENTAL PARA REALIZAR PROYECTOS CON LAS UNIVERSIDADES Y CONTRIBUIR A SU DESARROLLO UR 548 EXISTE INTERÉS DE LOS SECTORES PRODUCTIVO, SOCIAL Y GUBERNAMENTAL PARA REALIZAR PROYECTOS CON LAS UNIVERSIDADES Y CONTRIBUIR A SU DESARROLLO UR 549 EXISTE INTERÉS DE LOS SECTORES PRODUCTIVO, SOCIAL Y GUBERNAMENTAL PARA REALIZAR PROYECTOS CON LAS UNIVERSIDADES Y CONTRIBUIR A SU DESARROLLO UR 550 EXISTE INTERÉS DE LOS SECTORES PRODUCTIVO, SOCIAL Y GUBERNAMENTAL PARA REALIZAR PROYECTOS CON LAS UNIVERSIDADES Y



# LXIV LEGISLATURA

GOBIERNO CONSTITUCIONAL  
DEL  
ESTADO DE OAXACA

## PODER LEGISLATIVO

NIVEL	RESUMEN NARRATIVO	INDICADOR			MEDIOS DE VERIFICACIÓN	SUPUESTOS
		A)ID INDICADOR 4.DIMENSIÓN 7.META ANUAL	1.NOMBRE 2. FÓRMULA DE CÁLCULO 5.FRECUENCIA	3. TIPO 6.SENTIDO		
						CONTRIBUIR A SU DESARROLLO UR 551 EXISTE INTERÉS DE LOS SECTORES PRODUCTIVOS Y SOCIAL PARA REALIZAR PROYECTOS Y ASÍ CONTRIBUIR AL DESARROLLO DE LA REGIÓN. UR 552 EXISTENCIA DE DEMANDA DE CONSULTORIAS



# LXIV LEGISLATURA

GOBIERNO CONSTITUCIONAL  
DEL  
ESTADO DE OAXACA

## PODER LEGISLATIVO

NIVEL	RESUMEN NARRATIVO	INDICADOR			MEDIOS DE VERIFICACIÓN	SUPUESTOS
		A)INDICADOR 1.NOMBRE	2.FÓRMULA DE CÁLCULO	3. TIPO		
		4.DIMENSIÓN	5.FRECUENCIA	6.SENTIDO		
		7.META ANUAL				
ACTIVIDAD 1 ID INTERMEDIO 1920	BRINDAR SERVICIOS DE CAPACITACIÓN A TERCEROS	A) INDICADOR 20 NIVEL 4 1 - PORCENTAJE DE CAPACITACIONES OTORGADAS 2 - (CAPACITACIONES OTORGADAS / SOLICITUDES DE CAPACITACIÓN RECIBIDAS) * 100 3 - GESTIÓN 4 - EFICACIA 5 - TRIMESTRAL 6 - ASCENDENTE VARIABLES DEL INDICADOR 7 - NÚMERO DE CAPACITACIONES OTORGADAS UR 535 ----- 50.0000 UR 536 ----- 50.0000 UR 551 ----- 35.0000 UR 552 ----- 5.0000 TOTAL ----- 140.0000			UR 535 Informe realizado por el Departamento de Vinculación, avalado por la Subdirección de Planeación y reguardado por el Departamento de Vinculación y verificable en la página <a href="http://www.itsmigra.edu.mx">www.itsmigra.edu.mx</a> . UR 551 LISTAS DE ASISTENCIA RESGUARDADAS EN LA DIRECCIÓN DE VINCULACIÓN Y VERIFICABLE EN LA PÁGINA <a href="http://www.utsso.edu.mx">www.utsso.edu.mx</a> UR 552 LISTAS DE ASISTENCIA, RESGUARDADAS EN LA DIRECCIÓN DE VINCULACIÓN	UR 535 EXISTE EL INTERÉS DE LOS SECTORES PRODUCTIVO, SOCIAL Y GUBERNAMENTAL EN REALIZAR PROYECTOS Y ASÍ CONTRIBUIR AL DESARROLLO DE LA REGIÓN UR 551 EXISTE INTERÉS POR PARTE DE LOS SECTORES PRODUCTIVOS, SOCIAL Y GUBERNAMENTAL PARA EL DESARROLLO REGIONAL. UR 552 EXISTA INTERES DE LOS BENEFICIARIOS Y FACILIDADES SOCIOECONÓMICAS QUE PERMITAN LLEVAR A CABO LA CAPACITACIÓN
ACTIVIDAD 2 ID INTERMEDIO 1921	OTORGAR SERVICIOS DE CONSULTORIA A TERCEROS	A) INDICADOR 222 NIVEL 4 1 - PORCENTAJE DE SERVICIOS DE CONSULTORIA OTORGADOS 2 - (NUMERO DE SERVICIOS DE CONSULTORIA OTORGADOS/ NUMERO DE SERVICIOS DE CONSULTORIA PROGRAMADOS)*100 3 - GESTIÓN 4 - EFICIENCIA 5 - TRIMESTRAL 6 - ASCENDENTE VARIABLES DEL INDICADOR 7 - NÚMERO DE SERVICIOS DE CONSULTORIA OTORGADOS UR 538 ----- 17.0000 UR 543 ----- 38.0000 UR 545 ----- 16.0000 UR 546 ----- 14654.0000 UR 547 ----- 3.0000 UR 548 ----- 95.0000 UR 549 ----- 9100.0000 UR 550 ----- 300.0000 UR 552 ----- 5.0000 TOTAL ----- 24228.0000			UR 538 Informe de promoción del desarrollo, avalado por la Vice Rectoría Académica. Verificable en la página electrónica <a href="http://www.nova.mx/avance_mir_2019">www.nova.mx/avance_mir_2019</a> UR 543 Informe de promoción del desarrollo, avalado por la Vice Rectoría Académica. Verificable en la página electrónica <a href="http://www.unca.mx/avance_mir_2019">www.unca.mx/avance_mir_2019</a> UR 546 Informe de promoción del desarrollo, avalado por la Vice Rectoría Académica. Verificable en la página electrónica <a href="http://www.unsis.mx/avance_mir_2019">www.unsis.mx/avance_mir_2019</a> UR 547 Informe de promoción del desarrollo, avalado por la Vice Rectoría Académica. Verificable en la página electrónica <a href="http://www.unistmo.mx/avance_mir_2019">www.unistmo.mx/avance_mir_2019</a> UR 549 Informe de promoción del desarrollo, avalado por la Vice Rectoría Académica. Verificable en la página electrónica <a href="http://www.unpa.mx/avance_mir_2019">www.unpa.mx/avance_mir_2019</a> UR 552 LISTAS DE ASISTENCIA, RESGUARDADAS EN EL AREA DE VINCULACIÓN	UR 538 EXISTE EL INTERÉS DE LOS BENEFICIARIOS Y FACILIDADES SOCIOECONÓMICAS QUE PERMITEN EL VINCULO CON LA INSTITUCIÓN UR 543 EXISTE EL INTERÉS DE LOS BENEFICIARIOS Y FACILIDADES SOCIOECONÓMICAS QUE PERMITEN EL VINCULO CON LA INSTITUCIÓN UR 546 EXISTE EL INTERÉS DE LOS BENEFICIARIOS Y FACILIDADES SOCIOECONÓMICAS QUE PERMITEN EL VINCULO CON LA INSTITUCIÓN UR 547 EXISTE EL INTERÉS DE LOS BENEFICIARIOS Y FACILIDADES SOCIOECONÓMICAS QUE PERMITEN EL VINCULO CON LA INSTITUCIÓN UR 549 EXISTE EL INTERÉS DE LOS BENEFICIARIOS Y FACILIDADES SOCIOECONÓMICAS QUE PERMITEN EL VINCULO CON LA INSTITUCIÓN UR 552 EXISTA INTERES DE LOS BENEFICIARIOS Y FACILIDADES SOCIOECONÓMICAS QUE PERMITAN EL VINCULO CON LA INSTITUCIÓN



# LXIV LEGISLATURA

GOBIERNO CONSTITUCIONAL  
DEL  
ESTADO DE OAXACA

## PODER LEGISLATIVO

NIVEL	RESUMEN NARRATIVO	INDICADOR			MEDIOS DE VERIFICACIÓN	SUPUESTOS
		A)ID INDICADOR 1.NOMBRE	2.FÓRMULA DE CÁLCULO	3. TIPO		
COMPONENTE 02 ID FINAL 647		4.DIMENSIÓN	5.FRECUENCIA	6.SENTIDO		
		7.META ANUAL				



# LXIV LEGISLATURA

GOBIERNO CONSTITUCIONAL  
DEL  
ESTADO DE OAXACA

## PODER LEGISLATIVO

NIVEL	RESUMEN NARRATIVO	INDICADOR			MEDIOS DE VERIFICACIÓN	SUPUESTOS
		A)INDICADOR 1.NOMBRE	2.FÓRMULA DE CÁLCULO	3. TIPO		
	CULTURA, CIVISMO Y DEPORTE PROMOVIDO Y DIFUNDIDO	4.DIMENSIÓN	5.FRECUENCIA	6.SENTIDO		
		7.META ANUAL				



# LXIV LEGISLATURA

GOBIERNO CONSTITUCIONAL  
DEL  
ESTADO DE OAXACA

## PODER LEGISLATIVO

NIVEL	RESUMEN NARRATIVO	INDICADOR			MEDIOS DE VERIFICACIÓN	SUPUESTOS
		1. NOMBRE	2. FÓRMULA DE CÁLCULO	3. TIPO		
		4. DIMENSIÓN	5. FRECUENCIA	6. SENTIDO		
		7. META ANUAL				
		A) INDICADOR 138 NIVEL 3				
		1 - TASA DE VARIACIÓN DE EVENTOS REALIZADOS				
		2 - ((NÚMERO DE EVENTOS REALIZADOS EN EL AÑO ACTUAL / NÚMERO DE EVENTOS REALIZADOS EN EL AÑO ANTERIOR) - 1) * 100				
		3 - GESTIÓN				
		4 - EFICACIA				
		5 - SEMESTRAL				
		6 - ASCENDENTE				
		VARIABLES DEL INDICADOR				
		7 - EVENTOS REALIZADOS				
		UR 508 ----- 2.0000				
		UR 535 ----- 3.0000				
		UR 536 ----- 100.0000				
		UR 538 ----- 4.0000				
		UR 542 ----- 2.0000				
		UR 543 ----- 48.0000				
		UR 544 ----- 4.0000				
		UR 545 ----- 100.0000				
		UR 546 ----- 17.0000				
		UR 547 ----- 1.0000				
		UR 548 ----- 108.0000				
		UR 549 ----- 100.0000				
		UR 550 ----- 128.0000				
		UR 551 ----- 35.0000				
		UR 552 ----- 10.0000				
		TOTAL ----- 662.0000				



# LXIV LEGISLATURA

GOBIERNO CONSTITUCIONAL  
DEL  
ESTADO DE OAXACA

## PODER LEGISLATIVO

NIVEL	RESUMEN NARRATIVO	INDICADOR			MEDIOS DE VERIFICACIÓN	SUPUESTOS
		1. NOMBRE	2. FÓRMULA DE CÁLCULO	3. TIPO		
		4. DIMENSIÓN	5. FRECUENCIA	6. SENTIDO		
		7. META ANUAL			UR 508 INFORMES DE ACTIVIDADES REALIZADAS, INFORMES FOTOGRAFICOS Y CONVOVATORIAS QUE SE ENCUENTRAN EN LA DIRECCION DE ESTUDIOS SUPERIORES UR 535 CONVOCATORIAS Y CONSTANCIAS DE PARTICIPACIÓN POR EL DEPARTAMENTO DE ACTIVIDADES EXTRA-ESCOLARES Y DE INNOVACIÓN Y CALIDAD. VERIFICABLE EN LA PAGINA WWW.ITSMIGRA.EDU.MX UR 536 CONVOCATORIAS Y CONSTANCIAS DE PARTICIPACIÓN POR EL DEPARTAMENTO DE ACTIVIDADES EXTRAESCOLARES Y DE INNOVACIÓN Y CALIDAD UR 538 Informe de difusión cultural, avalado por la Vice Rectoría Académica. Verificable en la página electrónica <a href="http://www.nova.mx/avance_mir_2019">www.nova.mx/avance_mir_2019</a> UR 542 Informe de difusión cultural, avalado por la Vice Rectoría Académica. Verificable en la página electrónica <a href="http://www.unicha.edu.mx/avance_mir_2019">www.unicha.edu.mx/avance_mir_2019</a> UR 543 Informe de difusión cultural, avalado por la Vice Rectoría Académica. Verificable en la página electrónica <a href="http://www.unca.edu.mx/avance_mir_2019">www.unca.edu.mx/avance_mir_2019</a> UR 544 Informe de difusión cultural, avalado por la Vice Rectoría Académica. Verificable en la página electrónica <a href="http://www.uncos.mx/avance_mir_2019">www.uncos.mx/avance_mir_2019</a> UR 545 Informe de difusión cultural, avalado por la Vice Rectoría Académica. Verificable en la página electrónica <a href="http://www.unsij.mx/avance_mir_2019">www.unsij.mx/avance_mir_2019</a> UR 546 Informe de difusión cultural, avalado por la Vice Rectoría Académica. Verificable en la página electrónica <a href="http://www.unsis.edu.mx/avance_mir_2019">www.unsis.edu.mx/avance_mir_2019</a> UR 547 Informe de difusión cultural, avalado por la Vice Rectoría Académica. Verificable en la página electrónica <a href="http://www.unistmo.edu.mx/avance_mir_2019">www.unistmo.edu.mx/avance_mir_2019</a> UR 548 Informe de difusión cultural, avalado por la Vice Rectoría Académica. Verificable en la página electrónica <a href="http://www.umar.mx/avance_mir_2019">www.umar.mx/avance_mir_2019</a> UR 549 Informe de difusión cultural, avalado por la Vice Rectoría Académica. Verificable en la página electrónica <a href="http://www.unpa.edu.mx/avance_mir_2019">www.unpa.edu.mx/avance_mir_2019</a> UR 550 Informe de Actividades de la Coordinación de Difusión Cultural. Verificable en la página electrónica: <a href="http://www.utm.mx/Avance_mir_2019">www.utm.mx/Avance_mir_2019</a> UR 551 INFORME DEL DEPARTAMENTO DE PRENSA, DIFUSIÓN Y ACTIVIDADES CULTURALES/AVANCE	



# LXIV LEGISLATURA

GOBIERNO CONSTITUCIONAL  
DEL  
ESTADO DE OAXACA

## PODER LEGISLATIVO

NIVEL	RESUMEN NARRATIVO	INDICADOR			MEDIOS DE VERIFICACIÓN	SUPUESTOS
		A)ID INDICADOR 1.NOMBRE 4.DIMENSIÓN 7.META ANUAL	2.FÓRMULA DE CÁLCULO 5.FRECUENCIA	3. TIPO 6.SENTIDO		
					MIR 2019 UR 552 INFORME DEL DEPARTAMENTO DE PRENSA, DIFUSIÓN Y ACTIVIDADES CULTURALES/ AVANCE MIR 2019	UR 508 ALUMNOS, DOCENTES Y ADMINISTRATIVOS, EN CONJUNTO CON LOS MIEMBROS DE LA COMUNIDAD PARTICIPAN EN LOS EVENTOS CULTURALES UR 535 PARTICIPACIÓN ACTIVA DE LOS ALUMNOS EN ACTIVIDADES CÍVICAS, CULTURALES Y DEPORTIVAS UR 536 PARTICIPACIÓN ACTIVA DE LOS ALUMNOS EN ACTIVIDADES CÍVICAS, CULTURALES Y DEPORTIVAS UR 538 EXISTE EL INTERES DE LOS BENEFICIARIOS EN ASISTIR A LOS EVENTOS UR 542 EXISTE EL INTERÉS DE LOS BENEFICIARIOS EN ASISTIR A LOS EVENTOS UR 543 EXISTE EL INTERÉS DE LOS BENEFICIARIOS EN ASISTIR A LOS EVENTOS UR 544 EXISTE EL INTERÉS DE LOS BENEFICIARIOS EN ASISTIR A LOS EVENTOS UR 545 EXISTE EL INTERES DE LOS BENEFICIARIOS EN ASISTIR A LOS EVENTOS UR 546 EXISTE EL INTERES DE LOS BENEFICIARIOS EN ASISTIR A LOS EVENTOS UR 547 EXISTE EL INTERES DE LOS BENEFICIARIOS EN ASISTIR A LOS EVENTOS UR 548 EXISTE EL INTERES DE LOS BENEFICIARIOS EN ASISTIR A LOS EVENTOS UR 549 EXISTE EL INTERÉS DE LOS BENEFICIARIOS EN ASISTIR A LOS EVENTOS UR 550 EXISTE EL INTERES DE LOS BENEFICIARIOS EN ASISTIR A LOS EVENTOS UR 551 EXISTE INTERES DE LOS ALUMNOS DE PARTICIPAR EN LAS ACTIVIDADES CÍVICAS, CULTURALES Y DEPORTIVAS. UR 552 EXISTE EL INTERÉS DE LOS BENEFICIARIOS EN ASISTIR A LOS EVENTOS





# LXIV LEGISLATURA

Gobierno Constitucional  
del  
Estado de Oaxaca

## PODER LEGISLATIVO

NIVEL	RESUMEN NARRATIVO	INDICADOR			MEDIOS DE VERIFICACIÓN	SUPUESTOS
		A) ID INDICADOR 1. NOMBRE 4. DIMENSIÓN 7. META ANUAL	2. FÓRMULA DE CÁLCULO 5. FRECUENCIA	3. TIPO 6. SENTIDO		



# LXIV LEGISLATURA

GOBIERNO CONSTITUCIONAL  
DEL  
ESTADO DE OAXACA

## PODER LEGISLATIVO

NIVEL	RESUMEN NARRATIVO	INDICADOR			MEDIOS DE VERIFICACIÓN	SUPUESTOS
		A)INDICADOR 1.NOMBRE 4.DIMENSIÓN 7.META ANUAL	2.FÓRMULA DE CÁLCULO 5.FRECUENCIA	3. TIPO 6.SENTIDO		
ACTIVIDAD 1 ID INTERMEDIO 247	REALIZAR EVENTOS CULTURALES	A) INDICADOR 247 NIVEL 4 1 - PORCENTAJE DE EVENTOS CULTURALES REALIZADOS 2 - (NÚMERO DE EVENTOS CULTURALES REALIZADOS / NÚMERO DE EVENTOS CULTURALES PROGRAMADOS) * 100 3 - GESTIÓN 4 - EFICIENCIA 5 - TRIMESTRAL 6 - ASCENDENTE VARIABLES DEL INDICADOR 7 - NÚMERO DE EVENTOS CULTURALES REALIZADOS UR 508----- 2.0000 UR 535----- 1.0000 UR 536----- 2.0000 UR 538----- 58.0000 UR 543----- 48.0000 UR 545----- 107.0000 UR 546----- 17.0000 UR 547----- 1.0000 UR 548----- 9.0000 UR 549----- 36.0000 UR 550----- 128.0000 UR 551----- 12.0000 UR 552----- 5.0000 TOTAL ----- 426.0000			UR 535 CONVOCATORIAS Y CONSTANCIAS DE PARTICIPACIÓN POR EL DEPARTAMENTO DE ACTIVIDADES EXTRA-ESCOLARES Y DE INNOVACIÓN Y CALIDAD. VERIFICABLE EN LA PAGINA WWW.ITSMIGRA.EDU.MX UR 538 INFORME DE ACTIVIDADES REALIZADAS, VALIDADO POR LA VICE-RECTORÍA ACADÉMICA. www.nova.mx/avance_mir_2019 UR 546 Informe de la coordinación de difusión de la cultura, validado por la Rectoría. www.unsis.mx/avance_mir_2019 UR 549 Informe de la coordinación de difusión de la cultura, validado por la Rectoría. www.unpa.mx/avance_mir_2019 UR 550 Informe de Actividades de la Coordinación de Difusión de Cultural. Verificable en la página electrónica: www.utm.mx/avance_mir_2019 UR 551 INFORME DE ACTIVIDADES RESGUARDADAS POR LA JEFATURA DE PROMOCIÓN Y DIFUSIÓN UR 552 INFORME DE ACTIVIDADES REALIZADAS, RESGUARDADOS EN LA JEFATURA DE PLANEACIÓN Y EVALUACION	UR 535 PARTICIPACIÓN ACTIVA DE LOS ALUMNOS EN ACTIVIDADES CÍVICAS, CULTURALES Y DEPORTIVAS UR 538 EXISTE EL INTERÉS DE LOS BENEFICIARIOS EN ASISTIR A LOS EVENTOS UR 546 EXISTE EL INTERÉS DE LOS BENEFICIARIOS EN ASISTIR A LOS EVENTOS UR 549 EXISTE EL INTERÉS DE LOS BENEFICIARIOS EN ASISTIR A LOS EVENTOS UR 550 EXISTE EL INTERÉS EL INTERÉS DE LOS BENEFICIARIOS EN ASISTIR A LOS EVENTOS UR 551 EXISTE EL INTERÉS EL INTERÉS DE LOS BENEFICIARIOS EN ASISTIR A LOS EVENTOS UR 552 PARTICIPACION ACTIVA DE LOS ESTUDIANTES EN LAS ACTIVIDADES
ACTIVIDAD 2 ID INTERMEDIO 248	REALIZAR EVENTOS CIVICOS	A) INDICADOR 248 NIVEL 4 1 - PORCENTAJE DE EVENTOS CIVICOS REALIZADOS 2 - (EVENTOS CÍVICOS ASISTIDOS / EVENTOS CIVICOS PROGRAMADOS) * 100 3 - GESTIÓN 4 - EFICIENCIA 5 - TRIMESTRAL 6 - ASCENDENTE VARIABLES DEL INDICADOR 7 - NÚMERO DE EVENTOS CIVICOS REALIZADOS UR 535----- 1.0000 UR 536----- 1.0000 UR 551----- 8.0000 UR 552----- 2.0000 TOTAL ----- 12.0000			UR 535 CONVOCATORIAS Y CONSTANCIAS DE PARTICIPACIÓN POR EL DEPARTAMENTO DE ACTIVIDADES EXTRA-ESCOLARES Y DE INNOVACIÓN Y CALIDAD. VERIFICABLE EN LA PAGINA WWW.ITSMIGRA.EDU.MX UR 551 INFORME DE ACTIVIDADES REALIZADAS POR EL DEPARTAMENTO DE DIFUSIÓN Y PROMOCIÓN. VERIFICABLE en la página www.utsso.gob.mx UR 552 INFORME DE ACTIVIDADES REALIZADAS, RESGUARDADOS EN LA JEFATURA DE PLANEACIÓN Y EVALUACION	UR 535 PARTICIPACIÓN ACTIVA DE LOS ALUMNOS EN ACTIVIDADES CÍVICAS, CULTURALES Y DEPORTIVAS UR 551 PARTICIPACIÓN ACTIVA DE LOS ALUMNOS EN LAS ACTIVIDADES. UR 552 PARTICIPACIÓN ACTIVA DE LOS ALUMNOS EN LAS ACTIVIDADES



# LXIV LEGISLATURA

GOBIERNO CONSTITUCIONAL  
DEL  
ESTADO DE OAXACA

## PODER LEGISLATIVO

NIVEL	RESUMEN NARRATIVO	INDICADOR			MEDIOS DE VERIFICACIÓN	SUPUESTOS
		A)INDICADOR 1.NOMBRE 4.DIMENSIÓN 7.META ANUAL	2.FÓRMULA DE CÁLCULO 5.FRECUENCIA	3. TIPO 6.SENTIDO		
ACTIVIDAD 3 ID INTERMEDIO 249	REALIZAR EVENTOS DEPORTIVOS	A) INDICADOR 249 NIVEL 4 1 - PORCENTAJE DE EVENTOS DEPORTIVOS REALIZADOS 2 - (NÚMERO DE EVENTOS DEPORTIVOS REALIZADOS / NÚMERO DE EVENTOS DEPORTIVOS PROGRAMADOS) * 100 3 - GESTIÓN 4 - EFICIENCIA 5 - TRIMESTRAL 6 - ASCENDENTE VARIABLES DEL INDICADOR 7 - NÚMERO DE EVENTOS DEPORTIVOS REALIZADOS UR 535 ----- 1.0000 UR 536 ----- 2.0000 UR 551 ----- 8.0000 UR 552 ----- 2.0000 TOTAL ----- 13.0000			UR 535 CONVOCATORIAS Y CONSTANCIAS DE PARTICIPACIÓN POR EL DEPARTAMENTO DE ACTIVIDADES EXTRA-ESCOLARES Y DE INNOVACIÓN Y CALIDAD. VERIFICABLE EN LA PAGINA WWW.ITSMIGRA.EDU.MX UR 551 CONVOCATORIAS Y CONSTANCIAS DE PARTICIPACIÓN POR EL DEPARTAMENTO DE PROMOCIÓN Y DIFUSIÓN. UR 552 CONVOCATORIAS Y CONSTANCIAS DE PARTICIPACIÓN EMITIDAS POR EL DEPARTAMENTO DE ACTIVIDADES CULTURALES Y DEPORTIVAS	UR 535 PARTICIPACIÓN ACTIVA DE LOS ALUMNOS EN ACTIVIDADES CÍVICAS, CULTURALES Y DEPORTIVAS UR 551 PARTICIPACIÓN ACTIVA DE LOS ALUMNOS EN ACTIVIDADES DEPORTIVAS UR 552 PARTICIPACIÓN ACTIVA DE LOS ALUMNOS EN ACTIVIDADES CÍVICAS, CULTURALES Y DEPORTIVAS
COMPONENTE 03 ID FINAL 646	INSTITUCIONES DE EDUCACIÓN SUPERIOR VINCULADAS CON LOS SECTORES PRODUCTIVOS PÚBLICO, PRIVADO Y SOCIAL.	A) INDICADOR 139 NIVEL 3 1 - PORCENTAJE DE INSTITUCIONES DE EDUCACIÓN SUPERIOR VINCULADAS 2 - (TOTAL DE INSTITUCIONES DE EDUCACIÓN SUPERIOR PÚBLICAS VINCULADAS / TOTAL DE ORGANISMOS PÚBLICOS, PRIVADOS Y SOCIAL) * 100 3 - GESTIÓN 4 - EFICACIA 5 - SEMESTRAL 6 - ASCENDENTE VARIABLES DEL INDICADOR 7 - INSTITUCIONES DE EDUCACIÓN SUPERIOR VINCULADOS UR 122 ----- 100.0000 UR 514 ----- 100.0000 UR 535 ----- 100.0000 UR 536 ----- 200.0000 UR 551 ----- 100.0000 UR 552 ----- 100.0000 TOTAL ----- 700.0000			UR 122 Convenios firmados, informes trimestrales que se encuentran en la Dirección de Vinculación UR 514 Oficios de entrega, Archivo digital del catálogo que se encuentran en la Dirección de Vinculación y Difusión UR 514 Oficios de solicitud de información, Minutas de trabajo, Listas de asistencias que se encuentran en la Dirección de Vinculación y Difusión UR 535 CONVENIOS FIRMADOS Y PROYECTOS APROBADOS POR EL DEPARTAMENTO DE VINCULACION Y EXTENSION UR 536 CONVENIOS FIRMADOS Y PROYECTOS APROBADOS POR EL DEPARTAMENTO DE VINCULACION Y EXTENSION UR 551 CONVENIOS FIRMADOS, INFORMES TRIMESTRALES QUE SE ENCUENTRAN EN LA DIRECCIÓN DE VINCULACION UR 552 Convenios firmados, informes trimestrales que se encuentran en la Dirección de Vinculación	UR 122 DISPONIBILIDAD DE LOS ORGANISMOS PÚBLICOS Y PRIVADOS PARA CELEBRAR CONVENIOS UR 514 LAS IES ELABOREN SU CATÁLOGO DE SERVICIOS PARA EL SECTOR PRODUCTIVO UR 535 DISPONIBILIDAD DE LOS ORGANISMOS DEL SECTOR PRODUCTIVO PARA CELEBRAR CONVENIOS UR 536 DISPONIBILIDAD DE LOS ORGANISMOS DEL SECTOR PRODUCTIVO PARA CELEBRAR CONVENIOS UR 551 DISPONIBILIDAD DE LOS ORGANISMOS PÚBLICOS Y PRIVADOS Y DEL SECTOR PRODUCTIVO PARA REALIZAR CONVENIOS UR 552 DISPONIBILIDAD DE LOS ORGANISMOS PÚBLICOS Y PRIVADOS PARA CELEBRAR CONVENIOS
ACTIVIDAD 1 ID INTERMEDIO 238	DISEÑAR Y PROMOVER EL MODELO DUAL PARA LAS INSTITUCIONES DE EDUCACIÓN SUPERIOR	A) INDICADOR 1452 NIVEL 4 1 - PORCENTAJE DE AVANCE DE DISEÑO Y PROMOCIÓN DEL MODELO DUAL REALIZADO 2 - (AVANCE EN EL DISEÑO Y PROMOCIÓN DEL MODELO DUAL REALIZADO / AVANCE EN EL DISEÑO Y PROMOCIÓN DEL MODELO DUAL PROGRAMADO) * 100 3 - GESTIÓN 4 - EFICIENCIA 5 - TRIMESTRAL 6 - ASCENDENTE VARIABLES DEL INDICADOR 7 - AVANCE DE DISEÑO Y PROMOCIÓN DEL MODELO DUAL REALIZADO UR 551 ----- 40.0000 UR 552 ----- 41.0000 TOTAL ----- 81.0000			UR 551 REPORTE DE AVANCE EN RESGUARDO DE LAS DIRECCIONES DE CARRERA UR 552 REPORTE DE AVANCE EN PODER DE LA JEFATURA DE PLANEACIÓN Y EVALUACIÓN	UR 551 DISPONIBILIDAD DE LAS INSTITUCIONES PARA ADOPTAR EL MODELO DUAL. UR 552 DISPONIBILIDAD DE LAS INSTITUCIONES PARA LA CAPACITACIÓN DEL MODELO DUAL



# LXIV LEGISLATURA

GOBIERNO CONSTITUCIONAL  
DEL  
ESTADO DE OAXACA

## PODER LEGISLATIVO

NIVEL	RESUMEN NARRATIVO	INDICADOR			MEDIOS DE VERIFICACIÓN	SUPUESTOS
		A)INDICADOR 1.NOMBRE 4.DIMENSIÓN 7.META ANUAL	2.FÓRMULA DE CÁLCULO 5.FRECUENCIA	3. TIPO 6.SENTIDO		
ACTIVIDAD 2 ID INTERMEDIO 240	ACTUALIZAR LA INFORMACIÓN DEL CATÁLOGO DIGITAL DE SERVICIOS DE LAS INSTITUCIONES DE EDUCACIÓN SUPERIOR PARA EL SECTOR PRODUCTIVO	A) INDICADOR 240 NIVEL 4 1 - PORCENTAJE DE AVANCE DE ACTUALIZACIÓN DEL CATÁLOGO DIGITAL 2 - (CATÁLOGO DIGITAL DE SERVICIOS DE LAS INSTITUCIONES DE EDUCACIÓN SUPERIOR PARA EL SECTOR PRODUCTIVO ACTUALIZADO / CATÁLOGO DIGITAL DE SERVICIOS DE LAS INSTITUCIONES DE EDUCACIÓN SUPERIOR PARA EL SECTOR PRODUCTIVO PROGRAMADOS) * 100 3 - GESTIÓN 4 - EFICIENCIA 5 - TRIMESTRAL 6 - ASCENDENTE VARIABLES DEL INDICADOR 7 - AVANCE DE ACTUALIZACIÓN DEL CATÁLOGO DIGITAL UR 514 ---- 2.0000 TOTAL ----- 2.0000			UR 514 Oficios de solicitud de actualización de la información de los servicios que ofrecen las IES, que se encuentran en la Dirección de Vinculación y Difusión de la COEPES-Oaxaca	UR 514 LAS IES ELABOREN SU CATÁLOGO DE SERVICIOS PARA EL SECTOR PRODUCTIVO
ACTIVIDAD 3 ID INTERMEDIO 1922	DISTRIBUIR EL CATÁLOGO DIGITAL DE SERVICIOS DE LAS INSTITUCIONES DE EDUCACIÓN SUPERIOR PARA EL SECTOR PRODUCTIVO.	A) INDICADOR 206 NIVEL 4 1 - PORCENTAJE DE CATALOGOS DIGITALES DISTRIBUIDOS 2 - (NUMERO DE CATALOGOS DIGITALES DISTRIBUIDOS/NUMERO DE CATALOGOS DIGITALES PROGRAMADOS) * 100 3 - GESTIÓN 4 - EFICACIA 5 - TRIMESTRAL 6 - ASCENDENTE VARIABLES DEL INDICADOR 7 - NUMERO DE CATALOGOS DIGITALES DISTRIBUIDOS UR 514 ---- 500.0000 TOTAL ----- 500.0000			UR 514 Acuse de entrega y material digital del catalogo que se encuentran en la Dirección de Vinculación y Difusión	UR 514 LAS INSTITUCIONES DE EDUCACIÓN SUPERIOR ELABOREN SU CATÁLOGO DE SERVICIOS PARA EL SECTOR PRODUCTIVO



# LXIV LEGISLATURA

GOBIERNO CONSTITUCIONAL  
DEL  
ESTADO DE OAXACA

## PODER LEGISLATIVO

DATOS DEL PROGRAMA						
PROGRAMA 158 DEFENSA Y PROTECCIÓN DE LOS DERECHOS HUMANOS						
UR Responsable: 401 DEFENSORÍA DE LOS DERECHOS HUMANOS DEL PUEBLO DE OAXACA						
ALINEACIÓN						
PLAN ESTATAL DE DESARROLLO			PREVENIR, DISMINUIR Y ATENDER DE MANERA OPORTUNA Y EFECTIVA LAS			
EJE: OAXACA SEGURO		TEMA: DERECHOS HUMANOS		OBJETIVO: VIOLACIONES A LOS DERECHOS HUMANOS EN OAXACA, POR PARTE DE LAS INSTITUCIONES GUBERNAMENTALES.		
SECTOR: GOVERNABILIDAD Y SEGURIDAD		SUBSECTOR: DERECHOS HUMANOS				
POBLACIÓN O ÁREA DE ENFOQUE POTENCIAL						
Atributo de la población o área de enfoque:		POBLACIÓN GENERAL	Hombres:	1888678	Mujeres:	2079211
					Total:	3967889
INDICADORES PARA RESULTADOS						
NIVEL	RESUMEN NARRATIVO	INDICADOR			MEDIOS DE VERIFICACIÓN	SUPUESTOS
		A) ID INDICADOR 1. NOMBRE 4. DIMENSIÓN 7. META ANUAL	2. FÓRMULA DE CÁLCULO	3. TIPO 6. SENTIDO		
FIN	CONTRIBUIR A PREVENIR, DISMINUIR Y ATENDER DE MANERA OPORTUNA Y EFECTIVA LAS VIOLACIONES A LOS DERECHOS HUMANOS.	A) INDICADOR 43 NIVEL 1 1 - INDICE DE DESARROLLO HUMANO 2 - INDICE NORMALIZADO QUE SE COMPONE DE TRES DIMENSIONES (SALUD, EDUCACIÓN E INGRESO), DICHAS DIMENSIONES SE AGREGAN MEDIANTE LA MEDIA GEOMÉTRICA Y DAN COMO RESULTADO EL IDH 3 - ESTRATÉGICO 4 - EFICACIA 5 - BIENAL 6 - ASCENDENTE 7 - 0.7000			INFORME DEL IDH POR ESTADO <a href="http://www.mx.undp.org/content/dam/mexico/docs/publicaciones/publicaciones_reduccion_pobreza/informes_desarrollo_humano/pnud_boletin_idh.pdf">HTTP://WWW.MX.UNDP.ORG/CONTENT/DAM/MEXICO/DOCS/PUBLICACIONES/PUBLICACIONES_REDUCCION_POBREZA/INFORMES_DESARROLLO_HUMANO/PNUD_BOLETIN_IDH.PDF</a>	SE OBSERVA UN INCREMENTO EN EL NÚMERO DE PUNTOS RECOMENDATORIOS ACUMULADOS ATENDIDOS.
PROPOSITO	POBLACION OAXAQUENA ATENDIDA EN LOS HECHOS PRESUNTAMENTE VIOLATORIOS DE SUS DERECHOS HUMANOS	A) INDICADOR 66 NIVEL 2 1 - TASA DE VARIACIÓN DE HECHOS PRESUNTAMENTE VIOLATORIOS DE LOS DERECHOS HUMANOS 2 - ((NUMERO DE PRESUNTAS VIOLACIONES DE LOS DERECHOS HUMANOS EN EL AÑO T- NUMERO DE PRESUNTAS VIOLACIONES DE LOS DERECHOS HUMANOS EN EL AÑO ACTUAL)/(NUMERO DE PRESUNTAS VIOLACIONES DE LOS DERECHOS HUMANOS EN EL AÑO BASE)-1)*100 3 - ESTRATÉGICO 4 - EFICACIA 5 - ANUAL 6 - DESCENDENTE 7 - 0.0000			<a href="http://www.inegi.org.mx/est/contenidos/pryectos/registros/seg.pub/der_hum/default.aspx">HTTP://WWW.INEGI.ORG.MX/EST/CONTENIDOS/PROYECTOS/REGISTROS/SEG.PUB/DER_HUM/DEFAULT.ASPX</a>	LOS PODERES Y ORGANOS AUTONOMOS ASUMEN CON RESPONSABILIDAD LA POLITICA TRANSVERSAL DE RESPETO AL EJERCICIO DE LOS DERECHOS HUMANOS EN EL ESTADO DE OAXACA



# LXIV LEGISLATURA

GOBIERNO CONSTITUCIONAL  
DEL  
ESTADO DE OAXACA

## PODER LEGISLATIVO

NIVEL	RESUMEN NARRATIVO	INDICADOR			MEDIOS DE VERIFICACIÓN	SUPUESTOS
		A)INDICADOR I.NOMBRE 4.DIMENSIÓN 7.META ANUAL	2.FÓRMULA DE CÁLCULO 5.FRECUENCIA	3. TIPO 6.SENTIDO		
COMPONENTE 01 ID FINAL 332	VIOLACIONES DE LOS DERECHOS HUMANOS PREVENIDAS	A) INDICADOR 327 NIVEL 3 1 - PORCENTAJE DE ACCIONES PARA LA PREVENCIÓN DE VIOLACIONES A LOS DERECHOS HUMANOS 2 - (NÚMERO DE ACCIONES PARA LA PREVENCIÓN DE VIOLACIONES A LOS DERECHOS HUMANOS REALIZADAS / NÚMERO DE ACCIONES PARA LA PREVENCIÓN DE VIOLACIONES A LOS DERECHOS HUMANOS PROGRAMADAS) * 100 3 - GESTIÓN 4 - EFICACIA 5 - SEMESTRAL 6 - ASCENDENTE VARIABLES DEL INDICADOR 7 - ACCIONES PARA LA PREVENCIÓN DE VIOLACIONES A LOS DERECHOS HUMANOS UR 401 ----- 100.0000 TOTAL ----- 100.0000			UR 401 REGISTROS INTERNOS DE LA DDHPO	UR 401 LA POBLACION OAXAQUEÑA INFORMADA DE SUS DERECHOS HUMANOS
ACTIVIDAD 1 ID INTERMEDIO 112	PROMOCION, FORMACION Y DESARROLLO EN DERECHOS HUMANOS	A) INDICADOR 1445 NIVEL 4 1 - PORCENTAJE DE EVENTOS DE FORMACION REALIZADOS 2 - (EVENTOS DE FORMACION REALIZADOS/EVENTOS DE FORMACION PROGRAMADOS) * 100 3 - GESTIÓN 4 - EFICACIA 5 - TRIMESTRAL 6 - ASCENDENTE VARIABLES DEL INDICADOR 7 - NÚMERO DE EVENTOS DE FORMACION REALIZADOS UR 401 ----- 12.0000 TOTAL ----- 12.0000			UR 401 REGISTROS INTERNOS DE LA DDHPO	UR 401 LA POBLACION OAXAQUEÑA INFORMADA DE SUS DERECHOS HUMANOS
COMPONENTE 02 ID FINAL 729	REPARACION INTEGRAL DEL DANO A VICTIMAS DE VIOLACIONES A LOS DERECHOS HUMANOS REALIZADA	A) INDICADOR 328 NIVEL 3 1 - PORCENTAJE DE PERSONAS ATENDIDAS EN MATERIA DE DERECHOS HUMANOS 2 - (NÚMERO DE PERSONAS ATENDIDAS EN MATERIA DE DERECHOS HUMANOS / NÚMERO DE PERSONAS QUE SOLICITAN EL SERVICIO EN MATERIA DE DERECHOS HUMANOS) * 100 3 - GESTIÓN 4 - EFICACIA 5 - SEMESTRAL 6 - ASCENDENTE VARIABLES DEL INDICADOR 7 - PERSONAS ATENDIDAS EN MATERIA DE DERECHOS HUMANOS UR 401 ----- 100.0000 TOTAL ----- 100.0000			UR 401 <a href="http://www.derechoshumanosoaxaca.org">www.derechoshumanosoaxaca.org</a>	UR 401 VICTIMAS DE VIOLACIONES EN DERECHOS HUMANOS ATENDIDAS OPORTUNAMENTE
ACTIVIDAD 1 ID INTERMEDIO 114	ATENCIÓN Y RESOLUCIÓN A LAS VIOLACIONES A LOS DERECHOS HUMANOS	A) INDICADOR 1446 NIVEL 4 1 - PORCENTAJE DE EXPEDIENTES DE DERECHOS HUMANOS TRAMITADOS 2 - ( EXPEDIENTES DE QUEJA TRAMITADOS / EXPEDIENTES DE QUEJA PROGRAMADOS) *100 3 - GESTIÓN 4 - EFICACIA 5 - TRIMESTRAL 6 - ASCENDENTE VARIABLES DEL INDICADOR 7 - NÚMERO DE EXPEDIENTES DE DERECHOS HUMANOS TRAMITADOS UR 401 -----2892.0000 TOTAL ----- 2892.0000			UR 401 REGISTROS INTERNOS DE LA DDHPO	UR 401 LA POBLACION OAXAQUEÑA ES ATENDIDA OPORTUNAMENTE CON LAS INSTANCIAS GUBERNAMENTALES EN LA RESOLUCION DE LAS VIOLACIONES EN DERECHOS HUMANOS



# LXIV LEGISLATURA

GOBIERNO CONSTITUCIONAL  
DEL  
ESTADO DE OAXACA

## PODER LEGISLATIVO

DATOS DEL PROGRAMA						
PROGRAMA 159 ATENCIÓN MÉDICA						
UR Responsable: 540 SERVICIOS DE SALUD DEL ESTADO DE OAXACA			UR's Participantes 517 CONSEJO ESTATAL DE PREVENCIÓN Y CONTROL DEL SIDA			
UR's Participantes 523 HOSPITAL DE LA NIÑEZ OAXAQUEÑA			553 RÉGIMEN ESTATAL DE PROTECCIÓN SOCIAL EN SALUD DEL ESTADO DE OAXACA			
ALINEACIÓN						
PLAN ESTATAL DE DESARROLLO		TEMA: SALUD		OBJETIVO: GARANTIZAR EL ACCESO UNIVERSAL A LOS SERVICIOS DE SALUD DE MANERA EFECTIVA, OPORTUNA Y CON CALIDAD, MEDIANTE EL ASEGURAMIENTO SOCIAL PÚBLICO Y VOLUNTARIO DE LA POBLACIÓN OAXAQUEÑA, INCLUYENDO LA MEDICINA TRADICIONAL.		
EJE: OAXACA INCLUYENTE CON EL DESARROLLO SOCIAL						
SECTOR: SALUD		SUBSECTOR: SALUD				
POBLACIÓN O ÁREA DE ENFOQUE POTENCIAL						
Atributo de la población o área de enfoque:		POBLACIÓN SIN SEGURIDAD SOCIAL EN EL ESTADO DE OAXACA		Hombres: 1268233	Mujeres: 1385698	
				Total: 2653931		
INDICADORES PARA RESULTADOS						
NIVEL	RESUMEN NARRATIVO	INDICADOR			MEDIOS DE VERIFICACIÓN	SUPUESTOS
		4.DIMENSIÓN 7.META ANUAL	2.FÓRMULA DE CÁLCULO	3. TIPO 6.SENTIDO		
FIN	CONTRIBUIR A GARANTIZAR EL ACCESO UNIVERSAL A LOS SERVICIOS DE SALUD.	A) INDICADOR 58 NIVEL 1 1 - SUBÍNDICE DE SALUD DEL ÍNDICE DE DESARROLLO HUMANO 2 - (ESPERANZA DE VIDA ? VALOR MÍNIMO/VALOR MÁXIMO ? VALOR MÍNIMO) 3 - ESTRATÉGICO 4 - EFICACIA 5 - BIENAL 6 - ASCENDENTE 7 - 0.8000 A) INDICADOR 86 NIVEL 1 1 - TASA DE MORTALIDAD 2 - (NÚMERO DE DEFUNCIONES DE PERSONAS / POBLACIÓN TOTAL) X 1000 3 - ESTRATÉGICO 4 - EFICACIA 5 - ANUAL 6 - DESCENDENTE 7 - 4.6000			INFORMACIÓN EMITIDA POR CONAPO <a href="http://pda.salud.gob.mx/cubos/cubosis2018_plataforma_sinba.htm">HTTP://PDA.SALUD.GOB.MX/CUBOS/CUBOSIS2018_PLATAFORMA_SINBA.HTM</a> <a href="http://www.conapo.gob.mx/es/conapo/proy_ecciones_datos">HTTP://WWW.CONAPO.GOB.MX/ES/CONAPO/PROY_ECCIONES_DATOS</a> INFORMACIÓN DE IDH <a href="http://www.mx.undp.org/content/dam/mexico/docs/publicaciones/publicacionesreduccionpobreza/informedesarrollohumano/pnud_boletinidh.pdf">HTTP://WWW.MX.UNDP.ORG/CONTENT/DAM/MEXICO/DOCS/PUBLICACIONES/PUBLICACIONESREDUCCIONPOBREZA/INFORMESDESARROLLOHUMANO/PNUD_BOLETINIDH.PDF</a>	LA POBLACIÓN SE BENEFICIA CON SERVICIOS INTEGRALES Y RESOLUTIVOS.
PROPOSITO	LA POBLACION OAXAQUEÑA TIENE ACCESO A SERVICIOS DE SALUD, OPORTUNOS, EFICACES Y DE CALIDAD.	A) INDICADOR 14 NIVEL 2 1 - PORCENTAJE DE CONSERVACIÓN DEL PADRÓN DE AFILIADOS AL SISTEMA DE PROTECCIÓN SOCIAL EN SALUD 2 - (TOTAL DE PERSONAS AFILIADAS AL SISTEMA DE PROTECCIÓN SOCIAL EN SALUD EN EL ESTADO/TOTAL DE POBLACIÓN SIN SEGURIDAD SOCIAL EN EL ESTADO)*100 3 - ESTRATÉGICO 4 - EFICIENCIA 5 - ANUAL 6 - ASCENDENTE 7 - 2605468.0000			Información disponible en <a href="http://www.repssoaxaca.gob.mx/mir">www.repssoaxaca.gob.mx/mir</a>	LAS PERSONAS CON POLIZAS DE AFILIACIÓN VENCIDAS ACUDEN A LOS MÓDULOS DE AFILIACIÓN Y ORIENTACIÓN O BRIGADAS DE AFILIACIÓN A REALIZAR SUS TRÁMITES CORRESPONDIENTES



# LXIV LEGISLATURA

GOBIERNO CONSTITUCIONAL  
DEL  
ESTADO DE OAXACA

## PODER LEGISLATIVO

NIVEL	RESUMEN NARRATIVO	INDICADOR			MEDIOS DE VERIFICACIÓN	SUPUESTOS
		A)INDICADOR 1.NOMBRE 4.DIMENSIÓN 7.META ANUAL	2.FÓRMULA DE CÁLCULO 5.FRECUENCIA	3. TIPO 6.SENTIDO		
COMPONENTE 00 ID FINAL 491	ACCIONES DE GESTION PARA LA ATENCION MEDICA REALIZADAS	A) INDICADOR 343 NIVEL 3 1 - PORCENTAJE DE ACCIONES DE GESTION REALIZADAS 2 - (NÚMERO DE ACCIONES DE GESTION REALIZADAS/NÚMERO DE ACCIONES DE GESTION PROGRAMADAS A REALIZAR)*100 3 - GESTIÓN 4 - EFICACIA 5 - SEMESTRAL 6 - ASCENDENTE VARIABLES DEL INDICADOR 7 - ACCIONES DE GESTION REALIZADAS UR 517 ----- 100.0000 TOTAL ----- 100.0000			UR 517 <a href="http://www.coesida.oaxaca.gob.mx/mir/">http://www.coesida.oaxaca.gob.mx/mir/</a>	UR 517 LAS CONDICIONES SOCIOPOLITICAS SE MANTIENEN ESTABLES
ACTIVIDAD 1 ID INTERMEDIO 2130	DIRECCIONES EJECUTIVAS	A) INDICADOR 2375 NIVEL 4 1 - PORCENTAJE DE DIRECCIONES EJECUTIVAS REALIZADAS 2 - (NUMERO DE DIRECCIONES EJECUTIVAS REALIZADAS / TOTAL DE DIRECCIONES EJECUTIVAS) * 100 3 - GESTION 4 - EFICIENCIA 5 - TRIMESTRAL 6 - ASCENDENTE VARIABLES DEL INDICADOR 7 - NUMERO DE DIRECCIONES EJECUTIVAS REALIZADAS UR 523 ----- 1253.0000 TOTAL ----- 1253.0000				
ACTIVIDAD 2 ID INTERMEDIO 2131	PLANEACIONES Y PROYECTOS	A) INDICADOR 2376 NIVEL 4 1 - PORCENTAJE DE PLANEACIONES Y PROYECTOS REALIZADOS 2 - (NUMERO DE PLANEACIONES Y PROYECTOS REALIZADOS/NUMERO DE PLANEACIONES Y PROYECTOS PROGRAMADOS A REALIZAR)*100 3 - GESTION 4 - EFICIENCIA 5 - TRIMESTRAL 6 - ASCENDENTE VARIABLES DEL INDICADOR 7 - NUMERO DE PLANEACIONES Y PROYECTOS REALIZADOS				
ACTIVIDAD 3 ID INTERMEDIO 2132	GESTIONES ADMINISTRATIVAS Y FINANCIERAS	A) INDICADOR 2377 NIVEL 4 1 - PORCENTAJE DE GESTIONES ADMINISTRATIVAS Y FINANCIERAS REALIZADAS 2 - (NÚMERO DE GESTIONES ADMINISTRATIVAS Y FINANCIERAS REALIZADAS/TOTAL DE GESTIONES REALIZADAS)*100 3 - GESTIÓN 4 - EFICIENCIA 5 - TRIMESTRAL 6 - ASCENDENTE VARIABLES DEL INDICADOR 7 - NÚMERO DE GESTIONES ADMINISTRATIVAS Y FINANCIERAS REALIZADAS UR 517 ----- 4.0000 TOTAL ----- 4.0000			UR 517 <a href="http://www.coesida.oaxaca.gob.mx/informacion_financiera/2018/03_informacion_programatica/3_trim_2018/b_reporte_avance_gestion.pdf">http://www.coesida.oaxaca.gob.mx/informacion_financiera/2018/03_informacion_programatica/3_trim_2018/b_reporte_avance_gestion.pdf</a>	UR 517 LAS CONDICIONES SOCIALES Y ECONOMICAS SE MANTIENEN ESTABLES EN EL ESTADO DE OAXACA
ACTIVIDAD 4 ID INTERMEDIO 2133	GESTIONES DE RECURSOS HUMANOS	A) INDICADOR 2378 NIVEL 4 1 - PORCENTAJE DE GESTIONES DE RECURSOS HUMANOS REALIZADAS 2 - (NUMERO DE GESTIONES DE RECURSOS HUMANOS REALIZADAS/TOTAL DE GESTIONES REALIZADAS)*100 3 - GESTION 4 - EFICIENCIA 5 - TRIMESTRAL 6 - ASCENDENTE VARIABLES DEL INDICADOR 7 - NUMERO DE GESTIONES DE RECURSOS HUMANOS REALIZADAS				





# LXIV LEGISLATURA

GOBIERNO CONSTITUCIONAL  
DEL  
ESTADO DE OAXACA

## PODER LEGISLATIVO

NIVEL	RESUMEN NARRATIVO	INDICADOR			MEDIOS DE VERIFICACIÓN	SUPUESTOS
		A)INDICADOR I.NOMBRE 4.DIMENSIÓN 7.META ANUAL	2.FÓRMULA DE CÁLCULO 5.FRECUENCIA	3. TIPO 6.SENTIDO		
ACTIVIDAD 5 ID INTERMEDIO 2134	ASESORIAS LEGALES	A) INDICADOR 2379 NIVEL 4 1 - PORCENTAJE DE ASESORIAS LEGALES REALIZADAS 2 - (NUMERO DE ASESORIAS LEGALES REALIZADAS/TOTAL DE ASESORIAS REALIZADAS)*100 3 - GESTION 4 - EFICIENCIA 5 - TRIMESTRAL 6 - ASCENDENTE VARIABLES DEL INDICADOR 7 - NUMERO DE ASESORIAS LEGALES REALIZADAS				
ACTIVIDAD 6 ID INTERMEDIO 2135	CONTROLES Y AUDITORIAS	A) INDICADOR 2380 NIVEL 4 1 - PORCENTAJE DE CONTROLES Y AUDITORIAS REALIZADAS 2 - (NUMERO DE CONTROLES Y AUDITORIAS REALIZADAS/NUMERO DE CONTROLES Y AUDITORIAS PROGRAMADOS A REALIZAR)*100 3 - GESTION 4 - EFICIENCIA 5 - TRIMESTRAL 6 - ASCENDENTE VARIABLES DEL INDICADOR 7 - NUMERO DE CONTROLES Y AUDITORIAS REALIZADAS				
ACTIVIDAD 7 ID INTERMEDIO 2136	SERVICIOS INFORMATICOS	A) INDICADOR 2381 NIVEL 4 1 - PORCENTAJE DE SERVICIOS INFORMATICOS REALIZADOS 2 - (NUMERO DE SERVICIOS INFORMATICOS REALIZADOS/NUMERO DE SERVICIOS INFORMATICOS PROGRAMADOS A REALIZAR)*100 3 - GESTION 4 - EFICACIA 5 - TRIMESTRAL 6 - ASCENDENTE VARIABLES DEL INDICADOR 7 - NUMERO DE SERVICIOS INFORMATICOS REALIZADOS				
ACTIVIDAD 8 ID INTERMEDIO 2137	SISTEMAS DE INFORMACION EN SALUD	A) INDICADOR 2382 NIVEL 4 1 - PORCENTAJE DE SISTEMAS DE INFORMACION EN SALUD REALIZADAS 2 - (NÚMERO DE SISTEMAS DE INFORMACION EN SALUD REALIZADAS/ NÚMERO DE SISTEMAS DE INFORMACION EN SALUD PROGRAMADAS)*100 3 - GESTION 4 - EFICACIA 5 - TRIMESTRAL 6 - ASCENDENTE VARIABLES DEL INDICADOR 7 - NUMERO DE SISTEMAS DE INFORMACION EN SALUD REALIZADAS				
COMPONENTE 01 ID FINAL 338	ATENCIÓNES MEDICAS DE PRIMER NIVEL OTORGADAS	A) INDICADOR 290 NIVEL 3 1 - TASA DE VARIACIÓN DE CONSULTAS DE PRIMER NIVEL OTORGADAS 2 - (CONSULTAS DE PRIMER NIVEL OTORGADAS EN LAS UNIDADES MÉDICAS EN EL PERIODO/CONSULTAS OTORGADAS EN EL PERIODO DEL AÑO BASE)-1*100 3 - GESTIÓN 4 - EFICACIA 5 - SEMESTRAL 6 - ASCENDENTE VARIABLES DEL INDICADOR 7 - CONSULTAS DE PRIMER NIVEL OTORGADAS UR 517----- 13401.0000 UR 540----- 1415414.0000 UR 553----- 0.0000 TOTAL ----- 1428815.0000	UR 517 SUBSISTEMA DE PRESTACIÓN DE SERVICIOS (SIS) UR 540 Subsistema de Prestación de Servicios (SIS) UR 553 SISTEMA DE GESTIÓN DE ATENCIONES MÉDICAS(DIRECCIÓN DE GESTIÓN DE SERVICIOS DE SALUD DEL REPSSEO)	UR 517 DISPONIBILIDAD DE LA POBLACIÓN CON VIH PARA RECIBIR ATENCIÓN MEDICA UR 540 QUE LAS PERSONAS ACUDAN A CONSULTAS Y QUE LAS CONDICIONES LABORALES DEL PERSONAL MÉDICO Y PARA-MEDICO SEAN ESTABLES UR 553 QUE LAS PERSONAS ACUDAN A CONSULTAS MEDICAS A LAS UNIDADES MEDICAS DE LOS SERVICIOS DE SALUD DE OAXACA		



# LXIV LEGISLATURA

GOBIERNO CONSTITUCIONAL  
DEL  
ESTADO DE OAXACA

## PODER LEGISLATIVO

NIVEL	RESUMEN NARRATIVO	INDICADOR			MEDIOS DE VERIFICACIÓN	SUPUESTOS
		A)INDICADOR I.NOMBRE 4.DIMENSIÓN 7.META ANUAL	2.FÓRMULA DE CÁLCULO 5.FRECUENCIA	3. TIPO 6.SENTIDO		
ACTIVIDAD 1 ID INTERMEDIO 1837	OTORGAR LAS ATENCIONES MÉDICAS DE PRIMER NIVEL	A) INDICADOR 1948 NIVEL 4 1 - PORCENTAJE DE CONSULTAS MÉDICAS DE PRIMERA VEZ 2 - (NÚMERO DE CONSULTAS MÉDICAS DE PRIMERA VEZ / NÚMERO DE CONSULTAS MÉDICAS OTORGADAS) * 100 3 - GESTIÓN 4 - EFICIENCIA 5 - TRIMESTRAL 6 - ASCENDENTE VARIABLES DEL INDICADOR 7 - NÚMERO DE CONSULTAS MÉDICAS DE PRIMERA VEZ UR 540 ----- 1415414.0000 TOTAL ----- 1415414.0000			UR 540 SUBSISTEMA DE PRESTACIÓN DE SERVICIOS (SIS)	UR 540 QUE LAS PERSONAS ACUDAN A CONSULTAS Y QUE LAS CONDICIONES LABORABLES DEL PERSONAL MÉDICO SEAN ESTABLES
ACTIVIDAD 2 ID INTERMEDIO 1838	OTORGAR LOS SERVICIOS DE CONSULTAS EXTERNAS A PERSONAS CON VIH	A) INDICADOR 1949 NIVEL 4 1 - PORCENTAJE DE CONSULTA MÉDICA OTORGADAS 2 - (NÚMERO DE CONSULTA MÉDICA OTORGADAS / NÚMERO DE CONSULTA MÉDICA SOLICITADAS) * 100 3 - GESTIÓN 4 - EFICIENCIA 5 - TRIMESTRAL 6 - ASCENDENTE VARIABLES DEL INDICADOR 7 - NÚMERO DE CONSULTA MÉDICA OTORGADAS UR 517 ----- 13401.0000 TOTAL ----- 13401.0000			UR 517 <a href="http://www.coesida.oaxaca.gob.mx/informacion_financiera/2018/03_informacion_programatica/3_trim_2018/b_reporte_avance_gestion.pdf">http://www.coesida.oaxaca.gob.mx/informacion_financiera/2018/03_informacion_programatica/3_trim_2018/b_reporte_avance_gestion.pdf</a>	UR 517 LA POBLACION CON VIH ACUDE A RECIBIR ATENCION MEDICA
ACTIVIDAD 3 ID INTERMEDIO 1839	REALIZAR PRUEBAS DE DETECCION DE ENFERMEDADES Y PADECIMIENTOS	A) INDICADOR 1950 NIVEL 4 1 - PORCENTAJE DE PRUEBAS DE DETECCION DE ENFERMEDADES Y PADECIMIENTOS 2 - (NÚMERO DE PRUEBAS DE DETECCION DEL VIH REALIZADAS / NÚMERO DE PRUEBAS DE DETECCION PROGRAMADAS) * 100 3 - GESTIÓN 4 - EFICIENCIA 5 - TRIMESTRAL 6 - ASCENDENTE VARIABLES DEL INDICADOR 7 - NÚMERO DE PRUEBAS DE DETECCION DE ENFERMEDADES Y PADECIMIENTOS UR 517 ----- 3361.0000 TOTAL ----- 3361.0000			UR 517 <a href="http://www.coesida.oaxaca.gob.mx/informacion_financiera/2018/03_informacion_programatica/3_trim_2018/b_reporte_avance_gestion.pdf">http://www.coesida.oaxaca.gob.mx/informacion_financiera/2018/03_informacion_programatica/3_trim_2018/b_reporte_avance_gestion.pdf</a>	UR 517 INTERES DE LA POBLACIÓN PARA REALIZARCE LA PRUEBA DE DETECCIÓN
ACTIVIDAD 4 ID INTERMEDIO 1840	SUMINISTRAR TRATAMIENTOS PARA OTRAS ENFERMEDADES OPORTUNISTAS Y COMORBILIDADES	A) INDICADOR 1951 NIVEL 4 1 - PORCENTAJE DE TRATAMIENTOS OTORGADOS 2 - (TRATAMIENTOS OTORGADOS / CONSULTAS REALIZADAS) * 100 3 - GESTIÓN 4 - EFICIENCIA 5 - TRIMESTRAL 6 - ASCENDENTE VARIABLES DEL INDICADOR 7 - NÚMERO DE TRATAMIENTOS OTORGADOS UR 517 ----- 4810.0000 TOTAL ----- 4810.0000			UR 517 <a href="http://www.coesida.oaxaca.gob.mx/informacion_financiera/2018/03_informacion_programatica/3_trim_2018/b_reporte_avance_gestion.pdf">http://www.coesida.oaxaca.gob.mx/informacion_financiera/2018/03_informacion_programatica/3_trim_2018/b_reporte_avance_gestion.pdf</a>	UR 517 DIAGNOSTICO OPORTUNO Y APEGO A TRATAMIENTO



# LXIV LEGISLATURA

GOBIERNO CONSTITUCIONAL  
DEL  
ESTADO DE OAXACA

## PODER LEGISLATIVO

NIVEL	RESUMEN NARRATIVO	INDICADOR			MEDIOS DE VERIFICACIÓN	SUPUESTOS
		A)INDICADOR I.NOMBRE 4.DIMENSIÓN 7.META ANUAL	2.FÓRMULA DE CÁLCULO 5.FRECUENCIA	3. TIPO 6.SENTIDO		
ACTIVIDAD 5 ID INTERMEDIO 1841	OTORGAR AYUDAS SOCIALES A PERSONAS CON VIH	A) INDICADOR 1952 NIVEL 4 1 - PORCENTAJE DE PERSONAS CON VIH SIDA BENEFICIADAS CON AYUDAS SOCIALES 2 - (NÚMERO DE PERSONAS CON VIH SIDA BENEFICIADAS CON AYUDAS SOCIALES / NÚMERO DE PERSONAS CON VIH SIDA QUE SOLICITAN AYUDAS SOCIALES) * 100 3 - GESTIÓN 4 - EFICIENCIA 5 - TRIMESTRAL 6 - ASCENDENTE VARIABLES DEL INDICADOR 7 - NÚMERO DE PERSONAS CON VIH SIDA BENEFICIADAS CON AYUDAS SOCIALES UR 517 ----- 36.0000 TOTAL ----- 36.0000			UR 517 <a href="http://www.coesida.oaxaca.gob.mx/informacion_financiera/2018/03_informacion_programatica/3_trim_2018/b_reporte_avance_gestion.pdf">http://www.coesida.oaxaca.gob.mx/informacion_financiera/2018/03_informacion_programatica/3_trim_2018/b_reporte_avance_gestion.pdf</a>	UR 517 PERSONAS CON VIH INTERESADAS EN SOLICITAR AYUDAS SOCIALES
ACTIVIDAD 6 ID INTERMEDIO 1842	FINANCIAR GASTOS DE OPERACIÓN DE UNIDADES MÉDICAS DE PRIMER NIVEL	A) INDICADOR 1953 NIVEL 4 1 - PORCENTAJE DE UNIDADES MÉDICAS DE PRIMER NIVEL CON GASTOS DE OPERACIÓN FINANCIADOS 2 - (UNIDADES MÉDICAS DE PRIMER NIVEL CON GASTOS DE OPERACIÓN FINANCIADOS / TOTAL DE UNIDADES MÉDICAS DE PRIMER NIVEL) * 100 3 - GESTIÓN 4 - EFICIENCIA 5 - TRIMESTRAL 6 - ASCENDENTE VARIABLES DEL INDICADOR 7 - NÚMERO DE UNIDADES MÉDICAS DE PRIMER NIVEL CON GASTOS DE OPERACIÓN FINANCIADOS UR 553 ----- 2980.0000 TOTAL ----- 2980.0000			UR 553 <a href="https://www.dropbox.com/s/q53c3cpic34et6o/Avance%20de%20Gesti%C3%B3n%20REPSSEO%202019.pdf?dl=0">https://www.dropbox.com/s/q53c3cpic34et6o/Avance%20de%20Gesti%C3%B3n%20REPSSEO%202019.pdf?dl=0</a> UR 553 Informacion disponible en <a href="http://www.repssoaxaca.gob.mx/mir">http://www.repssoaxaca.gob.mx/mir</a>	UR 553 LAS UNIDADES MÉDICAS DE PRIMER NIVEL DE ATENCIÓN SE ENCUENTRAN ACREDITADAS EN "CAUSES"
ACTIVIDAD 7 ID INTERMEDIO 1843	FINANCIAR GASTOS DE OPERACIÓN DE LAS UNIDADES MÉDICAS MÓVILES	A) INDICADOR 1954 NIVEL 4 1 - PORCENTAJE DE UNIDADES MÉDICAS MÓVILES CON GASTOS DE OPERACIÓN FINANCIADAS 2 - (UNIDADES MÉDICAS MÓVILES CON GASTOS DE OPERACIÓN FINANCIADAS / TOTAL DE UNIDADES MÉDICAS MÓVILES) * 100 3 - GESTIÓN 4 - EFICIENCIA 5 - TRIMESTRAL 6 - ASCENDENTE VARIABLES DEL INDICADOR 7 - NÚMERO DE UNIDADES MÉDICAS MÓVILES CON GASTOS DE OPERACIÓN FINANCIADAS UR 553 ----- 180.0000 TOTAL ----- 180.0000			UR 553 <a href="https://www.dropbox.com/s/q53c3cpic34et6o/Avance%20de%20Gesti%C3%B3n%20REPSSEO%202019.pdf?dl=0">https://www.dropbox.com/s/q53c3cpic34et6o/Avance%20de%20Gesti%C3%B3n%20REPSSEO%202019.pdf?dl=0</a> UR 553 Información disponible en <a href="http://www.repssoaxaca.gob.mx/mir">http://www.repssoaxaca.gob.mx/mir</a>	UR 553 LA DIRECCIÓN DEL PROGRAMA DE FORTALECIMIENTO DE ATENCIÓN MÉDICA PRESENTE SU CUADRO DE NECESIDADES ANTE EL REPS EN TIEMPO Y FORMA



# LXIV LEGISLATURA

GOBIERNO CONSTITUCIONAL  
DEL  
ESTADO DE OAXACA

## PODER LEGISLATIVO

NIVEL	RESUMEN NARRATIVO	INDICADOR			MEDIOS DE VERIFICACIÓN	SUPUESTOS
		A)INDICADOR I.NOMBRE 4.DIMENSIÓN 7.META ANUAL	2.FÓRMULA DE CÁLCULO 5.FRECUENCIA	3. TIPO 6.SENTIDO		
ACTIVIDAD 8 ID INTERMEDIO 2011	FINANCIAR SERVICIO PROFESIONAL EN UNIDAD MÉDICA DE PRIMER NIVEL	A) INDICADOR 2321 NIVEL 4 1 - PORCENTAJE DE PERSONAL QUE PRESTA SERVICIOS PROFESIONALES EN UNIDADES MÉDICAS DE PRIMER NIVEL FINANCIADO 2 - (PERSONAL QUE PRESTA SERVICIOS PROFESIONALES EN UNIDADES MÉDICAS DE PRIMER NIVEL FINANCIADO / TOTAL DEL PERSONAL QUE PRESTA SERVICIOS PROFESIONALES EN UNIDADES MÉDICAS DE PRIMER NIVEL PROGRAMADAS A FINANCIAR) * 100 3 - GESTIÓN 4 - EFICACIA 5 - TRIMESTRAL 6 - ASCENDENTE VARIABLES DEL INDICADOR 7 - NÚMERO DE PERSONAL QUE PRESTA SERVICIOS PROFESIONALES EN UNIDADES MÉDICAS DE PRIMER NIVEL FINANCIADO UR 553 ----- 3220.0000 TOTAL ----- 3220.0000			UR 553 <a href="https://www.dropbox.com/s/q53c3cpic34et6o/Avance%20de%20Gesti%C3%B3n%20REPSSEO%202019.pdf?dl=0">https://www.dropbox.com/s/q53c3cpic34et6o/Avance%20de%20Gesti%C3%B3n%20REPSSEO%202019.pdf?dl=0</a> UR 553 Información disponible en <a href="http://www.repssoaxaca.gob.mx/mir">http://www.repssoaxaca.gob.mx/mir</a>	UR 553 LOS SSO COMPRUEBAN AL RÉGIMEN ESTATAL DE PROTECCIÓN SOCIAL EN SALUD EN TIEMPO Y FORMA PARA LA APLICACIÓN DE LOS RECURSOS
COMPONENTE 02 ID FINAL 339	ATENCIÓNES MÉDICAS DE SEGUNDO NIVEL OTORGADAS	A) INDICADOR 291 NIVEL 3 1 - TASA DE VARIACIÓN DE EGRESOS HOSPITALARIOS 2 - (TOTAL DE EGRESOS HOSPITALARIOS EN EL PERIODO/EGRESOS HOSPITALARIOS EN EL PERIODO DEL AÑO BASE)-1*100 3 - GESTIÓN 4 - EFICACIA 5 - SEMESTRAL 6 - ASCENDENTE VARIABLES DEL INDICADOR 7 - EGRESOS HOSPITALARIOS UR 540 ----- 93780.0000 TOTAL ----- 93780.0000			UR 540 SUBSISTEMA DE PRESTACIÓN DE SERVICIOS (SIS) UR 553 Sistema de Gestión de Atenciones Médicas (SIGAMED), Dirección de Gestión de Servicios de Salud del REPSSEO	UR 540 QUE LAS PERSONAS ACUDAN A CONSULTAS Y QUE LAS CONDICIONES LABORALES DEL PERSONAL MÉDICO Y PARAMÉDICO SEAN ESTABLES UR 553 QUE LAS PERSONAS QUE REQUIEREN ATENCIONES MÉDICAS ACUDAN A CONSULTAS A LAS UNIDADES MÉDICAS DE LOS SERVICIOS DE SALUD
ACTIVIDAD 1 ID INTERMEDIO 1844	OTORGAR ATENCIONES MÉDICAS DE SEGUNDO NIVEL	A) INDICADOR 1955 NIVEL 4 1 - PORCENTAJE DE OCUPACIÓN HOSPITALARIA 2 - (TOTAL DE DÍAS PACIENTE / TOTAL DE DÍAS CAMA) * 100 3 - GESTIÓN 4 - EFICIENCIA 5 - TRIMESTRAL 6 - ASCENDENTE VARIABLES DEL INDICADOR 7 - NÚMERO DE OCUPACIÓN HOSPITALARIA			SUBSISTEMA DE EGRESOS, URGENCIAS Y LESIONES (SEUL)	QUE LAS PERSONAS ACUDAN A CONSULTAS Y QUE LAS CONDICIONES LABORALES DEL PERSONAL MÉDICO Y PARAMÉDICO SEAN ESTABLES
ACTIVIDAD 2 ID INTERMEDIO 1845	REALIZAR CIRUGÍAS EXTRAMUROS	A) INDICADOR 1956 NIVEL 4 1 - PORCENTAJE DE CAMPAÑAS DE CIRUGÍAS EXTRAMUROS REALIZADAS 2 - (NÚMERO DE CAMPAÑAS DE CIRUGÍAS EXTRAMUROS REALIZADAS / NÚMERO DE CAMPAÑAS DE CIRUGÍAS EXTRAMUROS PROGRAMADAS) * 100 3 - GESTIÓN 4 - EFICIENCIA 5 - TRIMESTRAL 6 - ASCENDENTE VARIABLES DEL INDICADOR 7 - NÚMERO DE CAMPAÑAS DE CIRUGÍAS EXTRAMUROS REALIZADAS UR 540 ----- 50.0000 TOTAL ----- 50.0000			UR 540 <a href="http://www.salud.oaxaca.gob.mx/mir">http://www.salud.oaxaca.gob.mx/mir</a>	UR 540 LOS RECURSOS FINANCIEROS SE AUTORICEN EN TIEMPO Y FORMA



# LXIV LEGISLATURA

GOBIERNO CONSTITUCIONAL  
DEL  
ESTADO DE OAXACA

## PODER LEGISLATIVO

NIVEL	RESUMEN NARRATIVO	INDICADOR			MEDIOS DE VERIFICACIÓN	SUPUESTOS
		A)INDICADOR I.NOMBRE 4.DIMENSIÓN 7.META ANUAL	2.FÓRMULA DE CÁLCULO 5.FRECUENCIA	3. TIPO 6.SENTIDO		
ACTIVIDAD 3 ID INTERMEDIO 1846	BRINDAR SERVICIOS DE ENFERMERIA ASISTENCIAL	A) INDICADOR 1957 NIVEL 4 1 - PORCENTAJE DE HOSPITALES QUE REPORTAN INDICADORES DE ENFERMERÍA A LA PLATAFORMA INDICAS 2 - (NÚMERO DE HOSPITALES QUE REPORTAN INDICADORES DE ENFERMERÍA A LA PLATAFORMA INDICAS / NÚMERO DE HOSPITALES DE SEGUNDO NIVEL DE ATENCIÓN) * 100 3 - GESTIÓN 4 - EFICIENCIA 5 - TRIMESTRAL 6 - ASCENDENTE VARIABLES DEL INDICADOR 7 - NÚMERO DE HOSPITALES QUE REPORTAN INDICADORES DE ENFERMERÍA A LA PLATAFORMA INDICAS UR 540 ----- 6.0000 TOTAL ----- 6.0000			UR 540 PLATAFORMA ?INDICAS?	UR 540 LA INCORPORACIÓN DEL REPORTE DE LOS HOSPITALES AL SISTEMA INDICAS, FAVORECE LA EVALUACIÓN DE LA PRÁCTICA DE ENFERMERÍA
ACTIVIDAD 4 ID INTERMEDIO 1847	FINANCIAR GASTOS DE OPERACION DE UNIDADES MÉDICAS DE SEGUNDO NIVEL	A) INDICADOR 1958 NIVEL 4 1 - PORCENTAJE DE UNIDADES MÉDICAS DE SEGUNDO NIVEL CON GASTOS DE OPERACIÓN FINANCIADOS 2 - (UNIDADES MÉDICAS DE SEGUNDO NIVEL CON GASTOS DE OPERACIÓN FINANCIADOS / TOTAL DE UNIDADES MÉDICAS DE SEGUNDO NIVEL) * 100 3 - GESTIÓN 4 - EFICIENCIA 5 - TRIMESTRAL 6 - ASCENDENTE VARIABLES DEL INDICADOR 7 - NÚMERO DE UNIDADES MÉDICAS DE SEGUNDO NIVEL CON GASTOS DE OPERACIÓN FINANCIADOS UR 553 ----- 136.0000 TOTAL ----- 136.0000			UR 553 Informacion disponible en <a href="http://www.repssoaxaca.gob.mx/mir">http://www.repssoaxaca.gob.mx/mir</a> <a href="https://www.dropbox.com/s/q53c3cpic34et6o/Avance%20de%20Gesti%C3%B3n%20REPSSEO%202019.pd?dl=0">https://www.dropbox.com/s/q53c3cpic34et6o/Avance%20de%20Gesti%C3%B3n%20REPSSEO%202019.pd?dl=0</a>	UR 553 LAS UNIDADES MÉDICAS DE SEGUNDO NIVEL DE ATENCIÓN SE ENCUENTRAN ACREDITADAS EN "CAUSES"
ACTIVIDAD 5 ID INTERMEDIO 1848	FINANCIAR SERVICIOS MÉDICOS EN INSTITUCIONES PRIVADAS	A) INDICADOR 1959 NIVEL 4 1 - PORCENTAJE DE SERVICIOS MÉDICOS EN INSTITUCIONES PRIVADAS FINANCIADOS 2 - (SERVICIOS MÉDICOS EN INSTITUCIONES PRIVADAS FINANCIADOS / SERVICIOS MÉDICOS SOLICITADOS A FINANCIAR EN INSTITUCIONES PRIVADAS) * 100 3 - GESTIÓN 4 - EFICIENCIA 5 - TRIMESTRAL 6 - ASCENDENTE VARIABLES DEL INDICADOR 7 - NÚMERO DE SERVICIOS MÉDICOS EN INSTITUCIONES PRIVADAS FINANCIADOS UR 553 ----- 160.0000 TOTAL ----- 160.0000			UR 553 Informacion disponible en <a href="http://www.repssoaxaca.gob.mx/mir">http://www.repssoaxaca.gob.mx/mir</a>	UR 553 LAS UNIDADES MÉDICAS DE LA RED DE PRESTADORES DE LOS SERVICIOS DE SALUD DE OAXACA, NO TIENEN LA CAPACIDAD DE PRESTAR TODOS LOS SERVICIOS QUE DEMANDA LA POBLACIÓN AFILIADA AL SEGURO POPULAR.



# LXIV LEGISLATURA

GOBIERNO CONSTITUCIONAL  
DEL  
ESTADO DE OAXACA

## PODER LEGISLATIVO

NIVEL	RESUMEN NARRATIVO	INDICADOR			MEDIOS DE VERIFICACIÓN	SUPUESTOS
		A)INDICADOR 1.NOMBRE 4.DIMENSIÓN 7.META ANUAL	2.FÓRMULA DE CÁLCULO 5.FRECUENCIA	3. TIPO 6.SENTIDO		
ACTIVIDAD 6 ID INTERMEDIO 1849	FINANCIAR SERVICIOS MÉDICOS EN INSTITUCIONES NACIONALES Y HOSPITALES PÚBLICOS	A) INDICADOR 1960 NIVEL 4 1 - PORCENTAJE DE SERVICIOS MÉDICOS EN INSTITUCIONES NACIONALES Y HOSPITALES PÚBLICOS FINANCIADOS 2 - (SERVICIOS MÉDICOS EN INSTITUCIONES NACIONALES Y HOSPITALES PÚBLICOS FINANCIADOS / TOTAL DE SERVICIOS MÉDICOS EN INSTITUCIONES NACIONALES Y HOSPITALES PÚBLICOS SOLICITADOS A FINANCIAR) * 100 3 - GESTIÓN 4 - EFICIENCIA 5 - TRIMESTRAL 6 - ASCENDENTE VARIABLES DEL INDICADOR 7 - NÚMERO DE SERVICIOS MÉDICOS EN INSTITUCIONES NACIONALES Y HOSPITALES PÚBLICOS FINANCIADOS UR 553 ----- 5600.0000 TOTAL ----- 5600.0000			UR 553 Informacion disponible en <a href="http://www.repssoaxaca.gob.mx/mir">http://www.repssoaxaca.gob.mx/mir</a> <a href="https://www.dropbox.com/s/q53c3cpic34et6o/Avance%20de%20Gesti%C3%B3n%20REPSSEO%202019.pdf?dl=0">https://www.dropbox.com/s/q53c3cpic34et6o/Avance%20de%20Gesti%C3%B3n%20REPSSEO%202019.pdf?dl=0</a>	UR 553 LOS AFILIADOS DEL RESTO DE LA REPÚBLICA MEXICANA DEMANDAN SERVICIOS MÉDICOS DENTRO DEL ESTADO DE OAXACA EN UNIDADES MÉDICAS CORRESPONDIENTES A LOS SERVICIOS DE SALUD DE OAXACA UR 553 LOS AFILIADOS AL SEGURO POPULAR DEMANDAN SERVICIOS DE SALUD FUERA DEL ESTADO DE OAXACA Y EN UNIDADES MÉDICAS CORRESPONDIENTES A LOS SERVICIOS DE SALUD DE OAXACA
		A) INDICADOR 2185 NIVEL 4 1 - PORCENTAJE DE AFILIADOS DEL RESTO DE LA REPÚBLICA MEXICANA ATENDIDOS EN UNIDADES MÉDICAS DE OAXACA 2 - (AFILIADOS DEL RESTO DE LA REPÚBLICA MEXICANA ATENDIDOS EN OAXACA / TOTAL DE AFILIADOS DEL RESTO DE LA REPÚBLICA ATENDIDOS EN OAXACA REPORTADOS EN EL SISTEMA DE COMPENSACIÓN ECONÓMICA DE PORTABILIDAD INTERESTATAL) * 100 3 - GESTIÓN 4 - EFICACIA 5 - TRIMESTRAL 6 - ASCENDENTE VARIABLES DEL INDICADOR 7 - NUMERO DE AFILIADOS DEL RESTO DE LA REPÚBLICA MEXICANA ATENDIDOS EN UNIDADES MÉDICAS DE OAXACA UR 553 ----- 600.0000 TOTAL ----- 600.0000				
		A) INDICADOR 2186 NIVEL 4 1 - PORCENTAJE DE AFILIADOS OAXAQUEÑOS ATENDIDOS FUERA DEL ESTADO 2 - (AFILIADOS OAXAQUEÑOS ATENDIDOS FUERA DEL ESTADO / TOTAL DE AFILIADOS OAXAQUEÑOS REPORTADOS EN EL SISTEMA DE COMPENSACIÓN ECONÓMICA DE PORTABILIDAD INTERESTATAL) * 100 3 - GESTIÓN 4 - EFICACIA 5 - TRIMESTRAL 6 - ASCENDENTE VARIABLES DEL INDICADOR 7 - NUMERO DE AFILIADOS OAXAQUEÑOS ATENDIDOS FUERA DEL ESTADO UR 553 ----- 1600.0000 TOTAL ----- 1600.0000				



# LXIV LEGISLATURA

GOBIERNO CONSTITUCIONAL  
DEL  
ESTADO DE OAXACA

## PODER LEGISLATIVO

NIVEL	RESUMEN NARRATIVO	INDICADOR			MEDIOS DE VERIFICACIÓN	SUPUESTOS
		A)INDICADOR 1.NOMBRE 4.DIMENSIÓN 7.META ANUAL	2.FÓRMULA DE CÁLCULO 5.FRECUENCIA	3. TIPO 6.SENTIDO		
ACTIVIDAD 7 ID INTERMEDIO 2012	FINANCIAR SERVICIO PROFESIONAL EN UNIDAD MÉDICA DE SEGUNDO NIVEL	A) INDICADOR 2322 NIVEL 4 1 - PORCENTAJE DE PERSONAL QUE PRESTA SERVICIOS PROFESIONALES EN UNIDADES MÉDICAS DE SEGUNDO NIVEL FINANCIADO 2 - (PERSONAL QUE PRESTA SERVICIOS PROFESIONALES EN UNIDADES MÉDICAS DE SEGUNDO NIVEL FINANCIADO / TOTAL DE PERSONAL QUE PRESTA SERVICIOS PROFESIONALES EN UNIDADES MÉDICAS DE SEGUNDO NIVEL PROGRAMADOS A FINANCIAR) * 100 3 - GESTIÓN 4 - EFICACIA 5 - TRIMESTRAL 6 - ASCENDENTE VARIABLES DEL INDICADOR 7 - NÚMERO DE PERSONAL QUE PRESTA SERVICIOS PROFESIONALES EN UNIDADES MÉDICAS DE SEGUNDO NIVEL FINANCIADO UR 553 ----- 6468.0000 TOTAL ----- 6468.0000			UR 540 SUBSISTEMA DE EGRESOS, URGENCIAS Y LESIONES (SEUL) UR 553 Información disponible en <a href="http://www.repssoaxaca.gob.mx/mir">http://www.repssoaxaca.gob.mx/mir</a>	UR 540 QUE LAS PERSONAS ACUDAN A CONSULTAS Y QUE LAS CONDICIONES LABORALES DEL PERSONAL MÉDICO Y PARAMÉDICO SEAN ESTABLES UR 553 " LOS SSO COMPRUEBAN AL RÉGIMEN ESTATAL DE PROTECCIÓN SOCIAL EN SALUD EN TIEMPO Y FORMA PARA LA APLICACIÓN DE LOS RECURSOS "
COMPONENTE 03 ID FINAL 341	PERSONAS SIN DERECHO HABIENTE INCORPORADAS AL SISTEMA DE PROTECCIÓN SOCIAL EN SALUD.	A) INDICADOR 292 NIVEL 3 1 - TASA DE VARIACIÓN DE PERSONAS REAFILIADAS E INCORPORADAS AL SPSS 2 - ((PERSONAS INCORPORADAS + PERSONAS REAFILIADAS + RESTO DEL PADRÓN DE BENEFICIARIOS EN EL PERÍODO T / PADRÓN DE BENEFICIARIOS EN EL PERÍODO BASE) - 1) X 100 3 - GESTIÓN 4 - EFICACIA 5 - SEMESTRAL 6 - ASCENDENTE VARIABLES DEL INDICADOR 7 - PERSONAS REAFILIADAS E INCORPORADAS AL SISTEMA DE PROTECCIÓN SOCIAL EN SALUD UR 553 ----- 2605468.0000 TOTAL ----- 2605468.0000			UR 553 <a href="https://www.dropbox.com/s/q53c3cpic34et6o/Avance%20de%20Gesti%C3%B3n%20REPSSEO%202019.pdf?dl=0">https://www.dropbox.com/s/q53c3cpic34et6o/Avance%20de%20Gesti%C3%B3n%20REPSSEO%202019.pdf?dl=0</a> UR 553 Información disponible en <a href="http://www.repssoaxaca.gob.mx/mir">http://www.repssoaxaca.gob.mx/mir</a>	UR 553 LA CNPSS AUTORICE EL RECURSO POR CONCEPTO DE CUOTA SOCIAL Y APORTACIÓN SOLIDARIA FEDERAL. UR 553 LAS PERSONAS SIN DERECHO HABIENTE TIENEN DISPONIBILIDAD DE INCORPORARSE Y DE REAFILIARSE AL SPSS.
ACTIVIDAD 1 ID INTERMEDIO 1850	FINANCIAR GASTOS DE OPERACIÓN DEL REPSSEO	A) INDICADOR 1961 NIVEL 4 1 - PORCENTAJE DE CONTRATOS CORRESPONDIENTES A GASTOS PARA LA OPERACIÓN DEL REPSSEO FORMALIZADOS 2 - (CONTRATOS CORRESPONDIENTES A GASTOS PARA LA OPERACIÓN DEL REPSSEO FORMALIZADOS / CONTRATOS CORRESPONDIENTES A GASTOS PARA LA OPERACIÓN DEL REPSSEO REQUERIDOS PARA LA OPERACIÓN DEL REPSSEO) * 100 3 - GESTIÓN 4 - EFICACIA 5 - TRIMESTRAL 6 - ASCENDENTE VARIABLES DEL INDICADOR 7 - NÚMERO DE CONTRATOS CORRESPONDIENTES A GASTOS PARA LA OPERACIÓN DEL REPSSEO FORMALIZADOS			UR 553 Información disponible en <a href="http://www.repssoaxaca.gob.mx/mir">http://www.repssoaxaca.gob.mx/mir</a>	UR 553 EL GASTO DE SERVICIOS PERSONALES ES AUTORIZADO POR LA COMISIÓN NACIONAL DE PROTECCIÓN SOCIAL EN SALUD
		A) INDICADOR 2258 NIVEL 4 1 - PORCENTAJE DE PERSONAL DEL REPSSEO PAGADO 2 - (NÚMERO DE PERSONAL DEL REPSSEO PAGADO / TOTAL DE PERSONAL EXISTENTE EN EL REPSSEO) * 100 3 - GESTIÓN 4 - EFICACIA 5 - TRIMESTRAL 6 - ASCENDENTE VARIABLES DEL INDICADOR 7 - NÚMERO DE PERSONAL DEL REPSSEO PAGADO UR 553 ----- 2216.0000 TOTAL ----- 2216.0000				



# LXIV LEGISLATURA

GOBIERNO CONSTITUCIONAL  
DEL  
ESTADO DE OAXACA

## PODER LEGISLATIVO

NIVEL	RESUMEN NARRATIVO	INDICADOR			MEDIOS DE VERIFICACIÓN	SUPUESTOS
		A)INDICADOR I.NOMBRE 4.DIMENSIÓN 7.META ANUAL	2.FÓRMULA DE CÁLCULO 5.FRECUENCIA	3. TIPO 6.SENTIDO		
ACTIVIDAD 2 ID INTERMEDIO 1851	MÓDULOS DE AFILIACIÓN Y ORIENTACION OPERADOS DE FORMA ADECUADA	A) INDICADOR 1962 NIVEL 4 1 - PORCENTAJE DE MÓDULOS DE AFILIACIÓN Y ORIENTACION OPERADOS DE FORMA ADECUADA 2 - (MÓDULOS DE AFILIACIÓN Y ORIENTACION OPERADOS DE FORMA ADECUADA / MÓDULOS DE AFILIACIÓN Y ORIENTACION EXISTENTES EN EL REPSSEO) * 100 3 - GESTIÓN 4 - EFICIENCIA 5 - TRIMESTRAL 6 - ASCENDENTE VARIABLES DEL INDICADOR 7 - NÚMERO DE MÓDULOS DE AFILIACIÓN Y ORIENTACION OPERADOS DE FORMA ADECUADA UR 553 ----- 40.0000 TOTAL ----- 40.0000			UR 553 Informacion disponible en <a href="http://www.repssoaxaca.gob.mx/mir">http://www.repssoaxaca.gob.mx/mir</a>	UR 553 QUE LAS UNIDADES MÉDICAS DONDE SE ENCUENTRAN LOS MÓDULOS DE AFILIACIÓN Y ORIENTACIÓN SE ENCUENTREN LIBRES DE PAROS SINDICALES
ACTIVIDAD 3 ID INTERMEDIO 1852	CAPACITAR PERSONAL ADSCRITO A LOS MÓDULOS DE AFILIACIÓN Y ORIENTACIÓN	A) INDICADOR 1963 NIVEL 4 1 - PORCENTAJE DE PERSONAL ADSCRITO A LOS MÓDULOS DE AFILIACIÓN Y ORIENTACIÓN CAPACITADO 2 - (PERSONAL CAPACITADO / TOTAL DE PERSONAL PROGRAMADO A CAPACITAR) * 100 3 - GESTIÓN 4 - EFICIENCIA 5 - TRIMESTRAL 6 - ASCENDENTE VARIABLES DEL INDICADOR 7 - NÚMERO DE PERSONAL ADSCRITO A LOS MÓDULOS DE AFILIACIÓN Y ORIENTACIÓN CAPACITADO UR 553 ----- 233.0000 TOTAL ----- 233.0000			UR 553 Informacion disponible en <a href="http://www.repssoaxaca.gob.mx/mir">http://www.repssoaxaca.gob.mx/mir</a>	UR 553 LAS OFICINAS DEL SEGURO POPULAR SE ENCUENTRAN LIBRES DE PAROS SINDICALES O ASAMBLEAS PERRMANENTES
ACTIVIDAD 4 ID INTERMEDIO 1853	INCORPORAR PERSONAS SIN SEGURIDAD SOCIAL MEDIANTE LA AFILIACIÓN AL SEGURO POPULAR	A) INDICADOR 1964 NIVEL 4 1 - PORCENTAJE DE PERSONAS INCORPORADAS AL SEGURO POPULAR 2 - (PERSONAS INCORPORADAS AL SEGURO POPULAR / TOTAL DE PERSONAS AUTORIZADAS A INCORPORAR POR LA COMISIÓN NACIONAL DE PROTECCIÓN SOCIAL EN SALUD) * 100 3 - GESTIÓN 4 - EFICIENCIA 5 - TRIMESTRAL 6 - ASCENDENTE VARIABLES DEL INDICADOR 7 - NÚMERO DE PERSONAS INCORPORADAS AL SEGURO POPULAR UR 553 ----- 55000.0000 TOTAL ----- 55000.0000			UR 553 Informacion disponible en <a href="http://www.repssoaxaca.gob.mx/mir">http://www.repssoaxaca.gob.mx/mir</a>	UR 553 LAS PERSONAS SIN SEGURIDAD SOCIAL QUE HABITAN PRINCIPALMENTE EN ZONAS RURALES Y POBLACIÓN INDÍGENA ACUDAN A LOS MÓDULOS DE AFILIACIÓN Y ORIENTACION O A LAS BRIGADAS DE AFILIACION PARA DARSE DE ALTA EN EL SEGURO POPULAR





# LXIV LEGISLATURA

GOBIERNO CONSTITUCIONAL  
DEL  
ESTADO DE OAXACA

## PODER LEGISLATIVO

NIVEL	RESUMEN NARRATIVO	INDICADOR			MEDIOS DE VERIFICACIÓN	SUPUESTOS
		A)INDICADOR I.NOMBRE 4.DIMENSIÓN 7.META ANUAL	2.FÓRMULA DE CÁLCULO 5.FRECUENCIA	3. TIPO 6.SENTIDO		
ACTIVIDAD 5 ID INTERMEDIO 1854	RENOVAR LA VIGENCIA DE DERECHOS DE LAS PERSONAS BENEFICIARIAS AL SEGURO POPULAR	A) INDICADOR 1965 NIVEL 4 1 - PORCENTAJE DE PERSONAS BENEFICIARIAS AL SEGURO POPULAR CON PÓLIZAS RENOVADAS 2 - (PORCENTAJE DE PERSONAS INCORPORADAS AL SEGURO POPULAR CON PÓLIZAS RENOVADAS / TOTAL DE PERSONAS CON PÓLIZAS VENCIDAS + TOTAL DE PERSONAS CON PÓLIZAS PRÓXIMAS A VENCIMIENTO SUJETAS A REAFILIACIÓN EN EL AÑO EN CURSO) * 100 3 - GESTIÓN 4 - EFICIENCIA 5 - TRIMESTRAL 6 - ASCENDENTE VARIABLES DEL INDICADOR 7 - NÚMERO DE PERSONAS BENEFICIARIAS AL SEGURO POPULAR CON PÓLIZAS RENOVADAS UR 553 ----- 475339.0000 TOTAL ----- 475339.0000			UR 553 Informacion disponible en <a href="http://www.repssoaxaca.gob.mx/mir">http://www.repssoaxaca.gob.mx/mir</a>	UR 553 LAS PERSONAS CON PólIZAS DE AFILIACIÓN VENCIDAS ACUDAN A LOS MÓDULOS DE AFILIACIÓN Y ORIENTACIÓN O BRIGADAS DE AFILIACIÓN A REALIZAR SUS TRÁMITES CORRESPONDIENTES
COMPONENTE 04 ID FINAL 792	SERVICIOS DE SALUD DE ATENCION MEDICA ESPECIALIZADA OTORGADOS A LA POBLACIÓN INFANTIL Y ADOLESCENTE	A) INDICADOR 293 NIVEL 3 1 - PORCENTAJE DE COBERTURA DE ATENCIÓN DE TERCER NIVEL PARA POBLACIÓN INFANTIL Y ADOLESCENTE 2 - (NÚMERO DE ATENCIONES MÉDICAS ESPECIALIZADAS PARA MENORES DE 17 AÑOS/POBLACIÓN MENOR DE 17 AÑOS SUCEPTIBLE DE RECIBIR ATENCIÓN MÉDICA ESPECIALIZADA)*100 3 - ESTRATÉGICO 4 - EFICACIA 5 - SEMESTRAL 6 - ASCENDENTE VARIABLES DEL INDICADOR 7 - COBERTURAS DE ATENCIÓN DE TERCER NIVEL PARA POBLACIÓN INFANTIL Y ADOLESCENTE UR 523 ----- 0.0000 TOTAL ----- 0.0000			UR 523 <a href="http://www.hno.oaxaca.gob.mx/?page_id=1334">www.hno.oaxaca.gob.mx/?page_id=1334</a>	UR 523 LAS CONDICIONES LABORALES EN EL HOSPITAL SE CONSERVAN ESTABLES
ACTIVIDAD 1 ID INTERMEDIO 1855	OTORGAR CONSULTAS EXTERNAS A POBLACIÓN INFANTIL Y ADOLESCENTE	A) INDICADOR 1966 NIVEL 4 1 - PORCENTAJE DE CONSULTAS EXTERNAS OTORGADAS 2 - (NÚMERO DE CONSULTAS EXTERNAS OTORGADAS / NÚMERO DE CONSULTAS EXTERNAS SOLICITADAS) * 100 3 - GESTIÓN 4 - EFICIENCIA 5 - TRIMESTRAL 6 - ASCENDENTE VARIABLES DEL INDICADOR 7 - NÚMERO DE CONSULTAS EXTERNAS OTORGADAS UR 523 ----- 31633.0000 TOTAL ----- 31633.0000			WWW.HNO.OAXACA.GOB.MX/? PAGE_ID=1334	LAS CONDICIONES LABORALES EN EL HOSPITAL SE CONSIDEREN ESTABLES
ACTIVIDAD 2 ID INTERMEDIO 1856	ADMINISTRAR QUIMIOTERAPIAS EN FORMA OPORTUNA A LA POBLACIÓN INFANTIL Y ADOLESCENTE	A) INDICADOR 1967 NIVEL 4 1 - PORCENTAJE DE QUIMIOTERAPIAS ADMINISTRADAS 2 - (NÚMERO DE QUIMIOTERAPIAS ADMINISTRADAS / TOTAL DE QUIMIOTERAPIAS SOLICITADAS) * 100 3 - GESTIÓN 4 - EFICIENCIA 5 - TRIMESTRAL 6 - ASCENDENTE VARIABLES DEL INDICADOR 7 - NÚMERO DE QUIMIOTERAPIAS ADMINISTRADAS UR 523 ----- 3847.0000 TOTAL ----- 3847.0000			WWW.HNO.OAXACA.GOB.MX/? PAGE_ID=1334	LAS CONDICIONES LABORALES EN EL HOSPITAL SE CONSIDEREN ESTABLES



# LXIV LEGISLATURA

GOBIERNO CONSTITUCIONAL  
DEL  
ESTADO DE OAXACA

## PODER LEGISLATIVO

NIVEL	RESUMEN NARRATIVO	INDICADOR			MEDIOS DE VERIFICACIÓN	SUPUESTOS
		A)INDICADOR I.NOMBRE 4.DIMENSIÓN 7.META ANUAL	2.FÓRMULA DE CÁLCULO 5.FRECUENCIA	3. TIPO 6.SENTIDO		
ACTIVIDAD 3 ID INTERMEDIO 1857	REALIZAR ESTUDIOS DE LABORATORIO Y RAYOS "X"	A) INDICADOR 1968 NIVEL 4 1 - PORCENTAJE DE ESTUDIOS DE LABORATORIO REALIZADOS 2 - PENDIENTE 3 - GESTIÓN 4 - EFICIENCIA 5 - TRIMESTRAL 6 - ASCENDENTE VARIABLES DEL INDICADOR 7 - ESTUDIOS DE LABORATORIO REALIZADOS UR 523 ----- 348321.0000 TOTAL ----- 348321.0000			WWW.HNO.OAXACA.GOB.MX/? PAGE_ID=1334	LAS CONDICIONES LABORALES EN EL HOSPITAL SE CONSIDEREN ESTABLES
		A) INDICADOR 2287 NIVEL 4 1 - PORCENTAJE DE ESTUDIOS DE RAYOS X REALIZADOS 2 - (NÚMERO DE ESTUDIOS DE RAYOS X REALIZADOS / NÚMERO DE ESTUDIOS DE RAYOS X SOLICITADOS) * 100 3 - GESTIÓN 4 - EFICACIA 5 - TRIMESTRAL 6 - ASCENDENTE VARIABLES DEL INDICADOR 7 - NÚMERO DE ESTUDIOS DE RAYOS X REALIZADOS UR 523 ----- 9467.0000 TOTAL ----- 9467.0000				
COMPONENTE 05 ID FINAL 793	SEGUIMIENTO A LA ATENCION MEDICA PARA LOS AFILIADOS AL SISTEMA DE PROTECCIÓN SOCIAL EN SALUD REALIZADO	A) INDICADOR 294 NIVEL 3 1 - PORCENTAJE DE AFILIADOS ENCUESTADOS QUE CALIFICAN LA ATENCIÓN MÉDICA COMO SATISFATORIA Y MUY SATISFATORIA 2 - (NUMERO DE AFILIADOS ENCUESTADOS QUE CALIFICAN LA ATENCION MEDICA COMO SATISFATORIA Y MUY SATISFATORIA/TOTAL DE AFILIADOS ENCUESTADOS)* 100 3 - GESTIÓN 4 - EFICACIA 5 - SEMESTRAL 6 - ASCENDENTE VARIABLES DEL INDICADOR 7 - AFILIADOS ENCUESTADOS QUE CALIFICAN LA ATENCIÓN MÉDICA COMO SATISFATORIA Y MUY SATISFATORIA UR 553 ----- 100.0000 TOTAL ----- 100.0000			UR 553 <a href="https://www.dropbox.com/s/q53c3cpic34et6o/Avance%20de%20Gesti%C3%B3n%20REPSSEO%202019.pdf?dl=0">https://www.dropbox.com/s/q53c3cpic34et6o/Avance%20de%20Gesti%C3%B3n%20REPSSEO%202019.pdf?dl=0</a> UR 553 Informacion disponible en <a href="http://www.repssoaxaca.gob.mx/mir">http://www.repssoaxaca.gob.mx/mir</a>	UR 553 SE PROGRAMA Y AUTORIZA PRESUPUESTO PARA REALIZAR ACTIVIDADES DE SUPERVISIÓN Y DE ENCUESTA AL USUARIO. UR 553 LAS PERSONAS PERMITEN SER ENCUESTADAS POR PERSONAL DEL RÉGIMEN ESTATAL DE PROTECCIÓN SOCIAL EN SALUD.
ACTIVIDAD 1 ID INTERMEDIO 1858	OPERAR ADECUADAMENTE LOS MÓDULOS DE GESTORÍA DEL SEGURO POPULAR	A) INDICADOR 1969 NIVEL 4 1 - PORCENTAJE DE MÓDULOS DE GESTORIA DEL SEGURO POPULAR OPERADOS 2 - (MÓDULOS DE GESTORIA DEL SEGURO POPULAR OPERADOS / TOTAL DE MÓDULOS DE GESTORIA POPULAR DEL SEGURO POPULAR EXISTENTES EN EL REPSSEO) * 100 3 - GESTIÓN 4 - EFICIENCIA 5 - TRIMESTRAL 6 - ASCENDENTE VARIABLES DEL INDICADOR 7 - NÚMERO DE MÓDULOS DE GESTORIA DEL SEGURO POPULAR OPERADOS UR 553 ----- 228.0000 TOTAL ----- 228.0000			UR 553 Informacion disponible en <a href="http://www.repssoaxaca.gob.mx/mir">http://www.repssoaxaca.gob.mx/mir</a>	UR 553 " LAS RUTAS DE ACCESO A LOS MÓDULOS DE GESTORIA DEL SEGURO POPULAR SE ENCUENTREN LIBRES DE BLOQUEOS CARRETEROS PARA EL ENVÍO DEL MATERIAL DE DIFUSIÓN " UR 553 EL GASTO OPERATIVO DE LOS GESTORES DEL SEGURO POPULAR SE AUTORIZA EN TIEMPO Y FORMA



# LXIV LEGISLATURA

GOBIERNO CONSTITUCIONAL  
DEL  
ESTADO DE OAXACA

## PODER LEGISLATIVO

NIVEL	RESUMEN NARRATIVO	INDICADOR			MEDIOS DE VERIFICACIÓN	SUPUESTOS
		A)INDICADOR 1.NOMBRE 4.DIMENSIÓN 7.META ANUAL	2.FÓRMULA DE CÁLCULO 5.FRECUENCIA	3. TIPO 6.SENTIDO		
		A) INDICADOR 2242 NIVEL 4 1 - PORCENTAJE DE GESTORES DEL SEGURO POPULAR Y APOYOS ADMINISTRATIVOS CON MATERIAL DE DIFUSIÓN ENTREGADOS 2 - (GESTORES DEL SEGURO POPULAR Y APOYOS ADMINISTRATIVOS CON MATERIAL DE DIFUSIÓN ENTREGADOS / NUMERO DE GESTORES DEL SEGURO POPULAR Y APOYOS ADMINISTRATIVOS CONTRATADOS ADSCRITOS A LOS MODULOS) * 100 3 - GESTIÓN 4 - EFICACIA 5 - TRIMESTRAL 6 - ASCENDENTE VARIABLES DEL INDICADOR 7 - NUMERO DE GESTORES DEL SEGURO POPULAR Y APOYOS ADMINISTRATIVOS CON MATERIAL DE DIFUSIÓN ENTREGADOS UR 553 ----- 240.0000 TOTAL ----- 240.0000				
ACTIVIDAD 2 ID INTERMEDIO 1859	SUPERVISAR LA TUTELA DE DERECHOS DE LOS AFILIADOS EN LAS UNIDADES MÉDICAS	A) INDICADOR 1970 NIVEL 4 1 - PORCENTAJE DE UNIDADES MÉDICAS SUPERVISADAS EN MATERIA DE TUTELA DE DERECHOS 2 - (UNIDADES MÉDICAS SUPERVISADAS EN MATERIA DE TUTELA DE DERECHOS / TOTAL DE UNIDADES MÉDICAS AUTORIZADAS A SUPERVISAR POR LA COMISIÓN NACIONAL DE PROTECCIÓN SOCIAL EN SALUD) * 100 3 - GESTIÓN 4 - EFICIENCIA 5 - TRIMESTRAL 6 - ASCENDENTE VARIABLES DEL INDICADOR 7 - NÚMERO DE UNIDADES MÉDICAS SUPERVISADAS EN MATERIA DE TUTELA DE DERECHOS UR 553 ----- 214.0000 TOTAL ----- 214.0000	UR 553 Informacion disponible en <a href="http://www.repssoaxaca.gob.mx/mir">http://www.repssoaxaca.gob.mx/mir</a>	UR 553 QUE LA COMISIÓN NACIONAL DE PROTECCIÓN SOCIAL EN SALUD ENVIE LA META DE SUPERVISIÓN EN TIEMPO Y FORMA UR 553 LAS RUTAS DE ACCESO A LAS UNIDADES MÉDICAS SE ENCUENTREN LIBRES DE BLOQUEOS CARRETEROS		
		A) INDICADOR 2209 NIVEL 4 1 - PORCENTAJE DE CÉDULAS DE PRIMER NIVEL DE ATENCIÓN APLICADAS 2 - (CÉDULAS DE PRIMER NIVEL DE ATENCIÓN APLICADAS / TOTAL DE CÉDULAS DE PRIMER NIVEL DE ATENCIÓN AUTORIZADAS POR LA COMISIÓN NACIONAL DE PROTECCIÓN SOCIAL EN SALUD) * 100 3 - GESTIÓN 4 - EFICACIA 5 - TRIMESTRAL 6 - ASCENDENTE VARIABLES DEL INDICADOR 7 - NUMERO DE CÉDULAS DE PRIMER NIVEL DE ATENCIÓN APLICADAS UR 553 ----- 178.0000 TOTAL ----- 178.0000				



# LXIV LEGISLATURA

GOBIERNO CONSTITUCIONAL  
DEL  
ESTADO DE OAXACA

## PODER LEGISLATIVO

NIVEL	RESUMEN NARRATIVO	INDICADOR			MEDIOS DE VERIFICACIÓN	SUPUESTOS
		A)INDICADOR 1.NOMBRE 4.DIMENSIÓN 7.META ANUAL	2.FÓRMULA DE CÁLCULO 5.FRECUENCIA	3. TIPO 6.SENTIDO		
		A) INDICADOR 2210 NIVEL 4 1 - PORCENTAJE DE CÉDULAS DE SEGUNDO NIVEL DE ATENCIÓN APLICADAS 2 - (CÉDULAS DE SEGUNDO NIVEL DE ATENCIÓN APLICADAS / TOTAL DE CÉDULAS DE SEGUNDO NIVEL DE ATENCIÓN AUTORIZADAS POR LA COMISIÓN NACIONAL DE PROTECCIÓN SOCIAL EN SALUD) * 100 3 - GESTIÓN 4 - EFICACIA 5 - TRIMESTRAL 6 - ASCENDENTE VARIABLES DEL INDICADOR 7 - NUMERO DE CÉDULAS DE SEGUNDO NIVEL DE ATENCIÓN APLICADAS UR 553 ----- 36.0000 TOTAL ----- 36.0000				
		A) INDICADOR 2267 NIVEL 4 1 - PORCENTAJE DE QUEJAS Y SUGERENCIAS ATENDIDAS EN LAS PLATAFORMAS OFICIALES PRESENTADAS POR BENEFICIARIOS 2 - (QUEJAS Y SUGERENCIAS ATENDIDAS EN LAS PLATAFORMAS OFICIALES PRESENTADAS POR BENEFICIARIOS / TOTAL DE QUEJAS Y SUGERENCIAS PRESENTADAS POR LOS BENEFICIARIOS EN LAS PLATAFORMAS OFICIALES) * 100 3 - GESTIÓN 4 - EFICACIA 5 - TRIMESTRAL 6 - ASCENDENTE VARIABLES DEL INDICADOR 7 - NUMERO DE QUEJAS Y SUGERENCIAS ATENDIDAS EN LAS PLATAFORMAS OFICIALES PRESENTADAS POR BENEFICIARIOS				
COMPONENTE 06 ID FINAL 794	UNIDADES MEDICAS ACREDITADAS	A) INDICADOR 295 NIVEL 3 1 - TASA DE VARIACIÓN DE UNIDADES MEDICAS ACREDITADAS 2 - (UNIDADES MEDICAS ACREDITADAS EN EL PERIODO ACTUAL/UNIDADES MEDICAS ACREDITADAS EN EL PERIODO DE AÑO BASE)-1*100 3 - GESTIÓN 4 - EFICACIA 5 - SEMESTRAL 6 - ASCENDENTE VARIABLES DEL INDICADOR 7 - UNIDADES MÉDICAS ACREDITADAS UR 540 ----- 20.0000 TOTAL ----- 20.0000		UR 540 Cédulas de acreditación aplicadas en causas o gastos catastróficos. Cédulas de certificación aplicadas según tipo de unidad médica.	UR 540 QUE LAS UNIDADES MÉDICAS CUMPLAN CON LO MINIMO INDISPENSABLE EN CAPACIDAD, SEGURIDAD Y CALIDAD	
ACTIVIDAD 1 ID INTERMEDIO 1860	IMPULSAR LA ACREDITACIÓN DE UNIDADES DE SALUD	A) INDICADOR 1971 NIVEL 4 1 - PORCENTAJE DE UNIDADES MEDICAS VALIDADAS PARA LA ACREDITACION 2 - (NÚMERO DE UNIDADES MEDICAS VALIDADAS / NÚMERO DE UNIDADES MEDICAS PROPUESTAS PARA LA ACREDITACION) * 100 3 - GESTIÓN 4 - EFICIENCIA 5 - TRIMESTRAL 6 - ASCENDENTE VARIABLES DEL INDICADOR 7 - NÚMERO DE UNIDADES MEDICAS VALIDADAS PARA LA ACREDITACION UR 540 ----- 20.0000 TOTAL ----- 20.0000		UR 540 CÉDULAS DE ACREDITACIÓN APLICADAS EN CAUSES O GASTOS CATASTRÓFICOS. CÉDULAS DE CERTIFICACIÓN APLICADAS SEGÚN TIPO DE UNIDAD MÉDICA.	UR 540 QUE LAS CONDICIONES LABORALES EN LAS UNIDADES MÉDICAS SE MANTENGAN DE MANERA NORMAL (NO HAYA PAROS). UR 540 QUE LAS UNIDADES MÉDICAS CUMPLAN CON LO MINIMO INDISPENSABLE EN CAPACIDAD, SEGURIDAD Y CALIDAD.	



# LXIV LEGISLATURA

GOBIERNO CONSTITUCIONAL  
DEL  
ESTADO DE OAXACA

## PODER LEGISLATIVO

NIVEL	RESUMEN NARRATIVO	INDICADOR			MEDIOS DE VERIFICACIÓN	SUPUESTOS
		A)INDICADOR I.NOMBRE 4.DIMENSIÓN 7.META ANUAL	2.FÓRMULA DE CÁLCULO 5.FRECUENCIA	3. TIPO 6.SENTIDO		
ACTIVIDAD 2 ID INTERMEDIO 1861	IMPULSAR LA REACREDITACION DE UNIDADES DE SALUD	A) INDICADOR 1972 NIVEL 4 1 - PORCENTAJE DE UNIDADES MEDICAS VALIDADAS PARA LA REACREDITACIÓN 2 - (NÚMERO DE UNIDADES MEDICAS VALIDADAS PARA LA REACREDITACIÓN / NÚMERO DE UNIDADES MEDICAS PROPUESTAS PARA LA REACREDITACIÓN) * 100 3 - GESTIÓN 4 - EFICIENCIA 5 - TRIMESTRAL 6 - ASCENDENTE VARIABLES DEL INDICADOR 7 - NÚMERO DE UNIDADES MEDICAS VALIDADAS PARA LA REACREDITACIÓN UR 540 ----- 575.0000 TOTAL ----- 575.0000			UR 540 CÉDULAS DE ACREDITACIÓN APLICADAS EN CAUSES O GASTOS CATASTRÓFICOS. CÉDULAS DE CERTIFICACIÓN APLICADAS SEGÚN TIPO DE UNIDAD MÉDICA.	UR 540 QUE LAS CONDICIONES LABORALES EN LAS UNIDADES MÉDICAS SE MANTENGAN DE MANERA NORMAL (NO HAYA PAROS). UR 540 QUE LAS UNIDADES MÉDICAS CUMPLAN CON LO MÍNIMO INDISPENSABLE EN CAPACIDAD, SEGURIDAD Y CALIDAD.
COMPONENTE 07 ID FINAL 798	EVENTOS PARA LA CONSOLIDACIÓN DE LA MEDICINA TRADICIONAL REALIZADOS	A) INDICADOR 345 NIVEL 3 1 - PORCENTAJE DE EVENTOS REALIZADOS 2 - (NÚMERO DE EVENTOS REALIZADOS EN MEDICINA TRADICIONAL/ NÚMERO DE EVENTOS PROGRAMADOS EN MEDICINA TRADICIONAL)*100 3 - GESTIÓN 4 - EFICACIA 5 - SEMESTRAL 6 - ASCENDENTE VARIABLES DEL INDICADOR 7 - EVENTOS REALIZADOS UR 540 ----- 100.0000 TOTAL ----- 100.0000			UR 540 <a href="http://www.salud.oaxaca.gob.mx/mir">http://www.salud.oaxaca.gob.mx/mir</a>	UR 540 2.-QUE LAS CONDICIONES SOCIALES EN LAS SEDES SEAN FAVORABLES. UR 540 1.-QUE EL PERSONAL DE SALUD, PARTERAS Y MEDICOS TRADICIONALES ASISTAN A LOS EVENTOS.
ACTIVIDAD 1 ID INTERMEDIO 1862	PROMOVER LA MEDICINA TRADICIONAL EN LAS UNIDADES MEDICAS	A) INDICADOR 1973 NIVEL 4 1 - PORCENTAJE DE UNIDADES MÉDICAS QUE CUENTAN CON PROMOCIÓN DE MEDICINA TRADICIONAL 2 - (NÚMERO DE UNIDADES MÉDICAS QUE CUENTAN CON PROMOCIÓN DE MEDICINA TRADICIONAL / TOTAL DE UNIDADES MÉDICAS) * 100 3 - GESTIÓN 4 - EFICIENCIA 5 - TRIMESTRAL 6 - ASCENDENTE VARIABLES DEL INDICADOR 7 - NÚMERO DE UNIDADES MÉDICAS QUE CUENTAN CON PROMOCIÓN DE MEDICINA TRADICIONAL UR 540 ----- 300.0000 TOTAL ----- 300.0000			UR 540 <a href="http://www.salud.oaxaca.gob.mx/mir">http://www.salud.oaxaca.gob.mx/mir</a>	UR 540 QUE LAS UNIDADES MÉDICAS SE ENCUENTREN EN CONDICIONES LABORALES ESTABLES
ACTIVIDAD 2 ID INTERMEDIO 1863	IMPARTIR CAPACITACIONES EN MATERIA DE MEDICINA TRADICIONAL	A) INDICADOR 1974 NIVEL 4 1 - PORCENTAJE DE CAPACITACIONES IMPARTIDAS EN MEDICINA TRADICIONAL 2 - (NÚMERO DE CAPACITACIONES IMPARTIDAS EN MEDICINA TRADICIONAL / TOTAL DE CAPACITACIONES PROGRAMADAS) * 100 3 - GESTIÓN 4 - EFICIENCIA 5 - TRIMESTRAL 6 - ASCENDENTE VARIABLES DEL INDICADOR 7 - NÚMERO DE CAPACITACIONES IMPARTIDAS EN MEDICINA TRADICIONAL			HTTP://WWW.SALUD.OAXACA.GOB.MX/MIR	EL PERSONAL DE SALUD SE INTERESA EN PARTICIPAR EN LAS CAPACITACIONES



# LXIV LEGISLATURA

GOBIERNO CONSTITUCIONAL  
DEL  
ESTADO DE OAXACA

## PODER LEGISLATIVO

DATOS DEL PROGRAMA							
PROGRAMA 160 CONSERVACIÓN DE ECOSISTEMAS Y PREVENCIÓN DEL DETERIORO AMBIENTAL							
UR Responsable: 131 SECRETARÍA DEL MEDIO AMBIENTE, ENERGÍAS Y DESARROLLO SUSTENTABLE			UR's Participantes 113 SECRETARÍA DE DESARROLLO AGROPECUARIO, PESCA Y ACUACULTURA				
UR's Participantes 117 SECRETARÍA DE ADMINISTRACIÓN			512 COMISIÓN ESTATAL DEL AGUA				
539 SERVICIOS DE AGUA POTABLE Y ALCANTARILLADO DE OAXACA							
ALINEACIÓN							
PLAN ESTATAL DE DESARROLLO		IMPULSAR EL DESARROLLO SUSTENTABLE MEDIANTE POLÍTICAS PÚBLICAS PARA LA PROTECCIÓN Y CONSERVACIÓN DE LOS RECURSOS NATURALES, LA					
EJE: OAXACA SUSTENTABLE		TEMA: MEDIO AMBIENTE Y BIODIVERSIDAD		OBJETIVO: PRESERVACIÓN DEL EQUILIBRIO ECOLÓGICO Y LA PROMOCIÓN DE UNA CULTURA AMBIENTAL, CONSIDERANDO LA PARTICIPACIÓN SOCIAL Y RESPETANDO LOS DERECHOS DE LOS PUEBLOS INDÍGENAS.			
SECTOR: MEDIO AMBIENTE		SUBSECTOR: MEDIO AMBIENTE, RECURSOS HÍDRICOS Y BIODIVERSIDAD					
POBLACIÓN O ÁREA DE ENFOQUE POTENCIAL							
Atributo de la población o área de enfoque:		MUNICIPIO CON MAYOR RIQUEZA BIOLÓGICA DEL ESTADO DE OAXACA		Hombres:	0		
				Mujeres:	0		
				Total:	208		
INDICADORES PARA RESULTADOS							
NIVEL	RESUMEN NARRATIVO	INDICADOR				MEDIOS DE VERIFICACIÓN	SUPUESTOS
		A) ID INDICADOR 1. NOMBRE	2. FÓRMULA DE CÁLCULO	3. TIPO	4. DIMENSIÓN		
FIN	CONTRIBUIR AL IMPULSO DEL DESARROLLO SUSTENTABLE CON POLÍTICAS PÚBLICAS PARA LA PROTECCIÓN Y CONSERVACIÓN DE LOS RECURSOS NATURALES, LA PRESERVACIÓN DEL EQUILIBRIO ECOLÓGICO Y LA PROMOCIÓN DE UNA CULTURA AMBIENTAL, CONSIDERANDO LA PARTICIPACIÓN SOCIAL Y RESPETANDO LOS DERECHOS DE LOS PUEBLOS INDÍGENAS.	A) INDICADOR 52 NIVEL 1 1 - INDICE DE COMPETITIVIDAD FORESTAL ESTATAL 2 - SE NORMALIZARON TODOS LOS INDICADORES EN UN RANGO [0-100] PARA HACERLOS COMPARABLES 3 - ESTRATÉGICO 4 - EFICACIA 5 - BIENAL 6 - ASCENDENTE 7 - 35.3600				INFORMACIÓN EMITIDA POR EL INSTITUTO MEXICANO DE LA COMPETITIVIDAD <a href="http://imco.org.mx/indices/#/UN-PUENTE-ENTRE-DOS-MEXICOS/RESULTADOS/ENTIDAD/20-OAXACA">HTTP://IMCO.ORG.MX/INDICES/#/UN-PUENTE-ENTRE-DOS-MEXICOS/RESULTADOS/ENTIDAD/20-OAXACA</a>	EL GOBIERNO Y LA CIUDADANÍA SE INTERESA EN LA ATENCIÓN Y CUIDADO PARA PREVENIR EL DETERIORO AMBIENTAL.
PROPOSITO	LOS MUNICIPIOS CON MAYOR RIQUEZA BIOLÓGICA DEL ESTADO DE OAXACA CUENTAN CON SERVICIOS AMBIENTALES Y ECOSISTÉMICOS DE MEJOR CALIDAD	A) INDICADOR 64 NIVEL 2 1 - VALOR DE LA PRODUCCIÓN DE LOS BIENES Y SERVICIOS AMBIENTALES Y ECOSISTÉMICOS 2 - [(VALOR DE LOS BIENES Y SERVICIOS AMBIENTALES Y ECOSISTÉMICOS/ PIB ESTATAL)*100] 3 - ESTRATÉGICO 4 - EFICACIA 5 - ANUAL 6 - ASCENDENTE 7 - 289818973218.0000			Información del producto interno bruto por entidad federativa hasta 2016 <a href="http://www.inegi.org.mx/sistemas/bie/?idserPadre=10200070#D10200070">http://www.inegi.org.mx/sistemas/bie/?idserPadre=10200070#D10200070</a> Información sobre proyecciones del producto interno bruto en perspectiva de la economía mundial 2018 <a href="http://www.imf.org/es/Publications/WEO/Issues/2018/03/20/world-economic-outlook-april-2018">http://www.imf.org/es/Publications/WEO/Issues/2018/03/20/world-economic-outlook-april-2018</a> Información de compensación ambiental para Oaxaca en el proyecto GEF: Conservación y uso sustentable de la biodiversidad en regiones prioritarias de Oaxaca y Chiapas ht	EL ESTADO DE OAXACA CONSERVA EL RECONOCIMIENTO DE POSEER LA MAYOR BIODIVERSIDAD	



# LXIV LEGISLATURA

GOBIERNO CONSTITUCIONAL  
DEL  
ESTADO DE OAXACA

## PODER LEGISLATIVO

NIVEL	RESUMEN NARRATIVO	INDICADOR			MEDIOS DE VERIFICACIÓN	SUPUESTOS
		A)INDICADOR 1.NOMBRE 4.DIMENSIÓN 7.META ANUAL	2.FÓRMULA DE CÁLCULO 5.FRECUENCIA	3. TIPO 6.SENTIDO		
COMPONENTE 00 ID FINAL 492	ACCIONES DE GESTION PARA LA CONSERVACION DE LOS RECURSOS NATURALES Y DEL MEDIO AMBIENTE REALIZADAS	A) INDICADOR 343 NIVEL 3 1 - PORCENTAJE DE ACCIONES DE GESTION REALIZADAS 2 - (NÚMERO DE ACCIONES DE GESTION REALIZADAS/NÚMERO DE ACCIONES DE GESTION PROGRAMADAS A REALIZAR)*100 3 - GESTION 4 - EFICACIA 5 - SEMESTRAL 6 - ASCENDENTE VARIABLES DEL INDICADOR 7 - ACCIONES DE GESTION REALIZADAS				
ACTIVIDAD 1 ID INTERMEDIO 2130	DIRECCIONES EJECUTIVAS	A) INDICADOR 2375 NIVEL 4 1 - PORCENTAJE DE DIRECCIONES EJECUTIVAS REALIZADAS 2 - (NUMERO DE DIRECCIONES EJECUTIVAS REALIZADAS / TOTAL DE DIRECCIONES EJECUTIVAS) * 100 3 - GESTION 4 - EFICIENCIA 5 - TRIMESTRAL 6 - ASCENDENTE VARIABLES DEL INDICADOR 7 - NUMERO DE DIRECCIONES EJECUTIVAS REALIZADAS UR 131 ----- 4.0000 TOTAL ----- 4.0000				
ACTIVIDAD 2 ID INTERMEDIO 2131	PLANEACIONES Y PROYECTOS	A) INDICADOR 2376 NIVEL 4 1 - PORCENTAJE DE PLANEACIONES Y PROYECTOS REALIZADOS 2 - (NUMERO DE PLANEACIONES Y PROYECTOS REALIZADOS/NUMERO DE PLANEACIONES Y PROYECTOS PROGRAMADOS A REALIZAR)*100 3 - GESTION 4 - EFICIENCIA 5 - TRIMESTRAL 6 - ASCENDENTE VARIABLES DEL INDICADOR 7 - NUMERO DE PLANEACIONES Y PROYECTOS REALIZADOS				
ACTIVIDAD 3 ID INTERMEDIO 2132	GESTIONES ADMINISTRATIVAS Y FINANCIERAS	A) INDICADOR 2377 NIVEL 4 1 - PORCENTAJE DE GESTIONES ADMINISTRATIVAS Y FINANCIERAS REALIZADAS 2 - (NUMERO DE GESTIONES ADMINISTRATIVAS Y FINANCIERAS REALIZADAS/TOTAL DE GESTIONES REALIZADAS)*100 3 - GESTION 4 - EFICIENCIA 5 - TRIMESTRAL 6 - ASCENDENTE VARIABLES DEL INDICADOR 7 - NUMERO DE GESTIONES ADMINISTRATIVAS Y FINANCIERAS REALIZADAS				
ACTIVIDAD 4 ID INTERMEDIO 2133	GESTIONES DE RECURSOS HUMANOS	A) INDICADOR 2378 NIVEL 4 1 - PORCENTAJE DE GESTIONES DE RECURSOS HUMANOS REALIZADAS 2 - (NUMERO DE GESTIONES DE RECURSOS HUMANOS REALIZADAS/TOTAL DE GESTIONES REALIZADAS)*100 3 - GESTION 4 - EFICIENCIA 5 - TRIMESTRAL 6 - ASCENDENTE VARIABLES DEL INDICADOR 7 - NUMERO DE GESTIONES DE RECURSOS HUMANOS REALIZADAS				



# LXIV LEGISLATURA

GOBIERNO CONSTITUCIONAL  
DEL  
ESTADO DE OAXACA

## PODER LEGISLATIVO

NIVEL	RESUMEN NARRATIVO	INDICADOR			MEDIOS DE VERIFICACIÓN	SUPUESTOS
		A)INDICADOR I.NOMBRE 4.DIMENSIÓN 7.META ANUAL	2.FÓRMULA DE CÁLCULO 5.FRECUENCIA	3. TIPO 6.SENTIDO		
ACTIVIDAD 5 ID INTERMEDIO 2134	ASESORIAS LEGALES	A) INDICADOR 2379 NIVEL 4 1 - PORCENTAJE DE ASESORIAS LEGALES REALIZADAS 2 - (NUMERO DE ASESORIAS LEGALES REALIZADAS/TOTAL DE ASESORIAS REALIZADAS)*100 3 - GESTION 4 - EFICIENCIA 5 - TRIMESTRAL 6 - ASCENDENTE VARIABLES DEL INDICADOR 7 - NUMERO DE ASESORIAS LEGALES REALIZADAS				
ACTIVIDAD 6 ID INTERMEDIO 2135	CONTROLES Y AUDITORIAS	A) INDICADOR 2380 NIVEL 4 1 - PORCENTAJE DE CONTROLES Y AUDITORIAS REALIZADAS 2 - (NUMERO DE CONTROLES Y AUDITORIAS REALIZADAS/NUMERO DE CONTROLES Y AUDITORIAS PROGRAMADOS A REALIZAR)*100 3 - GESTION 4 - EFICIENCIA 5 - TRIMESTRAL 6 - ASCENDENTE VARIABLES DEL INDICADOR 7 - NUMERO DE CONTROLES Y AUDITORIAS REALIZADAS				
ACTIVIDAD 7 ID INTERMEDIO 2136	SERVICIOS INFORMATICOS	A) INDICADOR 2381 NIVEL 4 1 - PORCENTAJE DE SERVICIOS INFORMATICOS REALIZADOS 2 - (NUMERO DE SERVICIOS INFORMATICOS REALIZADOS/NUMERO DE SERVICIOS INFORMATICOS PROGRAMADOS A REALIZAR)*100 3 - GESTION 4 - EFICACIA 5 - TRIMESTRAL 6 - ASCENDENTE VARIABLES DEL INDICADOR 7 - NUMERO DE SERVICIOS INFORMATICOS REALIZADOS				
ACTIVIDAD 8 ID INTERMEDIO 2137	SISTEMAS DE INFORMACION EN SALUD	A) INDICADOR 2382 NIVEL 4 1 - PORCENTAJE DE SISTEMAS DE INFORMACION EN SALUD REALIZADAS 2 - (NÚMERO DE SISTEMAS DE INFORMACION EN SALUD REALIZADAS/ NÚMERO DE SISTEMAS DE INFORMACION EN SALUD PROGRAMADAS)*100 3 - GESTION 4 - EFICACIA 5 - TRIMESTRAL 6 - ASCENDENTE VARIABLES DEL INDICADOR 7 - NUMERO DE SISTEMAS DE INFORMACION EN SALUD REALIZADAS				
COMPONENTE 01 ID FINAL 768	ACCIONES PARA LA CONSERVACION DEL MEDIO AMBIENTE REALIZADAS	A) INDICADOR 229 NIVEL 3 1 - TASA DE INSTRUMENTOS PARA LA CONSERVACIÓN DE LOS RECURSOS DEL ESTADO FORMALIZADOS 2 - [(INSTRUMENTOS DE CONSERVACIÓN DE LOS RECURSOS DEL ESTADO FORMALIZADOS DEL AÑO ACTUAL / INSTRUMENTOS DE CONSERVACIÓN DE LOS RECURSOS DEL ESTADO FORMALIZADOS DEL AÑO BASE) -1*100] 3 - GESTIÓN 4 - EFICACIA 5 - SEMESTRAL 6 - ASCENDENTE VARIABLES DEL INDICADOR 7 - INSTRUMENTOS PARA LA CONSERVACIÓN DE LOS RECURSOS DEL ESTADO FORMALIZADOS UR 131 ----- 6.0000 TOTAL ----- 6.0000	UR 117 Bitácora de prácticas realizadas e informes técnicos especiales del mantenimiento de secciones, bajo el resguardo del Departamento de Colecciones del Jardín Etnobotánico de la Secretaría de Administración UR 131 Convenios, instrumentos y figuras establecidas para el cumplimiento de la política y normatividad ambiental bajo resguardo de la Dirección de Recursos Naturales y Biodiversidad	UR 117 LA REGLAMENTACIÓN PARA EL USO, GOCE Y DISFRUTE ES CLARA PARA LA CONSERVACIÓN DEL JARDÍN UR 131 EXISTE INTERÉS DEL SECTOR AMBIENTAL NACIONAL E INTERNACIONAL PARA EL ESTABLECIMIENTO DE ACUERDOS		





# LXIV LEGISLATURA

GOBIERNO CONSTITUCIONAL  
DEL  
ESTADO DE OAXACA

## PODER LEGISLATIVO

NIVEL	RESUMEN NARRATIVO	INDICADOR			MEDIOS DE VERIFICACIÓN	SUPUESTOS
		A) INDICADOR 1. NOMBRE 4. DIMENSIÓN 7. META ANUAL	2. FÓRMULA DE CÁLCULO 5. FRECUENCIA	3. TIPO 6. SENTIDO		
ACTIVIDAD 1 ID INTERMEDIO 298	VERIFICAR VEHICULOS AUTOMOTORES	A) INDICADOR 1453 NIVEL 4 1 - PORCENTAJE DE NUMERO DE VEHICULOS VERIFICADOS 2 - (NÚMERO DE VEHICULOS VERIFICADOS / NÚMERO DE VERIFICACIONES AGENDADAS) * 100 3 - GESTIÓN 4 - EFICIENCIA 5 - TRIMESTRAL 6 - ASCENDENTE VARIABLES DEL INDICADOR 7 - NÚMERO DE VEHICULOS VERIFICADOS UR 131 ----- 80000.0000 TOTAL ----- 80000.0000			UR 131 Base de datos de verificación vehicular, bajo resguardo del Departamento de calidad del aire y verificación vehicular de la Dirección de cambio Climático y Desarrollo Sustentable	UR 131 LOS AUTOMOVILISTAS TIENEN INTERÉS EN REALIZAR LA VERIFICACIÓN VEHICULAR
ACTIVIDAD 2 ID INTERMEDIO 1676	MONITOREAR CALIDAD DEL AIRE	A) INDICADOR 299 NIVEL 4 1 - PORCENTAJE DE REPORTES DE CALIDAD DEL AIRE REALIZADOS 2 - (NUMERO DE REPORTES REALIZADOS/NUMERO DE REPORTES AGENDADOS)*100 3 - GESTIÓN 4 - EFICIENCIA 5 - TRIMESTRAL 6 - ASCENDENTE VARIABLES DEL INDICADOR 7 - REPORTES DE CALIDAD DE AIRE REALIZADOS UR 131 ----- 300.0000 TOTAL ----- 300.0000			UR 131 Reporte diario de la calidad del aire <a href="http://www.medioambiente.oaxaca.gob.mx/">http://www.medioambiente.oaxaca.gob.mx/</a> UR 131 Base de datos de verificación histórico del reporte de la calidad del aire, bajo resguardo del Departamento de calidad del aire y verificación vehicular de la Dirección de cambio Climático y desarrollo sustentable	UR 131 LAS MANIFESTACIONES SE REALIZAN PACÍFICAMENTE UR 131 EL EQUIPO DE MONITOREO FUNCIONA EN ÓPTIMAS CONDICIONES
ACTIVIDAD 3 ID INTERMEDIO 1677	EVALUAR EMPRESA E INDUSTRIA EN MATERIA AMBIENTAL	A) INDICADOR 1754 NIVEL 4 1 - PORCENTAJE DE EMPRESAS E INDUSTRIAS EVALUADAS EN MATERIA DE EMISIONES A LA ATMOSFERA 2 - (NÚMERO DE EMPRESAS E INDUSTRIAS EN MATERIA AMBIENTAL EVALUADA / NÚMERO DE EMPRESAS E INDUSTRIAS EN MATERIA AMBIENTAL AGENDADAS) * 100 3 - GESTIÓN 4 - EFICIENCIA 5 - TRIMESTRAL 6 - ASCENDENTE VARIABLES DEL INDICADOR 7 - NÚMERO DE EMPRESAS E INDUSTRIAS EVALUADAS EN MATERIA DE EMISIONES A LA ATMOSFERA UR 131 ----- 15.0000 TOTAL ----- 15.0000			UR 131 Resoluciones emitidas dentro de los expedientes, bajo el resguardo del Departamento de calidad del aire y verificación vehicular y el departamento de riesgo e impacto ambiental de la Dirección de cambio Climático y Desarrollo Sustentable	UR 131 LAS EMPRESAS E INDUSTRIAS TIENEN INTERÉS EN CUMPLIR CON LA NORMATIVIDAD AMBIENTAL
		A) INDICADOR 2302 NIVEL 4 1 - PORCENTAJE DE EMPRESAS E INDUSTRIAS EVALUADAS EN MATERIA DE IMPACTO Y RIESGO AMBIENTAL 2 - (NÚMERO DE EMPRESAS E INDUSTRIAS EN MATERIA AMBIENTAL EVALUADAS EN IMPACTO AMBIENTAL / NÚMERO DE EMPRESAS E INDUSTRIAS EN MATERIA DE IMPACTO AMBIENTAL SOLICITADAS) * 100 3 - GESTIÓN 4 - EFICACIA 5 - TRIMESTRAL 6 - ASCENDENTE VARIABLES DEL INDICADOR 7 - NÚMERO DE EMPRESAS E INDUSTRIAS EVALUADAS EN MATERIA DE IMPACTO Y RIESGO AMBIENTAL UR 131 ----- 25.0000 TOTAL ----- 25.0000				



# LXIV LEGISLATURA

GOBIERNO CONSTITUCIONAL  
DEL  
ESTADO DE OAXACA

## PODER LEGISLATIVO

NIVEL	RESUMEN NARRATIVO	INDICADOR			MEDIOS DE VERIFICACIÓN	SUPUESTOS
		A) INDICADOR 1. NOMBRE 4. DIMENSIÓN 7. META ANUAL	2. FÓRMULA DE CÁLCULO 5. FRECUENCIA	3. TIPO 6. SENTIDO		
ACTIVIDAD 4 ID INTERMEDIO 1678	CONSERVAR EX SITU COLECCIONES DE PLANTAS DE INTERES ETNOBOTANICOS	A) INDICADOR 1755 NIVEL 4 1 - PORCENTAJE DE AVANCE DE LOS PROGRAMAS DE EJECUCION DE MANTENIMIENTO DE LAS SECCIONES EN EL JARDIN ETNOBOTANICO 2 - (PORCENTAJE DE MANTENIMIENTO EN LAS SECCIONES DEL JARDÍN ETNOBOTÁNICO REALIZADAS / TOTAL DE PROGRAMAS DE MANTENIMIENTO) * 100 3 - GESTIÓN 4 - EFICIENCIA 5 - TRIMESTRAL 6 - ASCENDENTE VARIABLES DEL INDICADOR 7 - NÚMERO DE AVANCE DE LOS PROGRAMAS DE EJECUCION DE MANTENIMIENTO DE LAS SECCIONES EN EL JARDIN ETNOBOTANICO UR 117 ----- 3.0000 TOTAL ----- 3.0000			UR 131 Bitácora de prácticas realizadas e informes técnicos especiales del mantenimiento de secciones, bajo el resguardo del Departamento de Colecciones del Jardín Etnobotánico de la Secretaría de Administración	UR 131 LA REGLAMENTACIÓN PARA EL USO, GOCE Y DISFRUTE ES CLARA PARA LA CONSERVACIÓN DEL JARDÍN UR 131 LOS VISITANTES PROCURAN LA CONSERVACIÓN DEL JARDÍN
ACTIVIDAD 5 ID INTERMEDIO 1679	IMPLEMENTAR ACCIONES PARA LA CONSERVACION EN TERRITORIOS MUNICIPALES BIODIVERSOS	A) INDICADOR 1756 NIVEL 4 1 - PORCENTAJE DE MUNICIPIOS CON ACCIONES DE CONSERVACION DE LA BIODIVERSIDAD 2 - (MUNICIPIOS CON ACCIONES DE CONSERVACION DE LA BIODIVERSIDAD ATENDIDOS / MUNICIPIOS CON ACCIONES DE CONSERVACION DE LA BIODIVERSIDAD AGENDADOS) * 100 3 - GESTIÓN 4 - EFICIENCIA 5 - TRIMESTRAL 6 - ASCENDENTE VARIABLES DEL INDICADOR 7 - NÚMERO DE MUNICIPIOS CON ACCIONES DE CONSERVACION DE LA BIODIVERSIDAD UR 131 ----- 4.0000 TOTAL ----- 4.0000			UR 131 Informes técnicos finales por actividad realizada, bajo resguardo del Departamento de Corredores y Recursos Biológicos de la Dirección de Recursos Naturales y Biodiversidad	UR 131 LAS AUTORIDADES Y POBLACIÓN LOCAL TIENEN INTERÉS EN CONSERVAR LA BIODIVERSIDAD
ACTIVIDAD 6 ID INTERMEDIO 1680	CONSERVAR AREAS NATURALES PROTEGIDAS ESTATALES	A) INDICADOR 1757 NIVEL 4 1 - PORCENTAJE DE HECTAREAS CONSERVADAS DE LAS AREAS NATURALES PROTEGIDAS 2 - (HECTAREAS CONSERVADAS DE LAS AREAS NATURALES PROTEGIDAS / TOTAL DE HECTAREAS DE LAS AREAS NATURALES PROTEGIDAS ESTATALES ) * 100 3 - GESTIÓN 4 - EFICIENCIA 5 - TRIMESTRAL 6 - ASCENDENTE VARIABLES DEL INDICADOR 7 - NÚMERO DE HECTAREAS CONSERVADAS DE LAS AREAS NATURALES PROTEGIDAS UR 131 ----- 10.0000 TOTAL ----- 10.0000			UR 131 Base de datos de áreas naturales protegidas, bajo resguardo del Departamento de Áreas naturales protegidas de la Dirección de Recursos Naturales y Biodiversidad	UR 131 LA POBLACIÓN LOCAL RESGUARDA LAS ÁREAS NATURALES PROTEGIDAS
ACTIVIDAD 7 ID INTERMEDIO 1681	ACTUALIZAR LA NORMATIVIDAD ESTATAL EN MATERIA AMBIENTAL	A) INDICADOR 1758 NIVEL 4 1 - PORCENTAJE DE ANTEPROYECTO DE NORMATIVIDAD AMBIENTAL VALIDADO 2 - (NÚMERO DE ANTEPROYECTOS DE NORMATIVIDAD REMITIDOS A VALIDACIÓN / NÚMERO DE ANTEPROYECTOS DE NORMATIVIDAD AMBIENTAL REQUERIDOS) * 100 3 - GESTIÓN 4 - EFICIENCIA 5 - TRIMESTRAL 6 - ASCENDENTE VARIABLES DEL INDICADOR 7 - NÚMERO DE ANTEPROYECTOS DE NORMATIVIDAD AMBIENTAL VALIDADO UR 131 ----- 2.0000 TOTAL ----- 2.0000			UR 131 Expedientes de anteproyectos de normatividad bajo resguardo del Departamento de Normatividad de la Dirección de Gestión Ambiental	UR 131 EL MARCO NORMATIVO FEDERAL NO CONTRAVIENE LA NORMATIVIDAD AMBIENTAL ESTATAL DURANTE LA GESTIÓN DE LOS ANTEPROYECTOS



# LXIV LEGISLATURA

GOBIERNO CONSTITUCIONAL  
DEL  
ESTADO DE OAXACA

## PODER LEGISLATIVO

NIVEL	RESUMEN NARRATIVO	INDICADOR			MEDIOS DE VERIFICACIÓN	SUPUESTOS
		A)INDICADOR I.NOMBRE 4.DIMENSIÓN 7.META ANUAL	2.FÓRMULA DE CÁLCULO 5.FRECUENCIA	3. TIPO 6.SENTIDO		
COMPONENTE 02 ID FINAL 769	ACCIONES DE EDUCACION Y CULTURA AMBIENTAL REALIZADAS	A) INDICADOR 230 NIVEL 3 1 - PORCENTAJE DE PERSONAS EN MATERIA AMBIENTAL CAPACITADAS 2 - (NÚMERO DE PERSONAS CAPACITADAS / NÚMERO DE PERSONAS AGENDADAS PARA CAPACITACIÓN) * 100 3 - GESTIÓN 4 - EFICACIA 5 - SEMESTRAL 6 - ASCENDENTE VARIABLES DEL INDICADOR 7 - PERSONAS EN MATERIA AMBIENTAL CAPACITADAS UR 131 ----- 100.0000 TOTAL ----- 100.0000			UR 131 Base de datos de personas capacitadas, bajo resguardo del Departamento de capacitación, cultura ambiental y comunicación social de la Secretaría del Medio Ambiente, Energías y Desarrollo Sustentable	UR 131 LA POBLACIÓN PARTICIPA ACTIVAMENTE EN CAPACITACIONES
ACTIVIDAD 1 ID INTERMEDIO 1682	REALIZAR CAMPANAS DE SENSIBILIZACION AMBIENTAL	A) INDICADOR 1759 NIVEL 4 1 - PORCENTAJE DE AVANCE DE CAMPAÑAS IMPLEMENTADAS EN MATERIA AMBIENTAL 2 - (NÚMERO DE CAMPAÑAS IMPLEMENTADAS / TOTAL DE CAMPAÑAS) * 100 3 - GESTIÓN 4 - EFICIENCIA 5 - TRIMESTRAL 6 - ASCENDENTE VARIABLES DEL INDICADOR 7 - NÚMERO DE AVANCE DE CAMPAÑAS IMPLEMENTADAS EN MATERIA AMBIENTAL UR 131 ----- 4.0000 TOTAL ----- 4.0000			UR 131 Expedientes de campañas ambientales, bajo el resguardo del Departamento de capacitación, cultura ambiental y comunicación social de la Secretaría del Medio Ambiente, Energías y Desarrollo Sustentable	UR 131 LA POBLACIÓN PARTICIPA ACTIVAMENTE EN LAS CAMPAÑAS
ACTIVIDAD 2 ID INTERMEDIO 1683	REALIZAR CAPACITACIONES EN MATERIA AMBIENTAL	A) INDICADOR 1760 NIVEL 4 1 - PORCENTAJE DE CAPACITACIONES EN MATERIA AMBIENTAL IMPARTIDAS 2 - (NÚMERO DE CAPACITACIONES EN MATERIA AMBIENTAL IMPARTIDAS / NÚMERO DE CAPACITACIONES EN MATERIA AMBIENTAL SOLICITADAS) * 100 3 - GESTIÓN 4 - EFICIENCIA 5 - TRIMESTRAL 6 - ASCENDENTE VARIABLES DEL INDICADOR 7 - NÚMERO DE CAPACITACIONES EN MATERIA AMBIENTAL IMPARTIDAS UR 131 ----- 72.0000 TOTAL ----- 72.0000			UR 131 Base de datos de capacitaciones impartidas, bajo resguardo del Departamento de capacitación, cultura ambiental y comunicación social de la Secretaría del Medio Ambiente, Energías y Desarrollo Sustentable	UR 131 EXISTEN CONDICIONES SOCIALES Y METEOROLÓGICAS PARA FÁCIL ACCESO A LAS SEDES DE LAS CAPACITACIONES
ACTIVIDAD 3 ID INTERMEDIO 1684	REALIZAR DISENOS DE PROMOCION Y DIFUSION EN MATERIA AMBIENTAL	A) INDICADOR 1761 NIVEL 4 1 - PORCENTAJE DE MATERIAL DE PROMOCION Y DIFUSION REPARTIDOS 2 - (NÚMERO DE MATERIALES DE PROMOCIÓN Y DIFUSIÓN REPARTIDOS / NÚMERO DE MATERIALES DE PROMOCIÓN Y DIFUSIÓN IMPRESOS) * 100 3 - GESTIÓN 4 - EFICIENCIA 5 - TRIMESTRAL 6 - ASCENDENTE VARIABLES DEL INDICADOR 7 - NÚMERO DE MATERIAL DE PROMOCION Y DIFUSION REPARTIDOS UR 131 ----- 26.0000 TOTAL ----- 26.0000			UR 131 Acuse de recibido del material repartido, bajo resguardo del Departamento de capacitación, cultura ambiental y comunicación social de la Secretaría del Medio Ambiente, Energías y Desarrollo Sustentable	UR 131 LAS IMPRENTAS CUMPLEN EN TIEMPO Y FORMA



# LXIV LEGISLATURA

GOBIERNO CONSTITUCIONAL  
DEL  
ESTADO DE OAXACA

## PODER LEGISLATIVO

NIVEL	RESUMEN NARRATIVO	INDICADOR			MEDIOS DE VERIFICACIÓN	SUPUESTOS
		A)INDICADOR 1.NOMBRE 4.DIMENSIÓN 7.META ANUAL	2.FÓRMULA DE CÁLCULO 5.FRECUENCIA	3. TIPO 6.SENTIDO		
COMPONENTE 03 ID FINAL 770	ACCIONES PARA LA SUSTENTABILIDAD HIDRICA IMPLEMENTADAS	A) INDICADOR 231 NIVEL 3 1 - TASA DE PROYECTOS PARA LA SUSTENTABILIDAD HÍDRICA IMPLEMENTADAS 2 - [(PROYECTOS PARA LA SUSTENTABILIDAD HIDRICA IMPLEMENTADOS EN EL AÑO ACTUAL / PROYECTOS PARA LA SUSTENTABILIDAD HIDRICA IMPLEMENTADOS EN EL AÑO BASE) - 1*100] 3 - ESTRATÉGICO 4 - EFICACIA 5 - SEMESTRAL 6 - ASCENDENTE VARIABLES DEL INDICADOR 7 - PROYECTOS PARA LA SUSTENTABILIDAD HÍDRICA IMPLEMENTADAS UR 113 ----- 7.0000 UR 512 ----- 4.0000 UR 539 ----- 1.0000 TOTAL ----- 12.0000			UR 113 Reporte de seguimiento de indicadores de la MIR, disponible en: <a href="http://www.sedapa.oaxaca.gob.mx/monitoreo">http://www.sedapa.oaxaca.gob.mx/monitoreo</a> UR 113 Expediente unitario comprobatorio bajo resguardo del departamento de supervisión de obra adscrito a la dirección técnica de los Servicios de Agua Potable y Alcantarillado de Oaxaca información disponible en la página oficial de comisión estatal del agua <a href="http://www.ce.a.oaxaca.gob.mx/rendición-de-cuentas">www.ce.a.oaxaca.gob.mx/rendición-de-cuentas</a> <a href="https://www.finanzas.oaxaca.gob.mx/">https://www.finanzas.oaxaca.gob.mx/</a> UR 512 información disponible en la página oficial de comisión estatal del agua <a href="http://www.ce.a.oaxaca.gob.mx/programas-presupuestales2019">www.ce.a.oaxaca.gob.mx/programas-presupuestales2019</a> UR 539 Expediente unitario comprobatorio bajo resguardo del departamento de supervisión de obra adscrito a la dirección técnica de los Servicios de Agua Potable y Alcantarillado de Oaxaca	UR 113 LOS PRODUCTORES AGRÍCOLAS MUESTRAN INTERÉS PARA CAPACITARSE EN MATERIA HÍDRICA. UR 113 CONDICIONES SOCIALES SON ESTABLES Y GARANTIZAN LA IMPLEMENTACIÓN DE ACCIONES PARA LA SUSTENTABILIDAD HÍDRICA EN EL ESTADO UR 512 INTERÉS DE LAS COMUNIDAD EN CAPACITACIONES REFERENTES A LA SUSTENTABILIDAD HÍDRICA UR 539 CONDICIONES SOCIALES SON ESTABLES Y GARANTIZAN LA IMPLEMENTACIÓN DE ACCIONES PARA LA SUSTENTABILIDAD HÍDRICA EN EL ESTADO
ACTIVIDAD 1 ID INTERMEDIO 1685	REALIZAR PAGOS POR SERVICIOS AMBIENTALES	A) INDICADOR 1762 NIVEL 4 1 - PORCENTAJE DE PAGOS POR SERVICIOS AMBIENTALES REALIZADOS 2 - (NÚMERO DE PAGOS POR SERVICIOS AMBIENTALES REALIZADOS / NÚMERO DE PAGOS POR SERVICIOS AMBIENTALES CONVENIDOS) * 100 3 - GESTION 4 - EFICIENCIA 5 - TRIMESTRAL 6 - ASCENDENTE VARIABLES DEL INDICADOR 7 - NUMERO DE PAGOS POR SERVICIOS AMBIENTALES REALIZADOS			INFORMACIÓN COMPROBATORIA BAJO RESGUARDO DEL DEPARTAMENTO DE RECURSOS FINANCIEROS ADSCRITO A LA UNIDAD ADMINISTRATIVA DE SERVICIOS DE AGUA POTABLE Y ALCANTARILLADO DE OAXACA	EXISTE INTERÉS POR PARTE DE LOS INVOLUCRADOS PARA REALIZAR EL PAGO
ACTIVIDAD 2 ID INTERMEDIO 1686	REALIZAR CAPACITACIONES EN MATERIA DE CULTURA DEL AGUA	A) INDICADOR 1763 NIVEL 4 1 - PORCENTAJE DE PERSONAS CAPACITADAS EN MATERIA DE CULTURA DE AGUA 2 - (NUMERO DE PERSONAS CAPACITADAS EN MATERIA DE CULTURA DE AGUA / NUMERO DE PERSONAS CAPACITADAS EN MATERIA DE CULTURA DE AGUA AGENDADAS) * 100 3 - GESTION 4 - EFICIENCIA 5 - TRIMESTRAL 6 - ASCENDENTE VARIABLES DEL INDICADOR 7 - NUMERO DE PERSONAS CAPACITADAS EN MATERIA DE CULTURA DE AGUA			EXPEDIENTES DE CAPACITACIONES EN MATERIA DE CULTURA DEL AGUA Y ATENCIÓN COMUNITARIA DE SERVICIOS DE AGUA POTABLE Y ALCANTARILLADOS DE OAXACA	LAS AUTORIDADES FEDERALES AUTORIZAN EL RECURSO ECONÓMICO EN TIEMPO Y FORMA



# LXIV LEGISLATURA

GOBIERNO CONSTITUCIONAL  
DEL  
ESTADO DE OAXACA

## PODER LEGISLATIVO

NIVEL	RESUMEN NARRATIVO	INDICADOR			MEDIOS DE VERIFICACIÓN	SUPUESTOS
		A)INDICADOR I.NOMBRE 4.DIMENSIÓN 7.META ANUAL	2.FÓRMULA DE CÁLCULO 5.FRECUENCIA	3. TIPO 6.SENTIDO		
ACTIVIDAD 3 ID INTERMEDIO 1687	REALIZAR CAMPANAS DE PROMOCION Y DIFUSION DE PROGRAMAS HIDRICOS	A) INDICADOR 1764 NIVEL 4 1 - PORCENTAJE DE CAMPANAS DE PROMOCION Y DIFUSION DE PROGRAMAS HIDRICOS REALIZADAS 2 - (NUMERO DE CAMPANAS DE PROMOCION Y DIFUSION DE PROGRAMAS HIDRICOS REALIZADAS / NUMERO DE CAMPANAS DE PROMOCION Y DIFUSION DE PROGRAMAS HIDRICOS AGENDADAS) * 100 3 - GESTION 4 - EFICIENCIA 5 - TRIMESTRAL 6 - ASCENDENTE VARIABLES DEL INDICADOR 7 - NUMERO DE CAMPANAS DE PROMOCION Y DIFUSION DE PROGRAMAS HIDRICOS REALIZADAS			INFORMACIÓN DISPONIBLE EN LA PÁGINA OFICIAL DE COMISIÓN ESTATAL DEL AGUA <a href="http://WWW.CEA.OAXACA.GOB.MX/RENDICIÓN-DE-CUENTAS">WWW.CEA.OAXACA.GOB.MX/RENDICIÓN-DE-CUENTAS</a>	INTERÉS DE LA COMUNIDAD EN CAPACITACIONES REFERENTES A LA SUSTENTABILIDAD HÍDRICA
ACTIVIDAD 4 ID INTERMEDIO 1688	EJECUTAR PROYECTOS DE CONSERVACION DE MANTOS ACUIFEROS Y REGENERACION DE RIOS Y ARROYOS	A) INDICADOR 1765 NIVEL 4 1 - PORCENTAJE DE PROYECTOS PARA LA CONSERVACION DE RIOS Y ARROYOS REALIZADOS / NUMERO DE PROYECTOS PARA LA CONSERVACION DE RIOS Y ARROYOS AGENDADOS) * 100 3 - GESTION 4 - EFICIENCIA 5 - TRIMESTRAL 6 - ASCENDENTE VARIABLES DEL INDICADOR 7 - NUMERO DE PROYECTOS PARA LA CONSERVACION DE RIOS Y ARROYOS			INFORMACIÓN FÍSICA COMPROBATORIA BAJO RESGUARDO DEL DEPARTAMENTO DE SUPERVISIÓN DE ABORA ADSCRITO A LA DIRECCIÓN TÉCNICA DE SERVICIOS DE AGUA POTABLE Y ALCANTARILLADOS DE OAXACA EN LA PÁGINA WEB OFICIAL DE SERVICIOS DE AGUA POTABLE Y ALCANTARILLADOS DE OAXACA: <a href="http://WWW.SAPAO.OAXACA.GOB.MX/ARTICULO-70-FRACCION-XXXI/">HTTP://WWW.SAPAO.OAXACA.GOB.MX/ARTICULO-70-FRACCION-XXXI/</a> COMISIÓN ESTATAL DEL AGUA INFORMACIÓN DISPONIBLE EN LA PÁGINA OFICIAL DE COMISIÓN ESTATAL DEL AGUA <a href="http://WWW.CEA.OAXACA.GOB.MX/RENDICION-DE.CUENTAS">WWW.CEA.OAXACA.GOB.MX/RENDICION -DE.CUENTAS</a>	LAS CONDICIONES METEREOLÓGICAS ECONÓMICAS SE MANTIENEN ESTABLES PARA EJECUTAR PROYECTOS DE CONSERVACIÓN HÍDRICA
ACTIVIDAD 5 ID INTERMEDIO 1689	REALIZAR TALLERES DE USO SUSTENTABLE DE LOS RECURSOS HIDRICOS A PRODUCTOS AGRICOLAS	A) INDICADOR 1766 NIVEL 4 1 - PORCENTAJE DE TALLERES DE USO SUSTENTABLE DE LOS RECURSOS HIDRICOS REALIZADOS 2 - (NÚMERO DE TALLERES DE USO SUSTENTABLE DE LOS RECURSOS HIDRICOS REALIZADOS / NÚMERO DE TALLERES DE USO SUSTENTABLE DE LOS RECURSOS HIDRICOS AGENDADOS) * 100 3 - GESTIÓN 4 - EFICIENCIA 5 - TRIMESTRAL 6 - ASCENDENTE VARIABLES DEL INDICADOR 7 - NÚMERO DE TALLERES DE USO SUSTENTABLE DE LOS RECURSOS HIDRICOS REALIZADOS			REPORTE DE SEGUIMIENTO DE INDICADORES DE LA MIR, DISPONIBLES EN: <a href="http://WWW.SEDAPA.OAXACA.GOB.MX/MONITOREO">HTTP://WWW.SEDAPA.OAXACA.GOB.MX/MONITOREO</a>	LOS PRODUCTORES AGRÍCOLAS MUESTRAN INTERÉS PARA CAPACITARSE EN MATERIA HÍDRICA



# LXIV LEGISLATURA

GOBIERNO CONSTITUCIONAL  
DEL  
ESTADO DE OAXACA

## PODER LEGISLATIVO

DATOS DEL PROGRAMA							
PROGRAMA 161 IMPULSO A LA ECONOMÍA							
UR Responsable: 128 SECRETARÍA DE ECONOMÍA			UR's Participantes 534 INSTITUTO OAXAQUEÑO DE LAS ARTESANÍAS				
UR's Participantes 555 INSTITUTO OAXAQUEÑO DEL EMPRENDEDOR Y DE LA COMPETITIVIDAD			601 FIDEICOMISO PARA EL DESARROLLO LOGÍSTICO DEL ESTADO DE OAXACA				
602 FIDEICOMISO DE FOMENTO PARA EL ESTADO DE OAXACA							
ALINEACIÓN							
PLAN ESTATAL DE DESARROLLO		IMPULSAR EL DESARROLLO ECONÓMICO DEL ESTADO MEDIANTE EL INCREMENTO DE LA PRODUCTIVIDAD Y COMPETITIVIDAD, A TRAVÉS DEL					
EJE: OAXACA PRODUCTIVO E INNOVADOR		TEMA: IMPULSO A LA ECONOMÍA Y ZONAS ECONÓMICAS ESPECIALES		OBJETIVO: FORTALECIMIENTO DE LOS SECTORES ECONÓMICOS ESTRATÉGICOS PARA UNA MAYOR INVERSIÓN Y GENERACIÓN DE EMPLEOS QUE ELEVEN LA CALIDAD DE VIDA DE LAS Y LOS OAXAQUEÑOS.			
SECTOR: IMPULSO A LA ECONOMÍA		SUBSECTOR: IMPULSO A LA ECONOMÍA					
POBLACIÓN O ÁREA DE ENFOQUE POTENCIAL							
Atributo de la población o área de enfoque: UNIDAD ECONÓMICA		Hombres: 0		Mujeres: 0 Total: 146973			
INDICADORES PARA RESULTADOS							
NIVEL	RESUMEN NARRATIVO	INDICADOR				MEDIOS DE VERIFICACIÓN	SUPUESTOS
		A) ID INDICADOR 1. NOMBRE 4. DIMENSIÓN 7. META ANUAL	2. FÓRMULA DE CÁLCULO	3. TIPO	6. SENTIDO		
FIN	CONTRIBUIR AL IMPULSO DEL DESARROLLO ECONÓMICO DEL ESTADO PARA UNA MAYOR INVERSIÓN Y GENERACIÓN DE EMPLEOS QUE ELEVEN LA CALIDAD DE VIDA DE LAS Y LOS OAXAQUEÑOS.	A) INDICADOR 48 NIVEL 1 1 - TASA DE VARIACIÓN DE LA INVERSIÓN EXTRANJERA DIRECTA 2 - $[(INVERSIÓN EXTRANJERA DIRECTA EN EL AÑO T - 1) / INVERSIÓN EXTRANJERA DIRECTA EN EL AÑO T - 1] * 100$ 3 - ESTRATÉGICO 4 - EFICACIA 5 - ANUAL 6 - ASCENDENTE 7 - 5.0000 A) INDICADOR 23 NIVEL 1 1 - TASA DE VARIACIÓN DEL PIB ESTATAL 2 - $[(PRODUCTO INTERNO BRUTO ESTATAL EN EL AÑO T / PRODUCTO INTERNO BRUTO ESTATAL EN EL AÑO T - 1) - 1] * 100$ 3 - ESTRATÉGICO 4 - EFICACIA 5 - ANUAL 6 - ASCENDENTE 7 - 3.0000				ELABORACION DEL DEPARTAMENTO DE ANALISIS ESTADISTICO DE LA SECRETARIA DE ECONOMIA ESTATAL, CON DATOS DE SISTEMA DE CUENTAS NACIONALES DE MEXICO. INEGI. CUENTAS NACIONALES > PRODUCTO INTERNO BRUTO POR ENTIDAD FEDERATIVA, BASE 2013 > POR ACTIVIDAD ECONOMICA Y ENTIDAD FEDERATIVA > VALORES A PRECIOS CONSTANTES DE 2013 > TOTAL DE LA ACTIVIDAD ECONOMICA, DISPONIBLE EN <a href="http://www.inegi.org.mx/sistemas/bie/">HTTP://WWW.INEGI.ORG.MX/SISTEMAS/BIE/</a> FUENTE: ELABORACION DEL DEPARTAMENTO DE ANALISIS ESTADISTICO DE LA SECRETARIA DE ECONOMIA ESTATAL, CON DATOS DE LA DIRECCION GENERAL DE INVERSIÓN EXTRANJERA DE LA SECRETARIA DE ECONOMIA FEDERAL. DISPONIBLE EN <a href="https://www.gob.mx/cms/uploads/attachment_data/file/329492/informe_congreso-2018-1t.pdf">HTTPS://WWW.GOB.MX/CMS/UPLOADS/ATTACHMENT/FILE/329492/INFORME_CONGRESO-2018-1T.PDF</a>	LAS CONDICIONES ECONOMICAS EN EL ESTADO SE MANTIENEN ESTABLES.
PROPOSITO	LAS UNIDADES ECONOMICAS Y EMPRENDEDORES DEL ESTADO MEJORAN SU PRODUCTIVIDAD	A) INDICADOR 86 NIVEL 2 1 - TASA DE VARIACIÓN DE LA PRODUCCIÓN BRUTA TOTAL DE LAS UNIDADES ECONÓMICAS PARTICIPANTES EN EL PROGRAMA 2 - $[(PRODUCCIÓN BRUTA TOTAL DEL AÑO T / PRODUCCIÓN BRUTA TOTAL DEL AÑO T - 1) - 1] * 100$ 3 - ESTRATÉGICO 4 - EFICACIA 5 - ANUAL 6 - ASCENDENTE 7 - 5.0000				Sistema de Monitoreo de los Programas, disponible en: <a href="https://www.economia.oaxaca.gob.mx/monitoreo">https://www.economia.oaxaca.gob.mx/monitoreo</a>	LAS UNIDADES ECONÓMICAS HACEN USO EFICIENTE DE LOS FACTORES DE PRODUCCIÓN



# LXIV LEGISLATURA

GOBIERNO CONSTITUCIONAL  
DEL  
ESTADO DE OAXACA

## PODER LEGISLATIVO

NIVEL	RESUMEN NARRATIVO	INDICADOR			MEDIOS DE VERIFICACIÓN	SUPUESTOS
		A)INDICADOR I.NOMBRE 4.DIMENSIÓN 7.META ANUAL	2.FÓRMULA DE CÁLCULO 5.FRECUENCIA	3. TIPO 6.SENTIDO		
COMPONENTE 00 ID FINAL 493	ACCIONES DE GESTION PARA EL IMPULSO AL DESARROLLO ECONOMICO REALIZADAS	A) INDICADOR 343 NIVEL 3 1 - PORCENTAJE DE ACCIONES DE GESTION REALIZADAS 2 - (NÚMERO DE ACCIONES DE GESTION REALIZADAS/NÚMERO DE ACCIONES DE GESTION PROGRAMADAS A REALIZAR)*100 3 - GESTIÓN 4 - EFICACIA 5 - SEMESTRAL 6 - ASCENDENTE VARIABLES DEL INDICADOR 7 - ACCIONES DE GESTION REALIZADAS UR 555 -----100.0000 TOTAL ----- 100.0000			UR 555 EXPEDIENTE DE CUMPLIMIENTO DE ACCIONES EN RESGUARDO DE LA DIRECCIÓN GENERAL Y LA UNIDAD ADMINISTRATIVA DE IOEMC.	UR 555 LAS CONDICIONES SOCIALES, ECONÓMICAS Y POLÍTICAS SE MANTIENEN ESTABLES.
ACTIVIDAD 1 ID INTERMEDIO 2130	DIRECCIONES EJECUTIVAS	A) INDICADOR 2375 NIVEL 4 1 - PORCENTAJE DE DIRECCIONES EJECUTIVAS REALIZADAS 2 - (NÚMERO DE DIRECCIONES EJECUTIVAS REALIZADAS / TOTAL DE DIRECCIONES EJECUTIVAS) * 100 3 - GESTIÓN 4 - EFICIENCIA 5 - TRIMESTRAL 6 - ASCENDENTE VARIABLES DEL INDICADOR 7 - NÚMERO DE DIRECCIONES EJECUTIVAS REALIZADAS UR 534 ----- 560.0000 UR 555 ----- 100.0000 TOTAL ----- 660.0000			UR 555 EXPEDIENTE DE CUMPLIMIENTO DE ACCIONES EN RESGUARDO DE LA DIRECCIÓN GENERAL Y LA UNIDAD ADMINISTRATIVA DE IOEMC.	UR 555 LAS CONDICIONES SOCIALES, ECONÓMICAS Y POLÍTICAS SE MANTIENEN ESTABLES.
ACTIVIDAD 2 ID INTERMEDIO 2131	PLANEACIONES Y PROYECTOS	A) INDICADOR 2376 NIVEL 4 1 - PORCENTAJE DE PLANEACIONES Y PROYECTOS REALIZADOS 2 - (NÚMERO DE PLANEACIONES Y PROYECTOS REALIZADOS/NUMERO DE PLANEACIONES Y PROYECTOS PROGRAMADOS A REALIZAR)*100 3 - GESTION 4 - EFICIENCIA 5 - TRIMESTRAL 6 - ASCENDENTE VARIABLES DEL INDICADOR 7 - NÚMERO DE PLANEACIONES Y PROYECTOS REALIZADOS UR 128 -----8.0000 TOTAL ----- 8.0000				
ACTIVIDAD 3 ID INTERMEDIO 2132	GESTIONES ADMINISTRATIVAS Y FINANCIERAS	A) INDICADOR 2377 NIVEL 4 1 - PORCENTAJE DE GESTIONES ADMINISTRATIVAS Y FINANCIERAS REALIZADAS 2 - (NÚMERO DE GESTIONES ADMINISTRATIVAS Y FINANCIERAS REALIZADAS/TOTAL DE GESTIONES REALIZADAS)*100 3 - GESTIÓN 4 - EFICIENCIA 5 - TRIMESTRAL 6 - ASCENDENTE VARIABLES DEL INDICADOR 7 - NÚMERO DE GESTIONES ADMINISTRATIVAS Y FINANCIERAS REALIZADAS UR 128 -----3.0000 UR 602 ----- 170.0000 TOTAL ----- 173.0000			UR 601 Estados financieros bajo resguardo de la Dirección Administrativa del FIDELO. UR 602 INFORMES TRIMESTRALES ADMINISTRATIVOS Y FINANCIEROS EMITIDOS POR LA DIRECCIÓN ADMINISTRATIVA DEL FIFE0.	UR 601 EJERCER EL PRESUPUESTO ASIGNADO EN APEGO A LA NORMATIVIDAD APLICABLE. UR 602 EJERCER EL PRESUPUESTO AUTORIZADO DE ACUERDO A LA NORMATIVIDAD APLICABLE



# LXIV LEGISLATURA

GOBIERNO CONSTITUCIONAL  
DEL  
ESTADO DE OAXACA

## PODER LEGISLATIVO

NIVEL	RESUMEN NARRATIVO	INDICADOR			MEDIOS DE VERIFICACIÓN	SUPUESTOS
		A)INDICADOR I.NOMBRE 4.DIMENSIÓN 7.META ANUAL	2.FÓRMULA DE CÁLCULO 5.FRECUENCIA	3. TIPO 6.SENTIDO		
ACTIVIDAD 4 ID INTERMEDIO 2133	GESTIONES DE RECURSOS HUMANOS	A) INDICADOR 2378 NIVEL 4 1 - PORCENTAJE DE GESTIONES DE RECURSOS HUMANOS REALIZADAS 2 - (NUMERO DE GESTIONES DE RECURSOS HUMANOS REALIZADAS/TOTAL DE GESTIONES REALIZADAS)*100 3 - GESTION 4 - EFICIENCIA 5 - TRIMESTRAL 6 - ASCENDENTE VARIABLES DEL INDICADOR 7 - NUMERO DE GESTIONES DE RECURSOS HUMANOS REALIZADAS				
ACTIVIDAD 5 ID INTERMEDIO 2134	ASESORIAS LEGALES	A) INDICADOR 2379 NIVEL 4 1 - PORCENTAJE DE ASESORIAS LEGALES REALIZADAS 2 - (NUMERO DE ASESORIAS LEGALES REALIZADAS/TOTAL DE ASESORIAS REALIZADAS)*100 3 - GESTION 4 - EFICIENCIA 5 - TRIMESTRAL 6 - ASCENDENTE VARIABLES DEL INDICADOR 7 - NUMERO DE ASESORIAS LEGALES REALIZADAS				
ACTIVIDAD 6 ID INTERMEDIO 2135	CONTROLES Y AUDITORIAS	A) INDICADOR 2380 NIVEL 4 1 - PORCENTAJE DE CONTROLES Y AUDITORIAS REALIZADAS 2 - (NUMERO DE CONTROLES Y AUDITORIAS REALIZADAS/NUMERO DE CONTROLES Y AUDITORIAS PROGRAMADOS A REALIZAR)*100 3 - GESTION 4 - EFICIENCIA 5 - TRIMESTRAL 6 - ASCENDENTE VARIABLES DEL INDICADOR 7 - NUMERO DE CONTROLES Y AUDITORIAS REALIZADAS				
ACTIVIDAD 7 ID INTERMEDIO 2136	SERVICIOS INFORMATICOS	A) INDICADOR 2381 NIVEL 4 1 - PORCENTAJE DE SERVICIOS INFORMATICOS REALIZADOS 2 - (NUMERO DE SERVICIOS INFORMATICOS REALIZADOS/NUMERO DE SERVICIOS INFORMATICOS PROGRAMADOS A REALIZAR)*100 3 - GESTION 4 - EFICACIA 5 - TRIMESTRAL 6 - ASCENDENTE VARIABLES DEL INDICADOR 7 - NUMERO DE SERVICIOS INFORMATICOS REALIZADOS				
ACTIVIDAD 8 ID INTERMEDIO 2137	SISTEMAS DE INFORMACION EN SALUD	A) INDICADOR 2382 NIVEL 4 1 - PORCENTAJE DE SISTEMAS DE INFORMACION EN SALUD REALIZADAS 2 - (NÚMERO DE SISTEMAS DE INFORMACION EN SALUD REALIZADAS/ NÚMERO DE SISTEMAS DE INFORMACION EN SALUD PROGRAMADAS)*100 3 - GESTION 4 - EFICACIA 5 - TRIMESTRAL 6 - ASCENDENTE VARIABLES DEL INDICADOR 7 - NUMERO DE SISTEMAS DE INFORMACION EN SALUD REALIZADAS				





# LXIV LEGISLATURA

GOBIERNO CONSTITUCIONAL  
DEL  
ESTADO DE OAXACA

## PODER LEGISLATIVO

NIVEL	RESUMEN NARRATIVO	INDICADOR			MEDIOS DE VERIFICACIÓN	SUPUESTOS
		A)INDICADOR I.NOMBRE	2.FÓRMULA DE CÁLCULO	3. TIPO		
		4.DIMENSIÓN	5.FRECUENCIA	6.SENTIDO		
		7.META ANUAL				
COMPONENTE 01 ID FINAL 353	CAPACIDADES EMPRESARIALES A EMPRENDEDORES Y UNIDADES ECONÓMICAS DESARROLLADAS	A) INDICADOR 140 NIVEL 3 1 - PORCENTAJE DE UNIDADES ECONÓMICAS CAPACITADAS 2 - (NÚMERO DE UNIDADES ECONÓMICAS CAPACITADAS / NÚMERO TOTAL DE UNIDADES ECONÓMICAS OPTIMAS AGENDADAS PARA INTEGRARSE AL PROYECTO) * 100 3 - GESTIÓN 4 - EFICACIA 5 - SEMESTRAL 6 - ASCENDENTE VARIABLES DEL INDICADOR 7 - UNIDADES ECONÓMICAS CAPACITADAS UR 128 ----- 200.0000 UR 555 ----- 100.0000 TOTAL ----- 300.0000			UR 128 Padro?n U?nico de beneficiarios de la Secretari?a de Economi?a disponible en <a href="https://www.economia.oaxaca.gob.mx/pub">https://www.economia.oaxaca.gob.mx/pub</a> UR 555 LISTAS DE ASISTENCIA RESGUARDADAS EN EL EXPEDIENTE "ASESORADOS" Y "CAPACITADOS" EN PODER DE LA DIRECCIÓN DE EMPRENDIMIENTO Y FORTALECIMIENTO EMPRESARIAL DEL IODEMC. UR 602 LISTA DE ASISTENCIA BAJO EL RESGUARDO DE LA DIRECCION DE PROMOCION INSTITUCIONAL DEL FIDEICOMISO DE FOMENTO PARA EL ESTADO DE OAXACA (FIFEO)	UR 128 LAS UNIDADES ECONÓMICAS Y EMPRENDEDORES SE INTERESAN EN SEGUIRSE DESARROLLANDO EN FORMA INTEGRAL. UR 555 LAS UNIDADES ECONÓMICAS Y EMPRENDEDORES SE INTERESAN EN SEGUIRSE DESARROLLANDO EN FORMA INTEGRAL. UR 602 LAS UNIDADES ECONÓMICAS Y EMPRENDEDORES SE INTERESAN EN SEGUIRSE DESARROLLANDO EN FORMA INTEGRAL.
		A) INDICADOR 344 NIVEL 3 1 - PORCENTAJE DE PERSONAS CAPACITADAS 2 - (NÚMERO DE PERSONAS CAPACITADAS / NÚMERO DE PERSONAS AGENDADAS PARA RECIBIR LAS CAPACITACIONES) * 100 3 - GESTIÓN 4 - EFICACIA 5 - SEMESTRAL 6 - ASCENDENTE VARIABLES DEL INDICADOR 7 - PERSONAS CAPACITADAS UR 555 ----- 100.0000 TOTAL ----- 100.0000				
ACTIVIDAD 1 ID INTERMEDIO 1490	REGISTRAR LAS UNIDADES ECONOMICAS Y EMPRENDEDORES	A) INDICADOR 1620 NIVEL 4 1 - TASA DE VARIACION DE EMPRENDEDORES REGISTRADOS 2 - [( NÚMERO DE EMPRENDEDORES REGISTRADOS EN EL PERIODO T / NÚMERO DE EMPRENDEDORES REGISTRADOS EN EL PERIODO T-1) - 1] * 100 3 - GESTIÓN 4 - EFICIENCIA 5 - TRIMESTRAL 6 - ASCENDENTE VARIABLES DEL INDICADOR 7 - NÚMERO DE EMPRENDEDORES REGISTRADOS			UR 602 LISTAS DE ASISTENCIA BAJO EL RESGUARDO DE LA DIRECCIÓN DE PROMOCIÓN INSTITUCIONAL DEL FIFEO	UR 602 LAS UNIDADES ECONÓMICAS Y EMPRENDEDORES SE INTERESAN EN LA CONTINUIDAD DE SU ACTIVIDAD
		A) INDICADOR 2236 NIVEL 4 1 - TASA DE VARIACION DE UNIDADES ECONOMICAS REGISTRADAS 2 - [(NÚMERO DE UNIDADES ECONOMICAS REGISTRADAS EN EL PERIODO T / NÚMERO DE UNIDADES ECONOMICAS REGISTRADAS EN EL PERIODO T-1) - 1] * 100 3 - GESTIÓN 4 - EFICACIA 5 - TRIMESTRAL 6 - ASCENDENTE VARIABLES DEL INDICADOR 7 - NÚMERO DE UNIDADES ECONOMICAS REGISTRADAS UR 534 ----- 300.0000 UR 602 ----- 700.0000 TOTAL ----- 1000.0000				



# LXIV LEGISLATURA

GOBIERNO CONSTITUCIONAL  
DEL  
ESTADO DE OAXACA

## PODER LEGISLATIVO

NIVEL	RESUMEN NARRATIVO	INDICADOR			MEDIOS DE VERIFICACIÓN	SUPUESTOS
		A)INDICADOR I.NOMBRE 4.DIMENSIÓN 7.META ANUAL	2.FÓRMULA DE CÁLCULO 5.FRECUENCIA	3. TIPO 6.SENTIDO		
ACTIVIDAD 2 ID INTERMEDIO 1491	IMPARTIR CAPACITACIONES	A) INDICADOR 20 NIVEL 4 1 - PORCENTAJE DE CAPACITACIONES OTORGADAS 2 - (CAPACITACIONES OTORGADAS / SOLICITUDES DE CAPACITACIÓN RECIBIDAS) * 100 3 - GESTIÓN 4 - EFICACIA 5 - TRIMESTRAL 6 - ASCENDENTE VARIABLES DEL INDICADOR 7 - NÚMERO DE CAPACITACIONES OTORGADAS UR 534 ----- 12.0000 UR 602 ----- 700.0000 TOTAL ----- 712.0000			UR 555 EXPEDIENTE DE CAPACITADOS EN RESGUARDO DEL DEPARTAMENTO DE ATENCIÓN AL EMPRENDEDOR Y EL DEPARTAMENTO DE ASISTENCIA Y CAPACITACIÓN DEL IODEMC. UR 602 LISTAS DE ASISTENCIA BAJO EL RESGUARDO DE LA DIRECCIÓN DE PROMOCIÓN INSTITUCIONAL DEL FIFEO	UR 555 LOS EMPRENDEDORES Y UNIDADES ECONÓMICAS CUENTAN CON LA DISPONIBILIDAD DE PARTICIPAR EN LAS CAPACITACIONES. UR 602 LOS GOBIERNOS LOCALES Y EMPRESAS CUENTAN CON LA DISPONIBILIDAD DE PARTICIPAR EN LAS CAPACITACIONES
		A) INDICADOR 2393 NIVEL 4 1 - PORCENTAJE DE PERSONAS CAPACITADAS 2 - (NÚMERO DE PERSONAS CAPACITADAS / NÚMERO DE PERSONAS PROGRAMADAS PARA CAPACITAR) * 100 3 - GESTIÓN 4 - EFICACIA 5 - TRIMESTRAL 6 - ASCENDENTE VARIABLES DEL INDICADOR 7 - NÚMERO DE PERSONAS CAPACITADAS UR 555 ----- 4400.0000 TOTAL ----- 4400.0000				
ACTIVIDAD 3 ID INTERMEDIO 1492	OTORGAR ASESORIAS A EMPRENDEDORES Y UNIDADES ECONOMICAS	A) INDICADOR 223 NIVEL 4 1 - PORCENTAJE DE ASESORIAS REALIZADAS 2 - (ASESORIAS REALIZADAS/ASESORIAS AGENDADAS)*100 3 - GESTIÓN 4 - EFICIENCIA 5 - TRIMESTRAL 6 - ASCENDENTE VARIABLES DEL INDICADOR 7 - NÚMERO DE ASESORIAS REALIZADAS UR 555 ----- 1700.0000 TOTAL ----- 1700.0000			UR 555 EXPEDIENTE DE ASESORADOS EN RESGUARDO DEL DEPARTAMENTO DE ATENCIÓN AL EMPRENDEDOR Y EL DEPARTAMENTO DE VINCULACIÓN FINANCIERA DEL IODEMC.	UR 555 LOS EMPRENDEDORES Y LAS UNIDADES ECONOMICAS MUESTRAN INTERÉS.
ACTIVIDAD 4 ID INTERMEDIO 1493	PROMOCIONAR Y DIFUNDIR EL CONTENIDO DE LOS PROGRAMAS DE CAPACITACION	A) INDICADOR T621 NIVEL 4 1 - PORCENTAJE DE REUNIONES DE PROMOCION Y DIFUSION REALIZADAS 2 - (NÚMERO DE REUNIONES REALIZADAS / NÚMERO DE REUNIONES AGENDADAS) * 100 3 - GESTIÓN 4 - EFICIENCIA 5 - TRIMESTRAL 6 - ASCENDENTE VARIABLES DEL INDICADOR 7 - NÚMERO DE REUNIONES DE PROMOCION Y DIFUSION REALIZADAS UR 534 ----- 12.0000 UR 602 ----- 30.0000 TOTAL ----- 42.0000			UR 602 REPORTES DEL NÚMERO DE PERSONAS CAPACITADAS BAJO EL RESGUARDO DE LA DIRECCIÓN DE PROMOCIÓN DEL FIFEO.	UR 602 LOS GOBIERNOS LOCALES Y EMPRESAS CUENTAN CON LA DISPONIBILIDAD DE RECIBIR INFORMACIÓN DE LOS PROGRAMAS DE CAPACITACIÓN.



# LXIV LEGISLATURA

GOBIERNO CONSTITUCIONAL  
DEL  
ESTADO DE OAXACA

## PODER LEGISLATIVO

NIVEL	RESUMEN NARRATIVO	INDICADOR			MEDIOS DE VERIFICACIÓN	SUPUESTOS
		A)INDICADOR I.NOMBRE 4.DIMENSIÓN 7.META ANUAL	2.FÓRMULA DE CÁLCULO 5.FRECUENCIA	3. TIPO 6.SENTIDO		
ACTIVIDAD 5 ID INTERMEDIO 1494	ESTABLECER ACUERDOS DE COLABORACION CON ENTIDADES CERTIFICADAS EN EL DESARROLLO DE CAPACIDADES A UNIDADES ECONOMICAS Y EMPRENEDORES	A) INDICADOR 1539 NIVEL 4 1 - PORCENTAJE DE ACUERDOS DE COLABORACIÓN FORMALIZADOS 2 - (NÚMERO DE ACUERDOS DE COLABORACIÓN FORMALIZADOS/NÚMERO DE ACUERDOS DE COLABORACIÓN AGENDADOS)*100 3 - GESTIÓN 4 - EFICIENCIA 5 - TRIMESTRAL 6 - ASCENDENTE VARIABLES DEL INDICADOR 7 - NÚMERO DE ACUERDOS DE COLABORACIÓN FORMALIZADOS UR 534 ----- 6.0000 UR 602 ----- 30.0000 TOTAL ----- 36.0000			UR 602 CONVENIOS DE COLABORACIÓN EN RESGUARDO DEL DEPARTAMENTO JURÍDICO DEL FIFEO.	UR 602 LAS ENTIDADES CERTIFICADAS CUENTAN CON ESTABILIDAD TÉCNICA Y OPERATIVA
COMPONENTE 02 ID FINAL 704	CRÉDITOS EN CONDICIONES PREFERENCIALES ENTREGADOS	A) INDICADOR 141 NIVEL 3 1 - PORCENTAJE DE CONVENIOS FORMALIZADOS 2 - (NÚMERO DE CONVENIOS FORMALIZADOS/NÚMERO DE CONVENIOS AGENDADOS)*100 3 - GESTIÓN 4 - EFICACIA 5 - SEMESTRAL 6 - ASCENDENTE VARIABLES DEL INDICADOR 7 - CONVENIOS FORMALIZADOS UR 602 ----- 100.0000 TOTAL ----- 100.0000			UR 602 CONVENIOS DE COLABORACION EN RESGUARDO DEL DEPARTAMENTO JURIDICO DEL FIDEICOMISO DE FOMENTO PARA EL ESTADO DE OAXACA	UR 602 LAS CONDICIONES ECONOMICAS Y FINANCIERAS SE MANTIENEN ESTABLES
ACTIVIDAD 1 ID INTERMEDIO 1517	ENTREGAR CREDITOS A EMPRENEDORES, EMPRESAS Y PERSONAS FISICAS	A) INDICADOR 1641 NIVEL 4 1 - PORCENTAJE DE CREDITOS ENTREGADOS 2 - (NÚMERO DE CREDITOS ENTREGADOS / NÚMERO DE CREDITOS SOLICITADOS) * 100 3 - GESTIÓN 4 - EFICIENCIA 5 - TRIMESTRAL 6 - ASCENDENTE VARIABLES DEL INDICADOR 7 - NÚMERO DE CREDITOS ENTREGADOS UR 602 ----- 3400.0000 TOTAL ----- 3400.0000			UR 602 EXPEDIENTES BAJO EL RESGUARDO DE LA DIRECCIÓN DE FINANCIAMIENTO Y LA POLIZA CHEQUE BAJO EL RESGUARDO DEL DEPARTAMENTO DE CONTABILIDAD DEL FIFEO.	UR 602 LOS INTERESADOS CUMPLEN CON TODOS LOS REQUISITOS.
ACTIVIDAD 2 ID INTERMEDIO 1518	VINCULAR PRODUCTOS CREDITICIOS A MIPYMES	A) INDICADOR 1642 NIVEL 4 1 - PORCENTAJE DE VINCULACIONES REALIZADAS 2 - (NÚMERO DE VINCULACIONES REALIZADAS / NÚMERO DE VINCULACIONES SOLICITADAS) * 100 3 - GESTIÓN 4 - EFICIENCIA 5 - TRIMESTRAL 6 - ASCENDENTE VARIABLES DEL INDICADOR 7 - NÚMERO DE VINCULACIONES REALIZADAS UR 602 ----- 600.0000 TOTAL ----- 600.0000			UR 602 BASE DE DATOS DE BENEFICIARIOS DE LOS PRODUCTOS CREDITICIOS BAJO EL RESGUARDO DE LA DIRECCIÓN DE FINANCIAMIENTO DEL FIFEO.	UR 602 LAS INSTITUCIONES TIENEN EL INTERES DE VINCULARSE.



# LXIV LEGISLATURA

GOBIERNO CONSTITUCIONAL  
DEL  
ESTADO DE OAXACA

## PODER LEGISLATIVO

NIVEL	RESUMEN NARRATIVO	INDICADOR			MEDIOS DE VERIFICACIÓN	SUPUESTOS
		A)INDICADOR I.NOMBRE 4.DIMENSIÓN 7.META ANUAL	2.FÓRMULA DE CÁLCULO 5.FRECUENCIA	3. TIPO 6.SENTIDO		
COMPONENTE 03 ID FINAL 737	PERSONAS EN PADRON ARTESANAL INCORPORADAS	A) INDICADOR 142 NIVEL 3 1 - PORCENTAJE DE ARTESANOS INCORPORADOS AL PADRÓN 2 - (NÚMERO DE ARTESANOS INCORPORADOS AL PADRÓN / NÚMERO DE ARTESANOS SOLICITANTES) * 100 3 - GESTIÓN 4 - EFICACIA 5 - SEMESTRAL 6 - ASCENDENTE VARIABLES DEL INDICADOR 7 - ARTESANOS INCORPORADOS AL PADRÓN UR 534 ----- 100.0000 TOTAL ----- 100.0000			UR 534 <a href="https://www.copeval.oaxaca.gob.mx/pub">https://www.copeval.oaxaca.gob.mx/pub</a>	UR 534 LOS ARTESANOS CONOCEN LOS BENEFICIOS DE EMPADRONARSE
ACTIVIDAD 1 ID INTERMEDIO 1515	ENTREGAR CREDENCIALES A LOS ARTESANOS	A) INDICADOR 1639 NIVEL 4 1 - PORCENTAJE DE ARTESANOS CREDENCIALIZADOS 2 - (NÚMERO DE ARTESANOS CREDENCIALIZADOS / ARTESANOS QUE SOLICITAN SER CREDENCIALIZADOS) * 100 3 - GESTIÓN 4 - EFICIENCIA 5 - TRIMESTRAL 6 - ASCENDENTE VARIABLES DEL INDICADOR 7 - NÚMERO DE ARTESANOS CREDENCIALIZADOS UR 534 ----- 500.0000 TOTAL ----- 500.0000			<a href="https://www.copeval.oaxaca.gob.mx/pub">HTTPS://WWW.COPEVAL.OAXACA.GOB.MX \PUB</a>	LOS ARTESANOS ESTÁN INTERESADOS EN CREDENCIALIZARSE
ACTIVIDAD 2 ID INTERMEDIO 1516	VERIFICAR FÍSICAMENTE LOS TALLERES ARTESANALES	A) INDICADOR 1640 NIVEL 4 1 - PORCENTAJE DE VERIFICACIONES APROBADAS 2 - (TALLERES ARTESANALES CON VERIFICACIÓN APROBADA / TALLERES ARTESANALES VERIFICADOS) * 100 3 - GESTION 4 - EFICIENCIA 5 - TRIMESTRAL 6 - ASCENDENTE VARIABLES DEL INDICADOR 7 - NUMERO DE VERIFICACIONES APROBADAS UR 534 ----- 50.0000 TOTAL ----- 50.0000			EXPEDIENTE DE VERIFICACIÓN ARTESANAL BAJO EL RESGUARDO DEL DEPARTAMENTO DE INVESTIGACIÓN Y DESARROLLO ARTESANAL DEL IOA	LOS ARTESANOS PERMITEN EN ACCESO Y BUENAS CONDICIONES EN SUS TALLERES
COMPONENTE 04 ID FINAL 706	SUBSIDIOS ENTREGADOS A UNIDADES ECONÓMICAS	A) INDICADOR 143 NIVEL 3 1 - PORCENTAJE DE PERSONAS BENEFICIADAS 2 - (NÚMERO DE PERSONAS BENEFICIADAS / NÚMERO DE PERSONAS AGENDADAS) * 100 3 - GESTIÓN 4 - EFICACIA 5 - SEMESTRAL 6 - ASCENDENTE VARIABLES DEL INDICADOR 7 - PERSONAS BENEFICIADAS UR 128 ----- 100.0000 UR 555 ----- 100.0000 TOTAL ----- 200.0000			UR 128 Padro?n U?nico de beneficiarios de la Secretari?a de Economi?a disponible en <a href="https://www.economia.oaxaca.gob.mx/pub">https://www.economia.oaxaca.gob.mx/pub</a> UR 555 EXPEDIENTES BAJO EL RESGUARDO DE LA DIRECCIÓN DE EMPRENDIMIENTO Y FORTALECIMIENTO EMPRESARIAL DEL IODEMC. UR 602 EXPEDIENTES BAJO EL RESGUARDO DE LA DIRECCIÓN DE FINANCIAMIENTO Y LA POLIZA CHEQUE BAJO EL RESGUARDO DE EL DEPARTAMENTO DE CONTABILIDAD DEL FIFEO.	UR 128 DISPONIBILIDAD DE LOS EMPRENDEDORES Y LAS UNIDADES ECONÓMICAS EN PARTICIPAR EN LOS PROGRAMAS. UR 555 DISPONIBILIDAD DE LOS EMPRENDEDORES Y LAS UNIDADES ECONÓMICAS EN PARTICIPAR EN LOS PROGRAMAS. UR 602 DISPONIBILIDAD DE LOS EMPRENDEDORES Y LAS UNIDADES ECONÓMICAS EN PARTICIPAR EN LOS PROGRAMAS.



# LXIV LEGISLATURA

GOBIERNO CONSTITUCIONAL  
DEL  
ESTADO DE OAXACA

## PODER LEGISLATIVO

NIVEL	RESUMEN NARRATIVO	INDICADOR			MEDIOS DE VERIFICACIÓN	SUPUESTOS
		1. NOMBRE	2. FÓRMULA DE CÁLCULO	3. TIPO		
		4. DIMENSIÓN	5. FRECUENCIA	6. SENTIDO		
		7. META ANUAL				
		A) INDICADOR 144 NIVEL 3 1 - PORCENTAJE DE UNIDADES ECONOMICAS BENEFICIADAS 2 - (NÚMERO DE UNIDADES ECONÓMICAS BENEFICIADAS / NÚMERO DE UNIDADES ECONÓMICAS AGENDADAS) *100 3 - GESTION 4 - EFICACIA 5 - SEMESTRAL 6 - ASCENDENTE VARIABLES DEL INDICADOR 7 - UNIDADES ECONOMICAS BENEFICIADAS UR 128----- 100.0000 UR 555----- 100.0000 UR 602----- 100.0000 TOTAL ----- 300.0000				
ACTIVIDAD 1 ID INTERMEDIO 1495	ENTREGAR SUBSIDIOS A UNIDADES ECONOMICAS Y EMPRENDEDORES	A) INDICADOR 1623 NIVEL 4 1 - PORCENTAJE DE SUBSIDIOS ENTREGADOS A UNIDADES ECONOMICAS 2 - (NÚMERO DE SUBSIDIOS ENTREGADOS / NÚMERO SUBSIDIOS AGENDADOS) * 100 3 - GESTIÓN 4 - EFICIENCIA 5 - TRIMESTRAL 6 - ASCENDENTE VARIABLES DEL INDICADOR 7 - NÚMERO DE SUBSIDIOS ENTREGADOS A UNIDADES ECONOMICAS UR 534----- 1600.0000 UR 602----- 350.0000 TOTAL ----- 1950.0000			UR 602 EXPEDIENTES BAJO EL RESGUARDO DE LA DIRECCIÓN DE FINANCIAMIENTO Y LA POLIZA CHEQUE BAJO EL RESGUARDO DEL DEPARTAMENTO DE CONTABILIDAD DEL FIFEO.	UR 602 LAS UNIDADES ECONÓMICAS Y EMPRENDEDORES CUMPLEN CON LOS REQUISITOS DE VALIDACIÓN.
		A) INDICADOR 2278 NIVEL 4 1 - PORCENTAJE DE SUBSIDIOS A EMPRENDEDORES 2 - (NÚMERO DE SUBSIDIOS ENTREGADOS / NÚMERO DE SUBSIDIOS AGENDADOS) * 100 3 - GESTIÓN 4 - EFICACIA 5 - TRIMESTRAL 6 - ASCENDENTE VARIABLES DEL INDICADOR 7 - NÚMERO DE SUBSIDIOS A EMPRENDEDORES				
ACTIVIDAD 2 ID INTERMEDIO 1496	DIFUSION DE LAS REGLAS DE OPERACION PARA ACCEDER A LOS SUBSIDIOS	A) INDICADOR 1624 NIVEL 4 1 - PORCENTAJE DE REUNIONES DE DIFUSION REALIZADAS 2 - (NUMERO DE REUNIONES REALIZADAS / NUMERO DE REUNIONES AGENDADAS) * 100 3 - GESTION 4 - EFICIENCIA 5 - TRIMESTRAL 6 - ASCENDENTE VARIABLES DEL INDICADOR 7 - NUMERO DE REUNIONES DE DIFUSION REALIZADAS UR 534----- 12.0000 TOTAL ----- 12.0000			EXPEDIENTE DE APOYOS OTORGADOS EN RESGUARDO DEL DEPARTAMENTO DE COMERCIALIZACIÓN Y VENTAS Y EL DEPARTAMENTO DE INVESTIGACIÓN Y DESARROLLO ARTESANAL DEL IOA EXPEDIENTE DE PROYECTOS INTEGRADOS Y CONCLUIDOS BAJO EL RESGUARDO DE LA DIRECCIÓN DE EMPRENDIMIENTO Y DESARROLLO EMPRESARIAL DEL IODEMC EXPEDIENTES BAJO EL RESGUARDO DE LA DIRECCIÓN DE FINANCIAMIENTO Y LA PÓLIZA DE CHEQUE BAJO EL RESGUARDO DEL DEPARTAMENTO DE CONTABILIDAD DEL FIFEO	LAS UNIDADES ECONÓMICAS Y EMPRENDEDORAS CUMPLEN CON LOS REQUISITOS DE VALIDACIÓN.



# LXIV LEGISLATURA

GOBIERNO CONSTITUCIONAL  
DEL  
ESTADO DE OAXACA

## PODER LEGISLATIVO

NIVEL	RESUMEN NARRATIVO	INDICADOR			MEDIOS DE VERIFICACIÓN	SUPUESTOS
		A) INDICADOR 1. NOMBRE 4. DIMENSIÓN 7. META ANUAL	2. FÓRMULA DE CÁLCULO 5. FRECUENCIA	3. TIPO 6. SENTIDO		
ACTIVIDAD 3 ID INTERMEDIO 1497	ELABORAR UN DIAGNOSTICO PARA IDENTIFICAR LOS SUBSIDIOS ADECUADOS A EMPRENDEDORES Y UNIDADES ECONOMICAS	A) INDICADOR 319 NIVEL 4 1 - PORCENTAJE DE DIAGNOSTICOS REALIZADOS 2 - (NUMERO DE DIAGNOSTICOS REALIZADOS/NUMERO DE DIAGNOSTICOS AGENDADOS) * 100 3 - GESTIÓN 4 - EFICIENCIA 5 - TRIMESTRAL 6 - ASCENDENTE VARIABLES DEL INDICADOR 7 - NÚMERO DE DIAGNOSTICOS REALIZADOS UR 555 ----- 10.0000 UR 602 ----- 350.0000 TOTAL ----- 360.0000			UR 555 PROYECTOS INTEGRADOS DE EMPRENDIMIENTO Y COMPETITIVIDAD A CARGO DEL DEPARTAMENTO RED DE INCUBADORAS Y EL DEPARTAMENTO DE INNOVACIÓN Y DESARROLLO TECNOLÓGICO DEL IODEM. UR 602 BASE DE DATOS Y VALIDACIÓN DE EXPEDIENTES BAJO EL RESGUARDO DEL DEPARTAMENTO DE CAPACITACIÓN Y GESTIÓN DE PROYECTOS DEL FIFE0.	UR 555 LAS CONDICIONES SOCIALES Y MEDIOAMBIENTALES DE MANTIENEN ESTABLES. UR 555 LAS UNIDADES ECONÓMICAS Y EMPRENDEDORES TIENEN LAS DISPOSICIÓN DE COMPARTIR SU INFORMACIÓN. UR 602 LAS CONDICIONES SOCIALES Y MEDIOAMBIENTALES SE MANTIENEN ESTABLES.
COMPONENTE 05 ID FINAL 702	OFERTA PRODUCTIVA Y EXPORTABLE DEL ESTADO PROMOCIONADA	A) INDICADOR 145 NIVEL 3 1 - PORCENTAJE DE INTENCIONES DE COMPRA FORMALIZADAS 2 - (NUMERO DE INTENCIONES DE COMPRA FORMALIZADAS / NUMERO DE INTENCIONES DE COMPRA OBTENIDAS) * 100 3 - GESTIÓN 4 - EFICACIA 5 - SEMESTRAL 6 - ASCENDENTE VARIABLES DEL INDICADOR 7 - INTENCIONES DE COMPRA FORMALIZADAS UR 128 ----- 53.3333 TOTAL ----- 53.3333			UR 128 Sistema de monitoreo de los programas disponible en <a href="https://www.economia.oaxaca.gob.mx/monitoreo">https://www.economia.oaxaca.gob.mx/monitoreo</a>	UR 128 LAS UNIDADES ECONÓMICAS TIENEN LA APERTURA DE COMPARTIR SU INFORMACIÓN
ACTIVIDAD 1 ID INTERMEDIO 1509	VINCULAR A LAS UNIDADES ECONOMICAS LOCALES CON OPORTUNIDADES PARA EL ESTABLECIMIENTO DE RELACIONES COMERCIALES CON EMPRESAS LOCALES, NACIONALES E INTERNACIONALES	A) INDICADOR 1634 NIVEL 4 1 - PORCENTAJE DE UNIDADES ECONOMICAS CON INTENCION DE COMPRA 2 - (NUMERO DE UNIDADES ECONOMICAS QUE OBTUVIERON UNA INTENCION DE COMPRA / NUMERO DE UNIDADES ECONOMICAS QUE PROMOCIONARON SU OFERTA PRODUCTIVA Y EXPORTABLE) * 100 3 - GESTION 4 - EFICIENCIA 5 - TRIMESTRAL 6 - ASCENDENTE VARIABLES DEL INDICADOR 7 - NUMERO DE UNIDADES ECONOMICAS CON INTENCION DE COMPRA			SISTEMA DE MONITOREO DE LOS PROGRAMAS DISPONIBLE EN <a href="https://www.economia.oaxaca.gob.mx/monitoreo">HTTPS://WWW.ECONOMIA.OAXACA.GOB.MX/MONITOREO</a> EXPEDIENTE DE LA TIENDA FÍSICA EN RESGUARDO DEL DEPARTAMENTO DE COMERCIALIZACIÓN Y VENTAS DEL IOA	EL MERCADO NACIONAL E INTERNACIONAL SE INTERESE EN CREAR VÍNCULOS COMERCIALES CON LAS UNIDADES ECONÓMICAS LOCALES
		A) INDICADOR 2194 NIVEL 4 1 - PORCENTAJE DE ARTESANOS QUE PROMOCIONAN SUS PRODUCTOS EN LA TIENDA FISICA 2 - (NÚMERO DE ARTESANOS QUE PROMOCIONAN SUS PRODUCTOS EN LA TIENDA FISICA / NÚMERO DE ARTESANOS QUE SOLICITAN PROMOCIONAR SUS PRODUCTOS EN LA TIENDA FISICA) * 100 3 - GESTIÓN 4 - EFICACIA 5 - TRIMESTRAL 6 - ASCENDENTE VARIABLES DEL INDICADOR 7 - NÚMERO DE ARTESANOS QUE PROMOCIONAN SUS PRODUCTOS EN LA TIENDA FISICA UR 534 ----- 200.0000 TOTAL ----- 200.0000				



# LXIV LEGISLATURA

GOBIERNO CONSTITUCIONAL  
DEL  
ESTADO DE OAXACA

## PODER LEGISLATIVO

NIVEL	RESUMEN NARRATIVO	INDICADOR			MEDIOS DE VERIFICACIÓN	SUPUESTOS
		A)INDICADOR 1.NOMBRE 4.DIMENSIÓN 7.META ANUAL	2.FÓRMULA DE CÁLCULO 5.FRECUENCIA	3. TIPO 6.SENTIDO		
ACTIVIDAD 2 ID INTERMEDIO 1510	PROMOCION DE LAS OFERTAS PRODUCTIVAS Y EXPORTABLES POR MEDIOS ELECTRONICOS	A) INDICADOR 1635 NIVEL 4 1 - PORCENTAJE DE VISITAS RECIBIDAS AL CATALOGO 2 - (NÚMERO DE VISITAS RECIBIDAS AL CATALOGO / NÚMERO TOTAL DE VISITAS REGISTRADAS EN LA PÁGINA OFICIAL DE LA SECRETARÍA DE ECONOMÍA) * 100 3 - GESTIÓN 4 - EFICIENCIA 5 - TRIMESTRAL 6 - ASCENDENTE VARIABLES DEL INDICADOR 7 - NÚMERO DE VISITAS RECIBIDAS AL CATALOGO			SISTEMA DE MONITOREO DE LOS PROGRAMAS DISPONIBLE EN HTTPS:\ \WWW.ECONOMIA.OAXACA.GOB.MX \MONITOREO EXPEDIENTE DE LA TIENDA FÍSICA EN RESGUARDO DEL DEPARTAMENTO DE COMERCIALIZACIÓN Y VENTAS DEL IOA	LAS UNIDADES ECONÓMICAS MUESTREN INTERÉS EN CONSULTAR Y UTILIZAR LOS MEDIOS ELECTRÓNICOS
		A) INDICADOR 2195 NIVEL 4 1 - PORCENTAJE DE ARTESANOS QUE PROMOCIONAN SUS PRODUCTOS POR MEDIOS ELECTRONICOS 2 - (NÚMERO DE ARTESANOS QUE PROMOCIONAN SUS PRODUCTOS EN LA TIENDA DIGITAL / NÚMERO DE ARTESANOS QUE SOLICITAN PROMOCIONAR SUS PRODUCTOS EN LA TIENDA DIGITAL) * 100 3 - GESTIÓN 4 - EFICACIA 5 - TRIMESTRAL 6 - ASCENDENTE VARIABLES DEL INDICADOR 7 - NÚMERO DE ARTESANOS QUE PROMOCIONAN SUS PRODUCTOS POR MEDIOS ELECTRONICOS UR 534 ----- 100.0000 TOTAL ----- 100.0000				
ACTIVIDAD 3 ID INTERMEDIO 1511	PARTICIPAR EN FERIAS Y EVENTOS DE PROMOCION DE LA OFERTA PRODUCTIVA Y EXPORTABLE DE LA MIPYMES	A) INDICADOR 1636 NIVEL 4 1 - PORCENTAJE DE UNIDADES ECONOMICAS PARTICIPANTES 2 - (NÚMERO DE UNIDADES ECONOMICAS QUE PARTICIPAN EN EVENTOS DE PROMOCION / NUMERO DE UNIDADES ECONOMICAS QUE SE REGISTRAN PARA ASISTIR A EVENTOS DE PROMOCION) * 100 3 - GESTION 4 - EFICIENCIA 5 - TRIMESTRAL 6 - ASCENDENTE VARIABLES DEL INDICADOR 7 - NUMERO DE UNIDADES ECONOMICAS PARTICIPANTES UR 534 ----- 1 800.0000 TOTAL ----- 1800.0000			SISTEMA DE MONITOREO DE LOS PROGRAMAS DISPONIBLE EN HTTPS:\ \WWW.ECONOMIA.OAXACA.GOB.MX \MONITOREO	EXISTE LA APERTURA PARA LA REALIZACIÓN DE FERIAS Y EVENTOS
ACTIVIDAD 4 ID INTERMEDIO 1512	DIFUNDIR LAS BASES PARA LA PARTICIPACION EN EVENTOS DE PROMOCION	A) INDICADOR 1213 NIVEL 4 1 - PORCENTAJE DE REUNIONES REALIZADAS 2 - (NUMERO DE REUNIONES REALIZADAS/NUMERO DE REUNIONES PROGRAMADAS)*100 3 - GESTION 4 - EFICIENCIA 5 - TRIMESTRAL 6 - ASCENDENTE VARIABLES DEL INDICADOR 7 - NUMERO DE REUNIONES REALIZADAS CON RESPECTO AL NUMERO DE REUNIONES PROGRAMADAS			SISTEMA DE MONITOREO DE LOS PROGRAMAS DISPONIBLE EN HTTPS:\ \WWW.ECONOMIA.OAXACA.GOB.MX \MONITOREO	LAS UNIDADES ECONÓMICAS TIENEN EL INTERÉS DE AMPLIAR SUS RELACIONES INTERNACIONALES



# LXIV LEGISLATURA

GOBIERNO CONSTITUCIONAL  
DEL  
ESTADO DE OAXACA

## PODER LEGISLATIVO

NIVEL	RESUMEN NARRATIVO	INDICADOR			MEDIOS DE VERIFICACIÓN	SUPUESTOS
		A)INDICADOR I.NOMBRE 4.DIMENSIÓN 7.META ANUAL	2.FÓRMULA DE CÁLCULO 5.FRECUENCIA	3. TIPO 6.SENTIDO		
ACTIVIDAD 5 ID INTERMEDIO 1513	INTEGRAR LOS CATALOGOS DE LA OFERTA PRODUCTIVA Y EXPORTABLE	A) INDICADOR 1637 NIVEL 4 1 - PORCENTAJE DE AVANCE DE LA INTEGRACION DEL CATALOGO 2 - (NÚMERO DE ETAPAS QUE SE HAN DESARROLLADO / NÚMERO TOTAL DE ETAPAS) * 100 3 - GESTIÓN 4 - EFICIENCIA 5 - TRIMESTRAL 6 - ASCENDENTE VARIABLES DEL INDICADOR 7 - NÚMERO DE AVANCE DE LA INTEGRACION DEL CATALOGO			SISTEMA DE MONITOREO DE LOS PROGRAMAS DISPONIBLE EN HTTPS:\ \WWW.ECONOMIA.OAXACA.GOB.MX \MONITOREO	LAS UNIDADES ECONÓMICAS TIENEN CUMPLEN CON LAS CONDICIONES PARA AMPLIAR SUS RELACIONES COMERCIALES.
ACTIVIDAD 6 ID INTERMEDIO 1514	ELABORAR DIAGNOSTICOS DE LA FACTIBILIDAD PARA EL INTERCAMBIO COMERCIAL CON DIVERSOS MERCADOS	A) INDICADOR 1638 NIVEL 4 1 - PORCENTAJE DE DIAGNOSTICO ELABORADOS 2 - (NÚMERO DE DIAGNOSTICO ELABORADOS / NÚMERO TOTAL DE ESTUDIOS) * 100 3 - GESTIÓN 4 - EFICIENCIA 5 - TRIMESTRAL 6 - ASCENDENTE VARIABLES DEL INDICADOR 7 - NÚMERO DE DIAGNOSTICO ELABORADOS			SISTEMA DE MONITOREO DE LOS PROGRAMAS DISPONIBLE EN HTTPS:\ \WWW.ECONOMIA.OAXACA.GOB.MX \MONITOREO	SE TIENE LA INFORMACIÓN ACTUALIZADA DE LA DEMANDA LOCAL NACIONAL E INTERNACIONAL.
COMPONENTE 06 ID FINAL 708	PROYECTOS INTEGRALES EJECUTADOS	A) INDICADOR 146 NIVEL 3 1 - PORCENTAJE DE PROYECTOS INTEGRALES EJECUTADOS 2 - (NÚMERO DE PROYECTOS INTEGRALES EJECUTADOS/ NÚMERO DE PROYECTOS INTEGRALES AGENDADOS)*100 3 - GESTIÓN 4 - EFICACIA 5 - SEMESTRAL 6 - ASCENDENTE VARIABLES DEL INDICADOR 7 - PROYECTOS INTEGRALES EJECUTADOS UR 128----- 100.0000 UR 555----- 100.0000 TOTAL ----- 200.0000			UR 128 Padro?n U?nico de beneficiarios de la Secretari?a de Economi?a disponible en https:\w w w .econom i a.oaxaca.gob. mx\pub UR 555 PROYECTOS INTEGRADOS Y CONCLUIDOS DE REHABILITACIÓN INTEGRAL DE MERCADOS PÚBLICOS Y PROYECTOS PRODUCTIVOS EN RESGUARDO DE LA DIRECCIÓN DE PROYECTOS ESTRATÉGICOS DEL IODEM.	UR 128 LA NORMATIVA DE LOS PROGRAMAS FEDERALES SE MANTIENE VIGENTE. UR 555 LA NORMATIVA DE LOS PROGRAMAS FEDERALES SE MANTIENE VIGENTE.
ACTIVIDAD 1 ID INTERMEDIO 1498	VINCULAR CON ORGANISMOS PARA LA ADQUISICION DE CERTIFICACIONES PARA LOS BIENES PRODUCIDOS POR LAS EMPRESAS INTEGRADAS AL PROYECTO	A) INDICADOR 1625 NIVEL 4 1 - PORCENTAJE DE EMPRESAS VINCULADAS 2 - (NÚMERO DE UNIDADES ECONÓMICAS VINCULADAS / NÚMERO DE UNIDADES ECONÓMICAS PARTICIPANTES EN EL PROYECTO) * 100 3 - GESTION 4 - EFICIENCIA 5 - TRIMESTRAL 6 - ASCENDENTE VARIABLES DEL INDICADOR 7 - NÚMERO DE EMPRESAS VINCULADAS			SISTEMA DE MONITOREO DE LOS PROGRAMAS DISPONIBLE EN HTTPS:\ \WWW.ECONOMIA.OAXACA.GOB.MX \MONITOREO	LAS UNIDADES ECONÓMICAS TIÑEN INTERÉS EN AMPLIAR SUS RELACIONES COMERCIALES
ACTIVIDAD 2 ID INTERMEDIO 1499	MEJORAR INFRAESTRUCTURAS PRODUCTIVAS	A) INDICADOR 1626 NIVEL 4 1 - PORCENTAJE DE INFRAESTRUCTURA MEJORADA 2 - (NUMERO DE OBRAS DE INFRAESTRUCTURA PRODUCTIVA MEJORADA / NUMERO DE OBRAS DE INFRAESTRUCTURA PRODUCTIVA AGENDADA) * 100 3 - GESTION 4 - EFICIENCIA 5 - TRIMESTRAL 6 - ASCENDENTE VARIABLES DEL INDICADOR 7 - NUMERO DE INFRAESTRUCTURA MEJORADA			SISTEMA DE MONITOREO DE LOS PROGRAMAS DISPONIBLE EN HTTPS:\ \WWW.ECONOMIA.OAXACA.GOB.MX \MONITOREO EXPEDIENTE DEL PROYECTO Y DE LOS LOCATARIOS Y EMPRESARIOS BENEFICIADOS BAJO EL RESGUARDO DEL DEPARTAMENTO ABASTO DEL IODEM	LAS NECESIDADES DE LAS UNIDADES ECONÓMICAS SE ADAPTAN A LAS CONVOCATORIAS.





# LXIV LEGISLATURA

GOBIERNO CONSTITUCIONAL  
DEL  
ESTADO DE OAXACA

## PODER LEGISLATIVO

NIVEL	RESUMEN NARRATIVO	INDICADOR			MEDIOS DE VERIFICACIÓN	SUPUESTOS
		A) INDICADOR 1. NOMBRE	2. FÓRMULA DE CÁLCULO	3. TIPO		
		4. DIMENSIÓN	5. FRECUENCIA	6. SENTIDO		
		7. META ANUAL				
ACTIVIDAD 3 ID INTERMEDIO 1500	ENTREGAR BIENES PARA LA MEJORA DEL PROCESO DE PRODUCCION	A) INDICADOR 1627 NIVEL 4 1 - PORCENTAJE DE UNIDADES ECONOMICAS BENEFICIADAS 2 - (NÚMERO DE UNIDADES ECONOMICAS BENEFICIADAS / NÚMERO DE UNIDADES ECONOMICAS AGENDADAS) * 100 3 - GESTION 4 - EFICIENCIA 5 - TRIMESTRAL 6 - ASCENDENTE VARIABLES DEL INDICADOR 7 - NÚMERO DE UNIDADES ECONOMICAS BENEFICIADAS			SISTEMA DE MONITOREO DE LOS PROGRAMAS DISPONIBLE EN HTTPS:\ \WWW.ECONOMIA.OAXACA.GOB.MX \MONITOREO EXPEDIENTE DEL PROYECTO Y DE LOS LOCATARIOS Y EMPRESARIOS BENEFICIADOS BAJO EL RESGUARDO DEL DEPARTAMENTO ABASTO DEL IODEMC	LAS UNIDADES ECONÓMICAS Y EMPRENEDORES TIENEN EL INTERÉS DE MEJORAR SUS PROCESOS DE PRODUCCIÓN
		A) INDICADOR 2204 NIVEL 4 1 - PORCENTAJE DE BIENES ENTREGADOS 2 - (NÚMERO DE BIENES ENTREGADOS / NÚMERO DE BIENES AGENDADOS) * 100 3 - GESTIÓN 4 - EFICACIA 5 - TRIMESTRAL 6 - ASCENDENTE VARIABLES DEL INDICADOR 7 - NÚMERO DE BIENES ENTREGADOS				
ACTIVIDAD 4 ID INTERMEDIO 1501	IMPARTIR CAPACITACIONES A UNIDADES ECONOMICAS QUE PARTICIPAN EN LOS SECTORES ESTRATEGICOS	A) INDICADOR 20' NIVEL 4 1 - PORCENTAJE DE CAPACITACIONES OTORGADAS 2 - (CAPACITACIONES OTORGADAS / SOLICITUDES DE CAPACITACIÓN RECIBIDAS) * 100 3 - GESTION 4 - EFICACIA 5 - TRIMESTRAL 6 - ASCENDENTE VARIABLES DEL INDICADOR 7 - NÚMERO DE CAPACITACIONES OTORGADAS			SISTEMA DE MONITOREO DE LOS PROGRAMAS DISPONIBLE EN HTTPS:\ \WWW.ECONOMIA.OAXACA.GOB.MX \MONITOREO EXPEDIENTE DEL PROYECTO Y DE LOS LOCATARIOS Y EMPRESARIOS BENEFICIADOS BAJO EL RESGUARDO DEL DEPARTAMENTO ABASTO DEL IODEMC	LAS UNIDADES ECONÓMICAS Y EMPRENEDORES TIENEN INTERÉS EN LOS CONTENIDOS
ACTIVIDAD 5 ID INTERMEDIO 1502	DESARROLLAR REDES EMPRESARIALES	A) INDICADOR 1474 NIVEL 4 1 - PORCENTAJE DE ACUERDOS FORMALIZADOS 2 - (NÚMERO DE ACUERDOS FORMALIZADOS AUTORIZADOS / NÚMERO DE ACUERDOS FORMALIZADOS PROGRAMADOS) * 100 3 - GESTION 4 - EFICIENCIA 5 - TRIMESTRAL 6 - ASCENDENTE VARIABLES DEL INDICADOR 7 - NÚMERO DE ACUERDOS FORMALIZADOS AUTORIZADOS			SISTEMA DE MONITOREO DE LOS PROGRAMAS DISPONIBLE EN HTTPS:\ \WWW.ECONOMIA.OAXACA.GOB.MX \MONITOREO	LAS UNIDADES ECONÓMICAS TIENEN LA DISPOSICIÓN PARA ASOCIARSE CON OTRAS.
ACTIVIDAD 6 ID INTERMEDIO 1503	ELABORAR DIAGNOSTICOS DE LAS ACTIVIDADES ECONOMICAS ESTRATEGICAS	A) INDICADOR 319 NIVEL 4 1 - PORCENTAJE DE DIAGNOSTICOS REALIZADOS 2 - (NÚMERO DE DIAGNOSTICOS REALIZADOS/NÚMERO DE DIAGNOSTICOS AGENDADOS) * 100 3 - GESTIÓN 4 - EFICIENCIA 5 - TRIMESTRAL 6 - ASCENDENTE VARIABLES DEL INDICADOR 7 - NÚMERO DE DIAGNOSTICOS REALIZADOS UR 555 ----- 8.0000 TOTAL ----- 8.0000			UR 555 PROYECTOS INTEGRADOS Y CONCLUIDOS DE REHABILITACIÓN INTEGRAL DE MERCADOS PÚBLICOS Y PROYECTOS PRODUCTIVOS EN RESGUARDO DEL DEPARTAMENTO DE FORTALECIMIENTO AL SECTOR ABASTO DEL IODEMC.	UR 555 LAS UNIDADES ECONÓMICAS TIENEN LA DISPOSICIÓN DE COMPARTIR SU INFORMACIÓN.



# LXIV LEGISLATURA

GOBIERNO CONSTITUCIONAL  
DEL  
ESTADO DE OAXACA

## PODER LEGISLATIVO

NIVEL	RESUMEN NARRATIVO	INDICADOR			MEDIOS DE VERIFICACIÓN	SUPUESTOS
		A)INDICADOR I.NOMBRE 4.DIMENSIÓN 7.META ANUAL	2.FÓRMULA DE CÁLCULO 5.FRECUENCIA	3. TIPO 6.SENTIDO		
COMPONENTE 07 ID FINAL 358	INFRAESTRUCTURA PRODUCTIVA DESARROLLADA	A) INDICADOR 147 NIVEL 3 1 - PORCENTAJE DE OBRAS CONSTRUIDAS 2 - (NU?MERO DE OBRAS CONSTRUIDAS / NU?MERO TOTAL DE OBRAS CONTRATADAS) *100 3 - GESTIÓN 4 - EFICACIA 5 - SEMESTRAL 6 - ASCENDENTE VARIABLES DEL INDICADOR 7 - OBRAS CONSTRUIDAS UR 601 ----- 100.0000 TOTAL ----- 100.0000			UR 601 Expediente técnico unitario bajo el resguardo de la Dirección de Infraestructura del FIDELO	UR 601 LAS CONDICIONES SOCIALES Y POLÍTICAS SON FAVORABLES
ACTIVIDAD 1 ID INTERMEDIO 1485	SUPERVISAR CONSTRUCCION DE INFRAESTRUCTURAS PRODUCTIVAS	A) INDICADOR 1615 NIVEL 4 1 - PORCENTAJE DE OBRAS SUPERVISADAS 2 - (NÚMERO DE OBRAS SUPERVISADAS / NÚMERO TOTAL DE OBRAS EN PROCESO DE EJECUCIÓN) * 100 3 - GESTIÓN 4 - EFICACIA 5 - TRIMESTRAL 6 - ASCENDENTE VARIABLES DEL INDICADOR 7 - NÚMERO DE OBRAS SUPERVISADAS UR 601 -----2.0000 TOTAL ----- 2.0000			UR 601 Expediente técnico unitario bajo el resguardo de la Dirección de Infraestructura del FIDELO.	UR 601 SE CUENTA CON ACCESO A LA ZONA DE CONSTRUCCIÓN
ACTIVIDAD 2 ID INTERMEDIO 1486	CONTRATAR OBRAS PRODUCTIVAS	A) INDICADOR 1616 NIVEL 4 1 - PORCENTAJE DE OBRAS ADJUDICADAS 2 - (NÚMERO OBRAS ADJUDICADAS / NÚMERO TOTAL DE OBRAS EN PROCESO DE CONTRATACION) * 100 3 - GESTION 4 - EFICACIA 5 - TRIMESTRAL 6 - ASCENDENTE VARIABLES DEL INDICADOR 7 - NÚMERO OBRAS ADJUDICADAS			EXPEDIENTE TÉCNICO UNITARIO BAJO EL RESGUARDO DE LA DIRECCIÓN DE INFRAESTRUCTURA DEL FIDELO.	LAS EMPRESAS SE INTERESAN EN CONCURSAR EN LA LICITACIÓN
ACTIVIDAD 3 ID INTERMEDIO 1487	ELABORACION DE PROYECTOS	A) INDICADOR 1617 NIVEL 4 1 - PORCENTAJE DE PROYECTOS REALIZADOS 2 - (NÚMERO DE PROYECTOS REALIZADOS / NÚMERO TOTAL DE PROYECTOS CONTRATADOS) * 100 3 - GESTION 4 - EFICACIA 5 - TRIMESTRAL 6 - ASCENDENTE VARIABLES DEL INDICADOR 7 - NÚMERO DE PROYECTOS REALIZADOS			EXPEDIENTE TÉCNICO UNITARIO BAJO EL RESGUARDO DE LA DIRECCIÓN DE INFRAESTRUCTURA DEL FIDELO.	EXISTE AUTORIZACIÓN PARA LA REALIZACIÓN DEL PROYECTO
ACTIVIDAD 4 ID INTERMEDIO 2017	ELABORAR ESTUDIO DE FACTIBILIDAD	A) INDICADOR 1003 NIVEL 4 1 - PORCENTAJE DE ESTUDIOS DE FACTIBILIDAD REALIZADOS 2 - (NÚMERO DE ESTUDIOS DE FACTIBILIDAD REALIZADOS/ NÚMERO DE ESTUDIOS DE FACTIBILIDAD CONTRATADOS)*100 3 - GESTIÓN 4 - EFICACIA 5 - TRIMESTRAL 6 - ASCENDENTE VARIABLES DEL INDICADOR			EXPEDIENTE TÉCNICO UNITARIO BAJO EL RESGUARDO DE LA DIRECCIÓN DE INFRAESTRUCTURA DEL FIDELO.	LAS LOCALIDADES PERMITEN EL ACCESO PARA LA OBTENCIÓN DE INFORMACIÓN



# LXIV LEGISLATURA

GOBIERNO CONSTITUCIONAL  
DEL  
ESTADO DE OAXACA  
**PODER LEGISLATIVO**

	7 - NUMERO DE ESTUDIOS DE FACTIBILIDAD REALIZADOS		
--	---	--	--



# LXIV LEGISLATURA

GOBIERNO CONSTITUCIONAL  
DEL  
ESTADO DE OAXACA

## PODER LEGISLATIVO

NIVEL	RESUMEN NARRATIVO	INDICADOR			MEDIOS DE VERIFICACIÓN	SUPUESTOS
		A)INDICADOR I.NOMBRE 4.DIMENSIÓN 7.META ANUAL	2.FÓRMULA DE CÁLCULO 5.FRECUENCIA	3. TIPO 6.SENTIDO		
COMPONENTE 08 ID FINAL 357	RESERVA TERRITORIAL COMERCIALIZADA	A) INDICADOR 148 NIVEL 3 1 - PORCENTAJE DE LOTES DE LOS POLÍGONOS DE RESERVA TERRITORIAL COMERCIALIZADOS 2 - (NÚMERO DE LOTES COMERCIALIZADOS / NÚMERO TOTAL DE LOTES DISPONIBLES PARA COMERCIALIZAR) *100 3 - GESTIÓN 4 - EFICACIA 5 - SEMESTRAL 6 - ASCENDENTE VARIABLES DEL INDICADOR 7 - LOTES DE LOS POLÍGONOS DE RESERVA TERRITORIAL COMERCIALIZADOS UR 601 ----- 100.0000 TOTAL ----- 100.0000			UR 601 Expediente técnico unitario bajo el resguardo de la Dirección de Planeación y Comercialización del FIDELO	UR 601 LOS INVERSIONISTAS ESTÁN INTERESADOS EN LA ADQUISICIÓN
ACTIVIDAD 1 ID INTERMEDIO 1488	PROMOCIONAR Y DIFUNDIR EVENTOS	A) INDICADOR 2124 NIVEL 4 1 - PORCENTAJE DE EVENTOS REALIZADOS 2 - (NÚMERO DE EVENTOS REALIZADOS/NÚMERO DE EVENTOS PROGRAMADOS A REALIZAR)*100 3 - GESTIÓN 4 - EFICACIA 5 - TRIMESTRAL 6 - ASCENDENTE VARIABLES DEL INDICADOR 7 - NÚMERO DE EVENTOS REALIZADOS UR 601 ----- 12.0000 TOTAL ----- 12.0000			UR 601 Expediente técnico unitario bajo el resguardo de la Dirección de Planeación y Comercialización del FIDELO.	UR 601 LOS INVERSIONISTAS POTENCIALES CONVOCADOS ASISTEN
ACTIVIDAD 2 ID INTERMEDIO 1489	ACOMPañAR INVERSIONISTAS	A) INDICADOR 2373 NIVEL 4 1 - PORCENTAJE DE NÚMERO DE VISITAS REALIZADAS 2 - (NÚMERO DE VISITAS REALIZADAS / NÚMERO TOTAL DE VISITAS SOLICITADAS) * 100 3 - GESTION 4 - EFICACIA 5 - TRIMESTRAL 6 - ASCENDENTE VARIABLES DEL INDICADOR 7 - NÚMERO DE VISITAS REALIZADAS			EXPEDIENTE TÉCNICO UNITARIO BAJO EL RESGUARDO DE LA DIRECCIÓN DE PLANEACIÓN Y COMERCIALIZACIÓN DEL FIDELO.	LOS INVERSIONISTAS SOLICITAN CONOCER LA RESERVA TERRITORIAL
COMPONENTE 09 ID FINAL 707	TRAMITES NECESARIOS PARA LA APERTURA, OPERACIÓN Y CIERRE DE UNIDADES ECONÓMICAS SIMPLIFICADOS	A) INDICADOR 149 NIVEL 3 1 - TASA DE VARIACIÓN DE LOS TRÁMITES NECESARIOS PARA LA OPERACIÓN 2 - ((NÚMERO DE TRÁMITES NECESARIOS PARA LA OPERACIÓN EN EL PERIODO T / NÚMERO DE TRÁMITES NECESARIOS PARA LA OPERACIÓN EN EL PERIODO T-1) - 1)*100 3 - GESTIÓN 4 - EFICACIA 5 - SEMESTRAL 6 - ASCENDENTE VARIABLES DEL INDICADOR 7 - TRÁMITES NECESARIOS PARA LA OPERACIÓN UR 128 ----- 270.0000 TOTAL ----- 270.0000			UR 128 Sistema de monitoreo de los programas disponible en <a href="https://www.economia.oaxaca.gob.mx/monitoreo">https://www.economia.oaxaca.gob.mx/monitoreo</a>	UR 128 LAS UNIDADES ECONÓMICAS ADOPTAN LA SIMPLIFICACIÓN DE TRÁMITES.



# LXIV LEGISLATURA

GOBIERNO CONSTITUCIONAL  
DEL  
ESTADO DE OAXACA

## PODER LEGISLATIVO

NIVEL	RESUMEN NARRATIVO	INDICADOR			MEDIOS DE VERIFICACIÓN	SUPUESTOS
		A)INDICADOR I.NOMBRE 4.DIMENSIÓN 7.META ANUAL	2.FÓRMULA DE CÁLCULO 5.FRECUENCIA	3. TIPO 6.SENTIDO		
ACTIVIDAD 1 ID INTERMEDIO 1504	INTEGRAR LA PLATAFORMA UNICA PARA LA EJECUCION DE TRAMITES ENFOCADOS EN LA OPERACIÓN DE UNIDADES ECONOMICAS	A) INDICADOR 1629 NIVEL 4 1 - PORCENTAJE DE AVANCE EN LA INTEGRACION DE LA PLATAFORMA 2 - (NÚMERO DE ETAPAS QUE SE HAN DESARROLLADO / NÚMERO TOTAL DE ETAPAS) * 100 3 - GESTION 4 - EFICIENCIA 5 - TRIMESTRAL 6 - ASCENDENTE VARIABLES DEL INDICADOR 7 - NUMERO DE AVANCE EN LA INTEGRACION DE LA PLATAFORMA			SISTEMA DE MONITOREO DE LOS PROGRAMAS DISPONIBLE EN HTTPS:\ \WWW.ECONOMIA.OAXACA.GOB.MX \MONITOREO	LAS DEPENDENCIAS SE COORDINAN DE MANERA ADECUADA.
ACTIVIDAD 2 ID INTERMEDIO 1505	CAPACITAR A FUNCIONARIOS PUBLICOS ESTATALES Y MUNICIPALES SOBRE LA OPERACION DE LA VENTANILLA UNICA EN COORDINACION CON LA COFEMER	A) INDICADOR 1630 NIVEL 4 1 - PORCENTAJE DE FUNCIONARIOS PUBLICOS CAPACITADOS 2 - (NUMERO DE FUNCIONARIOS PUBLICOS CAPACITADOS / NUMERO DE FUNCIONARIOS PUBLICOS AGENDADOS PARA LA CAPACITACION) * 100 3 - GESTION 4 - EFICIENCIA 5 - TRIMESTRAL 6 - ASCENDENTE VARIABLES DEL INDICADOR 7 - NUMERO DE FUNCIONARIOS PUBLICOS CAPACITADOS			SISTEMA DE MONITOREO DE LOS PROGRAMAS DISPONIBLE EN HTTPS:\ \WWW.ECONOMIA.OAXACA.GOB.MX \MONITOREO	LOS FUNCIONARIOS PÚBLICOS TIENEN LA DISPOSICIÓN DE PARTICIPAR EN LAS CAPACITACIONES
ACTIVIDAD 3 ID INTERMEDIO 1506	INTEGRAR EL CATALOGO UNICO DE TRAMITES EN COORDINACION CON LA COFEMER	A) INDICADOR 1631 NIVEL 4 1 - PORCENTAJE DE AVANCE EN LA INTEGRACION DEL CATALOGO 2 - (NÚMERO DE ETAPAS QUE SE HAN DESARROLLADO / NÚMERO TOTAL DE ETAPAS) * 100 3 - GESTION 4 - EFICIENCIA 5 - TRIMESTRAL 6 - ASCENDENTE VARIABLES DEL INDICADOR 7 - NUMERO DE AVANCE EN LA INTEGRACION DEL CATALOGO			SISTEMA DE MONITOREO DE LOS PROGRAMAS DISPONIBLE EN HTTPS:\ \WWW.ECONOMIA.OAXACA.GOB.MX \MONITOREO	LAS INSTITUCIONES PÚBLICAS TIENEN LA APERTURA PARA SIMPLIFICAR SUS TRÁMITES.
ACTIVIDAD 4 ID INTERMEDIO 1507	ELABORAR EL DIAGNOSTICO DE LOS TRAMITES NECESARIOS PARA LA OPERACION DE LAS UNIDADES ECONOMICAS	A) INDICADOR 1632 NIVEL 4 1 - PORCENTAJE DE AVANCE EN LA ELABORACION DEL DIAGNOSTICO 2 - (NUMERO DE ETAPAS QUE SE HAN DESARROLLADO / NUMERO TOTAL DE ETAPAS) * 100 3 - GESTION 4 - EFICIENCIA 5 - TRIMESTRAL 6 - ASCENDENTE VARIABLES DEL INDICADOR 7 - NUMERO DE AVANCE EN LA ELABORACION DEL DIAGNOSTICO			SISTEMA DE MONITOREO DE LOS PROGRAMAS DISPONIBLE EN HTTPS:\ \WWW.ECONOMIA.OAXACA.GOB.MX \MONITOREO E	LAS INSTITUCIONES PÚBLICAS TIENEN LA DISPOSICIÓN PARA COMPARTIR LA INFORMACIÓN.
ACTIVIDAD 5 ID INTERMEDIO 1508	FORMALIZAR ACUERDOS DE COLABORACION CON DEPENDENCIAS PUBLICAS Y PRIVADAS	A) INDICADOR 1474 NIVEL 4 1 - PORCENTAJE DE ACUERDOS FORMALIZADOS 2 - (NÚMERO DE ACUERDOS FORMALIZADOS AUTORIZADOS / NÚMERO DE ACUERDOS FORMALIZADOS PROGRAMADOS) * 100 3 - GESTION 4 - EFICIENCIA 5 - TRIMESTRAL 6 - ASCENDENTE VARIABLES DEL INDICADOR 7 - NUMERO DE ACUERDOS FORMALIZADOS AUTORIZADOS			SISTEMA DE MONITOREO DE LOS PROGRAMAS DISPONIBLE EN HTTPS:\ \WWW.ECONOMIA.OAXACA.GOB.MX \MONITOREO E	LAS INSTITUCIONES TIENEN EL INTERÉS DE COORDINARSE



# LXIV LEGISLATURA

GOBIERNO CONSTITUCIONAL  
DEL  
ESTADO DE OAXACA

## PODER LEGISLATIVO

NIVEL	RESUMEN NARRATIVO	INDICADOR			MEDIOS DE VERIFICACIÓN	SUPUESTOS
		A)INDICADOR I.NOMBRE 4.DIMENSIÓN 7.META ANUAL	2.FÓRMULA DE CÁLCULO 5.FRECUENCIA	3. TIPO 6.SENTIDO		
COMPONENTE 10 ID FINAL 210	OPORTUNIDADES DE INVERSIÓN FOMENTADAS Y DIFUNDIDAS	A) INDICADOR 150 NIVEL 3 1 - TASA DE VARIACIÓN DE LA INVERSIÓN PRIVADA CAPTADA POR LA SECRETARÍA DE ECONOMÍA 2 - ((INVERSIÓN PRIVADA CAPTADA POR LA SECRETARÍA DE ECONOMÍA EN EL PERIODO T / INVERSIÓN PRIVADA CAPTADA POR LA SECRETARÍA DE ECONOMÍA EN EL PERIODO T-1) - 1) * 100 3 - GESTIÓN 4 - EFICACIA 5 - SEMESTRAL 6 - ASCENDENTE VARIABLES DEL INDICADOR 7 - INVERSIÓN PRIVADA CAPTADA POR LA SECRETARÍA DE ECONOMÍA UR 128 -----3858259520.9000 TOTAL -----3858259520.9000			UR 128 Sistema de monitoreo de los programas disponible en <a href="https://www.economia.oaxaca.gob.mx/monitoreo">https://www.economia.oaxaca.gob.mx/monitoreo</a>	UR 128 LAS CONDICIONES SOCIALES SE MANTIENEN ESTABLES
ACTIVIDAD 1 ID INTERMEDIO 2034	ACOMPANAR AL INVERSIONISTA EN EL PROCESO PARA LA EJECUCIÓN DEL PROYECTO	A) INDICADOR 2121 NIVEL 4 1 - PORCENTAJE DE INVERSIONISTAS ASESORADOS 2 - (NÚMERO DE INVERSIONISTAS ASESORADOS / NÚMERO DE INVERSIONISTAS REGISTRADOS EN LA CÉDULA DE PRIMER CONTACTO) * 100 3 - GESTIÓN 4 - EFICACIA 5 - TRIMESTRAL 6 - ASCENDENTE VARIABLES DEL INDICADOR 7 - NÚMERO DE INVERSIONISTAS ASESORADOS			SISTEMA DE MONITOREO DE LOS PROGRAMAS DISPONIBLE EN <a href="https://www.economia.oaxaca.gob.mx/monitoreo">HTTPS://WWW.ECONOMIA.OAXACA.GOB.MX/MONITOREO</a>	LOS INVERSIONISTAS TIENEN LA NECESIDAD DE ACOMPAÑAMIENTO EN EL PROCESO
ACTIVIDAD 2 ID INTERMEDIO 2035	REALIZAR EVENTO PARA LA ATRACCIÓN DE INVERSIÓN PRIVADA	A) INDICADOR 2124 NIVEL 4 1 - PORCENTAJE DE EVENTOS REALIZADOS 2 - (NÚMERO DE EVENTOS REALIZADOS / NÚMERO DE EVENTOS PROGRAMADOS A REALIZAR) * 100 3 - GESTIÓN 4 - EFICACIA 5 - TRIMESTRAL 6 - ASCENDENTE VARIABLES DEL INDICADOR 7 - NÚMERO DE EVENTOS REALIZADOS			SISTEMA DE MONITOREO DE LOS PROGRAMAS DISPONIBLE EN <a href="https://www.economia.oaxaca.gob.mx/monitoreo">HTTPS://WWW.ECONOMIA.OAXACA.GOB.MX/MONITOREO</a>	LOS INVERSIONISTAS SE INTERESAN EN LOS EVENTOS REALIZADOS
ACTIVIDAD 3 ID INTERMEDIO 2036	INFORMAR AL INVERSIONISTA SOBRE EL FACTOR PRODUCTIVO CON LO QUE CUENTA EL ESTADO	A) INDICADOR 2127 NIVEL 4 1 - PORCENTAJE DE INVERSIONISTAS REGISTRADOS EN LA CÉDULA DE PRIMER CONTACTO 2 - (NÚMERO DE INVERSIONISTAS REGISTRADOS MEDIANTE LA CÉDULA DE PRIMER CONTACTO / NÚMERO DE INVERSIONISTAS INFORMADOS SOBRE LOS FACTORES PRODUCTIVOS DE LA ENTIDAD) * 100 3 - GESTIÓN 4 - EFICACIA 5 - TRIMESTRAL 6 - ASCENDENTE VARIABLES DEL INDICADOR 7 - NÚMERO DE INVERSIONISTAS REGISTRADOS EN LA CÉDULA DE PRIMER CONTACTO			SISTEMA DE MONITOREO DE LOS PROGRAMAS DISPONIBLE EN <a href="https://www.economia.oaxaca.gob.mx/monitoreo">HTTPS://WWW.ECONOMIA.OAXACA.GOB.MX/MONITOREO</a>	LOS INVERSIONISTAS MUESTRAN INTERÉS EN LOS FACTORES PRODUCTIVOS DEL ESTADO.



# LXIV LEGISLATURA

GOBIERNO CONSTITUCIONAL  
DEL  
ESTADO DE OAXACA

## PODER LEGISLATIVO

DATOS DEL PROGRAMA						
PROGRAMA 162 PROCURACIÓN GENERAL DE JUSTICIA						
UR Responsable: 406 FISCALÍA GENERAL DEL ESTADO DE OAXACA						
ALINEACIÓN						
PLAN ESTATAL DE DESARROLLO		TEMA: PROCURACIÓN DE JUSTICIA		OBJETIVO: CONSOLIDAR LA TRANSICIÓN HACIA UN NUEVO MODELO DE JUSTICIA PENAL ACUSATORIO Y ADVERSARIAL, QUE PROMUEVA LA REDUCCIÓN DE LOS ÍNDICES DELICTIVOS Y EN DONDE SE GARANTICEN LOS PROCEDIMIENTOS PENALES EN LA INVESTIGACIÓN E INTEGRACIÓN, ESTABLECIDOS EN LOS PROTOCOLOS DE ACTUACIÓN MINISTERIAL, PERICIAL Y POLICIAL EN LA COMISIÓN DE DELITOS, EN PARTICULAR LOS DE ALTO IMPACTO.		
EJE: OAXACA SEGURO						
SECTOR: GOBERNABILIDAD Y SEGURIDAD		SUBSECTOR: PROCURACIÓN E IMPARTICIÓN DE JUSTICIA				
POBLACIÓN O ÁREA DE ENFOQUE POTENCIAL						
Atributo de la población o área de enfoque:		PERSONA QUE HA SIDO VICTIMA DEL DELITO	Hombres: 4992	Mujeres: 2919	Total: 7911	
INDICADORES PARA RESULTADOS						
NIVEL	RESUMEN NARRATIVO	INDICADOR			MEDIOS DE VERIFICACIÓN	SUPUESTOS
		A) ID INDICADOR 1. NOMBRE 4. DIMENSIÓN 7. META ANUAL	2. FÓRMULA DE CÁLCULO 5. FRECUENCIA	3. TIPO 6. SENTIDO		
FIN	CONTRIBUIR A LA CONSOLIDACIÓN DE LA TRANSICIÓN HACIA UN NUEVO MODELO DE JUSTICIA PENAL Y A LA REDUCCIÓN DE LOS ÍNDICES DELICTIVOS.	A) INDICADOR 17 NIVEL 1 1 - INDICE DE PAZ EN MÉXICO 2 - ESTE INDICADOR ESTÁ CONFORMADO POR INDICADORES QUE RECIBEN UNA CALIFICACIÓN DE ENTRE UNO Y CINCO: DONDE 1 ES LA CALIFICACIÓN MÁS PACÍFICA, Y 5 ES LA MENOS PACÍFICA. ESTE ESTUDIO HACE UN CÁLCULO DE LAS CALIFICACIONES CORRESPONDIENTES A CADA AÑO. UNA VEZ CALCULADA LA CALIFICACIÓN DE CADA INDICADOR, SE APLICA UNA METODOLOGÍA DE PONDERACIÓN PARA DETERMINAR LA CALIFICACIÓN FINAL DEL ÍNDICE DE PAZ MÉXICO 3 - ESTRATÉGICO 4 - EFICACIA 5 - ANUAL 6 - DESCENDENTE 7 - 2.0400			INFORMACIÓN DISPONIBLE EN <a href="http://ECONOMICSANDPEACE.ORG/WP-CONTENT/UPLOADS/2016/04/%C3%8DNICE-DE-PAZ-M%C3%A9XICO-2016_ES.PDF">HTTP://ECONOMICSANDPEACE.ORG/WP-CONTENT/UPLOADS/2016/04/%C3%8DNICE-DE-PAZ-M%C3%A9XICO-2016_ES.PDF</a>	LA POBLACIÓN RESPETA EL MARCO NORMATIVO Y JURÍDICO DEL ESTADO DE OAXACA
PROPOSITO	PERSONAS QUE HAN SIDO VICTIMAS DEL DELITO RECIBEN UNA PROCURACIÓN DE JUSTICIA QUE GARANTIZA LAS CAUSAS PENALES	A) INDICADOR 97 NIVEL 2 1 - INCIDENCIA DELICTIVA DEL FUERO COMÚN 2 - (NÚMERO DE AVERIGUACIONES PREVIAS Y/O CARPETAS DE INVESTIGACIÓN CARPETAS DE INVESTIGACIÓN INICIADAS / NÚMERO TOTAL DE POBLACIÓN) * 100,000 3 - ESTRATÉGICO 4 - EFICACIA 5 - ANUAL 6 - DESCENDENTE 7 - 4.8995			ESTADÍSTICAS BAJO RESGUARDO DE LA COORDINACIÓN DE SISTEMAS Y ESTADÍSTICA DE LA FISCALÍA GENERAL DEL DESTADO DE OAXACA.	EXISTEN LAS CONDICIONES NECESARIAS PARA UNA EFICAZ INVESTIGACIÓN Y PERSECUCIÓN DEL DELITO.



# LXIV LEGISLATURA

GOBIERNO CONSTITUCIONAL  
DEL  
ESTADO DE OAXACA

## PODER LEGISLATIVO

NIVEL	RESUMEN NARRATIVO	INDICADOR			MEDIOS DE VERIFICACIÓN	SUPUESTOS
		A)INDICADOR 1.NOMBRE 4.DIMENSIÓN 7.META ANUAL	2.FÓRMULA DE CÁLCULO 5.FRECUENCIA	3. TIPO 6.SENTIDO		
COMPONENTE 00 ID FINAL 889	ACCIONES DE GESTION PARA LA PROCURACIÓN GENERAL DE JUSTICIA	A) INDICADOR 343 NIVEL 3 1 - PORCENTAJE DE ACCIONES DE GESTION REALIZADAS 2 - (NUMERO DE ACCIONES DE GESTION REALIZADAS/NUMERO DE ACCIONES DE GESTION PROGRAMADAS A REALIZAR)*100 3 - GESTION 4 - EFICACIA 5 - SEMESTRAL 6 - ASCENDENTE VARIABLES DEL INDICADOR 7 - ACCIONES DE GESTION REALIZADAS				
ACTIVIDAD 1 ID INTERMEDIO 2130	DIRECCIONES EJECUTIVAS	A) INDICADOR 2375 NIVEL 4 1 - PORCENTAJE DE DIRECCIONES EJECUTIVAS REALIZADAS 2 - (NUMERO DE DIRECCIONES EJECUTIVAS REALIZADAS / TOTAL DE DIRECCIONES EJECUTIVAS) * 100 3 - GESTION 4 - EFICIENCIA 5 - TRIMESTRAL 6 - ASCENDENTE VARIABLES DEL INDICADOR 7 - NUMERO DE DIRECCIONES EJECUTIVAS REALIZADAS				
ACTIVIDAD 2 ID INTERMEDIO 2131	PLANEACIONES Y PROYECTOS	A) INDICADOR 2376 NIVEL 4 1 - PORCENTAJE DE PLANEACIONES Y PROYECTOS REALIZADOS 2 - (NUMERO DE PLANEACIONES Y PROYECTOS REALIZADOS/NUMERO DE PLANEACIONES Y PROYECTOS PROGRAMADOS A REALIZAR)*100 3 - GESTION 4 - EFICIENCIA 5 - TRIMESTRAL 6 - ASCENDENTE VARIABLES DEL INDICADOR 7 - NUMERO DE PLANEACIONES Y PROYECTOS REALIZADOS				
ACTIVIDAD 3 ID INTERMEDIO 2132	GESTIONES ADMINISTRATIVAS Y FINANCIERAS	A) INDICADOR 2377 NIVEL 4 1 - PORCENTAJE DE GESTIONES ADMINISTRATIVAS Y FINANCIERAS REALIZADAS 2 - (NUMERO DE GESTIONES ADMINISTRATIVAS Y FINANCIERAS REALIZADAS/TOTAL DE GESTIONES REALIZADAS)*100 3 - GESTION 4 - EFICIENCIA 5 - TRIMESTRAL 6 - ASCENDENTE VARIABLES DEL INDICADOR 7 - NUMERO DE GESTIONES ADMINISTRATIVAS Y FINANCIERAS REALIZADAS UR 406 ----- 4.0000 TOTAL ----- 4.0000				
ACTIVIDAD 4 ID INTERMEDIO 2133	GESTIONES DE RECURSOS HUMANOS	A) INDICADOR 2378 NIVEL 4 1 - PORCENTAJE DE GESTIONES DE RECURSOS HUMANOS REALIZADAS 2 - (NUMERO DE GESTIONES DE RECURSOS HUMANOS REALIZADAS/TOTAL DE GESTIONES REALIZADAS)*100 3 - GESTION 4 - EFICIENCIA 5 - TRIMESTRAL 6 - ASCENDENTE VARIABLES DEL INDICADOR 7 - NUMERO DE GESTIONES DE RECURSOS HUMANOS REALIZADAS				





# LXIV LEGISLATURA

GOBIERNO CONSTITUCIONAL  
DEL  
ESTADO DE OAXACA

## PODER LEGISLATIVO

NIVEL	RESUMEN NARRATIVO	INDICADOR			MEDIOS DE VERIFICACIÓN	SUPUESTOS
		A)INDICADOR I.NOMBRE 4.DIMENSIÓN 7.META ANUAL	2.FÓRMULA DE CÁLCULO 5.FRECUENCIA	3. TIPO 6.SENTIDO		
ACTIVIDAD 5 ID INTERMEDIO 2134	ASESORIAS LEGALES	A) INDICADOR 2379 NIVEL 4 1 - PORCENTAJE DE ASESORIAS LEGALES REALIZADAS 2 - (NÚMERO DE ASESORIAS LEGALES REALIZADAS/TOTAL DE ASESORIAS REALIZADAS)*100 3 - GESTION 4 - EFICIENCIA 5 - TRIMESTRAL 6 - ASCENDENTE VARIABLES DEL INDICADOR 7 - NÚMERO DE ASESORIAS LEGALES REALIZADAS				
ACTIVIDAD 6 ID INTERMEDIO 2135	CONTROLES Y AUDITORIAS	A) INDICADOR 2380 NIVEL 4 1 - PORCENTAJE DE CONTROLES Y AUDITORIAS REALIZADAS 2 - (NÚMERO DE CONTROLES Y AUDITORIAS REALIZADAS/NÚMERO DE CONTROLES Y AUDITORIAS PROGRAMADOS A REALIZAR)*100 3 - GESTION 4 - EFICIENCIA 5 - TRIMESTRAL 6 - ASCENDENTE VARIABLES DEL INDICADOR 7 - NÚMERO DE CONTROLES Y AUDITORIAS REALIZADAS				
ACTIVIDAD 7 ID INTERMEDIO 2136	SERVICIOS INFORMATICOS	A) INDICADOR 2381 NIVEL 4 1 - PORCENTAJE DE SERVICIOS INFORMATICOS REALIZADOS 2 - (NÚMERO DE SERVICIOS INFORMATICOS REALIZADOS/NÚMERO DE SERVICIOS INFORMATICOS PROGRAMADOS A REALIZAR)*100 3 - GESTION 4 - EFICACIA 5 - TRIMESTRAL 6 - ASCENDENTE VARIABLES DEL INDICADOR 7 - NÚMERO DE SERVICIOS INFORMATICOS REALIZADOS				
ACTIVIDAD 8 ID INTERMEDIO 2137	SISTEMAS DE INFORMACION EN SALUD	A) INDICADOR 2382 NIVEL 4 1 - PORCENTAJE DE SISTEMAS DE INFORMACION EN SALUD REALIZADAS 2 - (NÚMERO DE SISTEMAS DE INFORMACION EN SALUD REALIZADAS/ NÚMERO DE SISTEMAS DE INFORMACION EN SALUD PROGRAMADAS)*100 3 - GESTION 4 - EFICACIA 5 - TRIMESTRAL 6 - ASCENDENTE VARIABLES DEL INDICADOR 7 - NÚMERO DE SISTEMAS DE INFORMACION EN SALUD REALIZADAS				
COMPONENTE 01 ID FINAL 362	INVESTIGACION Y PERSECUCION DE PROBABLES HECHOS CONSTITUTIVOS DEL DELITO REALIZADA	A) INDICADOR 276 NIVEL 3 1 - PORCENTAJE DE INVESTIGACIONES DEL DELITO CONCLUIDAS 2 - (NÚMERO DE INVESTIGACIONES DEL DELITO CONCLUIDAS/NÚMERO DE INVETIGACIONES DEL DELITO INICIADAS)*100 3 - GESTIÓN 4 - EFICACIA 5 - SEMESTRAL 6 - ASCENDENTE VARIABLES DEL INDICADOR 7 - INVESTIGACIONES DEL DELITO CONCLUIDAS UR 406 ----- 100.0000 TOTAL ----- 100.0000			UR 406 ESTADISTICAS BAJO RESGUARDO DE LA COORDINACIÓN DE SISTEMAS Y ESTADÍSTICA DE LA FISCALÍA GENERAL DEL ESTADO DE OAXACA.	UR 406 LAS PERSONAS ACUDEN A LEVANTAR UNA DENUNCIA DE UN PROBABLE HECHO CONSTITUTIVO DEL DELITO



# LXIV LEGISLATURA

GOBIERNO CONSTITUCIONAL  
DEL  
ESTADO DE OAXACA

## PODER LEGISLATIVO

NIVEL	RESUMEN NARRATIVO	INDICADOR			MEDIOS DE VERIFICACIÓN	SUPUESTOS
		A)INDICADOR I.NOMBRE 4.DIMENSIÓN 7.META ANUAL	2.FÓRMULA DE CÁLCULO 5.FRECUENCIA	3. TIPO 6.SENTIDO		
ACTIVIDAD 1 ID INTERMEDIO 1867	REALIZAR INVESTIGACION CIENTIFICA PARA LA EMISION DE DICTAMENES PERICIALES REALIZADOS	A) INDICADOR 1978 NIVEL 4 1 - PORCENTAJE DE INVESTIGACION CIENTIFICA REALIZADA 2 - (NUMERO DE INVESTIGACION CIENTIFICA REALIZADA / NUMERO DE INVESTIGACION CIENTIFICA PROGRAMADA) * 100 3 - GESTION 4 - EFICIENCIA 5 - TRIMESTRAL 6 - ASCENDENTE VARIABLES DEL INDICADOR 7 - NUMERO DE INVESTIGACION CIENTIFICA REALIZADA UR 406----- 52615.0000 TOTAL ----- 52615.0000			ESTADISTICAS BAJO RESGUARDO DE LA COORDINACIÓN DE SISTEMAS Y ESTADÍSTICA DE LA FISCALÍA GENERAL DEL ESTADO DE OAXACA.	EXISTEN CONDICIONES FAVORABLES PARA QUE LAS PERSONAS ACUDAN A DENUNCIAR PARA INICIAR EL PROCESO DE INVESTIGACIÓN
ACTIVIDAD 2 ID INTERMEDIO 1868	REALIZAR INVESTIGACION POLICIAL PARA EJECUTAR LOS MANDAMIENTOS JUDICIALES	A) INDICADOR 1979 NIVEL 4 1 - PORCENTAJE DE INVESTIGACIONES POLICIALES REALIZADAS 2 - (NUMERO DE INVESTIGACIONES POLICIALES REALIZADAS / NUMERO DE INVESTIGACIONES POLICIALES SOLICITADAS) * 100 3 - GESTION 4 - EFICIENCIA 5 - TRIMESTRAL 6 - ASCENDENTE VARIABLES DEL INDICADOR 7 - NUMERO DE INVESTIGACIONES POLICIALES REALIZADAS UR 406----- 3031.0000 TOTAL ----- 3031.0000			ESTADISTICAS BAJO RESGUARDO DE LA COORDINACIÓN DE SISTEMAS Y ESTADÍSTICA DE LA FISCALÍA GENERAL DEL ESTADO DE OAXACA.	EXISTEN CONDICIONES FAVORABLES PARA QUE LAS PERSONAS ACUDAN A DENUNCIAR PARA INICIAR EL PROCESO DE INVESTIGACIÓN
ACTIVIDAD 3 ID INTERMEDIO 1869	REALIZAR LA INVESTIGACION MINISTERIAL PARA INTEGRAR CARPETAS DE INVESTIGACION	A) INDICADOR 1980 NIVEL 4 1 - PORCENTAJE DE INVESTIGACIONES MINISTERIALES REALIZADAS 2 - (NUMERO DE INVESTIGACIONES MINISTERIALES REALIZADAS / NUMERO DE INVESTIGACIONES MINISTERIALES PROGRAMADAS) * 100 3 - GESTION 4 - EFICIENCIA 5 - TRIMESTRAL 6 - ASCENDENTE VARIABLES DEL INDICADOR 7 - NUMERO DE INVESTIGACIONES MINISTERIALES REALIZADAS UR 406----- 37503.0000 TOTAL ----- 37503.0000			ESTADISTICAS BAJO RESGUARDO DE LA COORDINACIÓN DE SISTEMAS Y ESTADÍSTICA DE LA FISCALÍA GENERAL DEL ESTADO DE OAXACA.	EXISTEN CONDICIONES FAVORABLES PARA QUE LAS PERSONAS ACUDAN A DENUNCIAR PARA INICIAR EL PROCESO DE INVESTIGACIÓN
ACTIVIDAD 4 ID INTERMEDIO 1870	APLICAR LA JUSTICIA ALTERNATIVA	A) INDICADOR 1981 NIVEL 4 1 - PORCENTAJE DE EXPEDIENTES DE JUSTICIA ALTERNATIVA CONCLUIDOS A TRAVES DE LOS MECANISMOS DE SOLUCION DE CONTROVERSIAS 2 - (NUMERO DE EXPEDIENTES DE JUSTICIA CONCLUIDOS / NUMERO DE EXPEDIENTES DE JUSTICIA ABIERTOS) * 100 3 - GESTION 4 - EFICIENCIA 5 - TRIMESTRAL 6 - ASCENDENTE VARIABLES DEL INDICADOR 7 - NUMERO DE EXPEDIENTES DE JUSTICIA ALTERNATIVA CONCLUIDOS A TRAVES DE LOS MECANISMOS DE SOLUCION DE CONTROVERSIAS UR 406----- 5872.0000 TOTAL ----- 5872.0000			ESTADISTICAS BAJO RESGUARDO DE LA COORDINACIÓN DE SISTEMAS Y ESTADÍSTICA DE LA FISCALÍA GENERAL DEL ESTADO DE OAXACA.	LAS PARTES ACCEDEN A RESOLVER SUS CONFLICTOS A TRAV S DE LOS MECANISMOS ALTERNATIVOS DE SOLUCIÓN



# LXIV LEGISLATURA

GOBIERNO CONSTITUCIONAL  
DEL  
ESTADO DE OAXACA

## PODER LEGISLATIVO

NIVEL	RESUMEN NARRATIVO	INDICADOR			MEDIOS DE VERIFICACIÓN	SUPUESTOS
		A)INDICADOR I.NOMBRE 4.DIMENSIÓN 7.META ANUAL	2.FÓRMULA DE CÁLCULO 5.FRECUENCIA	3. TIPO 6.SENTIDO		
COMPONENTE 02 ID FINAL 240	SERVICIOS DE PREVENCIÓN DEL DELITO Y ATENCIÓN A VÍCTIMAS PRESTADOS	A) INDICADOR 277 NIVEL 3 1 - PORCENTAJE DE BENEFICIARIOS DE PREVENCIÓN ATENDIDOS 2 - (NÚMERO DE USUARIOS DE PREVENCIÓN ATENDIDOS/NÚMERO DE USUARIOS DE PREVENCIÓN PROGRAMADOS)*100 3 - GESTIÓN 4 - EFICACIA 5 - SEMESTRAL 6 - ASCENDENTE VARIABLES DEL INDICADOR 7 - BENEFICIARIOS DE PREVENCIÓN ATENDIDOS UR 406 ----- 100.0000 TOTAL ----- 100.0000			UR 406 ESTADÍSTICAS BAJO RESGUARDO DE LA FISCALÍA ESPECIALIZADA EN DERECHOS HUMANOS Y ATENCIÓN A VÍCTIMAS DE LA FISCALÍA GENERAL DEL ESTADO DE OAXACA.	UR 406 LAS PERSONAS ACUDEN A LOS SERVICIOS DE PREVENCIÓN OTORGADOS
ACTIVIDAD 1 ID INTERMEDIO 1864	OTORGAR SERVICIOS INTEGRALES A LAS VÍCTIMAS DEL DELITO POR RAZÓN DE GÉNERO	A) INDICADOR 1975 NIVEL 4 1 - PORCENTAJE DE SERVICIOS INTEGRALES OTORGADOS 2 - (NÚMERO DE SERVICIOS DE ATENCIÓN INTEGRAL OTORGADOS / NÚMERO DE SERVICIOS DE ATENCIÓN INTEGRAL SOLICITADOS) * 100 3 - GESTIÓN 4 - EFICIENCIA 5 - TRIMESTRAL 6 - ASCENDENTE VARIABLES DEL INDICADOR 7 - NÚMERO DE SERVICIOS INTEGRALES OTORGADOS UR 406 ----- 16348.0000 TOTAL ----- 16348.0000			ESTADÍSTICAS BAJO RESGUARDO DE LA COORDINACIÓN DE SISTEMAS Y ESTADÍSTICA DE LA FISCALÍA GENERAL DEL ESTADO DE OAXACA.	LAS VÍCTIMAS DEL DELITO ACEPTAN LOS SERVICIOS DE ATENCIÓN INTEGRAL QUE OFRECE LA FGEO
ACTIVIDAD 2 ID INTERMEDIO 1865	OTORGAR ATENCIÓN INTEGRAL A LAS VÍCTIMAS DEL DELITO	A) INDICADOR 1976 NIVEL 4 1 - PORCENTAJE DE VÍCTIMAS ATENDIDAS 2 - (NÚMERO DE VÍCTIMAS DEL DELITO ATENDIDAS / NÚMERO DE VÍCTIMAS DEL DELITO QUE SOLICITAN ATENCIÓN) * 100 3 - GESTIÓN 4 - EFICIENCIA 5 - TRIMESTRAL 6 - ASCENDENTE VARIABLES DEL INDICADOR 7 - NÚMERO DE VÍCTIMAS ATENDIDAS UR 406 ----- 2707.0000 TOTAL ----- 2707.0000			ESTADÍSTICAS BAJO RESGUARDO DE LA COORDINACIÓN DE SISTEMAS Y ESTADÍSTICA DE LA FISCALÍA GENERAL DEL ESTADO DE OAXACA.	LAS VÍCTIMAS DEL DELITO ACEPTAN LOS SERVICIOS DE ATENCIÓN INTEGRAL QUE OFRECE LA FGEO
ACTIVIDAD 3 ID INTERMEDIO 1866	LOCALIZAR A PERSONAS REPORTADAS COMO DESAPARECIDAS	A) INDICADOR 1977 NIVEL 4 1 - PORCENTAJE DE PERSONAS LOCALIZADAS 2 - (NÚMERO DE PERSONAS LOCALIZADAS / NÚMERO DE PERSONAS REPORTADAS COMO DESAPARECIDAS) * 100 3 - GESTIÓN 4 - EFICIENCIA 5 - TRIMESTRAL 6 - ASCENDENTE VARIABLES DEL INDICADOR 7 - NÚMERO DE PERSONAS LOCALIZADAS UR 406 ----- 275.0000 TOTAL ----- 275.0000			ESTADÍSTICAS BAJO RESGUARDO DE LA COORDINACIÓN DE SISTEMAS Y ESTADÍSTICA DE LA FISCALÍA GENERAL DEL ESTADO DE OAXACA.	LAS PERSONAS ACUDEN A SOLICITAR ESTE SERVICIO QUE SE OFRECE EN LA FGEO



# LXIV LEGISLATURA

GOBIERNO CONSTITUCIONAL  
DEL  
ESTADO DE OAXACA

## PODER LEGISLATIVO

DATOS DEL PROGRAMA						
<b>PROGRAMA 163 PARTICIPACIÓN COMUNITARIA PARA EL DESARROLLO HUMANO CON ASISTENCIA ALIMENTARIA</b>						
UR Responsable: 541 SISTEMA PARA EL DESARROLLO INTEGRAL DE LA FAMILIA DEL ESTADO DE OAXACA			UR's Participantes 111 SECRETARÍA DE DESARROLLO SOCIAL Y HUMANO			
UR's Participantes 526 INSTITUTO DE LA JUVENTUD DEL ESTADO DE OAXACA						
ALINEACIÓN						
<b>PLAN ESTATAL DE DESARROLLO</b>		FORTALECER LA SEGURIDAD ALIMENTARIA, PARTICULARMENTE DE LA POBLACIÓN EN SITUACIÓN DE VULNERABILIDAD EN EL ESTADO: NIÑAS Y NIÑOS,				
<b>EJE:</b> OAXACA INCLUYENTE CON EL DESARROLLO SOCIAL		<b>TEMA:</b> ACCESO A LA ALIMENTACIÓN		<b>OBJETIVO:</b> MUJERES EMBARAZADAS Y ADULTOS MAYORES, MEDIANTE EL ACCESO FÍSICO Y ECONÓMICO A ALIMENTOS SANOS, VARIADOS Y BALANCEADOS, CON EL APOYO DE LA PARTICIPACIÓN SOCIAL.		
<b>SECTOR:</b> DESARROLLO SOCIAL Y HUMANO		<b>SUBSECTOR:</b> ACCESO A LA ALIMENTACIÓN				
POBLACIÓN O ÁREA DE ENFOQUE POTENCIAL						
<b>Atributo de la población o área de enfoque:</b> PERSONA CON CARENCIA POR ACCESO A LA ALIMENTACIÓN		<b>Hombres:</b> 609072		<b>Mujeres:</b> 659828 <b>Total:</b> 1268900		
INDICADORES PARA RESULTADOS						
NIVEL	RESUMEN NARRATIVO	INDICADOR			MEDIOS DE VERIFICACIÓN	SUPUESTOS
		A) ID INDICADOR 1. NOMBRE 4. DIMENSIÓN 7. META ANUAL	2. FÓRMULA DE CÁLCULO	3. TIPO 5. FRECUENCIA 6. SENTIDO		
FIN	CONTRIBUIR A SALVAGUARDAR LOS DERECHOS HUMANOS EN LOS GRUPOS EN SITUACIÓN DE VULNERABILIDAD.	A) INDICADOR 16 NIVEL 1 1 - PORCENTAJE DE POBLACIÓN EN SITUACIÓN DE POBREZA Y POBREZA EXTREMA 2 - (NÚMERO DE POBLACIÓN EN SITUACIÓN DE POBREZA Y POBREZA EXTREMA EN EL AÑO T / NÚMERO DE POBLACIÓN EN EL AÑO T) * 100 3 - ESTRATÉGICO 4 - EFICACIA 5 - BIENAL 6 - DESCENDENTE 7 - 24.0000			INFORMACIÓN CALCULADA POR CONEVAL <a href="https://www.coneval.org.mx/MEDICION/MP/PAGINAS/POBREZA_2016.ASPX">HTTPS://WWW.CONEVAL.ORG.MX/MEDICION/MP/PAGINAS/POBREZA_2016.ASPX</a>	LA POBLACIÓN VULNERABLE DEL ESTADO ESTA INTERESADA EN RECIBIR APOYOS ALIMENTARIOS.
PROPOSITO	LAS PERSONAS EN CONDICIÓN DE POBREZA DEL ESTADO DE OAXACA REDUCEN SU CARENCIA DE ACCESO A LA ALIMENTACIÓN.	A) INDICADOR 16 NIVEL 2 1 - PORCENTAJE DE PERSONAS CON CARENCIA POR ACCESO A LA ALIMENTACION ATENDIDAS EN LOS MUNICIPIOS DONDE EXISTA UN PROGRAMA ALIMENTARIO OPERADO POR EL SISTEMA DIF OAXACA 2 - ((NÚMERO DE PERSONAS CON CARENCIA POR ACCESO A LA ALIMENTACION ATENDIDAS EN LOS MUNICIPIOS DONDE EXISTA UN PROGRAMA ALIMENTARIO OPERADO POR EL SISTEMA DIF OAXACA EN EL ÚLTIMO AÑO / NÚMERO PROGRAMADO DE PERSONAS CON CARENCIA POR ACCESO A LA ALIMENTACION ATENDIDAS EN LOS MUNICIPIOS DONDE EXISTA UN PROGRAMA ALIMENTARIO OPERADO POR EL SISTEMA DIF OAXACA EN EL AÑO BASE) -1) * 100 3 - ESTRATÉGICO 4 - EFICACIA 5 - ANUAL 6 - DESCENDENTE 7 - 1295656.0000			Informe de pobreza y evaluación en el Estado de Oaxaca por el CONEVAL 2016 <a href="http://www.coneval.org.mx/coordinacion/entidades/oaxaca/paginas/pobreza-2016.aspx">http://www.coneval.org.mx/coordinacion/entidades/oaxaca/paginas/pobreza-2016.aspx</a>	LAS POLÍTICAS PÚBLICAS DESTINADAS A REDUCIR LA CARENCIA ALIMENTARIA EN EL ESTADO DE OAXACA, SON VARIADAS Y CON COBERTURA AMPLIA.



# LXIV LEGISLATURA

GOBIERNO CONSTITUCIONAL  
DEL  
ESTADO DE OAXACA

## PODER LEGISLATIVO

NIVEL	RESUMEN NARRATIVO	INDICADOR			MEDIOS DE VERIFICACIÓN	SUPUESTOS
		A)INDICADOR 1.NOMBRE 4.DIMENSIÓN 7.META ANUAL	2.FÓRMULA DE CÁLCULO 5.FRECUENCIA	3. TIPO 6.SENTIDO		
COMPONENTE 00 ID FINAL 895	ACCIONES DE GESTIÓN PARA LA PARTICIPACIÓN COMUNITARIA PARA EL DESARROLLO HUMANO CON ASISTENCIA ALIMENTARIA	A) INDICADOR 343 NIVEL 3 1 - PORCENTAJE DE ACCIONES DE GESTION REALIZADAS 2 - (NÚMERO DE ACCIONES DE GESTION REALIZADAS/NÚMERO DE ACCIONES DE GESTION PROGRAMADAS A REALIZAR)*100 3 - GESTIÓN 4 - EFICACIA 5 - SEMESTRAL 6 - ASCENDENTE VARIABLES DEL INDICADOR 7 - ACCIONES DE GESTION REALIZADAS				
ACTIVIDAD 1 ID INTERMEDIO 2130	DIRECCIONES EJECUTIVAS	A) INDICADOR 2375 NIVEL 4 1 - PORCENTAJE DE DIRECCIONES EJECUTIVAS REALIZADAS 2 - (NÚMERO DE DIRECCIONES EJECUTIVAS REALIZADAS / TOTAL DE DIRECCIONES EJECUTIVAS) * 100 3 - GESTIÓN 4 - EFICIENCIA 5 - TRIMESTRAL 6 - ASCENDENTE VARIABLES DEL INDICADOR 7 - NÚMERO DE DIRECCIONES EJECUTIVAS REALIZADAS				
		A) INDICADOR 2398 NIVEL 4 1 - PROMEDIO TOTAL DE CUMPLIMIENTOS EN EL ALCANCE DE METAS REALIZADOS 2 - (PORCENTAJE DE CUMPLIMIENTO ENTRE LAS METAS DEL PROGRAMA 1 + PORCENTAJE DE CUMPLIMIENTO ENTRE LAS METAS DEL PROGRAMA 2 + ... + PORCENTAJE DE CUMPLIMIENTO ENTRE LAS METAS DEL PROGRAMA N) / N 3 - GESTIÓN 4 - EFICIENCIA 5 - TRIMESTRAL 6 - ASCENDENTE VARIABLES DEL INDICADOR 7 - CALCULA EL PROMEDIO DEL GRADO DE CUMPLIMIENTO DE LAS METAS DEL EJECUTOR DE GASTO A NIVEL ACTIVIDAD, DE TODOS LOS PROGRAMAS EN QUE CONTRIBUYE				
ACTIVIDAD 2 ID INTERMEDIO 2131	PLANEACIONES Y PROYECTOS	A) INDICADOR 2376 NIVEL 4 1 - PORCENTAJE DE PLANEACIONES Y PROYECTOS REALIZADOS 2 - (NUMERO DE PLANEACIONES Y PROYECTOS REALIZADOS/NUMERO DE PLANEACIONES Y PROYECTOS PROGRAMADOS A REALIZAR)*100 3 - GESTION 4 - EFICIENCIA 5 - TRIMESTRAL 6 - ASCENDENTE VARIABLES DEL INDICADOR 7 - NUMERO DE PLANEACIONES Y PROYECTOS REALIZADOS				



# LXIV LEGISLATURA

GOBIERNO CONSTITUCIONAL  
DEL  
ESTADO DE OAXACA

## PODER LEGISLATIVO

NIVEL	RESUMEN NARRATIVO	INDICADOR			MEDIOS DE VERIFICACIÓN	SUPUESTOS
		A)INDICADOR I.NOMBRE 4.DIMENSIÓN 7.META ANUAL	2.FÓRMULA DE CÁLCULO 5.FRECUENCIA	3. TIPO 6.SENTIDO		
		A) INDICADOR 2398 NIVEL 4 1 - PROMEDIO TOTAL DE CUMPLIMIENTOS EN EL ALCANCE DE METAS REALIZADOS 2 - (PORCENTAJE DE CUMPLIMIENTO ENTRE LAS METAS DEL PROGRAMA 1 + PORCENTAJE DE CUMPLIMIENTO ENTRE LAS METAS DEL PROGRAMA 2 + ... + PORCENTAJE DE CUMPLIMIENTO ENTRE LAS METAS DEL PROGRAMA N) / N 3 - GESTIÓN 4 - EFICIENCIA 5 - TRIMESTRAL 6 - ASCENDENTE VARIABLES DEL INDICADOR 7 - CALCULA EL PROMEDIO DEL GRADO DE CUMPLIMIENTO DE LAS METAS DEL EJECUTOR DE GASTO A NIVEL ACTIVIDAD, DE TODOS LOS PROGRAMAS EN QUE CONTRIBUYE UR 541 -----1133100.0000 TOTAL ----- 1133100.0000				
ACTIVIDAD 3 ID INTERMEDIO 2132	GESTIONES ADMINISTRATIVAS Y FINANCIERAS	A) INDICADOR 2377 NIVEL 4 1 - PORCENTAJE DE GESTIONES ADMINISTRATIVAS Y FINANCIERAS REALIZADAS 2 - (NUMERO DE GESTIONES ADMINISTRATIVAS Y FINANCIERAS REALIZADAS/TOTAL DE GESTIONES REALIZADAS)*100 3 - GESTION 4 - EFICIENCIA 5 - TRIMESTRAL 6 - ASCENDENTE VARIABLES DEL INDICADOR 7 - NUMERO DE GESTIONES ADMINISTRATIVAS Y FINANCIERAS REALIZADAS				
		A) INDICADOR 2398 NIVEL 4 1 - PROMEDIO TOTAL DE CUMPLIMIENTOS EN EL ALCANCE DE METAS REALIZADOS 2 - (PORCENTAJE DE CUMPLIMIENTO ENTRE LAS METAS DEL PROGRAMA 1 + PORCENTAJE DE CUMPLIMIENTO ENTRE LAS METAS DEL PROGRAMA 2 + ... + PORCENTAJE DE CUMPLIMIENTO ENTRE LAS METAS DEL PROGRAMA N) / N 3 - GESTIÓN 4 - EFICIENCIA 5 - TRIMESTRAL 6 - ASCENDENTE VARIABLES DEL INDICADOR 7 - CALCULA EL PROMEDIO DEL GRADO DE CUMPLIMIENTO DE LAS METAS DEL EJECUTOR DE GASTO A NIVEL ACTIVIDAD, DE TODOS LOS PROGRAMAS EN QUE CONTRIBUYE				
ACTIVIDAD 4 ID INTERMEDIO 2133	GESTIONES DE RECURSOS HUMANOS	A) INDICADOR 2378 NIVEL 4 1 - PORCENTAJE DE GESTIONES DE RECURSOS HUMANOS REALIZADAS 2 - (NUMERO DE GESTIONES DE RECURSOS HUMANOS REALIZADAS/TOTAL DE GESTIONES REALIZADAS)*100 3 - GESTION 4 - EFICIENCIA 5 - TRIMESTRAL 6 - ASCENDENTE VARIABLES DEL INDICADOR 7 - NUMERO DE GESTIONES DE RECURSOS HUMANOS REALIZADAS				



# LXIV LEGISLATURA

GOBIERNO CONSTITUCIONAL  
DEL  
ESTADO DE OAXACA

## PODER LEGISLATIVO

NIVEL	RESUMEN NARRATIVO	INDICADOR			MEDIOS DE VERIFICACIÓN	SUPUESTOS
		A)INDICADOR I.NOMBRE 4.DIMENSIÓN 7.META ANUAL	2.FÓRMULA DE CÁLCULO 5.FRECUENCIA	3. TIPO 6.SENTIDO		
		A) INDICADOR 2398 NIVEL 4 1 - PROMEDIO TOTAL DE CUMPLIMIENTOS EN EL ALCANCE DE METAS REALIZADOS 2 - (PORCENTAJE DE CUMPLIMIENTO ENTRE LAS METAS DEL PROGRAMA 1 + PORCENTAJE DE CUMPLIMIENTO ENTRE LAS METAS DEL PROGRAMA 2 + ... + PORCENTAJE DE CUMPLIMIENTO ENTRE LAS METAS DEL PROGRAMA N) / N 3 - GESTIÓN 4 - EFICIENCIA 5 - TRIMESTRAL 6 - ASCENDENTE VARIABLES DEL INDICADOR 7 - CALCULA EL PROMEDIO DEL GRADO DE CUMPLIMIENTO DE LAS METAS DEL EJECUTOR DE GASTO A NIVEL ACTIVIDAD, DE TODOS LOS PROGRAMAS EN QUE CONTRIBUYE				
ACTIVIDAD 5 ID INTERMEDIO 2134	ASESORIAS LEGALES	A) INDICADOR 2379 NIVEL 4 1 - PORCENTAJE DE ASESORIAS LEGALES REALIZADAS 2 - (NUMERO DE ASESORIAS LEGALES REALIZADAS/TOTAL DE ASESORIAS REALIZADAS)*100 3 - GESTION 4 - EFICIENCIA 5 - TRIMESTRAL 6 - ASCENDENTE VARIABLES DEL INDICADOR 7 - NUMERO DE ASESORIAS LEGALES REALIZADAS				
		A) INDICADOR 2398 NIVEL 4 1 - PROMEDIO TOTAL DE CUMPLIMIENTOS EN EL ALCANCE DE METAS REALIZADOS 2 - (PORCENTAJE DE CUMPLIMIENTO ENTRE LAS METAS DEL PROGRAMA 1 + PORCENTAJE DE CUMPLIMIENTO ENTRE LAS METAS DEL PROGRAMA 2 + ... + PORCENTAJE DE CUMPLIMIENTO ENTRE LAS METAS DEL PROGRAMA N) / N 3 - GESTIÓN 4 - EFICIENCIA 5 - TRIMESTRAL 6 - ASCENDENTE VARIABLES DEL INDICADOR 7 - CALCULA EL PROMEDIO DEL GRADO DE CUMPLIMIENTO DE LAS METAS DEL EJECUTOR DE GASTO A NIVEL ACTIVIDAD, DE TODOS LOS PROGRAMAS EN QUE CONTRIBUYE				
ACTIVIDAD 6 ID INTERMEDIO 2135	CONTROLES Y AUDITORIAS	A) INDICADOR 2380 NIVEL 4 1 - PORCENTAJE DE CONTROLES Y AUDITORIAS REALIZADAS 2 - (NUMERO DE CONTROLES Y AUDITORIAS REALIZADAS/NUMERO DE CONTROLES Y AUDITORIAS PROGRAMADOS A REALIZAR)*100 3 - GESTION 4 - EFICIENCIA 5 - TRIMESTRAL 6 - ASCENDENTE VARIABLES DEL INDICADOR 7 - NUMERO DE CONTROLES Y AUDITORIAS REALIZADAS				



# LXIV LEGISLATURA

GOBIERNO CONSTITUCIONAL  
DEL  
ESTADO DE OAXACA

## PODER LEGISLATIVO

NIVEL	RESUMEN NARRATIVO	INDICADOR			MEDIOS DE VERIFICACIÓN	SUPUESTOS
		A)INDICADOR I.NOMBRE 4.DIMENSIÓN 7.META ANUAL	2.FÓRMULA DE CÁLCULO 5.FRECUENCIA	3. TIPO 6.SENTIDO		
		A) INDICADOR 2398 NIVEL 4 1 - PROMEDIO TOTAL DE CUMPLIMIENTOS EN EL ALCANCE DE METAS REALIZADOS 2 - (PORCENTAJE DE CUMPLIMIENTO ENTRE LAS METAS DEL PROGRAMA 1 + PORCENTAJE DE CUMPLIMIENTO ENTRE LAS METAS DEL PROGRAMA 2 + ... + PORCENTAJE DE CUMPLIMIENTO ENTRE LAS METAS DEL PROGRAMA N) / N 3 - GESTIÓN 4 - EFICIENCIA 5 - TRIMESTRAL 6 - ASCENDENTE VARIABLES DEL INDICADOR 7 - CALCULA EL PROMEDIO DEL GRADO DE CUMPLIMIENTO DE LAS METAS DEL EJECUTOR DE GASTO A NIVEL ACTIVIDAD, DE TODOS LOS PROGRAMAS EN QUE CONTRIBUYE				
ACTIVIDAD 7 ID INTERMEDIO 2136	SERVICIOS INFORMATICOS	A) INDICADOR 2381 NIVEL 4 1 - PORCENTAJE DE SERVICIOS INFORMATICOS REALIZADOS 2 - (NUMERO DE SERVICIOS INFORMATICOS REALIZADOS/NUMERO DE SERVICIOS INFORMATICOS PROGRAMADOS A REALIZAR)*100 3 - GESTION 4 - EFICACIA 5 - TRIMESTRAL 6 - ASCENDENTE VARIABLES DEL INDICADOR 7 - NUMERO DE SERVICIOS INFORMATICOS REALIZADOS				
		A) INDICADOR 2398 NIVEL 4 1 - PROMEDIO TOTAL DE CUMPLIMIENTOS EN EL ALCANCE DE METAS REALIZADOS 2 - (PORCENTAJE DE CUMPLIMIENTO ENTRE LAS METAS DEL PROGRAMA 1 + PORCENTAJE DE CUMPLIMIENTO ENTRE LAS METAS DEL PROGRAMA 2 + ... + PORCENTAJE DE CUMPLIMIENTO ENTRE LAS METAS DEL PROGRAMA N) / N 3 - GESTIÓN 4 - EFICIENCIA 5 - TRIMESTRAL 6 - ASCENDENTE VARIABLES DEL INDICADOR 7 - CALCULA EL PROMEDIO DEL GRADO DE CUMPLIMIENTO DE LAS METAS DEL EJECUTOR DE GASTO A NIVEL ACTIVIDAD, DE TODOS LOS PROGRAMAS EN QUE CONTRIBUYE				
ACTIVIDAD 8 ID INTERMEDIO 2137	SISTEMAS DE INFORMACION EN SALUD	A) INDICADOR 2382 NIVEL 4 1 - PORCENTAJE DE SISTEMAS DE INFORMACION EN SALUD REALIZADAS 2 - (NÚMERO DE SISTEMAS DE INFORMACION EN SALUD REALIZADAS/ NÚMERO DE SISTEMAS DE INFORMACION EN SALUD PROGRAMADAS)*100 3 - GESTION 4 - EFICACIA 5 - TRIMESTRAL 6 - ASCENDENTE VARIABLES DEL INDICADOR 7 - NUMERO DE SISTEMAS DE INFORMACION EN SALUD REALIZADAS				





# LXIV LEGISLATURA

GOBIERNO CONSTITUCIONAL  
DEL  
ESTADO DE OAXACA

## PODER LEGISLATIVO

NIVEL	RESUMEN NARRATIVO	INDICADOR			MEDIOS DE VERIFICACIÓN	SUPUESTOS
		A)INDICADOR 1.NOMBRE 4.DIMENSIÓN 7.META ANUAL	2.FÓRMULA DE CÁLCULO 5.FRECUENCIA	3. TIPO 6.SENTIDO		
		A) INDICADOR 2398 NIVEL 4 1 - PROMEDIO TOTAL DE CUMPLIMIENTOS EN EL ALCANCE DE METAS REALIZADOS $2 - (\text{PORCENTAJE DE CUMPLIMIENTO ENTRE LAS METAS DEL PROGRAMA 1} + \text{PORCENTAJE DE CUMPLIMIENTO ENTRE LAS METAS DEL PROGRAMA 2} + \dots + \text{PORCENTAJE DE CUMPLIMIENTO ENTRE LAS METAS DEL PROGRAMA N}) / \text{N}$ 3 - GESTIÓN 4 - EFICIENCIA 5 - TRIMESTRAL 6 - ASCENDENTE VARIABLES DEL INDICADOR 7 - CALCULA EL PROMEDIO DEL GRADO DE CUMPLIMIENTO DE LAS METAS DEL EJECUTOR DE GASTO A NIVEL ACTIVIDAD, DE TODOS LOS PROGRAMAS EN QUE CONTRIBUYE				
COMPONENTE 01 ID FINAL 860	SUBSIDIOS ALIMENTARIOS PAGADOS A FAMILIAS EN SITUACION DE POBREZA EXTREMA	A) INDICADOR 232 NIVEL 3 1 - PORCENTAJE DE FAMILIAS CON SUBSIDIOS DE PRODUCTOS ALIMENTARIOS BENEFICIADAS $2 - (\text{NÚMERO DE FAMILIAS BENEFICIADAS CON EL SUBSIDIO A PRODUCTOS ALIMENTICIOS} / \text{NÚMERO DE FAMILIAS PROYECTADAS COMO BENEFICIARIAS DEL SUSBSIDIO}) * 100$ 3 - GESTIÓN 4 - EFICACIA 5 - SEMESTRAL 6 - ASCENDENTE VARIABLES DEL INDICADOR 7 - FAMILIAS CON SUBSIDIOS DE PRODUCTOS ALIMENTARIOS BENEFICIADAS UR 111 ----- 31.0000 TOTAL ----- 31.0000			UR 111 disponible en: <a href="http://www.sedesoh.oaxaca.gob.mx/medios-de-verificacion/">http://www.sedesoh.oaxaca.gob.mx/medios-de-verificacion/</a> UR 111 Registros de la Unidad Administrativa de la SEDESOH	UR 111 EXISTE UN CORRECTO PROCESO DE DISTRIBUCIÓN Y ENTREGA DE LECHE POR PARTE DE LICONSA. UR 111 LAS FAMILIAS ASISTEN A LOS CENTROS DE DISTRIBUCIÓN LICONSA POR EL PRODUCTO.
ACTIVIDAD 1 ID INTERMEDIO 1690	TRANSFERIR SUBSIDIOS	A) INDICADOR 1767 NIVEL 4 1 - PORCENTAJE DE RECURSOS TRANSFERIDOS $2 - (\text{MONTO DE TRANCURSO TRNSFERIDO} / \text{MONTO DE RECURSO AUTORIZADO}) * 100$ 3 - GESTIÓN 4 - EFICIENCIA 5 - TRIMESTRAL 6 - ASCENDENTE VARIABLES DEL INDICADOR 7 - NÚMERO DE RECURSOS TRANSFERIDOS			UR 111 Registros de la Unidad Administrativa de la SEDESOH, disponible en: <a href="http://www.sedesoh.oaxaca.gob.mx/medios-de-verificacion/">http://www.sedesoh.oaxaca.gob.mx/medios-de-verificacion/</a>	UR 111 LOS MEDIOS ELECTRÓNICOS BANCARIOS SE MANTIENEN ESTABLES Y EN OPERACIÓN
		A) INDICADOR 2400 NIVEL 4 1 - PORCENTAJE DE BENEFICIARIOS CON SUBSIDIO ENTREGADO $2 - (\text{NÚMERO DE BENEFICIARIOS CON SUBSIDIO ENTREGADO} / \text{NÚMERO DE BENEFICIARIOS REGISTRADOS}) * 100$ 3 - GESTIÓN 4 - EFICACIA 5 - TRIMESTRAL 6 - ASCENDENTE VARIABLES DEL INDICADOR 7 - NÚMERO DE BENEFICIARIOS CON SUBSIDIO ENTREGADO				



# LXIV LEGISLATURA

GOBIERNO CONSTITUCIONAL  
DEL  
ESTADO DE OAXACA

## PODER LEGISLATIVO

NIVEL	RESUMEN NARRATIVO	INDICADOR			MEDIOS DE VERIFICACIÓN	SUPUESTOS
		A) INDICADOR 1. NOMBRE 4. DIMENSIÓN 7. META ANUAL	2. FÓRMULA DE CÁLCULO 5. FRECUENCIA	3. TIPO 6. SENTIDO		
		A) INDICADOR 2405 NIVEL 4 1 - PORCENTAJE DE DOTACIONES DE ALIMENTO CON CALIDAD NUTRICIA ENTREGADOS 2 - (PORCENTAJE DE DOTACIONES DE ALIMENTO CON CALIDAD NUTRICIA ENTREGADOS / PORCENTAJE DE DOTACIONES DE ALIMENTO CON CALIDAD NUTRICIA PROGRAMADOS PARA ENTREGAR) * 100 3 - GESTIÓN 4 - EFICACIA 5 - TRIMESTRAL 6 - ASCENDENTE VARIABLES DEL INDICADOR 7 - NÚMERO DE DOTACIONES DE ALIMENTO CON CALIDAD NUTRICIA ENTREGADOS UR 111 ----- 464486.6400 TOTAL ----- 464486.6400				
ACTIVIDAD 2 ID INTERMEDIO 1691	FOCALIZAR LOS MUNICIPIOS EN LOS QUE SE APLICARA EL SUBSIDIO	A) INDICADOR 1768 NIVEL 4 1 - PORCENTAJE DE MUNICIPIOS BENEFICIADOS 2 - (NÚMERO DE MUNICIPIOS BENEFICIADOS / NÚMERO DE MUNICIPIOS FOCALIZADOS PARA LA APLICACION DE SUBSIDIOS A PRODUCTOS ALIMENTICIOS) * 100 3 - GESTION 4 - EFICIENCIA 5 - TRIMESTRAL 6 - ASCENDENTE VARIABLES DEL INDICADOR 7 - NUMERO DE MUNICIPIOS BENEFICIADOS			REGISTROS DE LA UNIDAD ADMINISTRATIVA DE LA SEDESOH, DISPONIBLE EN: <a href="http://WWW.SEDESOH.OAXACA.GOB.MX/MEDIOS-DE-VERIFICACION/">HTTP://WWW.SEDESOH.OAXACA.GOB.MX/MEDIOS-DE-VERIFICACION/</a>	EL PROGRAMA DE ENTREGA DE LECHE LICONSA SE MANTIENE VIGENTE
COMPONENTE 02 ID FINAL 611	COCINA COMEDOR NUTRICIONAL INSTALADA	A) INDICADOR 233 NIVEL 3 1 - PORCENTAJE DE COCINAS COMEDOR NUTRICIONAL COMUNITARIAS (CCNC) INSTALADAS 2 - (NÚMERO DE COCINAS INSTALADAS EN EL ESTADO DE OAXACA / NÚMERO DE COCINAS PROGRAMADAS DE INSTALAR) * 100 3 - GESTIÓN 4 - EFICACIA 5 - SEMESTRAL 6 - ASCENDENTE VARIABLES DEL INDICADOR 7 - COCINAS COMEDOR NUTRICIONAL COMUNITARIAS (CCNC) INSTALADAS UR 541 ----- 100.0000 TOTAL ----- 100.0000			UR 541 Sistema de Seguimiento Alimentario SISA, generado por la Dirección de Asistencia Alimentaria del Sistema DIF Oaxaca	UR 541 LAS COMUNIDADES FOCALIZADAS ACEPTAN Y APLICAN EL PROGRAMA CONFORME A LAS REGLAS DE OPERACIÓN VIGENTES.
ACTIVIDAD 1 ID INTERMEDIO 1692	OTORGAR ORIENTACIONES NUTRICIONALES	A) INDICADOR 1769 NIVEL 4 1 - PORCENTAJE DE PERSONAS BENEFICIADAS QUE RECIBEN ORIENTACION NUTRICIONAL O ALIMENTARIA EN LAS COCINAS COMUNITARIAS 2 - (NUMERO DE PERSONAS BENEFICIADAS QUE RECIBEN ORIENTACION ALIMENTARIA / NUMERO DE PERSONAS PROGRAMADAS DE RECIBIR ORIENTACION ALIMENTARIA) * 100 3 - GESTION 4 - EFICIENCIA 5 - TRIMESTRAL 6 - ASCENDENTE VARIABLES DEL INDICADOR 7 - NUMERO DE PERSONAS BENEFICIADAS QUE RECIBEN ORIENTACION NUTRICIONAL O ALIMENTARIA EN LAS COCINAS COMUNITARIAS			SISTEMA DE SEGUIMIENTO ALIMENTARIO SISA, GENERADO POR LA DIRECCIÓN DE ASISTENCIA ALIMENTARIA DEL SISTEMA DIF OAXACA	LAS PERSONAS QUE RECIBEN ORIENTACIÓN NUTRICIONAL EST N COMPROMETIDAS CON EL PROGRAMA Y ASISTEN AL TALLER



# LXIV LEGISLATURA

GOBIERNO CONSTITUCIONAL  
DEL  
ESTADO DE OAXACA

## PODER LEGISLATIVO

NIVEL	RESUMEN NARRATIVO	INDICADOR			MEDIOS DE VERIFICACIÓN	SUPUESTOS
		A)INDICADOR I.NOMBRE 4.DIMENSIÓN 7.META ANUAL	2.FÓRMULA DE CÁLCULO 5.FRECUENCIA	3. TIPO 6.SENTIDO		
ACTIVIDAD 2 ID INTERMEDIO 1693	ADQUIRIR DOTACIONES ALIMENTICIAS	A) INDICADOR 1770 NIVEL 4 1 - PORCENTAJE DE DOTACIONES DE ALIMENTO CON CALIDAD NUTRICIA ENTREGADAS 2 - (NUMERO DE DOTACIONES DE ALIMENTO CON CALIDAD NUTRICIA ENTREGADAS / NUMERO DE DOTACIONES DE ALIMENTO CON CALIDAD NUTRICIA PROGRAMADAS) * 100 3 - GESTION 4 - EFICIENCIA 5 - TRIMESTRAL 6 - ASCENDENTE VARIABLES DEL INDICADOR 7 - NUMERO DE DOTACIONES DE ALIMENTO CON CALIDAD NUTRICIA ENTREGADAS			SISTEMA DE SEGUIMIENTO ALIMENTARIO SISA, GENERADO POR LA DIRECCIÓN DE ASISTENCIA ALIMENTARIA DEL SISTEMA DIF OAXACA	EL PROVEEDOR DE LOS ALIMENTOS CUMPLE CON LOS ESTIPULADO EN EL CONTRATO Y CON LAS ESPECIFICACIONES NUTRICIAS DE CADA PRODUCTO.
ACTIVIDAD 3 ID INTERMEDIO 1694	EQUIPAR ESPACIOS ALIMENTARIOS	A) INDICADOR 1771 NIVEL 4 1 - PORCENTAJE DE COCINAS COMEDOR NUTRICIONAL COMUNITARIAS (CCNC) EQUIPADAS 2 - (NUMERO DE COCINAS COMEDOR NUTRICIONAL COMUNITARIAS EQUIPADAS / NUMERO DE COCINAS COMEDOR NUTRICIONAL COMUNITARIAS PROGRAMADAS DE EQUIPAR) * 100 3 - GESTION 4 - EFICIENCIA 5 - TRIMESTRAL 6 - ASCENDENTE VARIABLES DEL INDICADOR 7 - NUMERO DE COCINAS COMEDOR NUTRICIONAL COMUNITARIAS (CCNC) EQUIPADAS UR 541 ----- 120.0000 TOTAL ----- 120.0000			SISTEMA DE SEGUIMIENTO ALIMENTARIO SISA, GENERADO POR LA DIRECCIÓN DE ASISTENCIA ALIMENTARIA DEL SISTEMA DIF OAXACA	EL COMIT DE COCINA Y LA AUTORIDAD MUNICIPAL OCUPAN EL EQUIPO PARA LO QUE EST DESTINADO
ACTIVIDAD 4 ID INTERMEDIO 1695	HABILITAR INFRAESTRUCTURA DE ESPACIOS ALIMENTARIOS	A) INDICADOR 1772 NIVEL 4 1 - PORCENTAJE DE COCINAS COMEDOR NUTRICIONAL COMUNITARIAS (CCNC) CON INSUMOS PARA RENOVAR SU INFRAESTRUCTURA RECIBIDOS 2 - (NUMERO DE COCINAS COMEDOR NUTRICIONAL COMUNITARIAS CON INFRAESTRUCTURA RENOVADA / NUMERO DE COCINAS COMEDOR NUTRICIONAL COMUNITARIAS PROGRAMADAS DE RECIBIR INSUMOS PARA SU INFRAESTRUCTURA) * 100 3 - GESTION 4 - EFICIENCIA 5 - TRIMESTRAL 6 - ASCENDENTE VARIABLES DEL INDICADOR 7 - NUMERO DE COCINAS COMEDOR NUTRICIONAL COMUNITARIAS (CCNC) CON INSUMOS PARA RENOVAR SU INFRAESTRUCTURA RECIBIDOS			SISTEMA DE SEGUIMIENTO ALIMENTARIO SISA, GENERADO POR LA DIRECCIÓN DE ASISTENCIA ALIMENTARIA DEL SISTEMA DIF OAXACA	EL COMIT DE COCINA Y LA AUTORIDAD MUNICIPAL DESTINAN LOS MATERIALES A LA COCINA



# LXIV LEGISLATURA

GOBIERNO CONSTITUCIONAL  
DEL  
ESTADO DE OAXACA

## PODER LEGISLATIVO

NIVEL	RESUMEN NARRATIVO	INDICADOR			MEDIOS DE VERIFICACIÓN	SUPUESTOS
		A)INDICADOR 1.NOMBRE 4.DIMENSIÓN 7.META ANUAL	2.FÓRMULA DE CÁLCULO 5.FRECUENCIA	3. TIPO 6.SENTIDO		
COMPONENTE 03 ID FINAL 590	ASISTENCIA ALIMENTARIA OTORGADA A SUJETOS VULNERABLES	A) INDICADOR 234 NIVEL 3 1 - PORCENTAJE DE SUJETOS VULNERABLES CON DOTACIONES DE ALIMENTOS CON CALIDAD NUTRICIA BENEFICIADOS 2 - PENDIENTE(NÚMERO DE SUJETOS VULNERABLES BENEFICIADOS CON DOTACIONES DE ALIMENTOS DE CALIDAD NUTRICIA / NÚMERO DE SUJETOS VULNERABLES PROGRAMADOS DE ATENCIÓN) *100 3 - GESTIÓN 4 - EFICACIA 5 - SEMESTRAL 6 - ASCENDENTE VARIABLES DEL INDICADOR 7 - SUJETOS VULNERABLES CON DOTACIONES DE ALIMENTOS CON CALIDAD NUTRICIA BENEFICIADOS UR 541 ----- 100.0000 TOTAL ----- 100.0000			UR 541 Sistema de Seguimiento Alimentario SISA, generado por la Dirección de Asistencia Alimentaria del Sistema DIF Oaxaca	UR 541 LA AUTORIDAD MUNICIPAL INTERVIENE PARA ENTREGAR LOS BENEFICIOS A QUIEN LO NECESITA
ACTIVIDAD 1 ID INTERMEDIO 1692	OTORGAR ORIENTACIONES NUTRICIONALES	A) INDICADOR 2279 NIVEL 4 1 - PORCENTAJE DE SUJETOS VULNERABLES CON ORIENTACION NUTRICIONAL RECIBIDA 2 - (NUMERO DE SUJETOS VULNERABLES QUE RECIBEN ORIENTACION NUTRICIONAL / NUMERO DE SUJETOS VULNERABLES PROGRAMADOS) * 100 3 - GESTION 4 - EFICACIA 5 - TRIMESTRAL 6 - ASCENDENTE VARIABLES DEL INDICADOR 7 - NUMERO DE SUJETOS VULNERABLES CON ORIENTACION NUTRICIONAL RECIBIDA			SISTEMA DE SEGUIMIENTO ALIMENTARIO SISA, GENERADO POR LA DIRECCIÓN DE ASISTENCIA ALIMENTARIA DEL SISTEMA DIF OAXACA	LA AUTORIDAD MUNICIPAL ES CORESPONSABLE DE PROPORCIONAR ESPACIOS Y LAS PERSONAS EN SITUACIÓN DE VULNERABILIDAD ASISTEN A TOMAR LA CAPACITACIÓN
ACTIVIDAD 2 ID INTERMEDIO 1693	ADQUIRIR DOTACIONES ALIMENTICIAS	A) INDICADOR 1770 NIVEL 4 1 - PORCENTAJE DE DOTACIONES DE ALIMENTO CON CALIDAD NUTRICIA ENTREGADAS 2 - (NUMERO DE DOTACIONES DE ALIMENTO CON CALIDAD NUTRICIA ENTREGADAS / NUMERO DE DOTACIONES DE ALIMENTO CON CALIDAD NUTRICIA PROGRAMADAS) * 100 3 - GESTION 4 - EFICIENCIA 5 - TRIMESTRAL 6 - ASCENDENTE VARIABLES DEL INDICADOR 7 - NUMERO DE DOTACIONES DE ALIMENTO CON CALIDAD NUTRICIA ENTREGADAS UR 541 ----- 1072381.0000 TOTAL ----- 1072381.0000			SISTEMA DE SEGUIMIENTO ALIMENTARIO SISA, GENERADO POR LA DIRECCIÓN DE ASISTENCIA ALIMENTARIA DEL SISTEMA DIF OAXACA	EL PROVEEDOR DE LOS ALIMENTOS CUMPLE CON LO ESTIPULADO EN EL CONTRATO Y CON LAS ESPECIFICACIONES NUTRICIAS DE CADA PRODUCTO.
COMPONENTE 04 ID FINAL 861	COMEDORES PARA JOVENES INSTALADOS	A) INDICADOR 235 NIVEL 3 1 - PORCENTAJE DE COMEDORES INSTALADOS 2 - (NÚMERO DE COMEDORES INSTALADOS/ NÚMERO DE COMEDORES PROGRAMADOS DE INSTALAR) *100 3 - GESTIÓN 4 - EFICACIA 5 - SEMESTRAL 6 - ASCENDENTE VARIABLES DEL INDICADOR 7 - COMEDORES INSTALADOS UR 526 ----- 100.0000 TOTAL ----- 100.0000			UR 526 Padrón de beneficiarios del programa, integrado por el Departamento de Fomento Educativo, Disponible en: <a href="http://www.sedesoh.oaxaca.gob.mx/medios-de-verificacion/">http://www.sedesoh.oaxaca.gob.mx/medios-de-verificacion/</a>	UR 526 LOS JÓVENES ASISTEN AL COMEDOR COMUNITARIO INSTALADO



# LXIV LEGISLATURA

GOBIERNO CONSTITUCIONAL  
DEL  
ESTADO DE OAXACA

## PODER LEGISLATIVO

NIVEL	RESUMEN NARRATIVO	INDICADOR			MEDIOS DE VERIFICACIÓN	SUPUESTOS
		A) INDICADOR 1. NOMBRE 4. DIMENSIÓN 7. META ANUAL	2. FÓRMULA DE CÁLCULO 5. FRECUENCIA	3. TIPO 6. SENTIDO		
		A) INDICADOR 236 NIVEL 3 1 - PROMEDIO DE JÓVENES EN LOS COMEDORES INSTALADOS ATENDIDOS 2 - (JÓVENES BENEFICIARIOS COMEDOR 1 + JÓVENES BENEFICIARIOS COMEDOR 2 + JÓVENES BENEFICIARIOS COMEDOR 3) / NÚMERO DE COMEDORES INSTALADOS 3 - GESTIÓN 4 - EFICACIA 5 - SEMESTRAL 6 - ASCENDENTE VARIABLES DEL INDICADOR 7 - JÓVENES EN LOS COMEDORES INSTALADOS ATENDIDOS UR 526 ----- 1500.0000 TOTAL ----- 1500.0000				
ACTIVIDAD 1 ID INTERMEDIO 1696	PREPARAR ALIMENTOS	A) INDICADOR 1773 NIVEL 4 1 - PROMEDIO DE DOTACIONES PREPARADAS EN LOS COMEDORES INSTALADOS 2 - (DOTACIONES PREPARADAS C1 + DOTACIONES PREPARADAS C2 + DOTACIONES PREPARADAS C3 + ...) / NÚMERO DE COMEDORES INSTALADOS 3 - GESTIÓN 4 - EFICIENCIA 5 - TRIMESTRAL 6 - ASCENDENTE VARIABLES DEL INDICADOR 7 - NÚMERO DE DOTACIONES PREPARADAS EN LOS COMEDORES INSTALADOS UR 526 ----- 3000.0000 TOTAL ----- 3000.0000		PADRÓN DE BENEFICIARIOS DEL PROGRAMA, INTEGRADO POR EL DEPARTAMENTO DE FOMENTO EDUCATIVO, DISPONIBLE EN: <a href="http://www.sedesoh.oaxaca.gob.mx/">HTTP://WWW.SEDESOH.OAXACA.GOB.MX/</a> MEDIOS-DE-VERIFICACION/	LAS PERSONAS ASISTEN A CONSUMIR LOS ALIMENTOS	
ACTIVIDAD 2 ID INTERMEDIO 1697	ADQUIRIR INSUMOS CON CALIDAD NUTRICIA	A) INDICADOR 1774 NIVEL 4 1 - PORCENTAJE DE RECURSO EJERCIDO PARA LA ADQUISICION DE ALIMENTOS 2 - (RECURSOS EJERCIDO PARA LA ADQUISICION DE ALIMENTOS / RECURSOS AUTORIZADOS PARA LA ADQUISICION DE ALIMENTOS) * 100 3 - GESTIÓN 4 - EFICIENCIA 5 - TRIMESTRAL 6 - ASCENDENTE VARIABLES DEL INDICADOR 7 - NÚMERO DE RECURSOS EJERCIDO PARA LA ADQUISICION DE ALIMENTOS UR 526 ----- 3000.0000 TOTAL ----- 3000.0000		PADRÓN DE BENEFICIARIOS DEL PROGRAMA, INTEGRADO POR EL DEPARTAMENTO DE FOMENTO EDUCATIVO, DISPONIBLE EN: <a href="http://www.sedesoh.oaxaca.gob.mx/">HTTP://WWW.SEDESOH.OAXACA.GOB.MX/</a> MEDIOS-DE-VERIFICACION/	EXISTE OFERTA DE ALIMENTOS CON CALIDAD NUTRICIA	
ACTIVIDAD 3 ID INTERMEDIO 1698	EQUIPAR COMEDORES	A) INDICADOR 1775 NIVEL 4 1 - PORCENTAJE DE COMEDORES PARA JOVENES EQUIPADOS 2 - (COMEDORES PARA JOVENES EQUIPADOS / COMEDORES PARA JOVENES PROYECTADOS EN EL PERIODO) * 100 3 - GESTIÓN 4 - EFICIENCIA 5 - TRIMESTRAL 6 - ASCENDENTE VARIABLES DEL INDICADOR 7 - NÚMERO DE COMEDORES PARA JOVENES EQUIPADOS UR 526 ----- 3.0000 TOTAL ----- 3.0000		PADRÓN DE BENEFICIARIOS DEL PROGRAMA, INTEGRADO POR EL DEPARTAMENTO DE FOMENTO EDUCATIVO, DISPONIBLE EN: <a href="http://www.sedesoh.oaxaca.gob.mx/">HTTP://WWW.SEDESOH.OAXACA.GOB.MX/</a> MEDIOS-DE-VERIFICACION/	EXISTE OFERTA DE EQUIPO PARA LOS COMEDORES	



# LXIV LEGISLATURA

GOBIERNO CONSTITUCIONAL  
DEL  
ESTADO DE OAXACA

## PODER LEGISLATIVO

DATOS DEL PROGRAMA							
PROGRAMA 164 FORTALECIMIENTO DEL SISTEMA DE SALUD							
UR Responsable: 540 SERVICIOS DE SALUD DEL ESTADO DE OAXACA			UR's Participantes 553 RÉGIMEN ESTATAL DE PROTECCIÓN SOCIAL EN SALUD DEL ESTADO DE OAXACA				
UR's Participantes 902 INVERSIÓN CONCERTADA							
ALINEACIÓN							
PLAN ESTATAL DE DESARROLLO			CONSOLIDAR UN SISTEMA DE SALUD EFICIENTE EN EL ESTADO, GARANTIZANDO				
EJE: OAXACA INCLUYENTE CON EL DESARROLLO SOCIAL		TEMA: SALUD		OBJETIVO: LA DISPONIBILIDAD Y EL USO ÓPTIMO DE LOS RECURSOS DEL SECTOR.			
SECTOR: SALUD		SUBSECTOR: SALUD					
POBLACIÓN O ÁREA DE ENFOQUE POTENCIAL							
Atributo de la población o área de enfoque:		POBLACIÓN SIN SEGURIDAD SOCIAL EN EL ESTADO DE OAXACA		Hombres:	1268233		
				Mujeres:	1385698		
				Total:	2653931		
INDICADORES PARA RESULTADOS							
NIVEL	RESUMEN NARRATIVO	INDICADOR				MEDIOS DE VERIFICACIÓN	SUPUESTOS
		A) ID INDICADOR	1. NOMBRE	2. FÓRMULA DE CÁLCULO	3. TIPO		
		4. DIMENSIÓN	5. FRECUENCIA	6. SENTIDO			
FIN	CONTRIBUIR EN LA CONSOLIDACIÓN DEL SISTEMA DE SALUD EFICIENTE EN EL ESTADO.	A) INDICADOR 58 NIVEL 1 1 - SUBÍNDICE DE SALUD DEL ÍNDICE DE DESARROLLO HUMANO 2 - (ESPERANZA DE VIDA ? VALOR MÍNIMO/VALOR MÁXIMO ? VALOR MÍNIMO) 3 - ESTRATÉGICO 4 - EFICACIA 5 - BIENAL 6 - ASCENDENTE 7 - 0.8000 A) INDICADOR 86 NIVEL 1 1 - TASA DE MORTALIDAD 2 - (NÚMERO DE DEFUNCIONES DE PERSONAS / POBLACIÓN TOTAL) X 1000 3 - ESTRATÉGICO 4 - EFICACIA 5 - ANUAL 6 - DESCENDENTE 7 - 4.6000				INFORMACIÓN EMITIDA POR CONAPO <a href="http://pda.salud.gob.mx/cubos/cubosis2018_plataforma_sinba.htm">HTTP://PDA.SALUD.GOB.MX/CUBOS/CUBOSIS2018_PLATAFORMA_SINBA.HTM</a> <a href="http://www.conapo.gob.mx/es/CONAPO/PROYECCIONES_DATOS">HTTP://WWW.CONAPO.GOB.MX/ES/CONAPO/PROYECCIONES_DATOS</a> INFORMACIÓN DE IDH <a href="http://www.mx.undp.org/content/dam/mexico/docs/publicaciones/publicacionesreduccionpobreza/informesdesarrollohumano/pnud_boletinidh.pdf">HTTP://WWW.MX.UNDP.ORG/CONTENT/DAM/MEXICO/DOCS/PUBLICACIONES/PUBLICACIONESREDUCCIONPOBREZA/INFORMESDESARROLLOHUMANO/PNUD_BOLETINIDH.PDF</a>	LA POBLACIÓN ACUDE A RECIBIR LA ATENCIÓN PROPORCIONADA POR LOS SERVICIOS DE SALUD Y PARTICIPA EN EL SANEAMIENTO BÁSICO.
PROÓSITO	LA POBLACIÓN DE OAXACA SE BENEFICIA CON INFRAESTRUCTURA FÍSICA Y EQUIPAMIENTO ADECUADO, Y RECURSOS HUMANOS CALIFICADOS	A) INDICADOR 15 NIVEL 2 1 - PORCENTAJE DE UNIDADES MÉDICAS ACREDITADAS 2 - [(NÚMERO DE UNIDADES MÉDICAS ACREDITADAS/TOTAL DE UNIDADES MÉDICAS) * 100] 3 - ESTRATÉGICO 4 - EFICIENCIA 5 - ANUAL 6 - ASCENDENTE 7 - 20.0000				Cédulas de acreditación, información disponible en la página de internet de los Servicios de Salud de Oaxaca: <a href="http://www.salud.oaxaca.gob.mx/MIR">www.salud.oaxaca.gob.mx/MIR</a>	1.- LA FEDERACIÓN MINISTRA A LOS SSO LOS RECURSOS PARA LA ACREDITACIÓN DE MANERA OPORTUNA.



# LXIV LEGISLATURA

GOBIERNO CONSTITUCIONAL  
DEL  
ESTADO DE OAXACA

## PODER LEGISLATIVO

NIVEL	RESUMEN NARRATIVO	INDICADOR			MEDIOS DE VERIFICACIÓN	SUPUESTOS
		A)INDICADOR 1.NOMBRE 4.DIMENSIÓN 7.META ANUAL	2.FÓRMULA DE CÁLCULO 5.FRECUENCIA	3. TIPO 6.SENTIDO		
COMPONENTE 00 ID FINAL 832	ACCIONES DE GESTION PARA EL FORTALECIMIENTO DE LA ATENCION MEDICA REALIZADAS	A) INDICADOR 343 NIVEL 3 1 - PORCENTAJE DE ACCIONES DE GESTION REALIZADAS 2 - (NUMERO DE ACCIONES DE GESTION REALIZADAS/NUMERO DE ACCIONES DE GESTION PROGRAMADAS A REALIZAR)*100 3 - GESTION 4 - EFICACIA 5 - SEMESTRAL 6 - ASCENDENTE VARIABLES DEL INDICADOR 7 - ACCIONES DE GESTION REALIZADAS UR 553 -----100.0000 TOTAL ----- 100.0000				
ACTIVIDAD 1 ID INTERMEDIO 2130	DIRECCIONES EJECUTIVAS	A) INDICADOR 2375 NIVEL 4 1 - PORCENTAJE DE DIRECCIONES EJECUTIVAS REALIZADAS 2 - (NUMERO DE DIRECCIONES EJECUTIVAS REALIZADAS / TOTAL DE DIRECCIONES EJECUTIVAS) * 100 3 - GESTION 4 - EFICIENCIA 5 - TRIMESTRAL 6 - ASCENDENTE VARIABLES DEL INDICADOR 7 - NUMERO DE DIRECCIONES EJECUTIVAS REALIZADAS UR 540 ----- 4.0000 TOTAL ----- 4.0000				
ACTIVIDAD 2 ID INTERMEDIO 2131	PLANEACIONES Y PROYECTOS	A) INDICADOR 2376 NIVEL 4 1 - PORCENTAJE DE PLANEACIONES Y PROYECTOS REALIZADOS 2 - (NUMERO DE PLANEACIONES Y PROYECTOS REALIZADOS/NUMERO DE PLANEACIONES Y PROYECTOS PROGRAMADOS A REALIZAR)*100 3 - GESTION 4 - EFICIENCIA 5 - TRIMESTRAL 6 - ASCENDENTE VARIABLES DEL INDICADOR 7 - NUMERO DE PLANEACIONES Y PROYECTOS REALIZADOS				
ACTIVIDAD 3 ID INTERMEDIO 2132	GESTIONES ADMINISTRATIVAS Y FINANCIERAS	A) INDICADOR 2377 NIVEL 4 1 - PORCENTAJE DE GESTIONES ADMINISTRATIVAS Y FINANCIERAS REALIZADAS 2 - (NUMERO DE GESTIONES ADMINISTRATIVAS Y FINANCIERAS REALIZADAS/TOTAL DE GESTIONES REALIZADAS)*100 3 - GESTIÓN 4 - EFICIENCIA 5 - TRIMESTRAL 6 - ASCENDENTE VARIABLES DEL INDICADOR 7 - NÚMERO DE GESTIONES ADMINISTRATIVAS Y FINANCIERAS REALIZADAS UR 540 ----- 60.0000 UR 553----- 48.0000 TOTAL ----- 108.0000	UR 553 Información disponible en <a href="http://www.repssoaxaca.gob.mx/mir">http://www.repssoaxaca.gob.mx/mir</a>	UR 553 INSTANCIAS ESTATALES Y FEDERALES RELACIONADAS CON EL RÉGIMEN ESTATAL DE PROTECCIÓN SOCIAL EN SALUD, REQUIERAN DE CERTIFICACIONES EN LA DOCUMENTACIÓN UR 553 "LAS DIRECCIONES DEL REPSSEO PRESENTEN EN TIEMPO Y FORMA EL AVANCE DE GESTIÓN DE LAS METAS PROGRAMADAS EN EL TRIMESTRE CORRESPONDIENTE. SE APERTURE EL SISTEMA ESTATAL DE FINANZAS PUBLICAS DE OAXACA." UR 553 LOS FUNCIONARIOS PUBLICOS RECIBAN EN TIEMPO Y FORMA LA NOTIFICACION DE LAS SESIONES DE LA JUNTA DIRECTIVA		



# LXIV LEGISLATURA

GOBIERNO CONSTITUCIONAL  
DEL  
ESTADO DE OAXACA

## PODER LEGISLATIVO

NIVEL	RESUMEN NARRATIVO	INDICADOR			MEDIOS DE VERIFICACIÓN	SUPUESTOS
		A)INDICADOR 1.NOMBRE 4.DIMENSIÓN 7.META ANUAL	2.FÓRMULA DE CÁLCULO 5.FRECUENCIA	3. TIPO 6.SENTIDO		
ACTIVIDAD 4 ID INTERMEDIO 2133	GESTIONES DE RECURSOS HUMANOS	A) INDICADOR 2378 NIVEL 4 1 - PORCENTAJE DE GESTIONES DE RECURSOS HUMANOS REALIZADAS 2 - (NUMERO DE GESTIONES DE RECURSOS HUMANOS REALIZADAS/TOTAL DE GESTIONES REALIZADAS)*100 3 - GESTION 4 - EFICIENCIA 5 - TRIMESTRAL 6 - ASCENDENTE VARIABLES DEL INDICADOR 7 - NUMERO DE GESTIONES DE RECURSOS HUMANOS REALIZADAS UR 540 ----- 2560.0000 TOTAL ----- 2560.0000				
ACTIVIDAD 5 ID INTERMEDIO 2134	ASESORIAS LEGALES	A) INDICADOR 2379 NIVEL 4 1 - PORCENTAJE DE ASESORIAS LEGALES REALIZADAS 2 - (NUMERO DE ASESORIAS LEGALES REALIZADAS/TOTAL DE ASESORIAS REALIZADAS)*100 3 - GESTION 4 - EFICIENCIA 5 - TRIMESTRAL 6 - ASCENDENTE VARIABLES DEL INDICADOR 7 - NUMERO DE ASESORIAS LEGALES REALIZADAS UR 540 ----- 640.0000 TOTAL ----- 640.0000				
ACTIVIDAD 6 ID INTERMEDIO 2135	CONTROLES Y AUDITORIAS	A) INDICADOR 2380 NIVEL 4 1 - PORCENTAJE DE CONTROLES Y AUDITORIAS REALIZADAS 2 - (NUMERO DE CONTROLES Y AUDITORIAS REALIZADAS/NUMERO DE CONTROLES Y AUDITORIAS PROGRAMADOS A REALIZAR)*100 3 - GESTION 4 - EFICIENCIA 5 - TRIMESTRAL 6 - ASCENDENTE VARIABLES DEL INDICADOR 7 - NUMERO DE CONTROLES Y AUDITORIAS REALIZADAS				
ACTIVIDAD 7 ID INTERMEDIO 2136	SERVICIOS INFORMATICOS	A) INDICADOR 2381 NIVEL 4 1 - PORCENTAJE DE SERVICIOS INFORMATICOS REALIZADOS 2 - (NUMERO DE SERVICIOS INFORMATICOS REALIZADOS/NUMERO DE SERVICIOS INFORMATICOS PROGRAMADOS A REALIZAR)*100 3 - GESTION 4 - EFICACIA 5 - TRIMESTRAL 6 - ASCENDENTE VARIABLES DEL INDICADOR 7 - NUMERO DE SERVICIOS INFORMATICOS REALIZADOS				
ACTIVIDAD 8 ID INTERMEDIO 2137	SISTEMAS DE INFORMACION EN SALUD	A) INDICADOR 2382 NIVEL 4 1 - PORCENTAJE DE SISTEMAS DE INFORMACION EN SALUD REALIZADAS 2 - (NÚMERO DE SISTEMAS DE INFORMACION EN SALUD REALIZADAS/ NÚMERO DE SISTEMAS DE INFORMACION EN SALUD PROGRAMADAS)*100 3 - GESTION 4 - EFICACIA 5 - TRIMESTRAL 6 - ASCENDENTE VARIABLES DEL INDICADOR				





# LXIV LEGISLATURA

GOBIERNO CONSTITUCIONAL  
DEL  
ESTADO DE OAXACA

**PODER LEGISLATIVO**

7 - NUMERO DE SISTEMAS DE INFORMACION EN SALUD REALIZADAS



# LXIV LEGISLATURA

GOBIERNO CONSTITUCIONAL  
DEL  
ESTADO DE OAXACA

## PODER LEGISLATIVO

NIVEL	RESUMEN NARRATIVO	INDICADOR			MEDIOS DE VERIFICACIÓN	SUPUESTOS
		A)INDICADOR 1.NOMBRE 4.DIMENSIÓN 7.META ANUAL	2.FÓRMULA DE CÁLCULO 5.FRECUENCIA	3. TIPO 6.SENTIDO		
COMPONENTE 01 ID FINAL 366	INFRAESTRUCTURA FISICA EN SALUD CONSTRUIDA	A) INDICADOR 296 NIVEL 3 1 - TASA DE VARIACIÓN DE INFRAESTRUCTURA FÍSICA CONSTRUIDA 2 - ((OBRAS CONSTRUIDAS DE UNIDADES MÉDICAS EN EL PERIODO/OBRAS CONSTRUIDAS DE UNIDADES MÉDICAS EN EL PERIODO DEL AÑO BASE)-1)*100 3 - GESTIÓN 4 - EFICACIA 5 - SEMESTRAL 6 - ASCENDENTE VARIABLES DEL INDICADOR 7 - INFRAESTRUCTURA FÍSICA CONSTRUIDA UR 540 ----- 10.0000 TOTAL ----- 10.0000			UR 540 <a href="http://www.salud.oaxaca.gob.mx/programa-anual-de-obras-publicas/">http://www.salud.oaxaca.gob.mx/programa-anual-de-obras-publicas/</a>	UR 540 EL CERTIFICADO DE NECESIDADES (CDN) SE AUTORIZA EN TIEMPO Y FORMA POR LA DIRECCIÓN GENERAL DE PLANEACIÓN Y DESARROLLO (DGPLADES) DEL NIVEL FEDERAL Y LOS RECURSOS FINANCIEROS SE AUTORIZAN EN TIEMPO Y FORMA POR LAS INSTANCIAS FEDERALES, ESTATALES Y MUNICIPALES.
ACTIVIDAD 1 ID INTERMEDIO 1208	DISEÑAR Y/O COORDINAR PROGRAMA DE FORTALECIMIENTO DE LA OFERTA DE SERVICIO (PLAN MAESTRO DE INFRAESTRUCTURA EN SALUD)	A) INDICADOR 2311 NIVEL 4 1 - PORCENTAJE DE REGISTROS DE PROYECTOS TERMINADOS EN EL PLAN MAESTRO DE INFRAESTRUCTURA (OBRA) 2 - (NÚMERO DE REGISTROS DE PROYECTOS TERMINADOS DE OBRA / NÚMERO DE REGISTROS TOTAL DE PROYECTO EN EL PMI) * 100 3 - GESTIÓN 4 - EFICACIA 5 - TRIMESTRAL 6 - ASCENDENTE VARIABLES DEL INDICADOR 7 - NÚMERO DE REGISTROS DE PROYECTOS TERMINADOS EN EL PLAN MAESTRO DE INFRAESTRUCTURA (OBRA)			INFORMACIÓN DISPONIBLE EN LA PÁGINA DE INTERNET DE LOS SERVICIOS DE SALUD DE OAXACA: <a href="http://WWW.SALUD.OAXACA.GOB.MX/MIR">WWW.SALUD.OAXACA.GOB.MX/MIR</a>	LA SECRETARÍA DE FINANZAS, AUTORIZA LOS PROYECTOS DE OBRA. LA FEDERACIÓN MINISTRA LOS RECURSOS DE MANERA OPORTUNA PARA LA EJECUCIÓN DE LAS OBRAS
ACTIVIDAD 2 ID INTERMEDIO 2008	CONSTRUIR OBRAS NUEVAS	A) INDICADOR 391 NIVEL 4 1 - PORCENTAJE DE OBRAS CONSTRUIDAS 2 - (NÚMERO DE OBRAS CONSTRUIDAS / NÚMERO DE OBRAS PROGRAMADAS A CONSTRUIR) * 100 3 - GESTIÓN 4 - EFICACIA 5 - TRIMESTRAL 6 - ASCENDENTE VARIABLES DEL INDICADOR 7 - NÚMERO DE OBRAS CONSTRUIDAS			<a href="http://WWW.SALUD.OAXACA.GOB.MX/PROGRAMA-ANUAL-DE-OBRAS-PUBLICAS/">HTTP://WWW.SALUD.OAXACA.GOB.MX/PROGRAMA-ANUAL-DE-OBRAS-PUBLICAS/</a>	EL CERTIFICADO DE NECESIDADES (CDN) SE AUTORIZA EN TIEMPO Y FORMA POR LA DIRECCIÓN GENERAL DE PLANEACIÓN Y DESARROLLO (DGPLADES) DEL NIVEL FEDERAL Y LOS RECURSOS FINANCIEROS SE AUTORIZAN EN TIEMPO Y FORMA POR LAS INSTANCIAS FEDERALES, ESTATALES Y MUNICIPALES.
ACTIVIDAD 3 ID INTERMEDIO 2009	ELABORAR PROYECTO DE OBRA NUEVA	A) INDICADOR 1653 NIVEL 4 1 - PORCENTAJE DE PROYECTOS ELABORADOS 2 - (NÚMERO DE PROYECTOS ELABORADOS/PROYECTOS PROGRAMADOS)*100 3 - GESTIÓN 4 - EFICACIA 5 - TRIMESTRAL 6 - ASCENDENTE VARIABLES DEL INDICADOR 7 - NÚMERO DE PROYECTOS ELABORADOS			<a href="http://WWW.SALUD.OAXACA.GOB.MX/PROGRAMA-ANUAL-DE-OBRAS-PUBLICAS/">HTTP://WWW.SALUD.OAXACA.GOB.MX/PROGRAMA-ANUAL-DE-OBRAS-PUBLICAS/</a>	EL CERTIFICADO DE NECESIDADES (CDN) SE AUTORIZA EN TIEMPO Y FORMA POR LA DIRECCIÓN GENERAL DE PLANEACIÓN Y DESARROLLO (DGPLADES) DEL NIVEL FEDERAL Y LOS RECURSOS FINANCIEROS SE AUTORIZAN EN TIEMPO Y FORMA POR LAS INSTANCIAS FEDERALES, ESTATALES Y MUNICIPALES.
COMPONENTE 02 ID FINAL 367	INFRAESTRUCTURA EN SALUD EQUIPADA	A) INDICADOR 297 NIVEL 3 1 - TASA DE VARIACIÓN DE INFRAESTRUCTURA FÍSICA EQUIPADA 2 - ((EQUIPAMIENTO DE UNIDADES MÉDICAS EN EL PERIODO/EQUIPAMIENTO DE UNIDADES MÉDICAS EN EL PERIODO DEL AÑO BASE)-1)*100 3 - GESTIÓN 4 - EFICACIA 5 - SEMESTRAL 6 - ASCENDENTE VARIABLES DEL INDICADOR 7 - INFRAESTRUCTURA FÍSICA EQUIPADA UR 553 ----- 0.0000 TOTAL ----- 0.0000			UR 553 Información disponible en <a href="http://www.repssoaxaca.gob.mx/mir">http://www.repssoaxaca.gob.mx/mir</a>	UR 553 LOS PROCESOS DE PLANEACIÓN DE LOS SSO Y DEL REPSSE SE ENCUENTRAN ALINEADOS, ASÍ COMO LOS RECURSOS DE LA APORTACIÓN SOLIDARIA FEDERAL Y APORTACIÓN SOLIDARIA ESTATAL



# LXIV LEGISLATURA

GOBIERNO CONSTITUCIONAL  
DEL  
ESTADO DE OAXACA

## PODER LEGISLATIVO

NIVEL	RESUMEN NARRATIVO	INDICADOR			MEDIOS DE VERIFICACIÓN	SUPUESTOS
		A)INDICADOR I.NOMBRE 4.DIMENSIÓN 7.META ANUAL	2.FÓRMULA DE CÁLCULO 5.FRECUENCIA	3. TIPO 6.SENTIDO		
ACTIVIDAD 1 ID INTERMEDIO 900	EQUIPAR UNIDAD MEDICA DE PRIMER NIVEL QUE BRINDAN ATENCION DEL SEGURO MEDICO SIGLO XXI	A) INDICADOR 2314 NIVEL 4 1 - PORCENTAJE DE UNIDADES MEDICAS QUE BRINDAN ATENCIONES DEL SEGURO MEDICO SIGLO XXI EQUIPADOS 2 - (UNIDADES MEDICAS QUE BRINDAN ATENCIONES DEL SEGURO MEDICO SIGLO XXI EQUIPADOS / TOTAL DE UNIDADES MEDICAS PROGRAMADAS A EQUIPAR) * 100 3 - GESTION 4 - EFICACIA 5 - TRIMESTRAL 6 - ASCENDENTE VARIABLES DEL INDICADOR 7 - NUMERO DE UNIDADES MEDICAS QUE BRINDAN ATENCIONES DEL SEGURO MEDICO SIGLO XXI EQUIPADOS			INFORMACIÓN DISPONIBLE EN HTTP://WWW.REPSSOAXACA.GOB.MX/MIR HTTPS://WWW.DROPBOX.COM/S/Q53C3CPIC34ET6O/AVANCE%20DE%20GESTI%C3%B3N%20REPSSEO%202019.PDF?DL=0	SE ENCUENTRAN AUTORIZADOS LOS RECURSOS PARA EL EQUIPAMIENTO DE UNIDADES DE PRIMER NIVEL PARA SEGURO MÉDICO SIGLO XXI. EL EQUIPAMIENTO DE UNIDADES MÉDICAS SE ENCUENTRA INCLUIDO EN EL PLAN ANUAL DE TRABAJO.
ACTIVIDAD 2 ID INTERMEDIO 955	EQUIPAR A LA INFRAESTRUCTURA FISICA	A) INDICADOR 2312 NIVEL 4 1 - PORCENTAJE DE INFRAESTRUCTURA EN SALUD EQUIPADA 2 - (NÚMERO DE INFRAESTRUCTURA EN SALUD EQUIPADA / NÚMERO DE INFRAESTRUCTURA EN SALUD PROGRAMADA A EQUIPAR) * 100 3 - GESTION 4 - EFICACIA 5 - TRIMESTRAL 6 - ASCENDENTE VARIABLES DEL INDICADOR 7 - NUMERO DE INFRAESTRUCTURA EN SALUD EQUIPADA			PROGRAMA ANUAL DE TRABAJO. HTTPS://WWW.GOB.MX/SALUD/ACCIONES-Y-PROGRAMAS/PLAN-MAESTRO-DE-INFRAESTRUCTURA-FISICA-EN-SALUD	QUE LOS RECURSOS FINANCIEROS SE MINISTREN EN TIEMPO Y FORMA
ACTIVIDAD 3 ID INTERMEDIO 956	EQUIPAR LA UNIDAD MEDICA QUE BRINDAN ATENCION MEDICA DEL CAUSES	A) INDICADOR 2313 NIVEL 4 1 - PORCENTAJE DE UNIDADES MEDICAS EQUIPADAS 2 - (UNIDADES MEDICAS EQUIPADAS / TOTAL DE UNIDADES MEDICAS PROGRAMADAS A EQUIPAR) * 10 3 - GESTION 4 - EFICACIA 5 - TRIMESTRAL 6 - ASCENDENTE VARIABLES DEL INDICADOR 7 - NUMERO DE UNIDADES MEDICAS EQUIPADAS			INFORMACIÓN DISPONIBLE EN HTTP://WWW.REPSSOAXACA.GOB.MX/MIR HTTPS://WWW.DROPBOX.COM/S/Q53C3CPIC34ET6O/AVANCE%20DE%20GESTI%C3%B3N%20REPSSEO%202019.PDF?DL=0	LOS PROCESOS DE PLANEACIÓN DE LOS SSO Y DEL REPSS SE ENCUENTRAN ALINEADOS, ASÍ COMO LOS RECURSOS DE LA APORTACIÓN SOLIDARIA FEDERAL Y APORTACIÓN SOLIDARIA ESTATAL
COMPONENTE 03 ID FINAL 800	INFRAESTRUCTURA DE TECNOLOGIAS DE LA INFORMACIÓN Y COMUNICACIÓN IMPLEMENTADA	A) INDICADOR 298 NIVEL 3 1 - TASA DE VARIACIÓN DE UNIDADES MEDICAS CONECTADAS A LA RED DE COMUNICACIONES Y TECNOLOGÍA DE LA INFORMACIÓN 2 - ((NÚMERO DE UNIDADES MEDICAS CONECTADAS A LA RED DE COMUNICACIONES Y TECNOLOGÍA DE LA INFORMACIÓN EN EL PERIODO/UNIDADES MEDICAS CONECTADAS A LA RED DE COMUNICACIÓN Y TECNOLOGIAS DE LA INFORMACIÓN EN PERIODO DEL AÑO BASE)-1)*100 3 - GESTIÓN 4 - EFICACIA 5 - SEMESTRAL 6 - ASCENDENTE VARIABLES DEL INDICADOR 7 - UNIDADES MEDICAS CONECTADAS A LA RED DE COMUNICACIONES Y TECNOLOGÍA DE LA INFORMACIÓN UR 540-----9.0000 TOTAL ----- 9.0000			UR 540 Registro de datos del departamento de Comunicaciones de la dirección de Planeación y Desarrollo	UR 540 QUE LOS EQUIPOS DE COMPUTO FUNCIONES CORRECTAMENTE



# LXIV LEGISLATURA

GOBIERNO CONSTITUCIONAL  
DEL  
ESTADO DE OAXACA

## PODER LEGISLATIVO

NIVEL	RESUMEN NARRATIVO	INDICADOR			MEDIOS DE VERIFICACIÓN	SUPUESTOS
		A)INDICADOR 1.NOMBRE 4.DIMENSIÓN 7.META ANUAL	2.FÓRMULA DE CÁLCULO 5.FRECUENCIA	3. TIPO 6.SENTIDO		
ACTIVIDAD 1 ID INTERMEDIO 959	DESARROLLAR MÓDULO INFORMANTICO PARA LA OPERACIÓN DEL PROGRAMA DE TELEMEDICINA Y PROYECTO E-SALUD	A) INDICADOR 2317 NIVEL 4 1 - PORCENTAJE DE MÓDULOS INFORMÁTICOS DESARROLLADOS 2 - (NÚMERO DE MÓDULOS INFORMÁTICOS DESARROLLADOS / NÚMERO DE MÓDULOS INFORMÁTICOS PROGRAMADOS) * 100 3 - GESTIÓN 4 - EFICACIA 5 - TRIMESTRAL 6 - ASCENDENTE VARIABLES DEL INDICADOR 7 - NÚMERO DE MÓDULOS INFORMÁTICOS DESARROLLADOS			REGISTRO DE DATOS DEL DEPARTAMENTO DE DESARROLLO DE APLICACIONES DE LA DIRECCIÓN DE PLANEACIÓN Y DESARROLLO	ÓPTIMA CONECTIVIDAD DE REDES DE COMUNICACIÓN Y FUNCIONAMIENTO CORRECTO DE LOS EQUIPOS DE CÓMPUTO
ACTIVIDAD 2 ID INTERMEDIO 1209	REGISTRAR EN SISTEMA INTEGRAL Y UNIVERSAL DE INFORMACIÓN EN SALUD	A) INDICADOR 2316 NIVEL 4 1 - PORCENTAJE DE UNIDADES CON INFORMACIÓN OPORTUNA Y CONGRUENTE REPORTADAS 2 - (NUMERO DE UNIDADES CON INFORMACION OPORTUNA Y CONGRUENTE REPORTADAS / NUMERO DE UNIDADES CON INFORMACION OPORTUNA Y CONGRUENTE PROGRAMADAS PARA REPORTAR) * 100 3 - GESTION 4 - EFICACIA 5 - TRIMESTRAL 6 - ASCENDENTE VARIABLES DEL INDICADOR 7 - NUMERO DE UNIDADES CON INFORMACION OPORTUNA Y CONGRUENTE REPORTADAS			CUBOS DINÁMICOS DE LA DIRECCIÓN GENERAL DE INFORMACIÓN EN SALUD HTTP://PDA.SALUD.GOB.MX/CUBOS/CSIS2017_PLATAFORMA.HTML	QUE EL 100% DE UNIDADES MÉDICAS SE ENCUENTRAN EN OPERACIÓN
ACTIVIDAD 3 ID INTERMEDIO 2010	CONECTAR A LA UNIDAD MEDICA A LA RED DE COMUNICACIÓN Y TECNOLOGÍAS DE LA INFORMACIÓN	A) INDICADOR 2315 NIVEL 4 1 - PORCENTAJE DE UNIDADES MÉDICAS CONECTADAS A LA RED DE COMUNICACIONES Y TECNOLOGÍA DE LA INFORMACIÓN 2 - (NÚMERO DE UNIDADES MÉDICAS CONECTADAS A LA RED DE COMUNICACIONES Y TECNOLOGÍA DE LA INFORMACIÓN / TOTAL DE UNIDADES MÉDICAS) * 100 3 - GESTIÓN 4 - EFICACIA 5 - TRIMESTRAL 6 - ASCENDENTE VARIABLES DEL INDICADOR 7 - NÚMERO DE UNIDADES MÉDICAS CONECTADAS A LA RED DE COMUNICACIONES Y TECNOLOGÍA DE LA INFORMACIÓN UR 540 ----- 9.0000 TOTAL ----- 9.0000			REGISTRO DE DATOS DEL DEPARTAMENTO DE COMUNICACIONES DE LA DIRECCIÓN DE PLANEACIÓN Y DESARROLLO	QUE LOS EQUIPOS DE CÓMPUTO FUNCIONES CORRECTAMENTE
COMPONENTE 04 ID FINAL 569	SERVICIO PROFESIONAL DE ATENCIÓN MÉDICA OTORGADO	A) INDICADOR 299 NIVEL 3 1 - PORCENTAJE DE SERVICIOS PROFESIONALES DE ATENCIÓN MEDICA FINANCIADOS 2 - (SERVICIOS PROFESIONALES DE ATENCIÓN MEDICA FINANCIADOS/TOTAL DE SERVICIOS PROFESIONALES DE ATENCIÓN MEDICA PROGRAMADOS A FINANCIAR)*100 3 - GESTIÓN 4 - EFICACIA 5 - SEMESTRAL 6 - ASCENDENTE VARIABLES DEL INDICADOR 7 - SERVICIOS PROFESIONALES DE ATENCIÓN MEDICA FINANCIADOS UR 553 -----100.0000 TOTAL ----- 100.0000			UR 553 Información disponible en <a href="http://www.repssoaxaca.gob.mx/mir">http://www.repssoaxaca.gob.mx/mir</a> UR 553 Plantillas de personal de los SSO a resguardo de la Subdireccion Administrativa del REPSSEO	UR 553 LOS RECURSOS DE LA APORTACIÓN SOLIDARIA FEDERAL SE ENCUENTRAN AUTORIZADOS Y RADICADOS.



# LXIV LEGISLATURA

GOBIERNO CONSTITUCIONAL  
DEL  
ESTADO DE OAXACA

## PODER LEGISLATIVO

NIVEL	RESUMEN NARRATIVO	INDICADOR			MEDIOS DE VERIFICACIÓN	SUPUESTOS
		A)INDICADOR I.NOMBRE 4.DIMENSIÓN 7.META ANUAL	2.FÓRMULA DE CÁLCULO 5.FRECUENCIA	3. TIPO 6.SENTIDO		
ACTIVIDAD 1 ID INTERMEDIO 1207	FORMAR ESPECIALISTA EN MATERIA DE SALUD (ENSEÑANZA)	A) INDICADOR 2318 NIVEL 4 1 - PORCENTAJE DE EGRESADOS DE LAS ÁREAS MÉDICAS 2 - (NÚMERO DE RECURSOS HUMANOS EN FORMACIÓN ADSCRITO / NÚMERO DE PERSONAL EN FORMACION PROGRAMADOS) * 100 3 - GESTION 4 - EFICACIA 5 - TRIMESTRAL 6 - ASCENDENTE VARIABLES DEL INDICADOR 7 - NUMERO DE EGRESADOS DE LAS AREAS MEDICAS UR 540----- 1800.0000 TOTAL ----- 1800.0000			PLANTILLAS DE PERSONAL BECARIO POR PERFIL Y LUGAR DE ADSCRIPCIÓN.	AUTORIZACIÓN DE BECAS PARA INTERNADO MÉDICO, SERVICIO SOCIAL Y RESIDENCIAS MÉDICAS POR PARTE DE LA DIRECCIÓN GENERAL DE CALIDAD Y EDUCACIÓN EN SALUD.
ACTIVIDAD 2 ID INTERMEDIO 1210	IMPULSAR LA INVESTIGACION EN SALUD	A) INDICADOR 2319 NIVEL 4 1 - PORCENTAJE DE PREMIO ESTATAL DE INVESTIGACIÓN EN SALUD PÚBLICA ENTREGADO 2 - (NÚMERO DE PREMIO ESTATAL DE INVESTIGACION EN SALUD PUBLICA ENTREGADO / NUMERO DE PREMIO ESTATAL DE INVESTIGACION EN SALUD PUBLICA PROGRAMADO) * 100 3 - GESTION 4 - EFICACIA 5 - TRIMESTRAL 6 - ASCENDENTE VARIABLES DEL INDICADOR 7 - NUMERO DE PREMIO ESTATAL DE INVESTIGACION EN SALUD PUBLICA ENTREGADO			PLATAFORMA SIEVAL.SALUD-OAXACA.GOB.MX	DISPONER DE LOS RECURSOS PRESUPUESTALES PARA EL PAGO DE LOS TRES PRIMEROS LUGARES DE LAS DOS LÍNEAS DE INVESTIGACIÓN QUE PARTICIPAN: INVESTIGACIÓN CLÍNICA E INVESTIGACIÓN EN SALUD PÚBLICA
		A) INDICADOR 2320 NIVEL 4 1 - PORCENTAJE DE PREMIO ESTATAL DE INVESTIGACIÓN CLÍNICA ENTREGADOS, RESPECTO A LOS PROGRAMADOS. 2 - (NÚMERO DE PREMIO ESTATAL DE INVESTIGACIÓN CLÍNICA ENTREGADO / NÚMERO DE PREMIO ESTATAL DE INVESTIGACIÓN CLÍNICA PROGRAMADO) * 100 3 - GESTIÓN 4 - EFICACIA 5 - TRIMESTRAL 6 - ASCENDENTE VARIABLES DEL INDICADOR 7 - NÚMERO DE PREMIO ESTATAL DE INVESTIGACIÓN CLÍNICA ENTREGADO				
ACTIVIDAD 3 ID INTERMEDIO 2013	CAPACITAR AL SERVIDOR PUBLICO EN LA EJECUCION DEL SISTEMA DE PROTECCIÓN SOCIAL EN SALUD	A) INDICADOR 2323 NIVEL 4 1 - PORCENTAJE DE SERVIDORES PÚBLICOS CAPACITADOS POR EL GESTOR DEL SEGURO POPULAR 2 - (SERVIDORES PÚBLICOS CAPACITADOS POR EL GESTOR DEL SEGURO POPULAR / SERVIDORES PÚBLICOS PROGRAMADOS A CAPACITAR POR EL GESTOR DEL SEGURO POPULAR) * 100 3 - GESTIÓN 4 - EFICACIA 5 - TRIMESTRAL 6 - ASCENDENTE VARIABLES DEL INDICADOR 7 - NÚMERO DE SERVIDORES PÚBLICOS CAPACITADOS POR EL GESTOR DEL SEGURO POPULAR UR 553----- 3999.0000 TOTAL ----- 3999.0000			UR 553 Información disponible en <a href="http://www.repssoaxaca.gob.mx/mir">http://www.repssoaxaca.gob.mx/mir</a>	UR 553 LA COMISIÓN NACIONAL DE PROTECCIÓN SOCIAL EN SALUD EMITA LA CONVOCATORÍA A LA PARTICIPACIÓN DEL REPSSEO EN LA CAPACITACIÓN DEL AULA VIRTUAL. UR 553 EL PERSONAL ASISTE PUNTUALMENTE Y PARTICIPA ACTIVAMENTE EN LA CAPACITACIÓN.



# LXIV LEGISLATURA

GOBIERNO CONSTITUCIONAL  
DEL  
ESTADO DE OAXACA

## PODER LEGISLATIVO

NIVEL	RESUMEN NARRATIVO	INDICADOR			MEDIOS DE VERIFICACIÓN	SUPUESTOS
		A) INDICADOR 1. NOMBRE	2. FÓRMULA DE CÁLCULO	3. TIPO		
		4. DIMENSIÓN	5. FRECUENCIA	6. SENTIDO		
		7. META ANUAL				
		A) INDICADOR 2324 NIVEL 4 1 - PORCENTAJE DE CAPACITACIONES AL PERSONAL INVOLUCRADO ADSCRITO A LAS UNIDADES MÉDICAS EN ATENCIONES DEL FONDO DE PROTECCIÓN CONTRA GASTOS CATASTRÓFICOS 2 - (CAPACITACIONES AL PERSONAL INVOLUCRADO ADSCRITO A LAS UNIDADES MÉDICAS EN ATENCIONES DEL FONDO DE PROTECCIÓN CONTRA GASTOS CATASTRÓFICOS REALIZADOS / TOTAL DE CAPACITACIONES AL PERSONAL INVOLUCRADO ADSCRITO A LAS UNIDADES MÉDICAS EN ATENCIONES DEL FONDO DE PROTECCIÓN CONTRA GASTOS CATASTRÓFICOS PROGRAMADAS A REALIZAR) * 100 3 - GESTIÓN 4 - EFICACIA 5 - TRIMESTRAL 6 - ASCENDENTE VARIABLES DEL INDICADOR 7 - NÚMERO DE CAPACITACIONES AL PERSONAL INVOLUCRADO ADSCRITO A LAS UNIDADES MÉDICAS EN ATENCIONES DEL FONDO DE PROTECCIÓN CONTRA GASTOS CATASTRÓFICOS UR 553 ----- 50.0000 TOTAL ----- 50.0000				
		A) INDICADOR 2326 NIVEL 4 1 - PORCENTAJE DE PERSONAL EVALUADO Y APROBADO CON MÍNIMO DE 8.0 EN EL TEMA DE FONDO DE PROTECCIÓN CONTRA GASTOS CATASTRÓFICOS 2 - (PERSONAL EVALUADO Y APROBADO CON MÍNIMO DE 8.0 EN EL TEMA DE FONDO DE PROTECCIÓN CONTRA GASTOS CATASTRÓFICOS / TOTAL DE PERSONAL PROGRAMADO A EVALUAR) * 100 3 - GESTIÓN 4 - EFICACIA 5 - TRIMESTRAL 6 - ASCENDENTE VARIABLES DEL INDICADOR 7 - NÚMERO DE PERSONAL EVALUADO Y APROBADO CON MÍNIMO DE 8.0 EN EL TEMA DE FONDO DE PROTECCIÓN CONTRA GASTOS CATASTRÓFICOS UR 553 ----- 50.0000 TOTAL ----- 50.0000				
		A) INDICADOR 2327 NIVEL 4 1 - PORCENTAJE DE CAPACITACIONES DEL AULA VIRTUAL REALIZADAS A LOS GESTORES DEL SEGURO POPULAR Y APOYOS ADMINISTRATIVOS 2 - (CAPACITACIONES DEL AULA VIRTUAL REALIZADAS A LOS GESTORES DEL SEGURO POPULAR Y APOYOS ADMINISTRATIVOS / CAPACITACIONES DEL AULA VIRTUAL PROGRAMADAS A LOS GESTORES DEL SEGURO POPULAR Y APOYOS ADMINISTRATIVOS) * 100 3 - GESTIÓN 4 - EFICACIA 5 - TRIMESTRAL 6 - ASCENDENTE VARIABLES DEL INDICADOR 7 - NÚMEROS DE CAPACITACIONES DEL AULA VIRTUAL REALIZADAS A LOS GESTORES DEL SEGURO POPULAR Y APOYOS ADMINISTRATIVOS UR 553 ----- 5.0000 TOTAL ----- 5.0000				



# LXIV LEGISLATURA

GOBIERNO CONSTITUCIONAL  
DEL  
ESTADO DE OAXACA

## PODER LEGISLATIVO

NIVEL	RESUMEN NARRATIVO	INDICADOR			MEDIOS DE VERIFICACIÓN	SUPUESTOS
		A) INDICADOR 1. NOMBRE 4. DIMENSIÓN 7. META ANUAL	2. FÓRMULA DE CÁLCULO 5. FRECUENCIA	3. TIPO 6. SENTIDO		
COMPONENTE 05 ID FINAL 811	MEDICAMENTOS E INSUMOS ABASTECIDOS	A) INDICADOR 300 NIVEL 3 1 - PORCENTAJE DE UNIDADES MÉDICAS ABASTECIDAS DE MEDICAMENTOS E INSUMOS 2 - (UNIDADES MÉDICAS ABASTECIDAS DE MEDICAMENTOS E INSUMOS/TOTAL DE UNIDADES MÉDICAS QUE ATIENDEN A BENEFICIARIOS DEL SEGURO POPULAR)*100 3 - GESTIÓN 4 - EFICACIA 5 - SEMESTRAL 6 - ASCENDENTE VARIABLES DEL INDICADOR 7 - UNIDADES MÉDICAS ABASTECIDAS DE MEDICAMENTOS E INSUMOS UR 553 ----- 100.0000 TOTAL ----- 100.0000			UR 553 <a href="https://www.dropbox.com/s/q53c3cpic34et6o/Avance%20de%20Gesti%C3%B3n%20REPSSEO%202019.pdf?dl=0">https://www.dropbox.com/s/q53c3cpic34et6o/Avance%20de%20Gesti%C3%B3n%20REPSSEO%202019.pdf?dl=0</a> UR 553 Información disponible en <a href="http://www.repssoaxaca.gob.mx/mir">http://www.repssoaxaca.gob.mx/mir</a>	UR 553 LOS SERVICIOS DE SALUD DE OAXACA, INFORMA OPORTUNAMENTE AL SEGURO POPULAR DE LOS REQUERIMIENTOS MEDICAMENTO Y MATERIAL DE CURACIÓN PARA PROGRAMAR SU ABASTO.
ACTIVIDAD 1 ID INTERMEDIO 965	FINANCIAR EL ABASTO DE MEDICAMENTO Y OTRO INSUMO EN UNIDAD MÉDICA DE PRIMER NIVEL	A) INDICADOR 2328 NIVEL 4 1 - PORCENTAJE DE UNIDADES MÉDICAS DE PRIMER NIVEL CON MEDICAMENTOS, MATERIAL DE CURACIÓN Y OTROS INSUMOS FINANCIADOS 2 - (UNIDADES MÉDICAS DE PRIMER NIVEL CON MEDICAMENTOS, MATERIAL DE CURACIÓN Y OTROS INSUMOS FINANCIADOS / TOTAL DE UNIDADES MÉDICAS DE PRIMER NIVEL QUE ATIENDEN A BENEFICIARIOS DEL SEGURO POPULAR) * 100 3 - GESTIÓN 4 - EFICACIA 5 - TRIMESTRAL 6 - ASCENDENTE VARIABLES DEL INDICADOR 7 - NÚMERO DE UNIDADES MÉDICAS DE PRIMER NIVEL CON MEDICAMENTOS, MATERIAL DE CURACIÓN Y OTROS INSUMOS FINANCIADOS UR 553 ----- 745.0000 TOTAL ----- 745.0000			UR 553 Información disponible en <a href="http://www.repssoaxaca.gob.mx/mir">http://www.repssoaxaca.gob.mx/mir</a>	UR 553 " LOS SERVICIOS DE SALUD DE OAXACA GESTIONAN EL PAGO DEL ABASTO DE MEDICAMENTO DE MANERA OPORTUNA CON LOS SOPORTES DOCUMENTALES CORRESPONDIENTES AL SEGURO POPULAR PARA SU FINANCIAMIENTO."
ACTIVIDAD 2 ID INTERMEDIO 966	FINANCIAR EL ABASTO DE MEDICAMENTO Y OTRO INSUMO EN UNIDAD MÉDICA DE SEGUNDO NIVEL	A) INDICADOR 2329 NIVEL 4 1 - PORCENTAJE DE UNIDADES MÉDICAS DE SEGUNDO NIVEL CON MEDICAMENTOS, MATERIAL DE CURACIÓN Y OTROS INSUMOS FINANCIADOS 2 - (UNIDADES MÉDICAS DE SEGUNDO NIVEL CON MEDICAMENTOS, MATERIAL DE CURACIÓN Y OTROS INSUMOS FINANCIADOS / TOTAL DE UNIDADES MÉDICAS DE SEGUNDO NIVEL QUE ATIENDEN A BENEFICIARIOS DEL SEGURO POPULAR) * 100 3 - GESTIÓN 4 - EFICACIA 5 - TRIMESTRAL 6 - ASCENDENTE VARIABLES DEL INDICADOR 7 - NÚMERO DE UNIDADES MÉDICAS DE SEGUNDO NIVEL CON MEDICAMENTOS, MATERIAL DE CURACIÓN Y OTROS INSUMOS FINANCIADOS UR 553 ----- 136.0000 TOTAL ----- 136.0000			UR 553 Información disponible en <a href="http://www.repssoaxaca.gob.mx/mir">http://www.repssoaxaca.gob.mx/mir</a>	UR 553 LOS AFILIADOS CANDIDATOS A COLOCACIÓN DE MARCAPASOS, ASISTAN A LA ENTREGA DEL MARCAPASO A GESTORÍA DEL SEGURO POPULAR DEL HOSPITAL REGIONAL DE ALTA ESPECIALIDAD DE OAXACA UR 553 " LOS SERVICIOS DE SALUD DE OAXACA GESTIONAN EL PAGO DEL ABASTO DE MEDICAMENTO DE MANERA OPORTUNA CON LOS SOPORTES DOCUMENTALES CORRESPONDIENTES AL SEGURO POPULAR PARA SU FINANCIAMIENTO."
		A) INDICADOR 2331 NIVEL 4 1 - PORCENTAJE DE MARCAPASOS SUMINISTRADOS 2 - (MARCAPASOS SUMINISTRADOS / TOTAL DE SOLICITUDES DE MARCAPASOS EXISTENTES EN EL AÑO EN CURSO) * 100 3 - GESTIÓN 4 - EFICACIA 5 - TRIMESTRAL 6 - ASCENDENTE VARIABLES DEL INDICADOR 7 - NÚMERO DE MARCAPASOS SUMINISTRADOS UR 553 ----- 50.0000 TOTAL ----- 50.0000				



# LXIV LEGISLATURA

GOBIERNO CONSTITUCIONAL  
DEL  
ESTADO DE OAXACA

## PODER LEGISLATIVO

NIVEL	RESUMEN NARRATIVO	INDICADOR			MEDIOS DE VERIFICACIÓN	SUPUESTOS
		A)INDICADOR 1.NOMBRE 4.DIMENSIÓN 7.META ANUAL	2.FÓRMULA DE CÁLCULO 5.FRECUENCIA	3. TIPO 6.SENTIDO		
ACTIVIDAD 3 ID INTERMEDIO 967	SUPERVISAR EL ABASTO DE MEDICAMENTO Y OTRO INSUMO	A) INDICADOR 2332 NIVEL 4 1 - PORCENTAJE DE UNIDADES MÉDICAS DE PRIMER NIVEL SUPERVISADAS EN LAS QUE SE REALIZÓ EL ABASTO DE MEDICAMENTO, DE ACUERDO A LA DEMANDA EPIDEMIOLÓGICA LOCAL 2 - (UNIDADES MÉDICAS DE PRIMER NIVEL SUPERVISADAS EN LAS QUE SE REALIZÓ EL ABASTO DE MEDICAMENTO, DE ACUERDO A LA DEMANDA EPIDEMIOLÓGICA LOCAL / TOTAL DE UNIDADES MÉDICAS DE PRIMER NIVEL PROGRAMADAS A SUPERVISAR) * 100 3 - GESTIÓN 4 - EFICACIA 5 - TRIMESTRAL 6 - ASCENDENTE VARIABLES DEL INDICADOR 7 - NÚMERO DE UNIDADES MÉDICAS DE PRIMER NIVEL SUPERVISADAS EN LAS QUE SE REALIZÓ EL ABASTO DE MEDICAMENTO, DE ACUERDO A LA DEMANDA EPIDEMIOLÓGICA LOCAL UR 553 ----- 178.0000 TOTAL ----- 178.0000			UR 553 Información disponible en <a href="http://www.repssoaxaca.gob.mx/mir">http://www.repssoaxaca.gob.mx/mir</a>	UR 553 LAS UNIDAD MÉDICA REALIZA LA PROGRAMACIÓN DEL MEDICAMENTO CON BASE EN EL PERFIL EPIDEMIOLÓGICO DE LA LOCALIDAD Y SU ÁREA DE INFLUENCIA
		A) INDICADOR 2333 NIVEL 4 1 - PORCENTAJE DE UNIDADES MÉDICAS DE SEGUNDO NIVEL SUPERVISADAS EN LAS QUE SE REALIZÓ EL ABASTO DE MEDICAMENTO, DE ACUERDO A LA DEMANDA EPIDEMIOLÓGICA LOCAL 2 - (UNIDADES MÉDICAS DE SEGUNDO NIVEL SUPERVISADAS EN LAS QUE SE REALIZÓ EL ABASTO DE MEDICAMENTO, DE ACUERDO A LA DEMANDA EPIDEMIOLÓGICA LOCAL / TOTAL DE UNIDADES MÉDICAS DE SEGUNDO NIVEL PROGRAMADAS A SUPERVISAR) * 100 3 - GESTIÓN 4 - EFICACIA 5 - TRIMESTRAL 6 - ASCENDENTE VARIABLES DEL INDICADOR 7 - NÚMERO DE UNIDADES MÉDICAS DE SEGUNDO NIVEL SUPERVISADAS EN LAS QUE SE REALIZÓ EL ABASTO DE MEDICAMENTO, DE ACUERDO A LA DEMANDA EPIDEMIOLÓGICA LOCAL UR 553 ----- 36.0000 TOTAL ----- 36.0000				
COMPONENTE 06 ID FINAL 862	INFRAESTRUCTURA FÍSICA EN SALUD REHABILITADA	A) INDICADOR 301 NIVEL 3 1 - TASA DE VARIACIÓN DE INFRAESTRUCTURA FÍSICA REHABILITADA 2 - ((OBRAS REHABILITADAS DE UNIDADES MÉDICAS EN EL PERIODO/OBRAS REHABILITADAS DE UNIDADES MÉDICAS EN EL PERIODO DEL AÑO BASE)-1)*100 3 - GESTIÓN 4 - EFICACIA 5 - SEMESTRAL 6 - ASCENDENTE VARIABLES DEL INDICADOR 7 - INFRAESTRUCTURA FÍSICA REHABILITADA UR 540 ----- 70.0000 TOTAL ----- 70.0000			UR 540 <a href="http://www.salud.oaxaca.gob.mx/programa-anual-de-obras-publicas/">http://www.salud.oaxaca.gob.mx/programa-anual-de-obras-publicas/</a>	UR 540 LOS RECURSOS FINANCIEROS SE AUTORICEN EN TIEMPO Y FORMA POR LAS INSTANCIAS FEDERALES, ESTATALES Y MUNICIPALES.





# LXIV LEGISLATURA

GOBIERNO CONSTITUCIONAL  
DEL  
ESTADO DE OAXACA

## PODER LEGISLATIVO

NIVEL	RESUMEN NARRATIVO	INDICADOR			MEDIOS DE VERIFICACIÓN	SUPUESTOS
		A)INDICADOR 1.NOMBRE 4.DIMENSIÓN 7.META ANUAL	2.FÓRMULA DE CÁLCULO 5.FRECUENCIA	3. TIPO 6.SENTIDO		
ACTIVIDAD 1 ID INTERMEDIO 953	REALIZAR CONSERVACIÓN Y MANTENIMIENTO	A) INDICADOR 2335 NIVEL 4 1 - PORCENTAJE DE ACCIONES DE CONSERVACIÓN Y MANTENIMIENTO MAYOR A UNIDADES MÉDICAS 2 - (NÚMERO DE ACCIONES DE CONSERVACIÓN Y MANTENIMIENTO MAYOR A UNIDADES MÉDICAS / NÚMERO DE ACCIONES DE CONSERVACIÓN Y MANTENIMIENTO MAYOR A UNIDADES MÉDICAS PROGRAMADAS) * 100 3 - GESTIÓN 4 - EFICACIA 5 - TRIMESTRAL 6 - ASCENDENTE VARIABLES DEL INDICADOR 7 - NÚMERO DE ACCIONES DE CONSERVACIÓN Y MANTENIMIENTO MAYOR A UNIDADES MEDICAS			<a href="http://www.salud.oaxaca.gob.mx/PROGRAMA-ANUAL-DE-OBRAS-PUBLICAS/">HTTP://WWW.SALUD.OAXACA.GOB.MX/ PROGRAMA-ANUAL-DE-OBRAS-PUBLICAS/</a>	LOS RECURSOS FINANCIEROS SE AUTORIZEN EN TIEMPO Y FORMA POR LAS INSTANCIAS FEDERALES, ESTATALES Y MUNICIPALES.
ACTIVIDAD 2 ID INTERMEDIO 2063	REHABILITAR LA UNIDAD EN SALUD	A) INDICADOR 2147 NIVEL 4 1 - PORCENTAJE DE UNIDADES MEDICAS EN SALUD REHABILITADAS 2 - (NUMERO DE UNIDADES MEDICAS EN SALUD REHABILITADAS/NUMERO DE UNIDADES MÉDICAS EN SALUD PROGRAMADAS)*100 3 - GESTIÓN 4 - EFICACIA 5 - TRIMESTRAL 6 - ASCENDENTE VARIABLES DEL INDICADOR 7 - NÚMERO DE UNIDADES MEDICAS EN SALUD REHABILITADAS			<a href="http://www.salud.oaxaca.gob.mx/PROGRAMA-ANUAL-DE-OBRAS-PUBLICAS/">HTTP://WWW.SALUD.OAXACA.GOB.MX/ PROGRAMA-ANUAL-DE-OBRAS-PUBLICAS/</a>	LOS RECURSOS FINANCIEROS SE AUTORIZEN EN TIEMPO Y FORMA POR LAS INSTANCIAS FEDERALES, ESTATALES Y MUNICIPALES.
COMPONENTE 07 ID FINAL 863	INFRAESTRUCTURA FISICA EN SALUD AMPLIADA	A) INDICADOR 302 NIVEL 3 1 - TASA DE VARIACIÓN DE INFRAESTRUCTURA FÍSICA EN SALUD AMPLIADA 2 - (UNIDADES MÉDICAS AMPLIADAS EN EL PERIODO/UNIDADES MÉDICAS AMPLIADAS EN EL PERIODO DEL AÑO BASE)-1)*100 3 - GESTIÓN 4 - EFICACIA 5 - SEMESTRAL 6 - ASCENDENTE VARIABLES DEL INDICADOR 7 - INFRAESTRUCTURA FÍSICA EN SALUD AMPLIADA UR 540-----5.0000 TOTAL ----- 5.0000			UR 540 <a href="http://www.salud.oaxaca.gob.mx/programa-anual-de-obras-publicas/">http://www.salud.oaxaca.gob.mx/programa-anual-de-obras-publicas/</a>	UR 540 EL CERTIFICADO DE NECESIDADES (CDN) SE AUTORIZA EN TIEMPO Y FORMA POR LA DIRECCIÓN GENERAL DE PLANEACIÓN Y DESARROLLO (DGPLADES) DEL NIVEL FEDERAL Y LOS RECURSOS FINANCIEROS SE AUTORIZAN EN TIEMPO Y FORMA POR LAS INSTANCIAS FEDERALES, ESTATALES Y MUNICIPALES.
ACTIVIDAD 1 ID INTERMEDIO 2064	AMPLIAR LA INFRAESTRUCTURA EN SALUD	A) INDICADOR 2148 NIVEL 4 1 - PORCENTAJE DE OBRAS DE INFRAESTRUCTURA DE SALUD AMPLIADAS 2 - (NÚMERO DE OBRAS DE INFRAESTRUCTURA DE SALUD AMPLIADAS REALIZADO/ NÚMERO DE OBRAS DE INFRAESTRUCTURA DE SALUD AMPLIADAS PROGRAMADO)*100 3 - GESTION 4 - EFICACIA 5 - TRIMESTRAL 6 - ASCENDENTE VARIABLES DEL INDICADOR 7 - NÚMERO DE OBRAS DE INFRAESTRUCTURA DE SALUD AMPLIADAS			<a href="http://www.salud.oaxaca.gob.mx/PROGRAMA-ANUAL-DE-OBRAS-PUBLICAS/">HTTP://WWW.SALUD.OAXACA.GOB.MX/ PROGRAMA-ANUAL-DE-OBRAS-PUBLICAS/</a>	EL CERTIFICADO DE NECESIDADES (CDN) SE AUTORIZA EN TIEMPO Y FORMA POR LA DIRECCIÓN GENERAL DE PLANEACIÓN Y DESARROLLO (DGPLADES) DEL NIVEL FEDERAL Y LOS RECURSOS FINANCIEROS SE AUTORIZAN EN TIEMPO Y FORMA POR LAS INSTANCIAS FEDERALES, ESTATALES Y MUNICIPALES.
ACTIVIDAD 2 ID INTERMEDIO 2065	ELABORAR ESTUDIO DE OBRA AMPLIADA	A) INDICADOR 1127 NIVEL 4 1 - PORCENTAJE DE ESTUDIOS ELABORADOS 2 - (NÚMERO DE ESTUDIOS REALIZADOS /NÚMERO DE ESTUDIOS PROGRAMADOS) * 100 3 - GESTION 4 - EFICIENCIA 5 - TRIMESTRAL 6 - ASCENDENTE VARIABLES DEL INDICADOR 7 - NÚMERO DE ESTUDIOS ELABORADOS			<a href="http://www.salud.oaxaca.gob.mx/PROGRAMA-ANUAL-DE-OBRAS-PUBLICAS/">HTTP://WWW.SALUD.OAXACA.GOB.MX/ PROGRAMA-ANUAL-DE-OBRAS-PUBLICAS/</a>	EL CERTIFICADO DE NECESIDADES (CDN) SE AUTORIZA EN TIEMPO Y FORMA POR LA DIRECCIÓN GENERAL DE PLANEACIÓN Y DESARROLLO (DGPLADES) DEL NIVEL FEDERAL Y LOS RECURSOS FINANCIEROS SE AUTORIZAN EN TIEMPO Y FORMA POR LAS INSTANCIAS FEDERALES, ESTATALES Y MUNICIPALES.



# LXIV LEGISLATURA

GOBIERNO CONSTITUCIONAL  
DEL  
ESTADO DE OAXACA

## PODER LEGISLATIVO

DATOS DEL PROGRAMA						
PROGRAMA 165 PREVENCIÓN, SANCIÓN, TRANSPARENCIA, RENDICIÓN DE CUENTAS Y COMBATE A LA CORRUPCIÓN						
UR Responsable: 119 SECRETARÍA DE LA CONTRALORÍA Y TRANSPARENCIA GUBERNAMENTAL			UR's Participantes 405 INSTITUTO DE ACCESO A LA INFORMACIÓN PÚBLICA Y PROTECCIÓN DE DATOS PERSONALES			
UR's Participantes 559 SECRETARIA EJECUTIVA DEL SISTEMA ESTATAL DE COMBATE A LA CORRUPCION						
ALINEACIÓN						
PLAN ESTATAL DE DESARROLLO		PROMOVER EN EL EJERCICIO DE LA GESTIÓN PÚBLICA LA PREVENCIÓN, PLANEACIÓN Y TRAZABILIDAD DE OBJETIVOS, A TRAVÉS DEL DISEÑO E IMPLEMENTACIÓN DE ESTRATEGIAS PARA EL ESTABLECIMIENTO Y CONSOLIDACIÓN DEL SISTEMA DE CONTROL INTERNO DENTRO DE LA ADMINISTRACIÓN PÚBLICA ESTATAL, ASÍ COMO LA IMPLEMENTACIÓN DEL SISTEMA ESTATAL ANTICORRUPCIÓN.				
EJE: OAXACA MODERNO Y TRANSPARENTE		TEMA: TRANSPARENCIA Y RENDICIÓN DE CUENTAS		OBJETIVO:		
SECTOR: GOBIERNO MODERNO		SUBSECTOR: TRANSPARENCIA Y RENDICIÓN DE CUENTAS				
POBLACIÓN O ÁREA DE ENFOQUE POTENCIAL						
Atributo de la población o área de enfoque:		POBLACIÓN DE 16 AÑOS EN ADELANTE		Hombres:	1079390	
				Mujeres:	1254885	
				Total:	2334275	
INDICADORES PARA RESULTADOS						
NIVEL	RESUMEN NARRATIVO	INDICADOR			MEDIOS DE VERIFICACIÓN	SUPUESTOS
		A) ID INDICADOR 1. NOMBRE 4. DIMENSIÓN 7. META ANUAL	2. FÓRMULA DE CÁLCULO 5. FRECUENCIA	3. TIPO 6. SENTIDO		
FIN	CONTRIBUIR AL EJERCICIO DE LA GESTIÓN PÚBLICA CON PREVENCIÓN, PLANEACIÓN Y TRAZABILIDAD DE OBJETIVOS.	A) INDICADOR 87 NIVEL 1 1 - ÍNDICE DE TRANSPARENCIA Y DISPONIBILIDAD DE LA INFORMACIÓN FISCAL 2 - $(MR*0.08)+(CO*0.27)+(MPP*0.15)+(RC*0.30)+(ER*0.10)+(EF*0.10)$ 3 - ESTRATÉGICO 4 - EFICACIA 5 - ANUAL 6 - ASCENDENTE 7 - 91.0000			INFORMACIÓN DISPONIBLE EN <a href="http://TRANSPARENCIAFISCAL.EDOMEX.GOB.MX/SI TES/TRANSPARENCIAFISCAL.EDOMEX.GOB.MX/FILES/FILES/PDF/ITIF16A.PDF">HTTP://TRANSPARENCIAFISCAL.EDOMEX.GOB.MX/SI TES/TRANSPARENCIAFISCAL.EDOMEX.GOB.MX/FILES/FILES/PDF/ITIF16A.PDF</a>	TRANSPARENCIA ESTATAL CUENTA CON LA MEJORA CONTINUA DE LOS CRITERIOS DE EVALUACIÓN.
PROPOSITO	LA CIUDADANIA RECIBE SERVICIOS PÚBLICOS TRANSPARENTES DE SERVIDORES PÚBLICOS CON ACTUAR ETICO	A) INDICADOR 78 NIVEL 2 1 - CUMPLIMIENTO DE LAS OBLIGACIONES EN PORTALES DE TRANSPARENCIA 2 - SUMATORIA TOTAL DE LOS INDICES DE LAS OBLIGACIONES DE TRANSPARENCIA COMUNES, ESPECIFICAS Y ADICIONALES 3 - ESTRATÉGICO 4 - EFICIENCIA 5 - ANUAL 6 - ASCENDENTE 7 - 75.0000  A) INDICADOR 79 NIVEL 2 1 - SANCIONES A SERVIDORES PÚBLICOS 2 - $[(NÚMERO DE SERVIDORES PÚBLICO SANCIONADOS / NÚMERO TOTAL DE SERVIDORES PÚBLICOS)*100]$ 3 - ESTRATÉGICO 4 - EFICACIA 5 - ANUAL 6 - DESCENDENTE 7 - 500.0000			INFORME DE RESULTADOS DE LA VERIFICACIÓN DE OBLIGACIONES DE TRANSPARENCIA, QUE OBRA EN LOS ARCHIVOS DE LA DIRECCIÓN DE COMUNICACIÓN, CAPACITACIÓN, EVALUACIÓN, ARCHIVOS Y DATOS PERSONALES	LOS SUJETOS OBLIGADOS Y SOCIEDAD OAXAQUENA TIENEN UNA AMPLIA CULTURA EN TEMAS DE TRANSPARENCIA ACCESO A LA INFORMACIÓN PROTECCIÓN DE DATOS Y GOBIERNO ABIERTO. SUJETOS OBLIGADOS CUMPLEN EN TIEMPO Y FORMA CON SUS OBLIGACIONES DE TRANSPARENCIA ACCESO A LA INFORMACIÓN Y PROTECCIÓN DE DATOS PERSONALES



# LXIV LEGISLATURA

GOBIERNO CONSTITUCIONAL  
DEL  
ESTADO DE OAXACA

## PODER LEGISLATIVO

NIVEL	RESUMEN NARRATIVO	INDICADOR			MEDIOS DE VERIFICACIÓN	SUPUESTOS
		A)INDICADOR 1.NOMBRE 4.DIMENSIÓN 7.META ANUAL	2.FÓRMULA DE CÁLCULO 5.FRECUENCIA	3. TIPO 6.SENTIDO		
COMPONENTE 00 ID FINAL 494	ACCIONES DE GESTION PARA LA TRANSPARENCIA, RENDICION DE CUENTAS Y PROTECCION DE DATOS PERSONALES REALIZADAS	A) INDICADOR 343 NIVEL 3 1 - PORCENTAJE DE ACCIONES DE GESTION REALIZADAS 2 - (NUMERO DE ACCIONES DE GESTION REALIZADAS/NUMERO DE ACCIONES DE GESTION PROGRAMADAS A REALIZAR)*100 3 - GESTION 4 - EFICACIA 5 - SEMESTRAL 6 - ASCENDENTE VARIABLES DEL INDICADOR 7 - ACCIONES DE GESTION REALIZADAS				
ACTIVIDAD 1 ID INTERMEDIO 2130	DIRECCIONES EJECUTIVAS	A) INDICADOR 2375 NIVEL 4 1 - PORCENTAJE DE DIRECCIONES EJECUTIVAS REALIZADAS 2 - (NUMERO DE DIRECCIONES EJECUTIVAS REALIZADAS / TOTAL DE DIRECCIONES EJECUTIVAS) * 100 3 - GESTION 4 - EFICIENCIA 5 - TRIMESTRAL 6 - ASCENDENTE VARIABLES DEL INDICADOR 7 - NUMERO DE DIRECCIONES EJECUTIVAS REALIZADAS				
ACTIVIDAD 2 ID INTERMEDIO 2131	PLANEACIONES Y PROYECTOS	A) INDICADOR 2376 NIVEL 4 1 - PORCENTAJE DE PLANEACIONES Y PROYECTOS REALIZADOS 2 - (NUMERO DE PLANEACIONES Y PROYECTOS REALIZADOS/NUMERO DE PLANEACIONES Y PROYECTOS PROGRAMADOS A REALIZAR)*100 3 - GESTION 4 - EFICIENCIA 5 - TRIMESTRAL 6 - ASCENDENTE VARIABLES DEL INDICADOR 7 - NUMERO DE PLANEACIONES Y PROYECTOS REALIZADOS				
ACTIVIDAD 3 ID INTERMEDIO 2132	GESTIONES ADMINISTRATIVAS Y FINANCIERAS	A) INDICADOR 2377 NIVEL 4 1 - PORCENTAJE DE GESTIONES ADMINISTRATIVAS Y FINANCIERAS REALIZADAS 2 - (NUMERO DE GESTIONES ADMINISTRATIVAS Y FINANCIERAS REALIZADAS/TOTAL DE GESTIONES REALIZADAS)*100 3 - GESTION 4 - EFICIENCIA 5 - TRIMESTRAL 6 - ASCENDENTE VARIABLES DEL INDICADOR 7 - NUMERO DE GESTIONES ADMINISTRATIVAS Y FINANCIERAS REALIZADAS UR 405 ----- 100.0000 TOTAL ----- 100.0000				
ACTIVIDAD 4 ID INTERMEDIO 2133	GESTIONES DE RECURSOS HUMANOS	A) INDICADOR 2378 NIVEL 4 1 - PORCENTAJE DE GESTIONES DE RECURSOS HUMANOS REALIZADAS 2 - (NUMERO DE GESTIONES DE RECURSOS HUMANOS REALIZADAS/TOTAL DE GESTIONES REALIZADAS)*100 3 - GESTION 4 - EFICIENCIA 5 - TRIMESTRAL 6 - ASCENDENTE VARIABLES DEL INDICADOR 7 - NUMERO DE GESTIONES DE RECURSOS HUMANOS REALIZADAS				



# LXIV LEGISLATURA

GOBIERNO CONSTITUCIONAL  
DEL  
ESTADO DE OAXACA

## PODER LEGISLATIVO

NIVEL	RESUMEN NARRATIVO	INDICADOR			MEDIOS DE VERIFICACIÓN	SUPUESTOS
		A)INDICADOR I.NOMBRE 4.DIMENSIÓN 7.META ANUAL	2.FÓRMULA DE CÁLCULO 5.FRECUENCIA	3. TIPO 6.SENTIDO		
ACTIVIDAD 5 ID INTERMEDIO 2134	ASESORIAS LEGALES	A) INDICADOR 2379 NIVEL 4 1 - PORCENTAJE DE ASESORIAS LEGALES REALIZADAS 2 - (NUMERO DE ASESORIAS LEGALES REALIZADAS/TOTAL DE ASESORIAS REALIZADAS)*100 3 - GESTION 4 - EFICIENCIA 5 - TRIMESTRAL 6 - ASCENDENTE VARIABLES DEL INDICADOR 7 - NUMERO DE ASESORIAS LEGALES REALIZADAS				
ACTIVIDAD 6 ID INTERMEDIO 2135	CONTROLES Y AUDITORIAS	A) INDICADOR 2380 NIVEL 4 1 - PORCENTAJE DE CONTROLES Y AUDITORIAS REALIZADAS 2 - (NUMERO DE CONTROLES Y AUDITORIAS REALIZADAS/NUMERO DE CONTROLES Y AUDITORIAS PROGRAMADOS A REALIZAR)*100 3 - GESTION 4 - EFICIENCIA 5 - TRIMESTRAL 6 - ASCENDENTE VARIABLES DEL INDICADOR 7 - NUMERO DE CONTROLES Y AUDITORIAS REALIZADAS				
ACTIVIDAD 7 ID INTERMEDIO 2136	SERVICIOS INFORMATICOS	A) INDICADOR 2381 NIVEL 4 1 - PORCENTAJE DE SERVICIOS INFORMATICOS REALIZADOS 2 - (NUMERO DE SERVICIOS INFORMATICOS REALIZADOS/NUMERO DE SERVICIOS INFORMATICOS PROGRAMADOS A REALIZAR)*100 3 - GESTION 4 - EFICACIA 5 - TRIMESTRAL 6 - ASCENDENTE VARIABLES DEL INDICADOR 7 - NUMERO DE SERVICIOS INFORMATICOS REALIZADOS				
ACTIVIDAD 8 ID INTERMEDIO 2137	SISTEMAS DE INFORMACION EN SALUD	A) INDICADOR 2382 NIVEL 4 1 - PORCENTAJE DE SISTEMAS DE INFORMACION EN SALUD REALIZADAS 2 - (NÚMERO DE SISTEMAS DE INFORMACION EN SALUD REALIZADAS/ NÚMERO DE SISTEMAS DE INFORMACION EN SALUD PROGRAMADAS)*100 3 - GESTION 4 - EFICACIA 5 - TRIMESTRAL 6 - ASCENDENTE VARIABLES DEL INDICADOR 7 - NUMERO DE SISTEMAS DE INFORMACION EN SALUD REALIZADAS				
COMPONENTE 01 ID FINAL 718	ACCESO A LA INFORMACION PUBLICA, PROTECCIÓN DE DATOS PERSONALES, TRANSPARENCIA Y RENDICIÓN DE CUENTAS FOMENTADA	A) INDICADOR 151 NIVEL 3 1 - PORCENTAJE DE SOLICITUDES DE INFORMACIÓN ATENDIDAS 2 - (NÚMERO DE SOLICITUDES DE INFORMACION ATENDIDAS/ TOTAL DE SOLICITUDES DE INFORMACION RECIBIDAS POR LOS SUJETOS OBLIGADOS) *100 3 - GESTIÓN 4 - EFICACIA 5 - SEMESTRAL 6 - ASCENDENTE VARIABLES DEL INDICADOR 7 - SOLICITUDES DE INFORMACIÓN ATENDIDAS UR 405 ----- 100.0000 TOTAL ----- 100.0000		UR 405 INFORME TRIMESTRAL DE ACTIVIDADES DE LA DIRECCIÓN DE TECNOLOGÍAS DE TRANSPARENCIA QUE OBRA EN LOS ARCHIVOS DE LA DIRECCIÓN ANTES MENCIONADA.	UR 405 LOS SUJETOS OBLIGADOS CUMPLEN EN TIEMPO Y FORMA CON SUS OBLIGACIONES DE TRANSPARENCIA. UR 405 LOS SUJETOS OBLIGADOS Y SOCIEDAD OAXAQUEÑA TIENEN UNA AMPLIA CULTURA EN TEMAS DE TRANSPARENCIA ACCESO A LA INFORMACIÓN PROTECCIÓN DE DATOS Y GOBIERNO ABIERTO.	



# LXIV LEGISLATURA

GOBIERNO CONSTITUCIONAL  
DEL  
ESTADO DE OAXACA

## PODER LEGISLATIVO

NIVEL	RESUMEN NARRATIVO	INDICADOR			MEDIOS DE VERIFICACIÓN	SUPUESTOS
		A)INDICADOR 1.NOMBRE 4.DIMENSIÓN 7.META ANUAL	2.FÓRMULA DE CÁLCULO 5.FRECUENCIA	3. TIPO 6.SENTIDO		
ACTIVIDAD 1 ID INTERMEDIO 709	OTORGAR CAPACITACIONES A SUJETOS OBLIGADOS	A) INDICADOR 709 NIVEL 4 1 - PORCENTAJE DE CAPACITACIONES DE SUJETOS OBLIGADOS OTORGADAS 2 - = (NÚMERO DE CAPACITACIONES DE SUJETOS OBLIGADOS OTORGADAS/ TOTAL DE CAPACITACIONES DE SUJETOS OBLIGADOS PROGRAMADAS ) * 100 3 - GESTIÓN 4 - EFICIENCIA 5 - TRIMESTRAL 6 - ASCENDENTE VARIABLES DEL INDICADOR 7 - CAPACITACIONES DE SUJETOS OBLIGADOS OTORGADAS UR 405 ----- 100.0000 TOTAL ----- 100.0000			UR 405 INFORME TRIMESTRAL DE ACTIVIDADES DE LA DIRECCIÓN DE COMUNICACIÓN, CAPACITACIÓN, EVALUACIÓN, ARCHIVOS Y DATOS PERSONALES, QUE OBRA EN LOS ARCHIVOS DE LA DIRECCION ANTES MENCIONADA	UR 405 LOS SUJETOS OBLIGADOS SE INTERESAN EN CAPACITARSE
ACTIVIDAD 2 ID INTERMEDIO 710	DIFUNDIR EL ACCESO A LA INFORMACIÓN Y LA PROTECCIÓN DE DATOS PERSONALES	A) INDICADOR 694 NIVEL 4 1 - PORCENTAJE DE CAMPAÑAS DE DIFUSIÓN REALIZADAS 2 - (NÚMERO DE ACCIONES DE DIFUSIÓN REALIZADAS/NÚMERO DE ACCIONES DE DIFUSIÓN PLANEADAS)*100 3 - GESTIÓN 4 - EFICIENCIA 5 - TRIMESTRAL 6 - ASCENDENTE VARIABLES DEL INDICADOR 7 - NÚMERO DE ACCIONES DE DIFUSIÓN REALIZADAS UR 405 ----- 100.0000 TOTAL ----- 100.0000			UR 405 INFORME TRIMESTRAL DE ACTIVIDADES DE LA DIRECCIÓN DE TECNOLOGÍAS DE TRANSPARENCIA QUE OBRA EN LOS ARCHIVOS DE LA DIRECCION ANTES MENCIONADA.	UR 405 LA POBLACION SE INTERESA EN LOS DERECHOS DE ACCESO A LA INFORMACION, TRANSPARENCIA Y PROTECCION DE DATOS PERSONALES
ACTIVIDAD 3 ID INTERMEDIO 711	EVALUAR EN MATERIA DE TRANSPARENCIA, ACCESO A LA INFORMACIÓN, PROTECCIÓN DE DATOS PERSONALES Y GOBIERNO ABIERTO	A) INDICADOR 1461 NIVEL 4 1 - PORCENTAJE DE SUJETOS OBLIGADOS EVALUADOS 2 - PENDIENTE 3 - GESTIÓN 4 - EFICIENCIA 5 - TRIMESTRAL 6 - ASCENDENTE VARIABLES DEL INDICADOR 7 - SUJETOS OBLIGADOS EVALUADOS UR 405 ----- 100.0000 TOTAL ----- 100.0000			UR 405 INFORME TRIMESTRAL DE ACTIVIDADES DE LA DIRECCIÓN DE COMUNICACIÓN, CAPACITACIÓN, EVALUACIÓN, ARCHIVOS Y DATOS PERSONALES, QUE OBRA EN LOS ARCHIVOS DE LA DIRECCION ANTES MENCIONADA	UR 405 EXISTEN CONDICIONES POLÍTICO SOCIALES ESTABLES EN EL ESTADO
COMPONENTE 02 ID FINAL 719	MECANISMOS PARA EL ACCESO A LA INFORMACIÓN PÚBLICA, PROTECCIÓN DE DATOS PERSONALES, TRANSPARENCIA Y RENDICIÓN DE CUENTAS OPERADOS	A) INDICADOR 152 NIVEL 3 1 - PORCENTAJE DE MUNICIPIOS INCORPORADOS AL SISTEMA DE TRANSPARENCIA MUNICIPAL (SITRAM) 2 - (NÚMERO DE MUNICIPIOS INCORPORADOS AL SITRAM / NÚMERO DE MUNICIPIOS PROGRAMADOS ) *100 3 - GESTIÓN 4 - EFICACIA 5 - SEMESTRAL 6 - ASCENDENTE VARIABLES DEL INDICADOR 7 - MUNICIPIOS INCORPORADOS AL SISTEMA DE TRANSPARENCIA MUNICIPAL (SITRAM) UR 405 ----- 100.0000 TOTAL ----- 100.0000			UR 405 INFORME TRIMESTRAL DE ACTIVIDADES DE LA DIRECCIÓN DE TECNOLOGÍAS DE TRANSPARENCIA QUE OBRA EN LOS ARCHIVOS DE LA DIRECCION ANTES MENCIONADA.	UR 405 LA POBLACION SE INTERESA EN LOS DERECHOS DE ACCESO A LA INFORMACION, TRANSPARENCIA Y PROTECCION DE DATOS PERSONALES



# LXIV LEGISLATURA

GOBIERNO CONSTITUCIONAL  
DEL  
ESTADO DE OAXACA

## PODER LEGISLATIVO

NIVEL	RESUMEN NARRATIVO	INDICADOR			MEDIOS DE VERIFICACIÓN	SUPUESTOS
		A)INDICADOR I.NOMBRE 4.DIMENSIÓN 7.META ANUAL	2.FÓRMULA DE CÁLCULO 5.FRECUENCIA	3. TIPO 6.SENTIDO		
ACTIVIDAD 1 ID INTERMEDIO 714	OPERAR DE LA PLATAFORMA NACIONAL DE TRANSPARENCIA	A) INDICADOR 714 NIVEL 4 1 - PORCENTAJE DE SUJETOS OBLIGADOS INCORPORADOS A LA PLATAFORMA NACIONAL DE TRANSPARENCIA 2 - = ( NÚMERO DE SUJETOS OBLIGADOS INCORPORADOS A LA PNT / NÚMERO DE SUJETOS OBLIGADOS PROGRAMADOS ) *100 3 - GESTIÓN 4 - EFICIENCIA 5 - TRIMESTRAL 6 - ASCENDENTE VARIABLES DEL INDICADOR 7 - NÚMERO DE SUJETOS OBLIGADOS INCORPORADOS A LA PLATAFORMA NACIONAL DE TRANSPARENCIA UR 405 ----- 100.0000 TOTAL ----- 100.0000			UR 405 INFORME TRIMESTRAL DE LA DIRECCIÓN DE TECNOLOGÍAS DE TRANSPARENCIA	UR 405 LOS SUJETOS OBLIGADOS CUENTAN CON ACCESO A INTERNET
ACTIVIDAD 2 ID INTERMEDIO 1192	IMPLEMENTAR EJERCICIOS DE GOBIERNO ABIERTO	A) INDICADOR 1195 NIVEL 4 1 - PORCENTAJE DE EJERCICIOS DE GOBIERNO ABIERTO IMPLEMENTADOS 2 - (NÚMERO DE EJERCICIOS DE GOBIERNO ABIERTO IMPLEMENTADOS REALIZADOS/NÚMERO DE EJERCICIOS DE GOBIERNO ABIERTO IMPLEMENTADOS PROGRAMADOS)*100 3 - GESTIÓN 4 - EFICIENCIA 5 - TRIMESTRAL 6 - ASCENDENTE VARIABLES DEL INDICADOR 7 - EJERCICIOS DE GOBIERNO ABIERTO IMPLEMENTADOS UR 405 ----- 100.0000 TOTAL ----- 100.0000			UR 405 INFORME TRIMESTRAL DE ACTIVIDADES DE LA DIRECCION DE GOBIERNO ABIERTO, QUE OBRA EN EL ARCHIVO DE LA DIRECCION ANTES CITADA	UR 405 LA SOCIEDAD CIVIL Y LAS AUTORIDADES GUBERNAMENTALES SE INTERESAN EN PARTICIPAR EN LOS EJERCICIOS DE GOBIERNO ABIERTO
ACTIVIDAD 3 ID INTERMEDIO 1577	RESOLVER PROCEDIMIENTOS DE DENUNCIA INICIADOS POR INCUMPLIMIENTOS EN LA PUBLICACIÓN DE OBLIGACIONES DE TRANSPARENCIA	A) INDICADOR 1682 NIVEL 4 1 - PORCENTAJE DE PROCEDIMIENTOS RESUELTOS POR INCUMPLIMIENTO EN LA PUBLICACIÓN DE OBLIGACIONES DE TRANSPARENCIA 2 - PENDIENTE 3 - GESTIÓN 4 - EFICIENCIA 5 - TRIMESTRAL 6 - ASCENDENTE VARIABLES DEL INDICADOR 7 - PROCEDIMIENTOS RESUELTOS POR INCUMPLIMIENTO EN LA PUBLICACIÓN DE OBLIGACIONES DE TRANSPARENCIA UR 405 ----- 100.0000 TOTAL ----- 100.0000			UR 405 INFORME TRIMESTRAL DE ACTIVIDADES DE LA DIRECCIÓN ASUNTOS JURIDICOS, QUE OBRA EN LOS ARCHIVOS DE LA DIRECCION ANTES MENCIONADA.	UR 405 LA SOCIEDAD CIVIL PRESENTA DENUNCIAS POR INCUMPLIMIENTO EN LA PUBLICACION DE OBLIGACIONES DE TRANSPARENCIA
ACTIVIDAD 4 ID INTERMEDIO 1578	RESOLVER RECURSOS DE REVISIÓN	A) INDICADOR 1683 NIVEL 4 1 - PORCENTAJE DE RECURSOS DE REVISIÓN RESUELTOS 2 - PENDIENTE 3 - GESTIÓN 4 - EFICIENCIA 5 - TRIMESTRAL 6 - ASCENDENTE VARIABLES DEL INDICADOR 7 - RECURSOS DE REVISIÓN RESUELTOS UR 405 ----- 100.0000 TOTAL ----- 100.0000			UR 405 ACTAS DE SESION DEL CONSEJO GENERAL DEL IAIP QUE OBRAN EN LA SECRETARIA GENERAL DE ACUERDOS	UR 405 LOS SOLICITANTES DE INFORMACION INTERPONEN RECURSOS DE REVISION



# LXIV LEGISLATURA

GOBIERNO CONSTITUCIONAL  
DEL  
ESTADO DE OAXACA

## PODER LEGISLATIVO

NIVEL	RESUMEN NARRATIVO	INDICADOR			MEDIOS DE VERIFICACIÓN	SUPUESTOS
		A)INDICADOR I.NOMBRE 4.DIMENSIÓN 7.META ANUAL	2.FÓRMULA DE CÁLCULO 5.FRECUENCIA	3. TIPO 6.SENTIDO		
COMPONENTE 03 ID FINAL 741	INTEGRACIÓN Y FUNCIONAMIENTO DE LOS COMITES DE ÉTICA VIGILADOS	A) INDICADOR 153 NIVEL 3 1 - PORCENTAJE DE COMITÉS DE ÉTICA INTEGRADOS BIENALMENTE DE LAS 92 DEPENDENCIAS, ENTIDADES Y ÓRGANOS AUXILIARES DEL ESTADO DE OAXACA 2 - (NÚMERO DE COMITES DE ETICA INTEGRADOS/ NÚMERO DE COMITES DE ETICA PROGRAMADOS) *100 3 - GESTIÓN 4 - EFICACIA 5 - SEMESTRAL 6 - ASCENDENTE VARIABLES DEL INDICADOR 7 - COMITÉS DE ÉTICA INTEGRADOS BIENALMENTE DE LAS 92 DEPENDENCIAS, ENTIDADES Y ÓRGANOS AUXILIARES DEL ESTADO DE OAXACA UR 119 -----100.0000 TOTAL ----- 100.0000			UR 119 PAGINA DE LA SECRETARIA DE LA CONTROLARIA Y TRANSPARENCIA GUBERNAMENTAL(ACTAS DE SESION DE INSTALACION	UR 119 LAS DEPENDENCIAS Y ENTIDADES AVISAN Y REGISTRAN LAS SESIONES Y ASUNTOS A TRATAR CON ANTICIPACION, PARA VIGILAR SU FUNCIONAMIENTO. UR 119 LAS DEPENDENCIAS ENTIDADES Y ORGANOS AUXILIARES ENVIAN EN TIEMPO Y FORMA LAS CONVOCATORIAS PARA LA INSTALACION DE SUS COMITES DE ETICA .
ACTIVIDAD 1 ID INTERMEDIO 1064	VALIDAR DEL PLAN ANUAL DE TRABAJO	A) INDICADOR 1064 NIVEL 4 1 - PORCENTAJE DE PLANES DE TRABAJO VALIDADOS 2 - (NUMERO DE PLANES DE TRABAJO VALIDADOS/ NUMERO DE PLANES DE TRABAJO ELABORADOS)*100 3 - GESTION 4 - EFICIENCIA 5 - TRIMESTRAL 6 - ASCENDENTE VARIABLES DEL INDICADOR 7 - NUMERO DE PLANES DE TRABAJO VALIDADOS UR 119 ----- 92.0000 TOTAL ----- 92.0000			PÁGINA DE LA SECRETARÍA DE LA CONTRALORÍA Y TRANSPARENCIA GUBERNAMENTAL	LAS DEPENDENCIAS ENTIDADES Y ÓRGANOS AUXILIARES ENVÍAN EN TIEMPO Y ORMA LOS PLANES DE TRABAJO PARA SU VALIDACIÓN
ACTIVIDAD 2 ID INTERMEDIO 1579	EVALUAR LOS CODIGOS DE CONDUCTA	A) INDICADOR 1684 NIVEL 4 1 - PORCENTAJE DE CODIGOS DE CONDUCTA EVALUADOS REALIZADOS 2 - (NUMERO DE CODIGOS DE CONDUCTA EVALUADOS / EL NUMERO DE CODIGOS DE CONDUCTA RECIBIDOS) * 100 3 - GESTION 4 - EFICIENCIA 5 - TRIMESTRAL 6 - ASCENDENTE VARIABLES DEL INDICADOR 7 - NUMERO DE CODIGOS DE CONDUCTA EVALUADOS UR 119 ----- 92.0000 TOTAL ----- 92.0000			PÁGINA DE LA SECRETARÍA DE LA CONTRALORÍA Y TRANSPARENCIA GUBERNAMENTAL	LAS DEPENDENCIAS ENTIDADES Y ÓRGANOS AUXILIARES ENVÍAN EN TIEMPO Y ORMA LOS PLANES DE TRABAJO PARA SU VALIDACIÓN
COMPONENTE 04 ID FINAL 742	SEGUIMIENTO DEL CUMPLIMIENTO DEL CÓDIGO DE ÉTICA, REGLAS DE INTEGRIDAD Y CÓDIGO DE CONDUCTA REALIZADO	A) INDICADOR 154 NIVEL 3 1 - PORCENTAJE DE CUMPLIMIENTO DE ACCIONES PERMANENTES AL CÓDIGO DE ÉTICA REGLAS DE INTEGRIDAD Y CÓDIGO DE CONDUCTA 2 - (NÚMERO DE ACCIONES PERMANENTES REALIZADAS/ NÚMERO DE ACCIONES PERMANENTES REQUERIDAS) *100 3 - GESTIÓN 4 - EFICACIA 5 - SEMESTRAL 6 - ASCENDENTE VARIABLES DEL INDICADOR 7 - CUMPLIMIENTO DE ACCIONES PERMANENTES AL CÓDIGO DE ÉTICA REGLAS DE INTEGRIDAD Y CÓDIGO DE CONDUCTA UR 119 -----100.0000 TOTAL ----- 100.0000			UR 119 PAGINA DE LA CONTRALORIA Y TRANSPARENCIA GUBERNAMENTAL	UR 119 LAS DEPENDENCIAS ENTIDADES Y ORGANOS AUXILIARES ENVIAN EN TIEMPO Y FORMA LAS ACCIONES PERMANENTES AL CODIGO DE ETICA REGLAS DE INTEGRIDAD Y CODIGO DE CONDUCTA.



# LXIV LEGISLATURA

GOBIERNO CONSTITUCIONAL  
DEL  
ESTADO DE OAXACA

## PODER LEGISLATIVO

NIVEL	RESUMEN NARRATIVO	INDICADOR			MEDIOS DE VERIFICACIÓN	SUPUESTOS
		A)INDICADOR 1.NOMBRE 4.DIMENSIÓN 7.META ANUAL	2.FÓRMULA DE CÁLCULO 5.FRECUENCIA	3. TIPO 6.SENTIDO		
ACTIVIDAD 1 ID INTERMEDIO 1067	PROMOCION Y DIFUSION DE CODIGO DE ETICA	A) INDICADOR 2351 NIVEL 4 1 - PORCENTAJE DE ACTIVIDADES DE PROMOCIÓN Y DIFUSIÓN REALIZADAS 2 - PENDIENTE 3 - GESTION 4 - EFICACIA 5 - TRIMESTRAL 6 - ASCENDENTE VARIABLES DEL INDICADOR 7 - NÚMERO DE ACTIVIDADES DE PROMOCION Y DIFUSION REALIZADAS UR 119 ----- 184.0000 TOTAL ----- 184.0000			PÁGINA DE LA SECRETARÍA DE LA CONTRALORÍA Y TRANSPARENCIA GUBERNAMENTAL	LAS DEPENDENCIAS ENTIDADES Y ÓRGANOS AUXILIARES PROMOCIONAN Y DIFUNDE EN TIEMPO Y FORMA EL CÓDIGO DE ÉTICA EN LOS SERVIDORES DE LA ADMINISTRACIÓN PÚBLICA ESTATAL
ACTIVIDAD 2 ID INTERMEDIO 1580	CAPACITACION EN TEMAS DE ETICA, INTEGRIDAD Y CONFLICTO DE INTERES	A) INDICADOR 193 NIVEL 4 1 - PORCENTAJE DE CAPACITACIONES REALIZADAS 2 - (PERSONAS CAPACITADAS REALIZADO / PERSONAS CAPACITADAS PROGRAMADAS) * 100 3 - GESTION 4 - EFICIENCIA 5 - TRIMESTRAL 6 - ASCENDENTE VARIABLES DEL INDICADOR 7 - NÚMERO DE CAPACITACIONES REALIZADAS UR 119 ----- 92.0000 TOTAL ----- 92.0000			PÁGINA DE LA SECRETARÍA DE LA CONTRALORÍA Y TRANSPARENCIA GUBERNAMENTAL	LAS DEPENDENCIAS ENTIDADES Y ÓRGANOS SOLICITAN EN TIEMPO Y FORMA LAS CAPACITACIONES EN MATERIA DE ÉTICA, INTEGRIDAD Y CONFLICTO DE INTERÉS
ACTIVIDAD 3 ID INTERMEDIO 1581	EMISION DE OPINIONES Y RECOMENDACIONES DERIVADO DEL CONOCIMIENTO DE DENUNCIAS A INCUMPLIMIENTOS AL CÓDIGO DE ÉTICA, REGLAS DE INTEGRIDAD Y CODIGO DE CONDUCTA	A) INDICADOR 1685 NIVEL 4 1 - PORCENTAJE DE OPINIONES O RECOMENDACIONES AL SERVIDOR PÚBLICO DENUNCIADO REALIZADAS 2 - (NÚMERO DE OPINIONES O RECOMENDACIONES AL SERVIDOR PUBLICO DENUNCIADO REALIZADAS / NUMERO DE OPINIONES O RECOMENDACIONES AL SERVIDOR PUBLICO DENUNCIADO ACORDADAS) * 100 3 - GESTION 4 - EFICIENCIA 5 - TRIMESTRAL 6 - ASCENDENTE VARIABLES DEL INDICADOR 7 - NÚMERO DE OPINIONES O RECOMENDACIONES AL SERVIDOR PUBLICO DENUNCIADO REALIZADAS UR 119 ----- 13.0000 TOTAL ----- 13.0000			PÁGINA DE LA SECRETARÍA DE LA CONTRALORÍA Y TRANSPARENCIA GUBERNAMENTAL	LAS DEPENDENCIAS ENTIDADES Y ÓRGANOS AUXILIARES ENVÍAN EL ACUERDO QUE DETERMINÓ EL INCUMPLIMIENTO EN TIEMPO Y FORMA A LA SECRETARÍA DE LA CONTRALORÍA Y TRANSPARENCIA GUBERNAMENTAL
ACTIVIDAD 4 ID INTERMEDIO 1582	ACCIONES DE MEJORA PARA LA PREVENCION DE INCUMPLIMIENTOS AL CÓDIGO DE ÉTICA, REGLAS DE INTEGRIDAD Y CÓDIGOS DE CONDUCTA	A) INDICADOR 1686 NIVEL 4 1 - PORCENTAJE DE ACCIONES DE MEJORA REALIZADAS EN LAS DEPENDENCIAS 2 - (NÚMERO DE ACCIONES DE MEJORA REALIZADAS EN LAS DEPENDENCIAS / NÚMERO DE ACCIONES DE MEJORA IDENTIFICADAS EN LA DEPENDENCIA) * 100 3 - GESTIÓN 4 - EFICIENCIA 5 - TRIMESTRAL 6 - ASCENDENTE VARIABLES DEL INDICADOR 7 - NÚMERO DE ACCIONES DE MEJORA REALIZADAS EN LAS DEPENDENCIAS UR 119 ----- 13.0000 TOTAL ----- 13.0000			PÁGINA DE LA SECRETARÍA DE LA CONTRALORÍA Y TRANSPARENCIA GUBERNAMENTAL	LAS DEPENDENCIAS ENTIDADES Y ÓRGANOS AUXILIARES ENVÍAN EN TIEMPO Y FORMA EL ACTA DE SESIÓN DE LAS ACCIONES DE MEJORA REALIZADAS





# LXIV LEGISLATURA

GOBIERNO CONSTITUCIONAL  
DEL  
ESTADO DE OAXACA

## PODER LEGISLATIVO

NIVEL	RESUMEN NARRATIVO	INDICADOR			MEDIOS DE VERIFICACIÓN	SUPUESTOS
		A)INDICADOR 1.NOMBRE 4.DIMENSIÓN 7.META ANUAL	2.FÓRMULA DE CÁLCULO 5.FRECUENCIA	3. TIPO 6.SENTIDO		
COMPONENTE 05 ID FINAL 743	QUEJAS, DENUNCIAS, SUGERENCIAS CIUDADANAS E INCONFORMIDADES DE PROVEEDORES Y CONTRATISTAS ATENDIDAS	A) INDICADOR 155 NIVEL 3 1 - PORCENTAJE DE QUEJAS, DENUNCIAS, SUGERENCIAS CIUDADANAS E INCONFORMIDADES DE PROVEEDORES Y CONTRATISTAS ATENDIDAS 2 - (NÚMERO DE EXPEDIENTES DE QUEJAS, DENUNCIAS Y SUGERENCIAS CIUDADANAS E INCONFORMIDADES DE PROVEEDORES Y CONTRATISTAS ATENDIDOS/QUEJAS, DENUNCIAS Y SUGERENCIAS CIUDADANAS E INCONFORMIDADES DE PROVEEDORES Y CONTRATISTAS RECIBIDAS) * 100 3 - GESTIÓN 4 - EFICACIA 5 - SEMESTRAL 6 - ASCENDENTE VARIABLES DEL INDICADOR 7 - QUEJAS, DENUNCIAS, SUGERENCIAS CIUDADANAS E INCONFORMIDADES DE PROVEEDORES Y CONTRATISTAS ATENDIDAS UR 119 ----- 90.0000 TOTAL ----- 90.0000			UR 119 EXPEDIENTES INDAGATORIOS ADMINISTRATIVOS DE QUEJAS, DENUNCIAS, SUGERENCIAS CIUDADANAS E INCONFORMIDADES DE PROVEEDORES Y CONTRATISTAS QUE SE ENCUENTRAN RESGUARDADOS EN LA DIRECCIÓN DE QUEJAS, DENUNCIAS E INVESTIGACIÓN	UR 119 ENTIDADES Y ÓRGANOS DESCONCENTRADOS Y AUXILIARES DE LA ADMINISTRACIÓN PÚBLICA ESTATAL Y EN SU CASO PARTICULARES DEN SEGUIMIENTO OPORTUNO A LA INFORMACIÓN SOLICITADA DURANTE EL PROCESO DE INVESTIGACIÓN
ACTIVIDAD 1 ID INTERMEDIO 1071	RECIBIR QUEJAS, DENUNCIAS Y SUGERENCIAS CIUDADANAS	A) INDICADOR 1071 NIVEL 4 1 - PORCENTAJE DE EXPEDIENTES DE QUEJAS, DENUNCIAS Y SUGERENCIAS CIUDADANAS RADICADOS 2 - (NÚMERO DE EXPEDIENTES DE QUEJAS, DENUNCIAS Y SUGERENCIAS CIUDADANAS RADICADOS/NUMERO DE EXPEDIENTES DE QUEJAS, DENUNCIAS Y SUGERENCIAS CIUDADANAS RADICADOS PROGRAMADAS)*100 3 - GESTION 4 - EFICIENCIA 5 - TRIMESTRAL 6 - ASCENDENTE VARIABLES DEL INDICADOR 7 - EXPEDIENTES DE QUEJAS, DENUNCIAS Y SUGERENCIAS CIUDADANAS RADICADOS UR 119 ----- 1200.0000 TOTAL ----- 1200.0000			EXPEDIENTES UE SE ENCUENTRAN RESGUARDADOS EN LA DIRECCIÓN DE UEJAS, DENUNCIAS E INVESTIGACIÓN	ENTIDADES Y ÓRGANOS DESCONCENTRADOS Y AUXILIARES DE LA ADMINISTRACIÓN PÚBLICA ESTATAL Y EN SU CASO PARTICULARES DEN SEGUIMIENTO OPORTUNO A LA IN ORMACIÓN SOLICITADA DURANTE EL PROCESO DE INVESTIGACIÓN
ACTIVIDAD 2 ID INTERMEDIO 1072	ATENDER E INTEGRAR QUEJAS, DENUNCIAS Y SUGERENCIAS CIUDADANAS	A) INDICADOR 1072 NIVEL 4 1 - PORCENTAJE DE EXPEDIENTES DE QUEJAS, DENUNCIAS Y SUGERENCIAS CIUDADANAS INTEGRADAS PARA TURNAR 2 - ((NÚMERO EXPEDIENTES DE QUEJAS, DENUNCIAS Y SUGERENCIAS CIUDADANAS INTEGRADOS PARA TURNAR/NUMERO DE EXPEDIENTES DE QUEJAS, DENUNCIAS Y SUGERENCIAS CIUDADANAS PROGRAMADAS A INTEGRAR))*100 3 - GESTION 4 - EFICIENCIA 5 - TRIMESTRAL 6 - ASCENDENTE VARIABLES DEL INDICADOR 7 - EXPEDIENTES DE QUEJAS, DENUNCIAS Y SUGERENCIAS CIUDADANAS INTEGRADOS PARA TURNAR UR 119 ----- 1200.0000 TOTAL ----- 1200.0000			EXPEDIENTES UE SE ENCUENTRAN RESGUARDADOS EN LA DIRECCIÓN DE UEJAS, DENUNCIAS E INVESTIGACIÓN	ENTIDADES Y ÓRGANOS DESCONCENTRADOS, Y AUXILIARES DE LA ADMINISTRACIÓN PÚBLICA ESTATAL Y EN SU CASO PARTICULARES DEN SEGUIMIENTO OPORTUNO A LA IN ORMACIÓN SOLICITADA DURANTE EL PROCESO DE INVESTIGACIÓN



# LXIV LEGISLATURA

GOBIERNO CONSTITUCIONAL  
DEL  
ESTADO DE OAXACA

## PODER LEGISLATIVO

NIVEL	RESUMEN NARRATIVO	INDICADOR			MEDIOS DE VERIFICACIÓN	SUPUESTOS
		A)INDICADOR I.NOMBRE 4.DIMENSIÓN 7.META ANUAL	2.FÓRMULA DE CÁLCULO 5.FRECUENCIA	3. TIPO 6.SENTIDO		
ACTIVIDAD 3 ID INTERMEDIO 1180	RECIBIR LAS INCONFORMIDADES DE PROVEEDORES Y CONTRATISTAS	A) INDICADOR 1476 NIVEL 4 1 - PORCENTAJE DE NÚMERO DE EXPEDIENTES DE INCONFORMIDADES DE PROVEEDORES Y CONTRATISTAS INICIADOS 2 - (NÚMERO DE EXPEDIENTES DE INCONFORMIDADES DE PROVEEDORES Y CONTRATISTAS INICIADOS / NUMERO DE EXPEDIENTES DE INCONFORMIDADES DE PROVEEDORES Y CONTRATISTAS RECIBIDOS) * 100 3 - GESTION 4 - EFICIENCIA 5 - TRIMESTRAL 6 - ASCENDENTE VARIABLES DEL INDICADOR 7 - NUMERO DE EXPEDIENTES DE INCONFORMIDADES DE PROVEEDORES Y CONTRATISTAS INICIADOS UR 119 ----- 150.0000 TOTAL ----- 150.0000			EXPEDIENTES QUE SE ENCUENTRAN RESGUARDADOS EN LA DIRECCIÓN DE CUEJAS, DENUNCIAS E INVESTIGACIÓN	ENTIDADES Y ÓRGANOS DESCONCENTRADOS Y AUXILIARES DE LA ADMINISTRACIÓN PÚBLICA ESTATAL Y EN SU CASO PARTICULARES DEN SEGUIMIENTO OPORTUNO A LA INFORMACIÓN SOLICITADA DURANTE EL PROCESO DE INVESTIGACIÓN
ACTIVIDAD 4 ID INTERMEDIO 1583	ATENDER E INTEGRAR LA INCONFORMIDAD DE PROVEEDORES Y CONTRATISTAS	A) INDICADOR 1687 NIVEL 4 1 - PORCENTAJE DE EXPEDIENTES DE INCONFORMIDADES DE PROVEEDORES Y CONTRATISTAS INTEGRADOS 2 - ( NÚMERO EXPEDIENTES DE INCONFORMIDADES DE PROVEEDORES Y CONTRATISTAS INTEGRADOS / NUMERO EXPEDIENTES DE INCONFORMIDADES DE PROVEEDORES Y CONTRATISTAS INICIADOS) * 100 3 - GESTION 4 - EFICIENCIA 5 - TRIMESTRAL 6 - ASCENDENTE VARIABLES DEL INDICADOR 7 - NUMERO EXPEDIENTES DE INCONFORMIDADES DE PROVEEDORES Y CONTRATISTAS INTEGRADOS UR 119 ----- 150.0000 TOTAL ----- 150.0000			EXPEDIENTES QUE SE ENCUENTRAN RESGUARDADOS EN LA DIRECCIÓN DE CUEJAS, DENUNCIAS E INVESTIGACIÓN	ENTIDADES Y ÓRGANOS DESCONCENTRADOS Y AUXILIARES DE LA ADMINISTRACIÓN PÚBLICA ESTATAL Y EN SU CASO PARTICULARES DEN SEGUIMIENTO OPORTUNO A LA INFORMACIÓN SOLICITADA DURANTE EL PROCESO DE INVESTIGACIÓN
COMPONENTE 06 ID FINAL 815	PROCEDIMIENTOS DE RESPONSABILIDADES ADMINISTRATIVAS TRAMITADOS	A) INDICADOR 156 NIVEL 3 1 - PORCENTAJE DE PROCEDIMIENTOS DE RESPONSABILIDADES ADMINISTRATIVAS RESUELTOS 2 - (NÚMERO DE PROCEDIMIENTOS DE RESPONSABILIDADES ADMINISTRATIVAS RESUELTOS/TOTAL DE PROCEDIMIENTOS DE RESPONSABILIDADES ADMINISTRATIVAS INICIADOS)*100 3 - GESTIÓN 4 - EFICACIA 5 - SEMESTRAL 6 - ASCENDENTE VARIABLES DEL INDICADOR 7 - PROCEDIMIENTOS DE RESPONSABILIDADES ADMINISTRATIVAS RESUELTOS UR 119-----92.2222 TOTAL ----- 92.2222			UR 119 EXPEDIENTES QUE SE ENCUENTRAN RESGUARDADOS EN LA DIRECCION DE RESPONSABILIDADES ADMINISTRATIVAS Y SITUACIÓN PATRIMONIAL	UR 119 LAS DEPENDENCIAS, ENTIDADES, ORGANOS DESCENTRALIZADOS Y AUXILIARES DE LA ADMINISTRACIÓN PÚBLICA ESTATAL, EN SU CASO CIUDADANOS DAN SEGUIMIENTO OPORTUNO A LA CONCLUSIÓN DEL PROCEDIMIENTO
ACTIVIDAD 1 ID INTERMEDIO 1068	SUSTANCIAR PROCEDIMIENTOS ADMINISTRATIVOS INICIADOS	A) INDICADOR 1068 NIVEL 4 1 - PORCENTAJE DE PROCEDIMIENTOS ADMINISTRATIVOS SUSTANCIADOS 2 - (NUMERO DE PROCEDIMIENTOS ADMINISTRATIVOS SUSTANCIADOS /TOTAL DE PROCEDIMIENTOS ADMINISTRATIVOS INICIADOS) * 100 3 - GESTION 4 - EFICIENCIA 5 - TRIMESTRAL 6 - ASCENDENTE VARIABLES DEL INDICADOR 7 - NUMERO PROCEDIMIENTOS ADMINISTRATIVOS SUSTANCIADOS UR 119 ----- 330.0000 TOTAL ----- 330.0000			EXPEDIENTES QUE SE ENCUENTRAN RESGUARDADOS EN LA DIRECCIÓN DE RESPONSABILIDADES ADMINISTRATIVAS Y SITUACIÓN PATRIMONIAL	LAS DEPENDENCIAS Y ENTIDADES Y ÓRGANOS DESCONCENTRADOS Y AUXILIARES DE LA ADMINISTRACIÓN PÚBLICA ESTATAL EN SU CASO CIUDADANOS DISPUESTOS A PROPORCIONAR LA INFORMACIÓN DURANTE EL PROCESO



# LXIV LEGISLATURA

GOBIERNO CONSTITUCIONAL  
DEL  
ESTADO DE OAXACA

## PODER LEGISLATIVO

NIVEL	RESUMEN NARRATIVO	INDICADOR			MEDIOS DE VERIFICACIÓN	SUPUESTOS
		A)INDICADOR 1.NOMBRE 4.DIMENSIÓN 7.META ANUAL	2.FÓRMULA DE CÁLCULO 5.FRECUENCIA	3. TIPO 6.SENTIDO		
ACTIVIDAD 2 ID INTERMEDIO 1069	RESOLVER PROCEDIMIENTOS ADMINISTRATIVOS	A) INDICADOR 1069 NIVEL 4 1 - PORCENTAJE DE EXPEDIENTES ADMINISTRATIVOS RESUELTOS 2 - (NÚMERO DE EXPEDIENTES ADMINISTRATIVOS RESUELTOS/ TOTAL DE EXPEDIENTES ADMINISTRATIVOS PROGRAMADOS)*100 3 - GESTION 4 - EFICIENCIA 5 - TRIMESTRAL 6 - ASCENDENTE VARIABLES DEL INDICADOR 7 - NUMERO DE EXPEDIENTES ADMINISTRATIVOS RESUELTOS UR 119 ----- 500.0000 TOTAL ----- 500.0000			EXPEDIENTES UE SE ENCUENTRAN RESGUARDADOS EN LA DIRECCIÓN DE RESPONSABILIDADES ADMINISTRATIVAS Y SITUACIÓN PATRIMONIAL	LAS DEPENDENCIAS Y ENTIDADES Y ÓRGANOS DESCONCENTRADOS Y AUXILIARES DE LA ADMINISTRACIÓN PÚBLICA ESTATAL EN SU CASO CIUDADANOS DISPUESTOS A PROPORCIONAR LA INORMACIÓN DURANTE EL PROCESO
COMPONENTE 07 ID FINAL 817	SISTEMAS DE SEGUIMIENTOS Y CONTROL DE LA EVOLUCIÓN PATRIMONIAL Y DE CONFLICTOS DE INTERÉS DE LOS SERVIDORES PÚBLICOS IMPLEMENTADO	A) INDICADOR 157 NIVEL 3 1 - PORCENTAJE DE IRREGULARIDADES DETECTADAS 2 - (NÚMERO DE DETECCIÓN DE IRREGULARIDADES REALIZADAS/NÚMERO DE DETECCIÓN DE IRREGULARIDADES PROGRAMADAS)*100 3 - GESTIÓN 4 - EFICACIA 5 - SEMESTRAL 6 - ASCENDENTE VARIABLES DEL INDICADOR 7 - IRREGULARIDADES DETECTADAS UR 119----- 92.3130 TOTAL -----92.3130			UR 119 BASE DE DATOS Y RESPALDO ELECTRONICO DE LAS DECLARACIONES PATRIMONIALES Y DE CONFLICTO DE INTERES QUE SE ENCUENTRAN RESGUARDADOS EN LA DIRECCIÓN DE RESPONSABILIDADES ADMINISTRATIVAS Y SITUACIÓN PATRIMONIAL	UR 119 LOS SERVIDORES PÚBLICOS OBLIGADOS PRESENTAN EN TIEMPO Y FORMA SUS DECLARACIONES PATRIMONIALES Y DE CONFLICTO DE INTERES
ACTIVIDAD 1 ID INTERMEDIO 1188	VERIFICAR LA PRESENTACION DE LA DECLARACION PATRIMONIAL Y CONFLICTO DE INTERES	A) INDICADOR 1477 NIVEL 4 1 - PORCENTAJE DE VERIFICACIONES REALIZADAS 2 - (NÚMERO DE VERIFICACIONES REALIZADAS / NÚMERO DE VERIFICACIONES PROGRAMADAS) * 100 3 - GESTION 4 - EFICIENCIA 5 - TRIMESTRAL 6 - ASCENDENTE VARIABLES DEL INDICADOR 7 - NUMERO DE VERIFICACIONES REALIZADAS UR 119 ----- 26000.0000 TOTAL ----- 26000.0000			BASE DE DATOS DEL SISTEMA E-DECLARAOAXACA BAJO RESGUARDO DE LA DIRECCIÓN DE RESPONSABILIDADES ADMINISTRATIVAS Y SITUACIÓN PATRIMONIAL	LOS SERVIDORES PÚBLICOS OBLIGADOS PRESENTAN EN TIEMPO, ORMA SUS DECLARACIONES PATRIMONIALES Y DE CON LICTO DE INTERÉS
ACTIVIDAD 2 ID INTERMEDIO 1189	DAR SEGUIMIENTO Y ANALIZAR LA EVOLUCION PATRIMONIAL	A) INDICADOR 1192 NIVEL 4 1 - PORCENTAJE DE EXPEDIENTES DE EVOLUCION PATRIMONIAL RADICADOS Y TRAMITADOS 2 - (NÚMERO DE EXPEDIENTES DE EVOLUCION PATRIMONIAL RADICADOS Y TRAMITADOS / NÚMERO DE EXPEDIENTES DE EVOLUCION PATRIMONIAL REVISADOS) * 100 3 - GESTION 4 - EFICIENCIA 5 - TRIMESTRAL 6 - ASCENDENTE VARIABLES DEL INDICADOR 7 - NUMERO DE EXPEDIENTES DE EVOLUCION PATRIMONIAL RADICADOS Y TRAMITADOS UR 119 ----- 110.0000 TOTAL ----- 110.0000			BASE DE DATOS Y RESPALDO DEL REGISTRO DE SANCIONES UE SE ENCUENTRA REGUARDADA EN LA DIRECCIÓN DE RESPONSABILIDADES ADMINISTRATIVAS Y SITUACIÓN PATRIMONIAL	LOS SERVIDORES PÚBLICOS OBLIGADOS PRESENTAN EN TIEMPO, ORMA Y CON VERACIDAD SUS DECLARACIONES PATRIMONIALES Y DE CON LICTO DE INTERÉS



# LXIV LEGISLATURA

GOBIERNO CONSTITUCIONAL  
DEL  
ESTADO DE OAXACA

## PODER LEGISLATIVO

NIVEL	RESUMEN NARRATIVO	INDICADOR			MEDIOS DE VERIFICACIÓN	SUPUESTOS
		A)INDICADOR I.NOMBRE 4.DIMENSIÓN 7.META ANUAL	2.FÓRMULA DE CÁLCULO 5.FRECUENCIA	3. TIPO 6.SENTIDO		
ACTIVIDAD 3 ID INTERMEDIO 1190	REGISTRAR LAS SANCIONES	A) INDICADOR 1193 NIVEL 4 1 - PORCENTAJE DE SANCIONES REGISTRADAS 2 - (NUMERO DE SANCIONES REGISTRADAS / NUMERO DE SANCIONES IMPUESTAS) * 100 3 - GESTION 4 - EFICIENCIA 5 - TRIMESTRAL 6 - ASCENDENTE VARIABLES DEL INDICADOR 7 - NUMERO DE SANCIONES REGISTRADAS UR 119 ----- 430.0000 TOTAL ----- 430.0000			BASE DE DATOS Y RESPALDO DEL REGISTRO DE SANCIONES UE SE ENCUENTRA REGUARDADA EN LA DIRECCIÓN DE RESPONSABILIDADES ADMINISTRATIVAS Y SITUACIÓN PATRIMONIAL	LAS RESOLUCIONES CON SANCIONES IRMSE REMITEN EN TIEMPO Y ORMA PARA SU REGISTRO
COMPONENTE 08 ID FINAL 864	CUMPLIMIENTO DE OBLIGACIONES EN MATERIA DE TRANSPARENCIA DEL PODER EJECUTIVO VERIFICADO	A) INDICADOR 158 NIVEL 3 1 - PORCENTAJE DE CUMPLIMIENTO DE LOS 93 SUJETOS OBLIGADOS DEL PODER EJECUTIVO 2 - (NÚMERO DE CUMPLIMIENTO / NÚMERO DE DE SUJETOS OBLIGADOS DEL PODER EJECUTIVO) *100 3 - GESTIÓN 4 - EFICACIA 5 - SEMESTRAL 6 - ASCENDENTE VARIABLES DEL INDICADOR 7 - CUMPLIMIENTO DE LOS 93 SUJETOS OBLIGADOS DEL PODER EJECUTIVO UR 119 ----- 80.0000 TOTAL ----- 80.0000			UR 119 <a href="http://www.transparenciapresupuestaria.oaxaca.gob.mx/evaluacionderesultados.html#fh5co-tab-feature-vertical">http://www.transparenciapresupuestaria.oaxaca.gob.mx/evaluacionderesultados.html#fh5co-tab-feature-vertical</a>	UR 119 LOS SUJETOS OBLIGADOS PROPORCIONEN INFORMACION EN MATERIA DE TRANSPARENCIA Y PRESUPUESTARIA.
ACTIVIDAD 1 ID INTERMEDIO 1584	DAR SEGUIMIENTO A LAS OBLIGACIONES DE TRANSPARENCIA DE LOS SUJETOS OBLIGADOS	A) INDICADOR 1688 NIVEL 4 1 - PORCENTAJE DE REQUERIMIENTOS A LOS SUJETOS OBLIGADOS DEL PODER EJECUTIVO EN MATERIA DE TRANSPARENCIA REALIZADOS 2 - (NUMERO DE REQUERIMIENTOS REALIZADOS / NUMERO DE SUJETOS OBLIGADOS) * 100 3 - GESTION 4 - EFICIENCIA 5 - TRIMESTRAL 6 - ASCENDENTE VARIABLES DEL INDICADOR 7 - NUMERO DE REQUERIMIENTOS A LOS SUJETOS OBLIGADOS DEL PODER EJECUTIVO EN MATERIA DE TRANSPARENCIA REALIZADOS UR 119 ----- 93.0000 TOTAL ----- 93.0000			TTP: WWW.TRANSARENCIAPRESUPUESTARIA.OAXACA.GOB.MX EVALUACIONDERESULTADOS. TML CO-TAB- EATURE-VERTICAL	INTERÉS Y CUMPLIMIENTO POR PARTE DE LOS DIVERSOS SECTORES PÚBLICOS PARA LA ENTREGA DE INFORMACIÓN ACTUALIZADA
ACTIVIDAD 2 ID INTERMEDIO 1585	ACTUALIZAR LOS PORTALES DE TRANSPARENCIA DEL PODER EJECUTIVO	A) INDICADOR 1689 NIVEL 4 1 - PORCENTAJE DE REQUERIMIENTOS DE INFORMACIÓN PARA LA ACTUALIZACIÓN DE LOS PORTALES DE TRANSPARENCIA 2 - (REQUERIMIENTOS ATENDIDOS DE LOS SUJETOS OBLIGADOS / NÚMERO TOTAL DE SUJETOS OBLIGADOS) * 100 3 - GESTION 4 - EFICIENCIA 5 - TRIMESTRAL 6 - ASCENDENTE VARIABLES DEL INDICADOR 7 - NUMERO DE REQUERIMIENTOS DE INFORMACION PARA LA ACTUALIZACION DE LOS PORTALES DE TRANSPARENCIA UR 119 ----- 93.0000 TOTAL ----- 93.0000			TTP: WWW.TRANSARENCIAPRESUPUESTARIA.OAXACA.GOB.MX EVALUACIONDERESULTADOS. TML CO-TAB- EATURE-VERTICAL	INTERÉS Y CUMPLIMIENTO POR PARTE DEL SECTOR PÚBLICO PARA LA PUBLICACIÓN DE INFORMACIÓN



# LXIV LEGISLATURA

GOBIERNO CONSTITUCIONAL  
DEL  
ESTADO DE OAXACA

## PODER LEGISLATIVO

NIVEL	RESUMEN NARRATIVO	INDICADOR			MEDIOS DE VERIFICACIÓN	SUPUESTOS
		A)INDICADOR I.NOMBRE 4.DIMENSIÓN 7.META ANUAL	2.FÓRMULA DE CÁLCULO 5.FRECUENCIA	3. TIPO 6.SENTIDO		
COMPONENTE 09 ID FINAL 884	OPERACION DEL COMITÉ COORDINADOR DEL SISTEMA ESTATAL DE COMBATE A LA CORRUPCIÓN IMPLEMENTADA	A) INDICADOR 339 NIVEL 3 1 - PORCENTAJE DE ACCIONES DE PREVENCIÓN EN MATERIA DE COMBATE A LA CORRUPCIÓN IMPLEMENTADAS 2 - (NÚMERO DE ACCIONES DE PREVENCIÓN EN MATERIA DE CORRUPCIÓN IMPLEMENTADAS/NÚMERO DE ACCIONES DE PREVENCIÓN EN MATERIA DE CORRUPCIÓN PROGRAMADAS) *100 3 - GESTIÓN 4 - EFICACIA 5 - SEMESTRAL 6 - ASCENDENTE VARIABLES DEL INDICADOR 7 - ACCIONES DE PREVENCIÓN EN MATERIA DE COMBATE A LA CORRUPCIÓN IMPLEMENTADAS UR 559----- 57.1429 TOTAL ----- 57.1429			UR 559 REGISTROS ADMINISTRATIVOS Y LINK DE LA PÁGINA: WWW.COMBATEALACORRUPCIONOAXACA.COM	UR 559 LA SOCIEDAD EN GENERAL Y LOS ENTES PÚBLICOS TIENEN CONOCIMIENTO DE LA IMPLEMENTACIÓN DEL SISTEMA ESTATAL DE COMBATE A LA CORRUPCIÓN.
ACTIVIDAD 1 ID INTERMEDIO 2037	CAPACITAR A LA SOCIEDAD CIVIL EN MATERIA DE COMBATE A LA CORRUPCIÓN	A) INDICADOR 2131 NIVEL 4 1 - PORCENTAJE DE CAPACITACIONES EN MATERIA DE COMBATE A LA CORRUPCIÓN REALIZADAS 2 - (NÚMERO DE CAPACITACIONES EN MATERIA DE COMBATE A LA CORRUPCIÓN REALIZADAS / NÚMERO DE CAPACITACIONES EN MATERIA DE COMBATE A LA CORRUPCIÓN PROGRAMADAS) * 100 3 - GESTION 4 - EFICACIA 5 - TRIMESTRAL 6 - ASCENDENTE VARIABLES DEL INDICADOR 7 - NÚMERO DE CAPACITACIONES EN MATERIA DE COMBATE A LA CORRUPCIÓN REALIZADAS UR 559----- 12.0000 TOTAL ----- 12.0000			REGISTROS ADMINISTRATIVOS DISPONIBLES EN LA COORDINACIÓN DE PLATA ORMA DIGITAL Y VINCULACIÓN DE LA SECRETARÍA EJECUTIVA DEL SISTEMA ESTATAL DE COMBATE A LA CORRUPCIÓN	INTERÉS Y CULTURA DE LA SOCIEDAD CIVIL EN TEMAS DE COMBATE A LA CORRUPCIÓN
ACTIVIDAD 2 ID INTERMEDIO 2038	IMPLEMENTAR LA PLATAFORMA DIGITAL ESTATAL	A) INDICADOR 2134 NIVEL 4 1 - PORCENTAJE DE AVANCE EN LA IMPLEMENTACIÓN DE LA PLATAFORMA DIGITAL ESTATAL 2 - (NÚMERO DE ETAPAS IMPLEMENTADAS DE LA PLATAFORMA / NÚMERO DE ETAPAS DE LA PLATAFORMA DIGITAL PROGRAMADAS) * 100 3 - GESTIÓN 4 - EFICACIA 5 - TRIMESTRAL 6 - ASCENDENTE VARIABLES DEL INDICADOR 7 - NÚMERO DE AVANCE EN LA IMPLEMENTACIÓN DE LA PLATAFORMA DIGITAL ESTATAL UR 559----- 2.0000 TOTAL ----- 2.0000			LINK DE LA PÁGINA:WWW.COMBATEALACORRUPCIONOAXACA.COM	LAS CONDICIONES TECNOLÓGICAS SEAN SATIS ACTORÍAS PARA EL DESARROLLO DE LA PLATA ORMA



# LXIV LEGISLATURA

GOBIERNO CONSTITUCIONAL  
DEL  
ESTADO DE OAXACA

## PODER LEGISLATIVO

NIVEL	RESUMEN NARRATIVO	INDICADOR			MEDIOS DE VERIFICACIÓN	SUPUESTOS
		A)INDICADOR 1.NOMBRE	2.FÓRMULA DE CÁLCULO	3. TIPO		
		4.DIMENSIÓN	5.FRECUENCIA	6.SENTIDO		
		7.META ANUAL				
ACTIVIDAD 3 ID INTERMEDIO 2039	GENERAR POLÍTICA PÚBLICA INTEGRAL EN MATERIA DE COMBATE A LA CORRUPCIÓN	A) INDICADOR 2137 NIVEL 4 1 - PORCENTAJE DE GENERACION DE POLITICAS PUBLICAS INTEGRALES 2 - (NUMERO DE GENERACION DE POLITICAS PUBLICAS INTEGRALES IMPLEMENTADAS / NUMERO DE GENERACION DE POLITICAS PUBLICAS INTEGRALES PROPUESTAS) * 100 3 - GESTION 4 - EFICACIA 5 - TRIMESTRAL 6 - ASCENDENTE VARIABLES DEL INDICADOR 7 - NUMERO DE GENERACION DE POLITICAS PUBLICAS INTEGRALES UR 559 ----- 2.0000 TOTAL ----- 2.0000			ACTAS DE COMITÉ DE APROBACIÓN DE LAS POLÍTICAS PÚBLICAS INTEGRALES DISPONIBLES EN LA COORDINACIÓN DE NORMATIVIDAD, RIESGOS Y POLÍTICAS PÚBLICAS DE LA SECRETARÍA EJECUTIVA DEL SISTEMA ESTATAL DE COMBATE A LA CORRUPCIÓN LINK DE LA PÁGINA: <a href="http://WWW.COMBATEALACORRUPCIONOAXACA.COM">WWW.COMBATEALACORRUPCIONOAXACA.COM</a>	EXISTENCIA DE CONSENSO ENTRE LOS ENTES PÚBLICOS INTEGRANTES DEL SISTEMA ESTATAL DEL COMBATE A LA CORRUPCIÓN



# LXIV LEGISLATURA

GOBIERNO CONSTITUCIONAL  
DEL  
ESTADO DE OAXACA  
**PODER LEGISLATIVO**

DATOS DEL PROGRAMA						
PROGRAMA 166 DESARROLLO Y FORTALECIMIENTO DE LAS CAPACIDADES DE LOS MUNICIPIOS						
UR Responsable: 126 COORDINACIÓN GENERAL DEL COMITÉ ESTATAL DE PLANEACIÓN PARA EL DESARROLLO DE OAXACA			UR's Participantes 106 SECRETARÍA DE LAS INFRAESTRUCTURAS Y EL ORDENAMIENTO TERRITORIAL SUSTENTABLE			
ALINEACIÓN						
PLAN ESTATAL DE DESARROLLO EJE: OAXACA MODERNO Y TRANSPARENTE		TEMA: DESARROLLO INSTITUCIONAL MUNICIPAL		OBJETIVO: APOYAR EL FORTALECIMIENTO DE LAS CAPACIDADES INSTITUCIONALES DE LOS 570 MUNICIPIOS DE OAXACA.		
SECTOR: GOBIERNO MODERNO		SUBSECTOR: DESARROLLO MUNICIPAL				
POBLACIÓN O ÁREA DE ENFOQUE POTENCIAL						
Atributo de la población o área de enfoque:		MUNICIPIO	Hombres: 0	Mujeres: 0	Total: 570	
INDICADORES PARA RESULTADOS						
NIVEL	RESUMEN NARRATIVO	INDICADOR			MEDIOS DE VERIFICACIÓN	SUPUESTOS
		A) ID INDICADOR 1. NOMBRE 4. DIMENSIÓN 7. META ANUAL	2. FÓRMULA DE CÁLCULO 5. FRECUENCIA	3. TIPO 6. SENTIDO		
FIN	CONTRIBUIR AL FORTALECIMIENTO DE LAS CAPACIDADES INSTITUCIONALES DE LOS 570 MUNICIPIOS DE OAXACA.	A) INDICADOR 96 NIVEL 1 1 - PORCENTAJE DE MUNICIPIOS CON ALTO Y MUY ALTO GRADO DE MARGINACIÓN 2 - ((NÚMERO DE MUNICIPIOS CON MUY ALTO GRADO DE MARGINACIÓN + NÚMERO DE MUNICIPIOS CON ALTO GRADO DE MARGINACIÓN)/NÚMERO TOTAL DE MUNICIPIOS DEL ESTADO)*100 3 - ESTRATÉGICO 4 - EFICACIA 5 - QUINQUENAL 6 - DESCENDENTE 7 - 73.0000			INFORMACIÓN QUE SE ENCUENTRA DISPONIBLE EN LA PÁGINA DE CONAPO EN EL SIGUIENTE ENLACE <a href="http://www.conapo.gob.mx/en/conapo/indicadores_de_marginacion">HTTP://WWW.CONAPO.GOB.MX/EN/CONAPO/INDICADORES_DE_MARGINACION</a>	LA METODOLOGIA QUE SE USA PARA EL CALCULO NO CAMBIA DE MANERA SUSTANCIAL.
PROPOSITO	LOS MUNICIPIOS MEJORAN SUS CAPACIDADES Y HABILIDADES INSTITUCIONALES DE GESTIÓN PÚBLICA	A) INDICADOR 25 NIVEL 2 1 - PORCENTAJE DE MUNICIPIOS CON OBRAS Y/O ACCIONES FINANCIADAS CON FUENTES FEDERALES Y/O ESTATALES DIFERENTES DEL RAMO 28 Y FONDO III Y IV DEL RAMO 33 2 - (NÚMERO DE MUNICIPIOS CON OBRAS Y/O ACCIONES FINANCIADAS CON FUENTES FEDERALES Y/O ESTATALES DIFERENTES DEL RAMO 28 Y FONDO III Y IV DEL RAMO 33 ENTRE NÚMERO DE MUNICIPIOS DEL ESTADO)*100 3 - ESTRATÉGICO 4 - EFICACIA 5 - ANUAL 6 - ASCENDENTE 7 - 570.0000			Informe Inversión. Dirección de Programación de la Inversión Pública SEFIN/Coordinación de Planeación CGCOPLADE.	EXISTE COORDINACIÓN INTERINSTITUCIONAL
COMPONENTE 01 ID FINAL 378	OBRAS DE INFRAESTRUCTURA PÚBLICA MUNICIPALES REALIZADAS	A) INDICADOR 272 NIVEL 3 1 - PORCENTAJE DE OBRAS DE INFRAESTRUCTURA PÚBLICA MUNICIPAL REALIZADA 2 - (NÚMERO DE OBRA DE INFRAESTRUCTURA PÚBLICA MUNICIPAL REALIZADA / NÚMERO DE OBRA DE INFRAESTRUCTURA PÚBLICA MUNICIPAL PROGRAMADA EN EL BANCO DE PROYECTOS DE INVERSIÓN) *100 3 - GESTIÓN 4 - EFICACIA 5 - SEMESTRAL 6 - ASCENDENTE VARIABLES DEL INDICADOR 7 - OBRAS DE INFRAESTRUCTURA PÚBLICA MUNICIPAL REALIZADA UR 106 ----- 100.0000 TOTAL ----- 100.0000			UR 106 Información disponible en <a href="http://www.sinfra.oaxaca.gob.mx/?page_id=158">http://www.sinfra.oaxaca.gob.mx/?page_id=158</a>	UR 106 * QUE EXISTA FACTIBILIDAD DEL PROYECTO. * QUE SE CUENTE CON COBERTURA PRESUPUESTAL DE PROGRAMAS FEDERALES PARA SU REALIZACIÓN.



# LXIV LEGISLATURA

GOBIERNO CONSTITUCIONAL  
DEL  
ESTADO DE OAXACA

## PODER LEGISLATIVO

NIVEL	RESUMEN NARRATIVO	INDICADOR			MEDIOS DE VERIFICACIÓN	SUPUESTOS
		A)INDICADOR I.NOMBRE 4.DIMENSIÓN 7.META ANUAL	2.FÓRMULA DE CÁLCULO 5.FRECUENCIA	3. TIPO 6.SENTIDO		
ACTIVIDAD 1 ID INTERMEDIO 2041	CONSTRUIR OBRA DE INFRAESTRUCTURA PUBLICA MUNICIPAL	A) INDICADOR 2152 NIVEL 4 1 - PORCENTAJE DE OBRAS DE INFRAESTRUCTURA PUBLICA MUNICIPAL CONSTRUIDA 2 - (NÚMERO DE OBRAS DE INFRAESTRUCTURA PUBLICA MUNICIPAL CONSTRUIDA / NÚMERO DE OBRAS DE INFRAESTRUCTURA PUBLICA MUNICIPAL PROGRAMADA EN EL BANCO DE PROYECTOS DE INVERSIÓN) * 100 3 - GESTIÓN 4 - EFICACIA 5 - TRIMESTRAL 6 - ASCENDENTE VARIABLES DEL INDICADOR 7 - NÚMERO DE OBRAS DE INFRAESTRUCTURA PUBLICA MUNICIPAL CONSTRUIDA			HTTP://WWW.SINFRA.OAXACA.GOB.MX/?PAGE_ID=158	* FACTIBILIDAD DEL PROYECTO * COBERTURA PRESUPUESTAL DE PROGRAMAS PARA SU REALIZACION
ACTIVIDAD 2 ID INTERMEDIO 2042	ELABORAR Y/O VALIDAR ESTUDIO Y PROYECTO DE OBRA DE INFRAESTRUCTURA PUBLICA MUNICIPAL	A) INDICADOR 2154 NIVEL 4 1 - PORCENTAJE DE ESTUDIOS O VALIDACIÓN DE PROYECTOS DE OBRAS DE INFRAESTRUCTURA PÚBLICA MUNICIPAL ELABORADOS 2 - (NÚMERO DE ESTUDIOS O VALIDACIÓN DE PROYECTOS DE OBRAS DE INFRAESTRUCTURA PÚBLICA MUNICIPAL ELABORADOS / NÚMERO DE ESTUDIOS O VALIDACIÓN DE PROYECTOS DE OBRAS DE INFRAESTRUCTURA PÚBLICA MUNICIPAL PROGRAMADA EN EL BANCO DE PROYECTOS DE INVERSIÓN) * 100 3 - GESTIÓN 4 - EFICACIA 5 - TRIMESTRAL 6 - ASCENDENTE VARIABLES DEL INDICADOR 7 - NÚMERO DE ESTUDIOS O VALIDACIÓN DE PROYECTOS DE OBRAS DE INFRAESTRUCTURA PUBLICA MUNICIPAL ELABORADOS			HTTP://WWW.SINFRA.OAXACA.GOB.MX/?PAGE_ID=158	* COBERTURA PRESUPUESTAL DE PROGRAMAS PARA SU REALIZACION
COMPONENTE 02 ID FINAL 710	MUNICIPIOS CON CAPACIDADES DE GESTION MEJORADOS	A) INDICADOR 271 NIVEL 3 1 - PORCENTAJE DE MUNICIPIOS CON GRADO DE CUMPLIMIENTO COMPLETO EN EL TABLERO DE CONTROL EN EL SISPLADE REGISTRADOS 2 - (PORCENTAJE DE MUNICIPIOS CON GRADO DE CUMPLIMIENTO COMPLETO EN EL TABLERO DE CONTROL EN EL SISPLADE REGISTRADOS ENTRE NUMERO DE MUNICIPIOS DEL ESTADO)*100 3 - ESTRATÉGICO 4 - EFICIENCIA 5 - SEMESTRAL 6 - ASCENDENTE VARIABLES DEL INDICADOR 7 - MUNICIPIOS CON GRADO DE CUMPLIMIENTO COMPLETO EN EL TABLERO DE CONTROL EN EL SISPLADE REGISTRADOS UR 126----- 4.0351 TOTAL ----- 4.0351			UR 126 Tablero de Control de la Planeación Municipal y Microrregional. http://sisplade.oaxaca.gob.mx/apptableromunicipios/MunicipiosPrincipal.aspx	UR 126 LOS MUNICIPIOS ENTREGAN EN TIEMPO Y FORMA SU INFORMACIÓN PARA SER REGISTRADA EN EL PORTAL
ACTIVIDAD 1 ID INTERMEDIO 715	INTEGRAR Y OPERAR LOS ORGANOS PARA LA PLANEACIÓN (COMITÉS Y SUBCOMITÉS)	A) INDICADOR 715 NIVEL 4 1 - PORCENTAJE DE ORGANOS PARA LA PLANEACION INTEGRADOS 2 - (NUMERO DE ORGANOS PARA LA PLANEACION INTEGRADOS / NUMERO DE ORGANOS PARA LA PLANEACION PROGRAMADOS)*100 3 - GESTIÓN 4 - EFICIENCIA 5 - TRIMESTRAL 6 - ASCENDENTE VARIABLES DEL INDICADOR 7 - NÚMERO DE ORGANOS PARA LA PLANEACION INTEGRADOS UR 126 ----- 590.0000 TOTAL ----- 590.0000			UR 126 Actas de integración SISPLADE. Entrar a SISPLADE, seleccionar el municipio y dar click en el la sección de Obras municipales priorizadas	UR 126 EXISTE ESTABILIDAD SOCIAL Y POLÍTICA EN EL MUNICIPIO





# LXIV LEGISLATURA

GOBIERNO CONSTITUCIONAL  
DEL  
ESTADO DE OAXACA

## PODER LEGISLATIVO

NIVEL	RESUMEN NARRATIVO	INDICADOR			MEDIOS DE VERIFICACIÓN	SUPUESTOS
		A)INDICADOR 1.NOMBRE 4.DIMENSIÓN 7.META ANUAL	2.FÓRMULA DE CÁLCULO 5.FRECUENCIA	3. TIPO 6.SENTIDO		
ACTIVIDAD 2 ID INTERMEDIO 1706	BRINDAR ASISTENCIAS TÉCNICAS Y ACOMPAÑAMIENTOS MUNICIPALES Y MICRORREGIONALES	A) INDICADOR 716 NIVEL 4 1 - PORCENTAJE DE MUNICIPIOS Y MICROREGIONES ATENDIDOS CON CAPACITACION Y ASISTENCIA TECNICA 2 - (NUMERO DE MUNICIPIOS Y MICROREGIONES ATENDIDOS CON CAPACITACION Y ASISTENCIA TECNICA/ EL TOTAL DE MUNICIPIOS EN EL ESTADO)*100 3 - GESTIÓN 4 - EFICIENCIA 5 - TRIMESTRAL 6 - ASCENDENTE VARIABLES DEL INDICADOR 7 - NÚMERO DE MUNICIPIOS Y MICROREGIONES ATENDIDOS CON CAPACITACION Y ASISTENCIA TECNICA UR 126 ----- 570.0000 TOTAL ----- 570.0000			UR 126 Informes de municipios y microrregiones atendidos. Dirección de Gestión Técnica/Coordinación de Operación Municipal, Microrregional y Coinversión Social	UR 126 LOS MUNICIPIOS ASISTEN A LAS ASESORÍAS Y PARTICIPAN ACTIVAMENTE EN EL ACOMPAÑAMIENTO MUNICIPAL Y MICRORREGIONAL
		A) INDICADOR 2398 NIVEL 4 1 - PROMEDIO TOTAL DE CUMPLIMIENTOS EN EL ALCANCE DE METAS REALIZADOS 2 - (PORCENTAJE DE CUMPLIMIENTO ENTRE LAS METAS DEL PROGRAMA 1 + PORCENTAJE DE CUMPLIMIENTO ENTRE LAS METAS DEL PROGRAMA 2 + ... + PORCENTAJE DE CUMPLIMIENTO ENTRE LAS METAS DEL PROGRAMA N) / N 3 - GESTIÓN 4 - EFICIENCIA 5 - TRIMESTRAL 6 - ASCENDENTE VARIABLES DEL INDICADOR 7 - CALCULA EL PROMEDIO DEL GRADO DE CUMPLIMIENTO DE LAS METAS DEL EJECUTOR DE GASTO A NIVEL ACTIVIDAD, DE TODOS LOS PROGRAMAS EN QUE CONTRIBUYE UR 126 ----- 100.0000 TOTAL ----- 100.0000				



# LXIV LEGISLATURA

GOBIERNO CONSTITUCIONAL  
DEL  
ESTADO DE OAXACA

## PODER LEGISLATIVO

DATOS DEL PROGRAMA						
PROGRAMA 167 DEFENSORÍA JURÍDICA Y JUSTICIA LABORAL						
UR Responsable: 554 DEFENSORÍA PÚBLICA DEL ESTADO DE OAXACA			UR's Participantes 102 SECRETARÍA GENERAL DE GOBIERNO			
ALINEACIÓN						
PLAN ESTATAL DE DESARROLLO		CONOLIDAR LA TRANSICIÓN HACIA UN NUEVO MODELO DE JUSTICIA PENAL ACUSATORIO Y ADVERSARIAL, QUE PROMUEVA LA REDUCCIÓN DE LOS ÍNDICES DELICTIVOS Y EN DONDE SE GARANTICEN LOS PROCEDIMIENTOS PENALES EN LA INVESTIGACIÓN E INTEGRACIÓN, ESTABLECIDOS EN LOS PROTOCOLOS DE ACTUACIÓN MINISTERIAL, PERICIAL Y POLICIAL EN LA COMISIÓN DE DELITOS, EN PARTICULAR LOS DE ALTO IMPACTO.				
EJE: OAXACA SEGURO	TEMA: PROCURACIÓN DE JUSTICIA		OBJETIVO:			
SECTOR: GOBERNABILIDAD Y SEGURIDAD	SUBSECTOR: PROCURACIÓN E IMPARTICIÓN DE JUSTICIA					
POBLACIÓN O ÁREA DE ENFOQUE POTENCIAL						
Atributo de la población o área de enfoque:		POBLACIÓN DEL ESTADO DE OAXACA	Hombres: 1888678	Mujeres: 2079211	Total: 3967889	
INDICADORES PARA RESULTADOS						
NIVEL	RESUMEN NARRATIVO	INDICADOR			MEDIOS DE VERIFICACIÓN	SUPUESTOS
		1. NOMBRE	2. FÓRMULA DE CÁLCULO	3. TIPO		
		4. DIMENSIÓN	5. FRECUENCIA	6. SENTIDO		
FIN	CONTRIBUIR A LA CONSOLIDACIÓN DE LA TRANSICIÓN HACIA UN NUEVO MODELO DE JUSTICIA PENAL Y A LA REDUCCIÓN DE LOS INDICES DELICTIVOS.	A) INDICADOR 17 NIVEL 1 1 - INDICE DE PAZ EN MÉXICO 2 - ESTE INDICADOR ESTÁ CONFORMADO POR INDICADORES QUE RECIBEN UNA CALIFICACIÓN DE ENTRE UNO Y CINCO: DONDE 1 ES LA CALIFICACIÓN MÁS PACÍFICA, Y 5 ES LA MENOS PACÍFICA. ESTE ESTUDIO HACE UN CÁLCULO DE LAS CALIFICACIONES CORRESPONDIENTES A CADA AÑO. UNA VEZ CALCULADA LA CALIFICACIÓN DE CADA INDICADOR, SE APLICA UNA METODOLOGÍA DE PONDERACIÓN PARA DETERMINAR LA CALIFICACIÓN FINAL DEL ÍNDICE DE PAZ MÉXICO 3 - ESTRATÉGICO 4 - EFICACIA 5 - ANUAL 6 - DESCENDENTE 7 - 2.0400			INFORME DEL INDICE DE PAZ POR ESTADO <a href="http://ECONOMICSandPEACE.ORG/WP-CONTENT/UPLOADS/2016/04/%C3%8DNICE-DE-PAZ-M%C3%A9XICO-2016_ES.PDF">HTTP://ECONOMICSandPEACE.ORG/WP-CONTENT/UPLOADS/2016/04/%C3%8DNICE-DE-PAZ-M%C3%A9XICO-2016_ES.PDF</a>	LAS INSTITUCIONES ESTATALES ARMONIZAN LOS CRITERIOS PARA MEJORAR LA APLICACIÓN DE JUSTICIA.
PROPOSITO	LAS SOLICITUDES DE LA POBLACION DEL ESTADO DE OAXACA TIENEN UNA ADECUADA ATENCIÓN EN MATERIA DE IMPARTICIÓN DE JUSTICIA LABORAL Y LOS SERVICIOS DE ASESORÍA Y DEFENSA JURÍDICA	A) INDICADOR 57 NIVEL 2 1 - COBERTURA DE SOLICITUDES EN MATERIA DE IMPARTICIÓN DE JUSTICIA LABORAL Y LOS SERVICIOS DE ASESORIA Y DEFENSA JURIDICA 2 - [(SOLICITUDES RECIBIDAS/ SOLICITUDES ATENDIDAS)*100] 3 - ESTRATÉGICO 4 - EFICACIA 5 - ANUAL 6 - ASCENDENTE 7 - 45296.0000			INFORME DE ACTIVIDADES DE LOS DEFENSORES PÚBLICOS BAJO RESGUARDO DEL ÁREA DE ESTADÍSTICA Y ARCHIVO DE LA DEFENSORIA PÚBLICA DEL ESTADO DE OAXACA EXPEDIENTES Y CONVENIOS QUE SE ENCUENTRAN BAJO RESGUARDO DE LA PROCURADURÍA PARA LA DEFENSA DEL TRABAJO INFORMES DE AVANCE DE GESTIÓN QUE SE ENCUENTRAN BAJO RESGUARDO DE LA SECRETARÍA GENERAL DE ACUERDOS DE LA JUNTA DE ARBITRAJE PARA LOS EMPLEADOS AL SERVICIO DE LOS PODERES DEL ESTADO DE OAXACA EXPEDIENTES, ACUERDOS Y ARCHIVO HISTÓRICO BAJO RESGUARDO DE LA SECRETARÍA AUXILIAR DE	LA POBLACION TIENE CONOCIMIENTO DE LA EXISTENCIA DE INSTITUCIONES ESPECIALIZADAS EN MATERIA DE DEFENSA JURÍDICA DE SUS DERECHOS E IMPARTICIÓN DE JUSTICIA LABORAL



# LXIV LEGISLATURA

GOBIERNO CONSTITUCIONAL  
DEL  
ESTADO DE OAXACA  
**PODER LEGISLATIVO**

---

CONFLICTOS COLECTIVOS Y HUELGAS



# LXIV LEGISLATURA

GOBIERNO CONSTITUCIONAL  
DEL  
ESTADO DE OAXACA

## PODER LEGISLATIVO

NIVEL	RESUMEN NARRATIVO	INDICADOR			MEDIOS DE VERIFICACIÓN	SUPUESTOS
		A)INDICADOR I.NOMBRE 4.DIMENSIÓN 7.META ANUAL	2.FÓRMULA DE CÁLCULO 5.FRECUENCIA	3. TIPO 6.SENTIDO		
COMPONENTE 01 ID FINAL 379	ASESORIA Y PATROCINIO JURIDICO OTORGADOS	A) INDICADOR 159 NIVEL 3 1 - PORCENTAJE DE IMPUTADOS PATROCINADOS CON DEFENSOR PÚBLICO 2 - (NÚMERO DE IMPUTADOS ATENDIDOS/NÚMERO DE IMPUTADOS) *100 3 - GESTIÓN 4 - EFICACIA 5 - SEMESTRAL 6 - ASCENDENTE VARIABLES DEL INDICADOR 7 - IMPUTADOS PATROCINADOS CON DEFENSOR PÚBLICO UR 554 -----96.7568 TOTAL ----- 96.7568			UR 554 INFORME DE ACTIVIDADES DE DEFENSORES PÚBLICOS BAJO RESGUARDO DEL ÁREA DE ESTADÍSTICA PERTENECIENTE A LA UNIDAD ADMINISTRATIVA DE LA DEFENSORÍA PÚBLICA DEL ESTADO DE OAXACA	UR 554 LA POBLACIÓN RESPETA LAS NORMAS Y LEYES VIGENTES
		A) INDICADOR 160 NIVEL 3 1 - PORCENTAJE DE PERSONAS ASESORADAS 2 - (NÚMERO DE ASUNTOS JURÍDICOS ASESORADOS/NÚMERO DE ASUNTOS JURÍDICOS CON SOLICITUD DE ASESORÍA) *100 3 - GESTIÓN 4 - EFICACIA 5 - SEMESTRAL 6 - ASCENDENTE VARIABLES DEL INDICADOR 7 - PERSONAS ASESORADAS UR 554 -----96.7568 TOTAL ----- 96.7568				
ACTIVIDAD 1 ID INTERMEDIO 116	ELABORAR AMPAROS	A) INDICADOR 1447 NIVEL 4 1 - PORCENTAJE DE AMPAROS ELABORADOS 2 - (NÚMERO DE AMPAROS ELABORADOS / NÚMERO DE AMPAROS SOLICITADOS) * 100 3 - GESTIÓN 4 - EFICIENCIA 5 - TRIMESTRAL 6 - ASCENDENTE VARIABLES DEL INDICADOR 7 - NÚMERO DE AMPAROS ELABORADOS UR 554 ----- 90.0000 TOTAL ----- 90.0000			UR 554 INFORME TRIMESTRAL DE AVANCE DE GESTIÓN, QUE SE ENCUENTRAN BAJO RESGUARDO DEL ÁREA DE RECURSOS FINANCIEROS DE LA DEFENSORÍA PÚBLICA	UR 554 EXISTE UNA CORRECTA INTERPRETACIÓN DE LAS NORMAS Y LEYES VIGENTES
ACTIVIDAD 2 ID INTERMEDIO 1461	BRINDAR ACOMPAÑAMIENTO DE INTERPRETES EN PROCESOS JURIDICOS A PERSONAS INDIGENAS Y AFRODECENDIENTES	A) INDICADOR 1594 NIVEL 4 1 - PORCENTAJE DE PERSONAS INDIGENAS Y AFRODECENDIENTES ASESORADAS POR UN INTERPRETE 2 - (NÚMERO DE PERSONAS INDIGENAS Y AFRODECENDIENTES ASESORADAS POR UN INTERPRETE / NÚMERO DE PERSONAS INDIGENAS Y AFRODECENDIENTES QUE SOLICITARON UN INTERPRETE) * 100 3 - GESTIÓN 4 - EFICIENCIA 5 - TRIMESTRAL 6 - ASCENDENTE VARIABLES DEL INDICADOR 7 - NÚMERO DE PERSONAS INDIGENAS Y AFRODECENDIENTES ASESORADAS POR UN INTERPRETE UR 554 ----- 24.0000 TOTAL ----- 24.0000			UR 554 INFORME DE ACTIVIDADES DE DEFENSORES PÚBLICOS BAJO RESGUARDO DEL ÁREA DE CAPACITACIÓN PERTENECIENTE A LA UNIDAD ADMINISTRATIVA DE LA DEFENSORÍA PÚBLICA DEL ESTADO DE OAXACA	UR 554 LOS PROCEDIMIENTOS JURÍDICOS SE CUMPLEN SIN DISTINCIÓN DE IDIOMAS Y ORIGEN.



# LXIV LEGISLATURA

GOBIERNO CONSTITUCIONAL  
DEL  
ESTADO DE OAXACA

## PODER LEGISLATIVO

NIVEL	RESUMEN NARRATIVO	INDICADOR			MEDIOS DE VERIFICACIÓN	SUPUESTOS
		A)INDICADOR I.NOMBRE 4.DIMENSIÓN 7.META ANUAL	2.FÓRMULADE CÁLCULO 5.FRECUENCIA	3. TIPO 6.SENTIDO		
ACTIVIDAD 3 ID INTERMEDIO 1462	REALIZAR AUDIENCIAS PENITENCIARIAS A PERSONAS SUSCEPTIBLES A UNA PRELIBERACION	A) INDICADOR 117 NIVEL 4 1 - PORCENTAJE DE AUDIENCIAS PENITENCIARIAS REALIZADAS 2 - (NÚMERO DE AUDIENCIAS PENITENCIARIAS REALIZADAS / NÚMERO DE AUDIENCIAS PENITENCIARIAS REALIZADAS PROGRAMADAS)*100 3 - GESTIÓN 4 - EFICIENCIA 5 - TRIMESTRAL 6 - ASCENDENTE VARIABLES DEL INDICADOR 7 - NÚMERO DE AUDIENCIAS PENITENCIARIAS UR 554 ----- 16.0000 TOTAL ----- 16.0000			UR 554 INFORME DE ACTIVIDADES DE DEFENSORES PÚBLICOS BAJO RESGUARDO DEL ÁREA DE CAPACITACIÓN PERTENECIENTE A LA UNIDAD ADMINISTRATIVA DE LA DEFENSORÍA PÚBLICA DEL ESTADO DE OAXACA	UR 554 LOS CANDIDATOS CUMPLEN CON LOS REQUISITOS NECESARIOS PARA SU PRE LIBERACIÓN
ACTIVIDAD 4 ID INTERMEDIO 1463	OTORGAR BENEFICIOS A IMPUTADOS PARA EL PAGO DE REPARACION DEL DAÑO O MULTA	A) INDICADOR 1595 NIVEL 4 1 - PORCENTAJE DE PERSONAS BENEFICIADAS POR EL PAGO DE REPARACION DEL DAÑO O MULTA 2 - (NÚMERO DE PERSONAS BENEFICIADAS POR EL PAGO DE REPARACION DEL DAÑO O MULTA / NÚMERO DE PERSONAS PROYECTADAS A BENEFICIAR POR EL PAGO DE REPARACION DEL DAÑO O MULTA) * 100 3 - GESTIÓN 4 - EFICIENCIA 5 - TRIMESTRAL 6 - ASCENDENTE VARIABLES DEL INDICADOR 7 - NÚMERO DE PERSONAS BENEFICIADAS POR EL PAGO DE REPARACION DEL DAÑO O MULTA UR 554 ----- 450.0000 TOTAL ----- 450.0000			UR 554 INFORME DE ACTIVIDADES DE DEFENSORES PÚBLICOS BAJO RESGUARDO DEL ÁREA DE CAPACITACIÓN PERTENECIENTE A LA UNIDAD ADMINISTRATIVA DE LA DEFENSORÍA PÚBLICA DEL ESTADO DE OAXACA	UR 554 LOS CANDIDATOS CUMPLEN CON LOS REQUISITOS PARA QUE LE SEA OTORGADO EL BENEFICIO
COMPONENTE 02 ID FINAL 727	DEFENSA PENAL Y JUSTICIA PARA ADOLESCENTES OTORGADA	A) INDICADOR 161 NIVEL 3 1 - PORCENTAJE DE ADOLESCENTES DEFENDIDOS EN MATERIA PENAL 2 - (NÚMERO DE ADOLESCENTES DEFENDIDOS EN MATERIA PENAL / NÚMERO DE SOLICITUDES DE ADOLESCENTES INFRACTORES RECIBIDAS) *100 3 - GESTIÓN 4 - EFICACIA 5 - SEMESTRAL 6 - ASCENDENTE VARIABLES DEL INDICADOR 7 - ADOLESCENTES DEFENDIDOS EN MATERIA PENAL UR 554 ----- 90.4762 TOTAL ----- 90.4762			UR 554 INFORME DE ACTIVIDADES DE DEFENSORES PÚBLICOS BAJO RESGUARDO DEL ÁREA DE CAPACITACIÓN PERTENECIENTE A LA UNIDAD ADMINISTRATIVA DE LA DEFENSORÍA PÚBLICA DEL ESTADO DE OAXACA	UR 554 LOS ADOLESCENTES RESPETAN LAS NORMAS Y LEYES VIGENTES
ACTIVIDAD 1 ID INTERMEDIO 1464	PROMOVER FIANZAS Y GARANTIAS ECONOMICAS	A) INDICADOR 1596 NIVEL 4 1 - PORCENTAJE DE FIANZAS Y GARANTIAS ECONOMICAS PROMOVIDAS 2 - PENDIENTE 3 - GESTIÓN 4 - EFICIENCIA 5 - TRIMESTRAL 6 - ASCENDENTE VARIABLES DEL INDICADOR 7 - FIANZAS Y GARANTIAS ECONOMICAS PROMOVIDAS UR 554 ----- 55.0000 TOTAL ----- 55.0000			UR 554 INFORME DE ACTIVIDADES DE DEFENSORES PÚBLICOS BAJO RESGUARDO DEL ÁREA DE CAPACITACIÓN PERTENECIENTE A LA UNIDAD ADMINISTRATIVA DE LA DEFENSORÍA PÚBLICA DEL ESTADO DE OAXACA	UR 554 LOS ADOLESCENTES CUMPLEN CON LOS REQUISITOS NECESARIOS PARA SER BENEFICIADOS



# LXIV LEGISLATURA

GOBIERNO CONSTITUCIONAL  
DEL  
ESTADO DE OAXACA

## PODER LEGISLATIVO

NIVEL	RESUMEN NARRATIVO	INDICADOR			MEDIOS DE VERIFICACIÓN	SUPUESTOS
		A)INDICADOR I.NOMBRE 4.DIMENSIÓN 7.META ANUAL	2.FÓRMULA DE CÁLCULO 5.FRECUENCIA	3. TIPO 6.SENTIDO		
ACTIVIDAD 2 ID INTERMEDIO 1465	REALIZAR VISITAS DE INSPECCION A LA DIRECCION DE EJECUCION DE MEDIDAS PARA ADOLESCENTES	A) INDICADOR 2285 NIVEL 4 1 - PORCENTAJE DE VISITAS REALIZADAS 2 - (NÚMERO DE VISITAS REALIZADAS/ NÚMERO TOTAL DE VISITAS SOLICITADAS)*100 3 - GESTIÓN 4 - EFICACIA 5 - TRIMESTRAL 6 - ASCENDENTE VARIABLES DEL INDICADOR 7 - NÚMERO DE VISITAS REALIZADAS UR 554 ----- 45.0000 TOTAL ----- 45.0000			UR 554 INFORME DE ACTIVIDADES DE DEFENSORES PÚBLICOS BAJO RESGUARDO DEL ÁREA DE CAPACITACIÓN PERTENECIENTE A LA UNIDAD ADMINISTRATIVA DE LA DEFENSORÍA PÚBLICA DEL ESTADO DE OAXACA	UR 554 LOS ADOLESCENTES TIENEN LA DISPOSICIÓN PARA RECIBIR VISITAS DURANTE SU PROCESO
COMPONENTE 03 ID FINAL 728	DEFENSORES PUBLICOS PROFESIONALIZADOS	A) INDICADOR 162 NIVEL 3 1 - PORCENTAJE DE DEFENSORES PÚBLICOS PROFESIONALIZADOS 2 - (NÚMERO DE DEFENSORES PÚBLICOS ACREDITADOS / NÚMERO DE DEFENSORES ASISTENTES A CURSOS DE ACREDITACIÓN) *100 3 - GESTIÓN 4 - EFICACIA 5 - SEMESTRAL 6 - ASCENDENTE VARIABLES DEL INDICADOR 7 - DEFENSORES PÚBLICOS PROFESIONALIZADOS UR 554 ----- 96.8254 TOTAL ----- 96.8254			UR 554 INFORME DE ACTIVIDADES DE DEFENSORES PÚBLICOS BAJO RESGUARDO DEL ÁREA DE CAPACITACIÓN PERTENECIENTE A LA UNIDAD ADMINISTRATIVA DE LA DEFENSORÍA PÚBLICA DEL ESTADO DE OAXACA	UR 554 EXISTE INTERÉS POR PARTE DE LOS DEFENSORES PÚBLICOS PARA PROFESIONALIZARSE
ACTIVIDAD 1 ID INTERMEDIO 1466	CAPACITAR A LOS DEFENSORES PUBLICOS DEL ESTADO	A) INDICADOR 2207 NIVEL 4 1 - PORCENTAJE DE CAPACITACIONES REALIZADAS 2 - (NÚMERO DE CAPACITACIONES REALIZADAS/ NÚMERO DE CAPACITACIONES SOLICITADAS)*100 3 - GESTIÓN 4 - EFICACIA 5 - TRIMESTRAL 6 - ASCENDENTE VARIABLES DEL INDICADOR 7 - NUMERO DE CAPACITACIONES REALIZADAS UR 554 ----- 50.0000 TOTAL ----- 50.0000			UR 554 INFORME DE ACTIVIDADES DE DEFENSORES PÚBLICOS BAJO RESGUARDO DEL ÁREA DE CAPACITACIÓN PERTENECIENTE A LA UNIDAD ADMINISTRATIVA DE LA DEFENSORÍA PÚBLICA DEL ESTADO DE OAXACA	UR 554 SE CUENTAN CON LA PARTICIPACIÓN Y DISPOSICIÓN PARA CONOCER EL NUEVO SISTEMA DE JUSTICIA
ACTIVIDAD 2 ID INTERMEDIO 1467	ASESORAR A LAS AUTORIDADES MUNICIPALES EN EL NUEVO SISTEMA DE JUSTICIA PENAL	A) INDICADOR 1598 NIVEL 4 1 - PORCENTAJE DE ASESORIAS SOBRE EL NUEVO SISTEMA DE JUSTICIA REALIZADAS 2 - (NÚMERO DE ASESORIAS SOBRE EL NUEVO SISTEMA DE JUSTICIA REALIZADAS / NÚMERO DE ASESORIAS SOBRE EL NUEVO SISTEMA DE JUSTICIA PROGRAMADAS) * 100 3 - GESTIÓN 4 - EFICIENCIA 5 - TRIMESTRAL 6 - ASCENDENTE VARIABLES DEL INDICADOR 7 - NÚMERO DE ASESORIAS SOBRE EL NUEVO SISTEMA DE JUSTICIA REALIZADAS UR 554 ----- 13.0000 TOTAL ----- 13.0000			UR 554 INFORME DE ACTIVIDADES DE DEFENSORES PÚBLICOS BAJO RESGUARDO DEL ÁREA DE CAPACITACIÓN PERTENECIENTE A LA UNIDAD ADMINISTRATIVA DE LA DEFENSORÍA PÚBLICA DEL ESTADO DE OAXACA	UR 554 SE CUENTA CON LA PARTICIPACIÓN Y DISPOSICIÓN PARA CAPACITARSE



# LXIV LEGISLATURA

GOBIERNO CONSTITUCIONAL  
DEL  
ESTADO DE OAXACA

## PODER LEGISLATIVO

NIVEL	RESUMEN NARRATIVO	INDICADOR			MEDIOS DE VERIFICACIÓN	SUPUESTOS
		A) INDICADOR 1. NOMBRE 4. DIMENSIÓN 7. META ANUAL	2. FÓRMULA DE CÁLCULO 5. FRECUENCIA	3. TIPO 6. SENTIDO		
COMPONENTE 04 ID FINAL 235	DEFENSA JURIDICA LABORAL PARA LOS TRABAJADORES EN EL ESTADO Y SUS BENEFICIARIOS OTORGADA	A) INDICADOR 163 NIVEL 3 1 - PORCENTAJE DE TRABAJADORES Y BENEFICIARIOS FAVORECIDOS CON LA REPRESENTACIÓN JURÍDICA LABORAL 2 - (NÚMERO TRABAJADORES Y BENEFICIARIOS, FAVORECIDOS CON LA REPRESENTACIÓN JURÍDICA LABORAL / NÚMERO DE TRABAJADORES Y BENEFICIARIOS, SOLICITANTES) *100 3 - ESTRATÉGICO 4 - EFICACIA 5 - SEMESTRAL 6 - ASCENDENTE VARIABLES DEL INDICADOR 7 - TRABAJADORES Y BENEFICIARIOS FAVORECIDOS CON LA REPRESENTACIÓN JURÍDICA LABORAL UR 102 ----- 83.3333 TOTAL ----- 83.3333			UR 102 EXPEDIENTES Y CONVENIOS QUE SE ENCUENTRAN BAJO RESGUARDO DE LA PROCURADURIA PARA LA DEFENSA DEL TRABAJO	UR 102 LOS TRABAJADORES Y/O SUS BENEFICIARIOS SOLICITAN LA REPRESENTACION JURIDICA LABORAL DE LA PROCURADURIA PARA LA DEFENSA DEL TRABAJO
ACTIVIDAD 1 ID INTERMEDIO 1468	OTORGAR SERVICIOS GRATUITOS DE ASESORIA Y CONCILIATORIOS DE TRABAJADORES	A) INDICADOR 126 NIVEL 4 1 - PORCENTAJE DE SERVICIOS GRATUITOS DE ASESORIA Y CONCILIATORIO A TRABAJADORES OTORGADOS 2 - (NÚMERO DE ASESORÍAS Y CONCILIACIONES CONCLUIDAS / NUMERO DE ASESORÍAS Y CONCILIACIONES SOLICITADAS)*100 3 - GESTIÓN 4 - EFICIENCIA 5 - TRIMESTRAL 6 - ASCENDENTE VARIABLES DEL INDICADOR 7 - NÚMERO DE SERVICIOS GRATUITOS DE ASESORIA Y CONCILIATORIO A TRABAJADORES OTORGADOS UR 102 ----- 1920.0000 TOTAL ----- 1920.0000			UR 102 HOJAS DE DATOS Y CONVENIOS CONCILIATORIOS CONCLUIDOS QUE SE ENCUENTRAN BAJO RESGUARDO DE LA PROCURADURIA PARA LA DEFENSA DEL TRABAJO	UR 102 LOS PATRONES, LOS TRABAJADORES Y/O SUS BENEFICIARIOS ACUDEN A SOLICITAR ASESORIA Y SERVICIOS CONCILIATORIOS
ACTIVIDAD 2 ID INTERMEDIO 1469	INTERPONER DEMANDAS Y DESAHOGO DE LAS ETAPAS DENTRO DEL PROCEDIMIENTO LABORAL EN PRIMERA Y SEGUNDA INSTANCIA	A) INDICADOR 1599 NIVEL 4 1 - PORCENTAJE DE DEMANDAS INTERPUESTAS Y DESAHOGO DE TODAS LAS ETAPAS DENTRO DEL PROCEDIMIENTO LABORAL EN PRIMERA Y SEGUNDA INSTANCIA 2 - (NÚMERO DE DEMANDAS Y DESAHOGO DE LAS ETAPAS INTERPUESTAS / NÚMERO DE DEMANDAS Y DESAHOGO DE LAS ETAPAS SOLICITADAS) * 100 3 - GESTIÓN 4 - EFICIENCIA 5 - TRIMESTRAL 6 - ASCENDENTE VARIABLES DEL INDICADOR 7 - NÚMERO DE DEMANDAS INTERPUESTAS Y DESAHOGO DE TODAS LAS ETAPAS DENTRO DEL PROCEDIMIENTO LABORAL EN PRIMERA Y SEGUNDA INSTANCIA UR 102 ----- 144.0000 TOTAL ----- 144.0000			UR 102 EXPEDIENTES ACTIVOS EXISTENTES QUE SE ENCUENTRAN BAJO RESGUARDO DE LA PROCURADURIA PARA LA DEFENSA DEL TRABAJO	UR 102 LOS INTERESADOS NO ABANDONAN SUS PROCESOS EN NINGUNA DE LAS ETAPAS PROCESALES
COMPONENTE 05 ID FINAL 237	CONFLICTOS OBRERO - PATRONALES SOLUCIONADOS	A) INDICADOR 164 NIVEL 3 1 - PORCENTAJE DE CONFLICTOS SOLUCIONADOS 2 - (NÚMERO DE EMPLAZAMIENTOS SOLUCIONADOS/NÚMERO DE EMPLAZAMIENTOS PRESENTADOS)*100 3 - ESTRATÉGICO 4 - EFICACIA 5 - SEMESTRAL 6 - ASCENDENTE VARIABLES DEL INDICADOR 7 - CONFLICTOS SOLUCIONADOS UR 102 ----- 84.5143 TOTAL ----- 84.5143			UR 102 INFORMACION BAJO RESGUARDO DEL ARCHIVO DE LA SECRETARIA AUXILIAR DE CONFLICTOS COLECTIVOS Y HUELGAS DE LA JUNTA LOCAL DE CONCILIACION Y ARBITRAJE	UR 102 LAS RELACIONES OBRERO PATRONALES SON CORDIALES Y RESPETUOSAS DE LA NORMATIVA



# LXIV LEGISLATURA

GOBIERNO CONSTITUCIONAL  
DEL  
ESTADO DE OAXACA

## PODER LEGISLATIVO

NIVEL	RESUMEN NARRATIVO	INDICADOR			MEDIOS DE VERIFICACIÓN	SUPUESTOS
		A)INDICADOR I.NOMBRE 4.DIMENSIÓN 7.META ANUAL	2.FÓRMULA DE CÁLCULO 5.FRECUENCIA	3. TIPO 6.SENTIDO		
ACTIVIDAD 1 ID INTERMEDIO 1470	ATENDER DEMANDAS LABORALES	A) INDICADOR 1600 NIVEL 4 1 - PORCENTAJE DE DEMANDAS ATENDIDAS 2 - PENDIENTE 3 - GESTIÓN 4 - EFICIENCIA 5 - TRIMESTRAL 6 - ASCENDENTE VARIABLES DEL INDICADOR 7 - DEMANDAS ATENDIDAS UR 102 -----1715.0000 TOTAL ----- 1715.0000			UR 102 INFORMACION BAJO RESGUARDO DEL ARCHIVO DE LA SECRETARIA GENERAL DE ACUERDOS DE LA JUNTA LOCAL DE CONCILIACION Y ARBITRAJE	UR 102 OBREROS Y PATRONES TIENEN LA DISPOSICION DE SOLUCIONAR DESACUERDOS POR MEDIOS JURIDICOS
ACTIVIDAD 2 ID INTERMEDIO 1471	REALIZAR CONVENIOS FUERA DE JUICIO	A) INDICADOR 1601 NIVEL 4 1 - TASA DE VARIACION DE CONVENIOS REALIZADOS 2 - ( NÚMERO DE CONVENIOS REALIZADOS EN EL PERIODO T / NÚMERO DE CONVENIOS REALIZADOS EN EL PERIODO T-1) -1 ) * 100 3 - GESTIÓN 4 - EFICIENCIA 5 - TRIMESTRAL 6 - ASCENDENTE VARIABLES DEL INDICADOR 7 - NÚMERO DE CONVENIOS REALIZADOS UR 102 -----4725.0000 TOTAL ----- 4725.0000			UR 102 INFORMACION BAJO RESGUARDO DE LAS JUNTAS ESPECIALES DE ACUERDO A SU COMPETENCIA	UR 102 LAS PARTES TIENEN LA DISPOSICION DE ALCANZAR ACUERDOS JUSTOS
ACTIVIDAD 3 ID INTERMEDIO 1472	CONCLUIR HUELGAS POR CONVENIO	A) INDICADOR 1602 NIVEL 4 1 - PORCENTAJE DE HUELGAS POR CONVENIO CONCLUIDAS 2 - (NÚMERO DE HUELGAS POR CONVENIO CONCLUIDAS / NÚMERO DE HUELGAS POR CONVENIO ESTALLADAS) * 100 3 - GESTIÓN 4 - EFICIENCIA 5 - TRIMESTRAL 6 - ASCENDENTE VARIABLES DEL INDICADOR 7 - NÚMERO DE HUELGAS POR CONVENIO CONCLUIDAS UR 102 -----1311.0000 TOTAL ----- 1311.0000			UR 102 INFORMACION BAJO RESGUARDO DE LA SECRETARIA AUXILIAR DE CONFLICTOS COLECTIVOS Y HUELGAS	UR 102 LAS PARTES TIENEN LA DISPOSICION DE PARTICIPAR ACTIVAMENTE EN LA RESOLUCION DE UN DESACUERDO
COMPONENTE 06 ID FINAL 236	TRABAJADORES DEL GOBIERNO DEL ESTADO Y SUS AYUNTAMIENTOS QUE SE BENEFICIAN CON LA SOLUCIÓN A SUS DEMANDAS	A) INDICADOR 165 NIVEL 3 1 - PORCENTAJE DE TRABAJADORES BENEFICIADOS POR LA SOLUCIÓN DE DEMANDAS 2 - (NÚMERO DE TRABAJADORES DEL GOBIERNO DEL ESTADO Y SUS AYUNTAMIENTOS BENEFICIADOS POR LA SOLUCIÓN DE DEMANDAS/NÚMERO TRABAJADORES PROMOVENTES DE JUICIO LABORAL) *100 3 - ESTRATÉGICO 4 - EFICACIA 5 - SEMESTRAL 6 - ASCENDENTE VARIABLES DEL INDICADOR 7 - TRABAJADORES BENEFICIADOS POR LA SOLUCIÓN DE DEMANDAS UR 102 ----- 85.2008 TOTAL -----85.2008			UR 102 INFORME SEMESTRAL DE AVANCE DE COMPONENTE QUE SE ENCUENTRA BAJO RESGUARDO DE LA SECRETARIA GENERAL DE ACUERDOS DE LA JUNTA DE ARBITRAJE PARA LOS EMPLEADOS AL SERVICIO DE LOS PODERES DEL ESTADO DE OAXACA	UR 102 EXISTE SATISFACCION DE LOS TRABAJADORES EN LA RELACION LABORAL CON EL GOBIERNO DEL ESTADO Y LOS AYUNTAMIENTOS





# LXIV LEGISLATURA

GOBIERNO CONSTITUCIONAL  
DEL  
ESTADO DE OAXACA

## PODER LEGISLATIVO

NIVEL	RESUMEN NARRATIVO	INDICADOR			MEDIOS DE VERIFICACIÓN	SUPUESTOS
		A)INDICADOR I.NOMBRE 4.DIMENSIÓN 7.META ANUAL	2.FÓRMULA DE CÁLCULO 5.FRECUENCIA	3. TIPO 6.SENTIDO		
ACTIVIDAD 1 ID INTERMEDIO 130	EMITIR LAUDOS CONDENATORIOS, ABSOLUTORIOS O MIXTOS.	A) INDICADOR 1448 NIVEL 4 1 - PORCENTAJE DE LAUDOS EMITIDOS POR PROMOVENTE 2 - (NÚMERO DE LAUDOS EMITIDOS POR PROMOVENTE / NÚMERO DE DEMANDAS PROMOVIDAS) * 100 3 - GESTIÓN 4 - EFICIENCIA 5 - TRIMESTRAL 6 - ASCENDENTE VARIABLES DEL INDICADOR 7 - NÚMERO DE LAUDOS EMITIDOS POR PROMOVENTE UR 102 -----476.0000 TOTAL ----- 476.0000			UR 102 INFORME TRIMESTRAL DE AVANCE DE GESTION QUE SE ENCUENTRA BAJO RESGUARDO DE LA SECRETARIA GENERAL DE ACUERDOS DE LA JAESPO	UR 102 EXISTEN LAS DILIGENCIAS NECESARIAS PARA EMITIR LOS ACUERDOS CONFORME A LAS NORMAS Y LEYES APLICABLES
ACTIVIDAD 2 ID INTERMEDIO 131	EJECUTAR LOS LAUDOS EMITIDOS	A) INDICADOR 1449 NIVEL 4 1 - PORCENTAJE DE LAUDOS EJECUTADOS POR CADA PROMOVENTE 2 - (NÚMERO DE LAUDOS CUMPLIDOS Y EN VÍAS DE CUMPLIMIENTOS POR CADA PROMOVENTE / NÚMERO DE LAUDOS EMITIDOS POR CADA PROMOVENTE) * 100 3 - GESTIÓN 4 - EFICIENCIA 5 - TRIMESTRAL 6 - ASCENDENTE VARIABLES DEL INDICADOR 7 - NÚMERO DE LAUDOS EJECUTADOS POR CADA PROMOVENTE UR 102 -----1400.0000 TOTAL ----- 1400.0000			UR 102 INFORME TRIMESTRAL DE AVANCE DE GESTION QUE SE ENCUENTRA BAJO RESGUARDO DE LA SECRETARIA GENERAL DE ACUERDOS DE LA JAESPO	UR 102 SE CUENTA CON LA VOLUNTAD DE LAS PARTES PARA EL CUMPLIMIENTO DEL LAUDO
ACTIVIDAD 3 ID INTERMEDIO 1473	CONCLUIR EXPEDIENTES LABORALES	A) INDICADOR 1603 NIVEL 4 1 - PORCENTAJE DE EXPEDIENTES CONCLUIDOS 2 - (NÚMERO DE EXPEDIENTES CONCLUIDOS / NÚMERO DE EXPEDIENTES PROMOVIDOS) * 100 3 - GESTIÓN 4 - EFICIENCIA 5 - TRIMESTRAL 6 - ASCENDENTE VARIABLES DEL INDICADOR 7 - NÚMERO DE EXPEDIENTES CONCLUIDOS UR 102 -----16.0000 TOTAL ----- 16.0000			UR 102 INFORME TRIMESTRAL DE AVANCE DE GESTION QUE SE ENCUENTRA BAJO RESGUARDO DE LA SECRETARIA GENERAL DE ACUERDOS DE LA JAESPO	UR 102 LOS TRABAJADORES DESISTEN POR ACUERDO COMUN TOMADO ENTRE LAS PARTES, ANTES DEL CIERRE DE LA INSTRUCCION



# LXIV LEGISLATURA

GOBIERNO CONSTITUCIONAL  
DEL  
ESTADO DE OAXACA

## PODER LEGISLATIVO

DATOS DEL PROGRAMA						
PROGRAMA 169 PREVENCIÓN Y PROMOCIÓN DE LA SALUD						
UR Responsable: 540 SERVICIOS DE SALUD DEL ESTADO DE OAXACA			UR's Participantes 517 CONSEJO ESTATAL DE PREVENCIÓN Y CONTROL DEL SIDA			
UR's Participantes 553 RÉGIMEN ESTATAL DE PROTECCIÓN SOCIAL EN SALUD DEL ESTADO DE OAXACA						
ALINEACIÓN						
PLAN ESTATAL DE DESARROLLO EJE: OAXACA INCLUYENTE CON EL DESARROLLO SOCIAL		TEMA: SALUD		OBJETIVO: CONSOLIDAR LAS ACCIONES DE PROMOCIÓN DE LA SALUD Y PREVENCIÓN DE ENFERMEDADES EN OAXACA.		
SECTOR: SALUD		SUBSECTOR: SALUD				
POBLACIÓN O ÁREA DE ENFOQUE POTENCIAL						
Atributo de la población o área de enfoque: POBLACIÓN DEL ESTADO DE OAXACA		Hombres: 1888678	Mujeres: 2079211	Total: 3967889		
INDICADORES PARA RESULTADOS						
NIVEL	RESUMEN NARRATIVO	INDICADOR			MEDIOS DE VERIFICACIÓN	SUPUESTOS
		A) ID INDICADOR 1. NOMBRE 4. DIMENSIÓN 7. META ANUAL	2. FÓRMULA DE CÁLCULO	3. TIPO 5. FRECUENCIA 6. SENTIDO		
FIN	CONTRIBUIR A LA DISMINUCIÓN DE LA MORTALIDAD Y MORBILIDAD POR ENFERMEDADES DE ALTO IMPACTO DE SALUD PÚBLICA EN EL ESTADO DE OAXACA	A) INDICADOR 85 NIVEL 1 1 - TASA DE MORBILIDAD 2 - (TOTAL DE ENFERMOS EN DETERMINADA ÁREA Y DETERMINADO AÑO / POBLACIÓN DE DETERMINADA ÁREA Y DETERMINADO AÑO) X 100,000 3 - ESTRATÉGICO 4 - EFICACIA 5 - ANUAL 6 - DESCENDENTE 7 - 29.2900 A) INDICADOR 86 NIVEL 1 1 - TASA DE MORTALIDAD 2 - (NÚMERO DE DEFUNCIONES DE PERSONAS / POBLACION TOTAL) X 1000 3 - ESTRATÉGICO 4 - EFICACIA 5 - ANUAL 6 - DESCENDENTE 7 - 4.6000 A) INDICADOR 63 NIVEL 1 1 - RAZÓN DE MORTALIDAD MATERNA DE MUJERES SIN SEGURIDAD SOCIAL 2 - (NÚMERO DE MUERTES MATERNAS DE MUJERES / NUMERO DE NACIDOS VIVOS DE MADRES) X 100,000 3 - ESTRATÉGICO 4 - EFICACIA 5 - ANUAL 6 - DESCENDENTE 7 - 44.3000 A) INDICADOR 67 NIVEL 1 1 - TASA DE MORTALIDAD INFANTIL 2 - (NÚMERO DE DEFUNCIONES DE NIÑOS MENORES DE UN AÑO EN EL ÁREA GEOGRÁFICA SELECCIONADA, EN EL AÑO T) / (NÚMERO DE NACIDOS VIVOS EN EL ÁREA GEOGRÁFICA SELECCIONADA, EN EL AÑO T) X 1000 3 - ESTRATÉGICO 4 - EFICACIA 5 - ANUAL 6 - DESCENDENTE 7 - 11.2000			INFORMACIÓN EMITIDA POR CONAPO <a href="http://pda.salud.gob.mx/cubos/cubosis2018_plataforma_sinba.htm">HTTP://PDA.SALUD.GOB.MX/CUBOS/CUBOSIS2018_PLATAFORMA_SINBA.HTM</a> <a href="http://www.conapo.gob.mx/es/CONAPO/PROYECCIONES_DATOS">HTTP://WWW.CONAPO.GOB.MX/ES/CONAPO/PROYECCIONES_DATOS</a>	LA POBLACIÓN ACUDE A RECIBIR LA ATENCIÓN PROPORCIONADA POR LOS SERVICIOS DE SALUD



# LXIV LEGISLATURA

GOBIERNO CONSTITUCIONAL  
DEL  
ESTADO DE OAXACA

## PODER LEGISLATIVO

NIVEL	RESUMEN NARRATIVO	INDICADOR			MEDIOS DE VERIFICACIÓN	SUPUESTOS
		A)INDICADOR 1.NOMBRE 4.DIMENSIÓN 7.META ANUAL	2.FÓRMULA DE CÁLCULO 5.FRECUENCIA	3. TIPO 6.SENTIDO		
PROPOSITO	LA MORTALIDAD Y MORBILIDAD DE LA POBLACIÓN DE OAXACA SE HA REDUCIDO MEDIANTE LA PREVENCIÓN DE ENFERMEDADES	A) INDICADOR 72 NIVEL 2 1 - TASA DE VARIACIÓN DE ACCIONES DE PREVENCIÓN Y PROMOCIÓN 2 - ((ACCIONES DE PREVENCIÓN Y PROMOCIÓN EN EL AÑO ACTUAL/ ACCIONES DE PREVENCIÓN Y PROMOCIÓN EN EL AÑO BASE)-1)*100 3 - ESTRATÉGICO 4 - EFICACIA 5 - ANUAL 6 - ASCENDENTE 7 - 20.5882			Reporte de indicadores del Sistema de Información para la Administración del Fondo para el Fortalecimiento de Acciones de Salud Pública (SIAFFASPE) disponible en <a href="http://www.salud.oaxaca.gob.mx/MIR">www.salud.oaxaca.gob.mx/MIR</a>	LA POBLACIÓN DE RIESGO ACUDE Y SOLICITA LA ATENCIÓN INTEGRAL PARA LA DETECCIÓN OPORTUNA DE ENFERMEDADES PREVENIBLES LA POBLACION PARTICIPA DE MANERA ACTIVA EN LA DIFUSIÓN E IMPLEMENTACIÓN DE ACTIVIDADES DE PROMOCIÓN DE LA SALUD. LA POBLACIÓN EN GENERAL ACUDE A LAS PLÁTICAS DE EDUCACIÓN EN SALUD
COMPONENTE 01 ID FINAL 795	PROMOCION DE LA SALUD EN ENTORNOS Y COMUNIDADES REALIZADA	A) INDICADOR 303 NIVEL 3 1 - PORCENTAJE DE AVANCE DE LOS PROGRAMAS DE PREVENCIÓN Y CONTROL DE: ALIMENTACIÓN Y ACTIVIDAD FÍSICA, ENTORNOS Y COMUNIDADES SALUDABLES, PROMOCIÓN DE LA SALUD Y DETERMINANTES SOCIALES 2 - (PROGRAMAS DE FORTALECIMIENTO DE ACCIONES DE SALUD PUBLICA CORRESPONDIENTES AL COMPONENTE PROMOCIÓN DE LA SALUD / NÚMERO TOTAL DE PROGRAMAS EVALUADOS EN EL MISMO PERIODO) *100 3 - GESTIÓN 4 - EFICACIA 5 - SEMESTRAL 6 - ASCENDENTE VARIABLES DEL INDICADOR 7 - AVANCE DE LOS PROGRAMAS DE PREVENCIÓN Y CONTROL DE: ALIMENTACIÓN Y ACTIVIDAD FÍSICA, ENTORNOS Y COMUNIDADES SALUDABLES, PROMOCIÓN DE LA SALUD Y DETERMINANTES SOCIALES UR 540 ----- 80.0000 TOTAL ----- 80.0000			UR 540 Reporte de indicadores del Sistema de Información para la Administración del Fondo para el Fortalecimiento de Acciones de Salud Pública (SIAFFASPE) disponible en <a href="http://www.salud.oaxaca.gob.mx/MIR">www.salud.oaxaca.gob.mx/MIR</a>	UR 540 2.- COORDINACION INTRA E INTER SECTORIAL DE LOS PARTICIPANTES DEL SECTOR SALUD. UR 540 1.- LOS HABITANTES DE LAS COMUNIDADES ATENDIDAS CON ESTE PROGRAMA, ACUDEN A LAS PLÁTICAS SOBRE HáBITOS SALUDABLES.
ACTIVIDAD 1 ID INTERMEDIO 845	PROMOVER LA SALUD EN ENTORNO Y COMUNIDAD SALUDABLE	A) INDICADOR 2165 NIVEL 4 1 - PORCENTAJE DE AVANCE DEL PROGRAMAS ENTORNOS Y COMUNIDADES SALUDABLES. 2 - (PROGRAMA DE ENTORNOS Y COMUNIDADES SALUDABLES REALIZADAS/ TOTAL DE ENTORNOS Y COMUNIDADES SALUDABLES) *100 3 - GESTIÓN 4 - EFICACIA 5 - TRIMESTRAL 6 - ASCENDENTE VARIABLES DEL INDICADOR 7 - NÚMERO DE AVANCE DEL PROGRAMAS ENTORNOS Y COMUNIDADES SALUDABLES UR 540 ----- 80.0000 TOTAL ----- 80.0000			UR 540 REPORTE DE INDICADORES DEL SISTEMA DE INFORMACIÓN PARA LA ADMINISTRACIÓN DEL FONDO PARA EL FORTALECIMIENTO DE ACCIONES DE SALUD PÚBLICA (SIAFFASPE) DISPONIBLE EN <a href="http://www.salud.oaxaca.gob.mx/MIR">www.salud.oaxaca.gob.mx/MIR</a>	UR 540 PARTICIPACIÓN DE LOS MUNICIPIOS EN PROYECTOS MUNICIPALES QUE MEJOREN LA SALUD MEDIANTE LA ORGANIZACIÓN COMUNITARIA Y PARTICIPACIÓN SOCIAL.
ACTIVIDAD 2 ID INTERMEDIO 846	REALIZAR LA PROMOCIÓN DE LA SALUD Y DETERMINANTE SOCIAL	A) INDICADOR 2164 NIVEL 4 1 - PORCENTAJE DE AVANCE DEL PROGRAMA PROMOCIÓN DE LA SALUD Y DETERMINANTES SOCIALES 2 - (PROMOCION DE LA SALUD Y DETERMINANTES SOCIALES REALIZADA/ TOTAL DE PROMOCION DE LA SALUD Y DETERMINANTES SOCIALES REALIZADA)*100 3 - GESTIÓN 4 - EFICACIA 5 - TRIMESTRAL 6 - ASCENDENTE VARIABLES DEL INDICADOR 7 - NÚMERO DE AVANCE DEL PROGRAMA PROMOCIÓN DE LA SALUD Y DETERMINANTES SOCIALES UR 540 ----- 80.0000 TOTAL ----- 80.0000			UR 540 REPORTE DE INDICADORES DEL SISTEMA DE INFORMACIÓN PARA LA ADMINISTRACIÓN DEL FONDO PARA EL FORTALECIMIENTO DE ACCIONES DE SALUD PÚBLICA (SIAFFASPE) DISPONIBLE EN <a href="http://www.salud.oaxaca.gob.mx/MIR">www.salud.oaxaca.gob.mx/MIR</a>	UR 540 PARTICIPACIÓN ACTIVA DE LA POBLACIÓN EN LA DIFUSIÓN E IMPLEMENTACIÓN DE ACTIVIDADES DE PROMOCIÓN DE LA SALUD.



# LXIV LEGISLATURA

GOBIERNO CONSTITUCIONAL  
DEL  
ESTADO DE OAXACA

## PODER LEGISLATIVO

NIVEL	RESUMEN NARRATIVO	INDICADOR			MEDIOS DE VERIFICACIÓN	SUPUESTOS
		A)INDICADOR I.NOMBRE 4.DIMENSIÓN 7.META ANUAL	2.FÓRMULA DE CÁLCULO 5.FRECUENCIA	3. TIPO 6.SENTIDO		
ACTIVIDAD 3 ID INTERMEDIO 1185	PROMOVER LA ALIMENTACIÓN Y ACTIVIDAD FÍSICA	A) INDICADOR 2166 NIVEL 4 1 - PORCENTAJE DE AVANCE DEL PROGRAMA ALIMENTACIÓN Y ACTIVIDAD FÍSICA 2 - (PROGRAMAS DE ALIMENTACIÓN Y ACTIVIDAD FÍSICA REALIZADAS / TOTAL DE ALIMENTACIÓN Y ACTIVIDAD FÍSICA) *100 3 - GESTIÓN 4 - EFICACIA 5 - TRIMESTRAL 6 - ASCENDENTE VARIABLES DEL INDICADOR 7 - NÚMERO DE AVANCE DEL PROGRAMA ALIMENTACIÓN Y ACTIVIDAD FÍSICA UR 540 ----- 80.0000 TOTAL ----- 80.0000			UR 540 REPORTE DE INDICADORES DEL SISTEMA DE INFORMACIÓN PARA LA ADMINISTRACIÓN DEL FONDO PARA EL FORTALECIMIENTO DE ACCIONES DE SALUD PÚBLICA (SIAFFASPE) DISPONIBLE EN <a href="http://www.salud.oaxaca.gob.mx/MIR">www.salud.oaxaca.gob.mx/MIR</a>	UR 540 LA POBLACIÓN EN GENERAL PARTICIPA EN LAS CAMPAÑAS EDUCATIVAS QUE PROMUEVEN ESTILOS DE VIDA SALUDABLES: ALIMENTACIÓN CORRECTA, CONSUMO DE AGUA SIMPLE POTABLE Y LA ACTIVIDAD FÍSICA EN DIFERENTES ENTORNOS.
COMPONENTE 02 ID FINAL 385	SALUD REPRODUCTIVA CON ENFOQUE DE GÉNERO PROMOCIONADA	A) INDICADOR 304 NIVEL 3 1 - PORCENTAJE DE AVANCE DE LOS PROGRAMAS DE PREVENCIÓN Y CONTROL DE: CÁNCER DE LA MUJER, IGUALDAD DE GÉNERO EN SALUD, PLANIFICACIÓN FAMILIAR Y ANTICONCEPCIÓN, SALUD MATERNA Y PERINATAL, SALUD SEXUAL Y REPRODUCTIVA PARA ADOLESCENTES, PREVENCIÓN Y ATENCIÓN DE LA VIOLENCIA FAMILIAR Y DE GÉNERO 2 - (SUMATORIA DE LA EVALUACIÓN TRIMESTRAL DE LOS PROGRAMAS DE FORTALECIMIENTO DE ACCIONES DE SALUD PÚBLICA CORRESPONDIENTES AL COMPONENTE PROMOCIÓN DE SALUD REPRODUCTIVA Y EQUIDAD DE GÉNERO / NÚMERO TOTAL DE PROGRAMAS EVALUADOS EN EL MISMO PERÍODO) *100 3 - GESTIÓN 4 - EFICACIA 5 - SEMESTRAL 6 - ASCENDENTE VARIABLES DEL INDICADOR 7 - AVANCE DE LOS PROGRAMAS DE PREVENCIÓN Y CONTROL DE: CÁNCER DE LA MUJER, IGUALDAD DE GÉNERO EN SALUD, PLANIFICACIÓN FAMILIAR Y ANTICONCEPCIÓN, SALUD MATERNA Y PERINATAL, SALUD SEXUAL Y REPRODUCTIVA PARA ADOLESCENTE UR 540 ----- 80.0000 TOTAL ----- 80.0000			UR 540 Reporte de indicadores del Sistema de Información para la Administración del Fondo para el Fortalecimiento de Acciones de Salud Pública (SIAFFASPE) disponible en <a href="http://www.salud.oaxaca.gob.mx/MIR">www.salud.oaxaca.gob.mx/MIR</a>	UR 540 3.- COORDINACIÓN INTRA E INTERSECTORIAL DE LOS PARTICIPANTES DEL SECTOR SALUD EN EL ESTADO DE OAXACA. UR 540 2.- LA POBLACIÓN EN GENERAL ACUDE A LAS PLÁTICAS DE EDUCACIÓN EN SALUD UR 540 1.- LAS POBLACIÓN DE RIESGO ACUDE Y SOLICITA LA ATENCIÓN INTEGRAL PARA LA DETECCIÓN OPORTUNA DE ENFERMEDADES RELACIONADAS CON LA SALUD REPRODUCTIVA Y EQUIDAD DE GÉNERO
ACTIVIDAD 1 ID INTERMEDIO 859	PREVENIR Y ATENDER LA VIOLENCIA FAMILIAR Y DE GÉNERO	A) INDICADOR 2175 NIVEL 4 1 - PORCENTAJE DE AVANCE DE PROGRAMA DE PREVENCIÓN Y ATENCIÓN DE LA VIOLENCIA FAMILIAR Y DE GÉNERO 2 - (PREVENCIÓN Y ATENCIÓN DE LA VIOLENCIA FAMILIAR Y DE GÉNERO REALIZADA / TOTAL DE PREVENCIÓN Y ATENCIÓN DE LA VIOLENCIA FAMILIAR Y DE GÉNERO) *100 3 - GESTIÓN 4 - EFICACIA 5 - TRIMESTRAL 6 - ASCENDENTE VARIABLES DEL INDICADOR 7 - NÚMERO DE AVANCE DE PROGRAMA DE PREVENCIÓN Y ATENCIÓN DE LA VIOLENCIA FAMILIAR Y DE GÉNERO UR 540 ----- 80.0000 TOTAL ----- 80.0000			UR 540 REPORTE DE INDICADORES DEL SISTEMA DE INFORMACIÓN PARA LA ADMINISTRACIÓN DEL FONDO PARA EL FORTALECIMIENTO DE ACCIONES DE SALUD PÚBLICA (SIAFFASPE) DISPONIBLE EN <a href="http://www.salud.oaxaca.gob.mx/MIR">www.salud.oaxaca.gob.mx/MIR</a>	UR 540 LAS PERSONAS QUE SUFREN VIOLENCIA FAMILIAR Y DE GÉNERO ACUDEN CON EL PERSONAL MÉDICO Y DE SALUD CAPACITADO Y SENSIBLE A ÉSTOS TEMAS. 2. ACCESIBILIDAD DE LAS PERSONAS QUE SUFREN VIOLENCIA FAMILIAR Y DE GÉNERO, A SERVICIOS ESPECIALIZADOS PARA LA ATENCIÓN DE LA VIOLENCIA



# LXIV LEGISLATURA

GOBIERNO CONSTITUCIONAL  
DEL  
ESTADO DE OAXACA

## PODER LEGISLATIVO

NIVEL	RESUMEN NARRATIVO	INDICADOR			MEDIOS DE VERIFICACIÓN	SUPUESTOS
		A)INDICADOR I.NOMBRE 4.DIMENSIÓN 7.META ANUAL	2.FÓRMULA DE CÁLCULO 5.FRECUENCIA	3. TIPO 6.SENTIDO		
ACTIVIDAD 2 ID INTERMEDIO 872	REALIZAR ACCION DE PREVENCIÓN DE LA SALUD MATERNA Y PERINATAL	A) INDICADOR 2168 NIVEL 4 1 - PORCENTAJE DE AVANCE DE PROGRAMAS DE SALUD MATERNA Y PERINATAL 2 - (SALUD MATERNA Y PERINATAL REALIZADA / TOTAL DE SALUD MATERNA Y PERINATAL) *100 3 - GESTIÓN 4 - EFICACIA 5 - TRIMESTRAL 6 - ASCENDENTE VARIABLES DEL INDICADOR 7 - NÚMERO DE AVANCE DE PROGRAMAS DE SALUD MATERNA Y PERINATAL UR 540 ----- 80.0000 TOTAL ----- 80.0000			UR 540 REPORTE DE INDICADORES DEL SISTEMA DE INFORMACIÓN PARA LA ADMINISTRACIÓN DEL FONDO PARA EL FORTALECIMIENTO DE ACCIONES DE SALUD PÚBLICA (SIAFFASPE) DISPONIBLE EN <a href="http://www.salud.oaxaca.gob.mx/MIR">www.salud.oaxaca.gob.mx/MIR</a>	UR 540 QUE LAS MUJERES EMBARAZADAS ACUDAN A REVISIÓN EN LAS UNIDADES MÉDICAS EN LAS ETAPAS PRECONCEPCIONAL, PRENATAL, PARTO, PUERPERIO 2. QUE LAS MUEJRES LLEVEN A SUS HIJOS RECIENTE NACIDOS A CONSULTA PRENATAL
ACTIVIDAD 3 ID INTERMEDIO 875	PROMOVER LA PLANIFICACIÓN FAMILIAR Y ANTICONCEPCIÓN	A) INDICADOR 2172 NIVEL 4 1 - PORCENTAJE DE AVANCE DE PROGRAMAS DE PLANIFICACIÓN FAMILIAR Y ANTICONCEPCIÓN 2 - (PLANIFICACIÓN FAMILIAR Y ANTICONCEPCIÓN REALIZADA / TOTAL DE PLANIFICACIÓN FAMILIAR Y ANTICONCEPCIÓN) *100 3 - GESTIÓN 4 - EFICACIA 5 - TRIMESTRAL 6 - ASCENDENTE VARIABLES DEL INDICADOR 7 - NÚMERO DE AVANCE DE PROGRAMAS DE PLANIFICACIÓN FAMILIAR Y ANTICONCEPCIÓN UR 540 ----- 80.0000 TOTAL ----- 80.0000			UR 540 REPORTE DE INDICADORES DEL SISTEMA DE INFORMACIÓN PARA LA ADMINISTRACIÓN DEL FONDO PARA EL FORTALECIMIENTO DE ACCIONES DE SALUD PÚBLICA (SIAFFASPE) DISPONIBLE EN <a href="http://www.salud.oaxaca.gob.mx/MIR">www.salud.oaxaca.gob.mx/MIR</a>	UR 540 LOS HOMBRES EN EDAD FÉRTIL ACEPTAN LAS PLÁTICAS RELACIONADAS CON INCENTIVAR LA PATERNIDAD ACTIVA Y ELEGIDA, ASÍ COMO LA RESPONSABILIDAD DEL HOMBRE EN LA PLANIFICACIÓN FAMILIAR Y LA ANTICONCEPCIÓN. UR 540 LOS GRUPOS POBLACIONALES EN SITUACIÓN DE DESVENTAJA SOCIAL, ACEPTAN PARTICIPAR EN PLÁTICAS DE PLANIFICACIÓN FAMILIAR Y ANTICONCEPCIÓN, ATENDIENDO SUS NECESIDADES ESPECÍFICAS. UR 540 LA POBLACIÓN EN EDAD FÉRTIL (HOMBRES Y MUJERES) ACUDEN A LAS CAPACITACIONES SOBRE PLANIFICACIÓN FAMILIAR Y ANTICONCEPCIÓN HACIENDO ÉNFASIS EN MUJERES CON ALTO RIESGO REPRODUCTIVO.
ACTIVIDAD 4 ID INTERMEDIO 2066	PREVENIR Y CONTROLAR EL CÁNCER DE LA MUJER	A) INDICADOR 2167 NIVEL 4 1 - PORCENTAJE DE AVANCE DEL PROGRAMA DE PREVENCIÓN Y CONTROL DEL CÁNCER DE LA MUJER 2 - (PREVENCIÓN Y CONTROL DEL CÁNCER DE LA MUJER REALIZADA / TOTAL DE PREVENCIÓN Y CONTROL DEL CÁNCER DE LA MUJER) *100 3 - GESTIÓN 4 - EFICACIA 5 - TRIMESTRAL 6 - ASCENDENTE VARIABLES DEL INDICADOR 7 - NÚMERO DE AVANCE DEL PROGRAMA DE PREVENCIÓN Y CONTROL DEL CÁNCER DE LA MUJER UR 540 ----- 80.0000 TOTAL ----- 80.0000			UR 540 REPORTE DE INDICADORES DEL SISTEMA DE INFORMACIÓN PARA LA ADMINISTRACIÓN DEL FONDO PARA EL FORTALECIMIENTO DE ACCIONES DE SALUD PÚBLICA (SIAFFASPE) DISPONIBLE EN <a href="http://www.salud.oaxaca.gob.mx/MIR">www.salud.oaxaca.gob.mx/MIR</a>	UR 540 LA MINISTRACIÓN OPORTUNA DE RECURSOS POR PARTE DE LA SECRETARÍA DE SALUD FEDERAL, PARA LA SUBROGACIÓN DE MASTOGRAFÍAS Y CONFIMACIÓN DIAGNÓSTICA Y TRATAMIENTO ONCOLÓGICO. UR 540 LA POBLACIÓN DE RIESGO SOLICITA LA DETECCIÓN DE CÁNCER Y PARTICIPA DE MANERA ACTIVA EN EL REPORTE DE SU RESULTADO Y LA REFERENCIA EN CASO QUE APLIQUE.



# LXIV LEGISLATURA

GOBIERNO CONSTITUCIONAL  
DEL  
ESTADO DE OAXACA

## PODER LEGISLATIVO

NIVEL	RESUMEN NARRATIVO	INDICADOR			MEDIOS DE VERIFICACIÓN	SUPUESTOS
		A)INDICADOR I.NOMBRE 4.DIMENSIÓN 7.META ANUAL	2.FÓRMULA DE CÁLCULO 5.FRECUENCIA	3. TIPO 6.SENTIDO		
ACTIVIDAD 5 ID INTERMEDIO 2067	PROMOVER LA SALUD SEXUAL Y REPRODUCTIVA PARA ADOLESCENTE	A) INDICADOR 2170 NIVEL 4 1 - PORCENTAJE DE AVANCE DE PROGRAMAS DE SALUD SEXUAL Y REPRODUCTIVA PARA ADOLESCENTES 2 - (SALUD SEXUAL Y REPRODUCTIVA PARA ADOLESCENTES REALIZADA/ TOTAL SALUD SEXUAL Y REPRODUCTIVA PARA ADOLESCENTES) *100 3 - GESTIÓN 4 - EFICACIA 5 - TRIMESTRAL 6 - ASCENDENTE VARIABLES DEL INDICADOR 7 - NÚMERO DE AVANCE DE PROGRAMAS DE SALUD SEXUAL Y REPRODUCTIVA PARA ADOLESCENTES UR 540 ----- 80.0000 TOTAL ----- 80.0000			UR 540 REPORTE DE INDICADORES DEL SISTEMA DE INFORMACIÓN PARA LA ADMINISTRACIÓN DEL FONDO PARA EL FORTALECIMIENTO DE ACCIONES DE SALUD PÚBLICA (SIAFFASPE) DISPONIBLE EN <a href="http://www.salud.oaxaca.gob.mx/MIR">www.salud.oaxaca.gob.mx/MIR</a>	UR 540 LOS ADOLESCENTES ACUDEN A LAS PLÁTICAS SOBRE ORIENTACIÓN SEXUAL REALIZADAS POR EL PERSONAL DE LOS SERVICIOS DE SALUD DE OAXACA. 2. ACCESIBILIDAD DE LOS ADOLESCENTES A MÉTODOS DE PLANIFICACIÓN FAMILIAR
ACTIVIDAD 6 ID INTERMEDIO 2068	PROMOVER LA IGUALDAD DE GÉNERO EN SALUD	A) INDICADOR 2177 NIVEL 4 1 - PORCENTAJE DE AVANCE DE IGUALDAD DE GÉNERO EN SALUD 2 - (IGUALDAD DE GÉNERO EN SALUD REALIZADA / TOTAL DE IGUALDAD DE GÉNERO EN SALUD) * 100 3 - GESTIÓN 4 - EFICACIA 5 - TRIMESTRAL 6 - ASCENDENTE VARIABLES DEL INDICADOR 7 - NÚMERO DE AVANCE DE IGUALDAD DE GÉNERO EN SALUD UR 540 ----- 80.0000 TOTAL ----- 80.0000			UR 540 REPORTE DE INDICADORES DEL SISTEMA DE INFORMACIÓN PARA LA ADMINISTRACIÓN DEL FONDO PARA EL FORTALECIMIENTO DE ACCIONES DE SALUD PÚBLICA (SIAFFASPE) DISPONIBLE EN <a href="http://www.salud.oaxaca.gob.mx/MIR">www.salud.oaxaca.gob.mx/MIR</a>	UR 540 LA POBLACIÓN EN GENERAL, PARTICIPA EN ACTIVIDADES DE PROMOCIÓN Y DIFUSIÓN ENFOCADAS A LA IGUALDAD DE GÉNERO.
COMPONENTE 03 ID FINAL 383	PREVENCIÓN DE ENFERMEDADES TRANSMITIDAS POR VECTOR REALIZADA	A) INDICADOR 305 NIVEL 3 1 - PORCENTAJE DE AVANCE DE LOS PROGRAMAS DE PREVENCIÓN Y CONTROL DE: ENFERMEDAD DE CHAGAS, DENGUE, LEISHMANIASIS, ONCOCERCOSIS, PALUDISMO, INTOXICACIÓN POR PICADURA DE ALACRÁN 2 - (SUMATORIA DE LA EVALUACION TRIMESTRAL DE LOS PROGRAMAS DE FORTALECIMIENTO DE ACCIONES DE SALUD PÚBLICA CORRESPONDIENTES AL COMPONENTE PREVENCIÓN DE ENFERMEDADES TRANSMITIDAS POR VECTOR / NÚMERO TOTAL DE PROGRAMAS EVALUADOS EN EL MISMO PERÍODO) *100 3 - GESTIÓN 4 - EFICACIA 5 - SEMESTRAL 6 - ASCENDENTE VARIABLES DEL INDICADOR 7 - AVANCE DE LOS PROGRAMAS DE PREVENCIÓN Y CONTROL DE: ENFERMEDAD DE CHAGAS, DENGUE, LEISHMANIASIS, ONCOCERCOSIS, PALUDISMO, INTOXICACIÓN POR PICADURA DE ALACRÁN UR 540 ----- 80.0000 TOTAL ----- 80.0000			UR 540 Reporte de indicadores del Sistema de Información para la Administración del Fondo para el Fortalecimiento de Acciones de Salud Pública (SIAFFASPE) disponible en <a href="http://www.salud.oaxaca.gob.mx/MIR">www.salud.oaxaca.gob.mx/MIR</a>	UR 540 3.- COORDINACION INTRA E INTER SECTORIAL DE LOS PARTICIPANTES DEL SECTOR SALUD EN EL ESTADO DE OAXACA. UR 540 2.- LA POBLACIÓN EN GENERAL ACUDE A LAS PLÁTICAS DE EDUCACIÓN EN SALUD UR 540 1.- LAS POBLACIÓN DE RIESGO ACUDE Y SOLICITA LA ATENCIÓN INTEGRAL PARA LA DETECCIÓN OPORTUNA DE ENFERMEDADES TRANSMITIDAS POR VECTOR



# LXIV LEGISLATURA

GOBIERNO CONSTITUCIONAL  
DEL  
ESTADO DE OAXACA

## PODER LEGISLATIVO

NIVEL	RESUMEN NARRATIVO	INDICADOR			MEDIOS DE VERIFICACIÓN	SUPUESTOS
		A)INDICADOR I.NOMBRE 4.DIMENSIÓN 7.META ANUAL	2.FÓRMULA DE CÁLCULO 5.FRECUENCIA	3. TIPO 6.SENTIDO		
ACTIVIDAD 1 ID INTERMEDIO 884	PREVENIR Y CONTROLAR LA ENFERMEDAD DE CHAGAS	A) INDICADOR 2104 NIVEL 4 1 - PORCENTAJE DE AVANCE DE PREVENCIÓN Y CONTROL DE LA ENFERMEDAD DE CHAGAS 2 - (PREVENCIÓN Y CONTROL DE LA ENFERMEDAD DE CHAGAS REALIZADAS / TOTAL DE PREVENCIÓN Y CONTROL DE LA ENFERMEDAD DE CHAGAS) * 100 3 - GESTIÓN 4 - EFICACIA 5 - SEMESTRAL 6 - ASCENDENTE VARIABLES DEL INDICADOR 7 - NÚMERO DE AVANCE DE PREVENCIÓN Y CONTROL DE LA ENFERMEDAD DE CHAGAS UR 540 ----- 85.0000 TOTAL ----- 85.0000			UR 540 REPORTE DE INDICADORES DEL SISTEMA DE INFORMACIÓN PARA LA ADMINISTRACIÓN DEL FONDO PARA EL FORTALECIMIENTO DE ACCIONES DE SALUD PÚBLICA (SIAFFASPE) DISPONIBLE EN <a href="http://www.salud.oaxaca.gob.mx/MIR">www.salud.oaxaca.gob.mx/MIR</a>	UR 540 LA POBLACIÓN DE ÁREAS ENDÉMICAS APOYAN EN LAS ACTIVIDADES DE CONTROL VECTORIAL INTRADOMICILIAR.
ACTIVIDAD 2 ID INTERMEDIO 885	PREVENIR Y CONTROLAR EL DENGUE Y OTRO VECTOR (DENGUE; ZIKA, CHYKUNGUNIA)	A) INDICADOR 2179 NIVEL 4 1 - PORCENTAJE DE AVANCE DE PREVENCIÓN Y CONTROL DEL DENGUE 2 - (PREVENCIÓN Y CONTROL DEL DENGUE REALIZADAS / TOTAL DE PREVENCIÓN Y CONTROL DEL DENGUE) *100 3 - GESTIÓN 4 - EFICACIA 5 - TRIMESTRAL 6 - ASCENDENTE VARIABLES DEL INDICADOR 7 - NÚMERO DE AVANCE DE PREVENCIÓN Y CONTROL DEL DENGUE UR 540 ----- 90.0000 TOTAL ----- 90.0000			UR 540 REPORTE DE INDICADORES DEL SISTEMA DE INFORMACIÓN PARA LA ADMINISTRACIÓN DEL FONDO PARA EL FORTALECIMIENTO DE ACCIONES DE SALUD PÚBLICA (SIAFFASPE) DISPONIBLE EN <a href="http://www.salud.oaxaca.gob.mx/MIR">www.salud.oaxaca.gob.mx/MIR</a>	UR 540 LAS COMUNIDADES REALIZAN LAS ACCIONES DE PREVENCIÓN Y CONTROL DEL DENGUE MEDIANTE LA ELIMINACIÓN DE CRIADEROS EN SUS DOMICILIOS.
ACTIVIDAD 3 ID INTERMEDIO 886	PREVENIR Y CONTROLAR EL PALUDISMO	A) INDICADOR 2181 NIVEL 4 1 - PORCENTAJE DE AVANCE DE PREVENCIÓN Y CONTROL DEL PALUDISMO 2 - (PREVENCIÓN Y CONTROL DEL PALUDISMO REALIZADAS/ TOTAL DE PREVENCIÓN Y CONTROL DEL PALUDISMO) *100 3 - GESTIÓN 4 - EFICACIA 5 - TRIMESTRAL 6 - ASCENDENTE VARIABLES DEL INDICADOR 7 - NÚMERO DE AVANCE DE PREVENCIÓN Y CONTROL DEL PALUDISMO UR 540 ----- 90.0000 TOTAL ----- 90.0000			UR 540 REPORTE DE INDICADORES DEL SISTEMA DE INFORMACIÓN PARA LA ADMINISTRACIÓN DEL FONDO PARA EL FORTALECIMIENTO DE ACCIONES DE SALUD PÚBLICA (SIAFFASPE) DISPONIBLE EN <a href="http://www.salud.oaxaca.gob.mx/MIR">www.salud.oaxaca.gob.mx/MIR</a>	UR 540 LAS COMUNIDADES PARTICIPAN ACTIVAMENTE EN LA RED DE VIGILANCIA EPIDEMIOLÓGICA NOTIFICANDO CASOS SOSPECHOSOS DE PALUDISMO. 2. LOS FACTORES CLIMÁTICOS (TEMPORADA DE LLUVIAS Y HURACANES) INFLUYEN EN EL INCREMENTO DEL MOSQUITO TRANSMISOR DEL PALUDISMO.
ACTIVIDAD 4 ID INTERMEDIO 2069	ELIMINAR LA ONCOCERCOSIS	A) INDICADOR 2183 NIVEL 4 1 - PORCENTAJE DE AVANCE DE PROGRAMAS DE ELIMINACIÓN DE LA ONCOCERCOSIS 2 - (ELIMINACIÓN DE LA ONCOCERCOSIS REALIZADAS / TOTAL DE ELIMINACIÓN DE LA ONCOCERCOSIS) *100 3 - GESTIÓN 4 - EFICACIA 5 - TRIMESTRAL 6 - ASCENDENTE VARIABLES DEL INDICADOR 7 - NÚMERO DE AVANCE DE PROGRAMAS DE ELIMINACIÓN DE LA ONCOCERCOSIS UR 540 ----- 90.0000 TOTAL ----- 90.0000			UR 540 REPORTE DE INDICADORES DEL SISTEMA DE INFORMACIÓN PARA LA ADMINISTRACIÓN DEL FONDO PARA EL FORTALECIMIENTO DE ACCIONES DE SALUD PÚBLICA (SIAFFASPE) DISPONIBLE EN <a href="http://www.salud.oaxaca.gob.mx/MIR">www.salud.oaxaca.gob.mx/MIR</a>	UR 540 LA POBLACIÓN Y LOS SERVICIOS DE SALUD SOSTIENEN EL SISTEMA DE VIGILANCIA EPIDEMIOLÓGICA POST TRATAMIENTO PARA DEMOSTRAR QUE, EN AUSENCIA DE TRATAMIENTO CON IVERMECTINA, NO HAY EVIDENCIA DE TRANSMISIÓN DE ONCOCERCOSIS EN LAS COMUNIDADES.



# LXIV LEGISLATURA

GOBIERNO CONSTITUCIONAL  
DEL  
ESTADO DE OAXACA

## PODER LEGISLATIVO

NIVEL	RESUMEN NARRATIVO	INDICADOR			MEDIOS DE VERIFICACIÓN	SUPUESTOS
		A)INDICADOR I.NOMBRE 4.DIMENSIÓN 7.META ANUAL	2.FÓRMULA DE CÁLCULO 5.FRECUENCIA	3. TIPO 6.SENTIDO		
ACTIVIDAD 5 ID INTERMEDIO 2070	PREVENIR Y CONTROLAR LA ENFERMEDAD DE LEISHMANIASIS	A) INDICADOR 2107 NIVEL 4 1 - PORCENTAJE DE AVANCE DE PREVENCIÓN Y CONTROL DE LAS LEISHMANIASIS 2 - (PREVENCIÓN Y CONTROL DE LAS LEISHMANIASIS REALIZADAS / TOTAL PREVENCIÓN Y CONTROL DE LAS LEISHMANIASIS) * 100 3 - GESTIÓN 4 - EFICACIA 5 - SEMESTRAL 6 - ASCENDENTE VARIABLES DEL INDICADOR 7 - NÚMERO DE AVANCE DE PREVENCIÓN Y CONTROL DE LAS LEISHMANIASIS UR 540 ----- 75.0000 TOTAL ----- 75.0000			UR 540 REPORTE DE INDICADORES DEL SISTEMA DE INFORMACIÓN PARA LA ADMINISTRACIÓN DEL FONDO PARA EL FORTALECIMIENTO DE ACCIONES DE SALUD PÚBLICA (SIAFFASPE) DISPONIBLE EN <a href="http://www.salud.oaxaca.gob.mx/MIR">www.salud.oaxaca.gob.mx/MIR</a>	UR 540 LA POBLACIÓN DE ÁREAS ENDÉMICAS APOYAN EN LAS ACTIVIDADES DE CONTROL VECTORIAL.
ACTIVIDAD 6 ID INTERMEDIO 2071	PREVENIR Y CONTROLAR LA INTOXICACIÓN POR PICADURA DE ALACRÁN	A) INDICADOR 2110 NIVEL 4 1 - PORCENTAJE DE PREVENCIÓN Y CONTROL LA INTOXICACIÓN POR PICADURA DE ALACRÁN 2 - (PREVENCIÓN Y CONTROL LA INTOXICACIÓN POR PICADURA DE ALACRÁN REALIZADAS/ TOTAL DE PREVENCIÓN Y CONTROL LA INTOXICACIÓN POR PICADURA DE ALACRÁN) *100 3 - GESTIÓN 4 - EFICACIA 5 - SEMESTRAL 6 - ASCENDENTE VARIABLES DEL INDICADOR 7 - NÚMERO DE PREVENCIÓN Y CONTROL LA INTOXICACIÓN POR PICADURA DE ALACRÁN UR 540 ----- 90.0000 TOTAL ----- 90.0000			UR 540 REPORTE DE INDICADORES DEL SISTEMA DE INFORMACIÓN PARA LA ADMINISTRACIÓN DEL FONDO PARA EL FORTALECIMIENTO DE ACCIONES DE SALUD PÚBLICA (SIAFFASPE) DISPONIBLE EN <a href="http://www.salud.oaxaca.gob.mx/MIR">www.salud.oaxaca.gob.mx/MIR</a>	UR 540 RECURSOS MINISTRADOS OPORTUNAMENTE POR LA FEDERACIÓN PARA ADQUIRIR FÁBOTERÁPICOS PARA DISMINUIR LA MORTALIDAD.
COMPONENTE 04 ID FINAL 386	PREVENCIÓN DE ENFERMEDADES TRANSMISIBLES REALIZADA	A) INDICADOR 306 NIVEL 3 1 - PORCENTAJE DE AVANCE DE LOS PROGRAMAS DE PREVENCIÓN Y CONTROL DE: BRUCELOSIS, ENFERMEDADES RESPIRATORIAS E INFLUENZA, ELIMINACIÓN DE LA LEPRO, ENFERMEDADES DIARREICAS Y CÓLERA, RABIA HUMANA, RICKETTTSIOSIS, TUBERCULOSIS, URGENCIAS EPIDEMIOLÓGICAS Y DESASTRES, SISTEMA NACIONAL DE VIGILANCIA EPIDEMIOLÓGICA, VIGILANCIA EPIDEMIOLÓGICA POR LABORATORIO 2 - (SUMATORIA DE LA EVALUACION TRIMESTRAL DE LOS PROGRAMAS DE FORTALECIMIENTO DE ACCIONES DE SALUD PUBLICA CORRESPONDIENTES AL COMPONENTE PREVENCIÓN DE ENFERMEDADES TRANSMISIBLES / NÚMERO TOTAL DE PROGRAMAS EVALUADOS EN EL MISMO PERIODO) *100 3 - GESTIÓN 4 - EFICACIA 5 - SEMESTRAL 6 - ASCENDENTE VARIABLES DEL INDICADOR 7 - AVANCE DE LOS PROGRAMAS DE PREVENCIÓN Y CONTROL DE: BRUCELOSIS, ENFERMEDADES RESPIRATORIAS E INFLUENZA, ELIMINACIÓN DE LA LEPRO, ENFERMEDADES DIARREICAS Y CÓLERA, RABIA HUMANA, RICKETTTSIOSIS, TUBERCULOSIS, URGE UR 540 ----- 80.0000 TOTAL ----- 80.0000			UR 540 Reporte de indicadores del Sistema de Información para la Administración del Fondo para el Fortalecimiento de Acciones de Salud Pública (SIAFFASPE) disponible en <a href="http://www.salud.oaxaca.gob.mx/MIR">www.salud.oaxaca.gob.mx/MIR</a>	UR 540 3.- COORDINACIÓN INTRA E INTERSECTORIAL DE LOS PARTICIPANTES DEL SECTOR SALUD EN EL ESTADO DE OAXACA. UR 540 2.- LA POBLACIÓN EN GENERAL ACUDE A LAS PLÁTICAS DE EDUCACIÓN EN SALUD UR 540 1.- LAS POBLACIÓN DE RIESGO ACUDE Y SOLICITA LA ATENCIÓN INTEGRAL PARA LA DETECCIÓN OPORTUNA DE ENFERMEDADES TRANSMISIBLES





# LXIV LEGISLATURA

GOBIERNO CONSTITUCIONAL  
DEL  
ESTADO DE OAXACA

## PODER LEGISLATIVO

NIVEL	RESUMEN NARRATIVO	INDICADOR			MEDIOS DE VERIFICACIÓN	SUPUESTOS
		A)INDICADOR I.NOMBRE 4.DIMENSIÓN 7.META ANUAL	2.FÓRMULA DE CÁLCULO 5.FRECUENCIA	3. TIPO 6.SENTIDO		
ACTIVIDAD 1 ID INTERMEDIO 849	EJECUTAR LA ACCION DEL SISTEMA NACIONAL DE VIGILANCIA EPIDEMIOLÓGICA	A) INDICADOR 2141 NIVEL 4 1 - PORCENTAJE DE AVANCE DE SISTEMA NACIONAL DE VIGILANCIA EPIDEMIOLÓGICA REALIZADO 2 - (NÚMERO DE AVANCE DE SISTEMA NACIONAL DE VIGILANCIA EPIDEMIOLÓGICA REALIZADO / TOTAL DE SISTEMA NACIONAL DE VIGILANCIA EPIDEMIOLÓGICA) X 100 3 - GESTIÓN 4 - EFICACIA 5 - SEMESTRAL 6 - ASCENDENTE VARIABLES DEL INDICADOR 7 - NÚMERO DE AVANCE DE SISTEMA NACIONAL DE VIGILANCIA EPIDEMIOLÓGICA REALIZADO UR 540 ----- 95.0000 TOTAL ----- 95.0000			UR 540 REPORTE DE INDICADORES DEL SISTEMA DE INFORMACIÓN PARA LA ADMINISTRACIÓN DEL FONDO PARA EL FORTALECIMIENTO DE ACCIONES DE SALUD PÚBLICA (SIAFFASPE) DISPONIBLE EN <a href="http://www.salud.oaxaca.gob.mx/MIR">www.salud.oaxaca.gob.mx/MIR</a>	UR 540 COORDINACIÓN Y VINCULACIÓN INTRA Y EXTRASECTORIALES DE LOS INTEGRANTES DEL SECTOR SALUD, PARA UNA ADECUADA VIGILANCIA EPIDEMIOLÓGICA.
ACTIVIDAD 2 ID INTERMEDIO 868	PREVENIR LA ZOONOSIS (RABIA)	A) INDICADOR 2113 NIVEL 4 1 - PORCENTAJE DE AVANCES RESPECTO A LA PREVENCIÓN Y CONTROL DE LA RABIA HUMANA REALIZADOS 2 - (NÚMERO DE AVANCES RESPECTO A LA PREVENCIÓN Y CONTROL DE LA RABIA HUMANA REALIZADOS / TOTAL DE AVANCES DE PREVENCIÓN Y CONTROL DE LA RABIA HUMANA ) *100 3 - GESTIÓN 4 - EFICACIA 5 - SEMESTRAL 6 - ASCENDENTE VARIABLES DEL INDICADOR 7 - NÚMERO DE AVANCES RESPECTO A LA PREVENCIÓN Y CONTROL DE LA RABIA HUMANA REALIZADOS UR 540 ----- 100.0000 TOTAL ----- 100.0000			UR 540 REPORTE DE INDICADORES DEL SISTEMA DE INFORMACIÓN PARA LA ADMINISTRACIÓN DEL FONDO PARA EL FORTALECIMIENTO DE ACCIONES DE SALUD PÚBLICA (SIAFFASPE) DISPONIBLE EN <a href="http://www.salud.oaxaca.gob.mx/MIR">www.salud.oaxaca.gob.mx/MIR</a>	UR 540 LA SECRETARÍA DE SALUD FEDERAL PROVEE RECURSOS PARA ASEGURAR LA DISPONIBILIDAD DE LOS BIOLÓGICOS ANTIRRÁBICOS HUMANOS UR 540 PARTICIPACIÓN DE LA POBLACIÓN PARA QUE ACUDAN CON SUS MASCOTAS A SOLICITAR LA VACUNA ANTIRRÁBICA Y DE LOS MUNICIPIOS PARA JORNADAS DE ESTERILIZACIÓN CANINA.
ACTIVIDAD 3 ID INTERMEDIO 869	PREVENIR Y CONTROLAR LA TUBERCULOSIS	A) INDICADOR 2126 NIVEL 4 1 - PORCENTAJE DE AVANCES EN LA PREVENCIÓN Y CONTROL DE LA TUBERCULOSIS REALIZADOS 2 - (NÚMERO DE AVANCES EN LA PREVENCIÓN Y CONTROL DE LA TUBERCULOSIS REALIZADOS/ TOTAL DE PREVENCIÓN Y CONTROL DE LA TUBERCULOSIS) X 100 3 - GESTIÓN 4 - EFICACIA 5 - SEMESTRAL 6 - ASCENDENTE VARIABLES DEL INDICADOR 7 - NÚMERO DE AVANCES EN LA PREVENCIÓN Y CONTROL DE LA TUBERCULOSIS REALIZADOS UR 540 ----- 60.0000 TOTAL ----- 60.0000			UR 540 REPORTE DE INDICADORES DEL SISTEMA DE INFORMACIÓN PARA LA ADMINISTRACIÓN DEL FONDO PARA EL FORTALECIMIENTO DE ACCIONES DE SALUD PÚBLICA (SIAFFASPE) DISPONIBLE EN <a href="http://www.salud.oaxaca.gob.mx/MIR">www.salud.oaxaca.gob.mx/MIR</a>	UR 540 LA SECRETARÍA DE SALUD FEDERAL PROVEE RECURSOS PARA ASEGURAR LA DISPONIBILIDAD DE LOS TRATAMIENTOS FARMACORESISTENTES. UR 540 LAS PERSONAS CON TUBERCULOSIS Y COMORBILIDAD (DAIBETES, SIDA) SOLICITAN Y SE APEGAN AL TRATAMIENTO INTEGRAL INDICADO UR 540 LAS PERSONAS CON TUBERCULOSIS ACUDEN A SU TRATAMIENTO ESTRICTAMENTE SUPERVISADO.



# LXIV LEGISLATURA

GOBIERNO CONSTITUCIONAL  
DEL  
ESTADO DE OAXACA

## PODER LEGISLATIVO

NIVEL	RESUMEN NARRATIVO	INDICADOR			MEDIOS DE VERIFICACIÓN	SUPUESTOS
		A) INDICADOR 1. NOMBRE 4. DIMENSIÓN 7. META ANUAL	2. FÓRMULA DE CÁLCULO 5. FRECUENCIA	3. TIPO 6. SENTIDO		
ACTIVIDAD 4 ID INTERMEDIO 2072	PREVENIR LA ZONOSIS (BRUCELOS)	A) INDICADOR 2119 NIVEL 4 1 - PORCENTAJE DE AVANCES RESPECTO A LA PREVENCIÓN Y CONTROL DE LA BRUCELOSIS REALIZADOS 2 - (NÚMERO DE AVANCES RESPECTO A LA PREVENCIÓN Y CONTROL DE LA BRUCELOSIS REALIZADOS / TOTAL DE PREVENCIÓN Y CONTROL DE LA BRUCELOSIS) * 100 3 - GESTIÓN 4 - EFICACIA 5 - SEMESTRAL 6 - ASCENDENTE VARIABLES DEL INDICADOR 7 - NÚMERO DE AVANCES RESPECTO A LA PREVENCIÓN Y CONTROL DE LA BRUCELOSIS REALIZADOS UR 540 ----- 100.0000 TOTAL ----- 100.0000			UR 540 REPORTE DE INDICADORES DEL SISTEMA DE INFORMACIÓN PARA LA ADMINISTRACIÓN DEL FONDO PARA EL FORTALECIMIENTO DE ACCIONES DE SALUD PÚBLICA (SIAFFASPE) DISPONIBLE EN <a href="http://www.salud.oaxaca.gob.mx/MIR">www.salud.oaxaca.gob.mx/MIR</a>	UR 540 LA POBLACIÓN EN RIESGO ACUDE A LOS SSO PARA CONFIRMAR POR LABORATORIO LOS CASOS SUGESTIVOS DE BRUCELOSIS.
ACTIVIDAD 5 ID INTERMEDIO 2073	PREVENIR LA ZONOSIS (RIKETTOSIS)	A) INDICADOR 2123 NIVEL 4 1 - PORCENTAJE DE AVANCES EN LA PREVENCIÓN Y CONTROL DE LA RIKETTOSIS REALIZADOS 2 - (NÚMERO DE AVANCES EN LA PREVENCIÓN Y CONTROL DE LA RIKETTOSIS REALIZADOS / TOTAL DE PREVENCIÓN Y CONTROL DE LA RIKETTOSIS) X 100 3 - GESTIÓN 4 - EFICACIA 5 - SEMESTRAL 6 - ASCENDENTE VARIABLES DEL INDICADOR 7 - NÚMERO DE AVANCES EN LA PREVENCIÓN Y CONTROL DE LA RIKETTOSIS REALIZADOS UR 540 ----- 80.0000 TOTAL ----- 80.0000			UR 540 REPORTE DE INDICADORES DEL SISTEMA DE INFORMACIÓN PARA LA ADMINISTRACIÓN DEL FONDO PARA EL FORTALECIMIENTO DE ACCIONES DE SALUD PÚBLICA (SIAFFASPE) DISPONIBLE EN <a href="http://www.salud.oaxaca.gob.mx/MIR">www.salud.oaxaca.gob.mx/MIR</a>	UR 540 LA POBLACIÓN EN RIESGO ACUDE A LOS SSO PARA CONFIRMAR POR LABORATORIO LOS CASOS SUGESTIVOS DE RIKETTOSIS.
ACTIVIDAD 6 ID INTERMEDIO 2074	ELIMINAR LA LEPRO	A) INDICADOR 2129 NIVEL 4 1 - PORCENTAJE DE AVANCE DE ELIMINACIÓN DE LA LEPRO REALIZADO 2 - (NÚMERO DE AVANCE DE ELIMINACIÓN DE LA LEPRO REALIZADO / TOTAL DE ELIMINACIÓN DE LA LEPRO) X 100 3 - GESTIÓN 4 - EFICACIA 5 - SEMESTRAL 6 - ASCENDENTE VARIABLES DEL INDICADOR 7 - NÚMERO DE AVANCE DE ELIMINACIÓN DE LA LEPRO REALIZADO UR 540 ----- 100.0000 TOTAL ----- 100.0000			UR 540 REPORTE DE INDICADORES DEL SISTEMA DE INFORMACIÓN PARA LA ADMINISTRACIÓN DEL FONDO PARA EL FORTALECIMIENTO DE ACCIONES DE SALUD PÚBLICA (SIAFFASPE) DISPONIBLE EN <a href="http://www.salud.oaxaca.gob.mx/MIR">www.salud.oaxaca.gob.mx/MIR</a>	UR 540 LA POBLACIÓN EN GENERAL Y LOS MUNICIPIOS PARTICIPAN EN LA ESTRATEGIA "CONSOLIDAR LA VALIDACIÓN DE ÁREAS LIBRES DE LEPRO EN EL PAÍS", A FIN DE ELIMINAR LA ENFERMEDAD COMO PROBLEMA DE SALUD PÚBLICA A MENOS DE 1 CASO POR 10,000 HABITANTES HASTA EL NIVEL MUNICIPAL, PRINCIPALMENTE EN LAS REGIONES DE LA COSTA E ISTMO.
ACTIVIDAD 7 ID INTERMEDIO 2075	REALIZAR LA ATENCIÓN DE URGENCIAS EPIDEMIOLÓGICAS Y DESASTRES	A) INDICADOR 2132 NIVEL 4 1 - PORCENTAJE DE AVANCE DE ATENCIÓN DE URGENCIAS EPIDEMIOLÓGICAS Y DESASTRES REALIZADO 2 - (NÚMERO DE AVANCE DE ATENCIÓN DE URGENCIAS EPIDEMIOLÓGICAS Y DESASTRES REALIZADO / TOTAL DE ATENCIÓN DE URGENCIAS EPIDEMIOLÓGICAS Y DESASTRES) X 100 3 - GESTIÓN 4 - EFICACIA 5 - SEMESTRAL 6 - ASCENDENTE VARIABLES DEL INDICADOR 7 - NÚMERO DE AVANCE DE ATENCIÓN DE URGENCIAS EPIDEMIOLÓGICAS Y DESASTRES REALIZADO UR 540 ----- 90.0000 TOTAL ----- 90.0000			UR 540 REPORTE DE INDICADORES DEL SISTEMA DE INFORMACIÓN PARA LA ADMINISTRACIÓN DEL FONDO PARA EL FORTALECIMIENTO DE ACCIONES DE SALUD PÚBLICA (SIAFFASPE) DISPONIBLE EN <a href="http://www.salud.oaxaca.gob.mx/MIR">www.salud.oaxaca.gob.mx/MIR</a>	UR 540 COORDINACIÓN Y VINCULACIÓN INTRA Y EXTRASECTORIALES DE LOS INTEGRANTES DEL SECTOR SALUD, PARA UNA ADECUADA PREPARACIÓN Y ATENCIÓN OPORTUNA DE LAS DIVERSAS URGENCIAS EPIDEMIOLÓGICAS O DESASTRES.



# LXIV LEGISLATURA

GOBIERNO CONSTITUCIONAL  
DEL  
ESTADO DE OAXACA

## PODER LEGISLATIVO

NIVEL	RESUMEN NARRATIVO	INDICADOR			MEDIOS DE VERIFICACIÓN	SUPUESTOS
		A)INDICADOR I.NOMBRE 4.DIMENSIÓN 7.META ANUAL	2.FÓRMULA DE CÁLCULO 5.FRECUENCIA	3. TIPO 6.SENTIDO		
ACTIVIDAD 8 ID INTERMEDIO 2076	PREVENIR ENFERMEDAD DIARREICA AGUDA Y CÓLERA (PREVENCIÓN EDA / CÓLERA)	A) INDICADOR 2133 NIVEL 4 1 - PORCENTAJE DE AVANCE DE PREVENCIÓN Y CONTROL DE ENFERMEDADES DIARREICAS Y CÓLERA REALIZADO 2 - (NÚMERO DE AVANCE DE PREVENCIÓN Y CONTROL DE ENFERMEDADES DIARREICAS Y CÓLERA REALIZADO / TOTAL DE PREVENCIÓN Y CONTROL DE ENFERMEDADES DIARREICAS Y CÓLERA) X 100 3 - GESTIÓN 4 - EFICACIA 5 - SEMESTRAL 6 - ASCENDENTE VARIABLES DEL INDICADOR 7 - NÚMERO DE AVANCE DE PREVENCIÓN Y CONTROL DE ENFERMEDADES DIARREICAS Y CÓLERA REALIZADO UR 540 ----- 70.0000 TOTAL ----- 70.0000			UR 540 REPORTE DE INDICADORES DEL SISTEMA DE INFORMACIÓN PARA LA ADMINISTRACIÓN DEL FONDO PARA EL FORTALECIMIENTO DE ACCIONES DE SALUD PÚBLICA (SIAFFASPE) DISPONIBLE EN <a href="http://www.salud.oaxaca.gob.mx/MIR">www.salud.oaxaca.gob.mx/MIR</a>	UR 540 MANTENER LOS MECANISMOS DE COORDINACIÓN Y COLABORACIÓN EN EL GRUPO TÉCNICO ESTATAL E INTERSECTORIAL DE PREVENCIÓN DE EDA Y CÓLERA, PARA REDUCIR RIESGOS A LA SALUD, PRIORIZANDO LAS ACCIONES DE PROMOCIÓN, PREVENCIÓN Y CONTROL DE ENFERMEDADES DIARREICAS AGUDAS Y CÓLERA. 2. LOS FACTORES CLIMÁTICOS (TEMPORADA DE LLUVIAS Y TEMPORADA INVARNAL- ROTAVIRUS) Y MOVIMIENTOS MIGRATORIOS (TEMPORADAS VACACIONALES Y PEREGRINAJE RELIGIOSO) INFLUYEN EN EL INCREMENTO DE CASOS DE ENFERMEDAD DIARREICA AGUDA.
ACTIVIDAD 9 ID INTERMEDIO 2077	PREVENIR Y CONTROLAR LA ENFERMEDAD RESPIRATORIA E INFLUENZA	A) INDICADOR 2136 NIVEL 4 1 - PORCENTAJE DE AVANCE DE PREVENCIÓN Y CONTROL DE LA ENFERMEDADES RESPIRATORIAS E INFLUENZA REALIZADO 2 - (NÚMERO DE AVANCE DE PREVENCIÓN Y CONTROL DE LA ENFERMEDADES RESPIRATORIAS E INFLUENZA REALIZADO / TOTAL DE PREVENCIÓN Y CONTROL DE ENFERMEDADES DIARREICAS Y CÓLERA) X 100 3 - GESTIÓN 4 - EFICACIA 5 - SEMESTRAL 6 - ASCENDENTE VARIABLES DEL INDICADOR 7 - NÚMERO DE AVANCE DE PREVENCIÓN Y CONTROL DE LA ENFERMEDADES RESPIRATORIAS E INFLUENZA REALIZADO UR 540 ----- 40.0000 TOTAL ----- 40.0000			UR 540 REPORTE DE INDICADORES DEL SISTEMA DE INFORMACIÓN PARA LA ADMINISTRACIÓN DEL FONDO PARA EL FORTALECIMIENTO DE ACCIONES DE SALUD PÚBLICA (SIAFFASPE) DISPONIBLE EN <a href="http://www.salud.oaxaca.gob.mx/MIR">www.salud.oaxaca.gob.mx/MIR</a>	UR 540 RECIBIR RECURSOS FEDERALES Y ESTATALES DE MANERA OPORTUNA, PARA LA IMPLEMENTACIÓN DEL PROGRAMA. 3. LOS FACTORES CLIMÁTICOS (TEMPORADA INVARNAL, CIRCULACIÓN VIRAL AH1N1) Y MOVIMIENTOS MIGRATORIOS (PEREGRINAJE RELIGIOSO EN TEMPORADA INVARNAL) INFLUYEN EN EL INCREMENTO DE CASOS DE INFECCIÓN RESPIRATORIA AGUDA E INFLUENZA. UR 540 FORTALECER LA COORDINACIÓN INTERINSTITUCIONAL Y DE LOS SSO PARA LA ATENCIÓN DE PACIENTES CON ENFERMEDAD RESPIRATORIA E INFLUENZA.
ACTIVIDAD 10 ID INTERMEDIO 2078	REGISTRAR EN EL SISTEMA NACIONAL DE VIGILANCIA EPIDEMIOLÓGICA (SINAVE)	A) INDICADOR 2143 NIVEL 4 1 -PORCENTAJE DE AVANCE DE VIGILANCIA EPIDEMIOLÓGICA POR LABORATORIO REALIZADO 2 - (NÚMERO DE AVANCE DE VIGILANCIA EPIDEMIOLÓGICA POR LABORATORIO REALIZADO / TOTAL DE VIGILANCIA EPIDEMIOLÓGICA POR LABORATORIO) X 100 3 - GESTIÓN 4 - EFICACIA 5 - SEMESTRAL 6 - ASCENDENTE VARIABLES DEL INDICADOR 7 - NÚMERO DE AVANCE DE VIGILANCIA EPIDEMIOLÓGICA POR LABORATORIO REALIZADO UR 540 ----- 65.0000 TOTAL ----- 65.0000			UR 540 REPORTE DE INDICADORES DEL SISTEMA DE INFORMACIÓN PARA LA ADMINISTRACIÓN DEL FONDO PARA EL FORTALECIMIENTO DE ACCIONES DE SALUD PÚBLICA (SIAFFASPE) DISPONIBLE EN <a href="http://www.salud.oaxaca.gob.mx/MIR">www.salud.oaxaca.gob.mx/MIR</a>	UR 540 RECIBIR OPORTUNAMENTE, RECURSOS DE LA SECRETARÍA DE SALUD FEDERAL.



# LXIV LEGISLATURA

GOBIERNO CONSTITUCIONAL  
DEL  
ESTADO DE OAXACA

## PODER LEGISLATIVO

NIVEL	RESUMEN NARRATIVO	INDICADOR			MEDIOS DE VERIFICACIÓN	SUPUESTOS
		A) INDICADOR 1. NOMBRE 4. DIMENSIÓN 7. META ANUAL	2. FÓRMULA DE CÁLCULO 5. FRECUENCIA	3. TIPO 6. SENTIDO		
COMPONENTE 05 ID FINAL 387	PREVENCIÓN DE ENFERMEDADES NO TRANSMISIBLES REALIZADA	A) INDICADOR 307 NIVEL 3 1 - PORCENTAJE DE AVANCE DE LOS PROGRAMAS DE PREVENCIÓN Y CONTROL DE: DIABETES MELLITUS, ATENCIÓN DEL ENVEJECIMIENTO, LA OBESIDAD Y RIESGO CARDIOVASCULAR, ACCIDENTES EN GRUPOS VULNERABLES, SALUD MENTAL, SEGURIDAD VIAL, PROBLEMAS DE SALUD BUCAL 2 - (SUMATORIA DE LA EVALUACIÓN TRIMESTRAL DE LOS PROGRAMAS DE FORTALECIMIENTO DE ACCIONES DE SALUD PÚBLICA CORRESPONDIENTES AL COMPONENTE PREVENCIÓN DE ENFERMEDADES NO TRANSMISIBLES / NÚMERO TOTAL DE PROGRAMAS EVALUADOS EN EL MISMO PERIODO) *100 3 - GESTIÓN 4 - EFICACIA 5 - SEMESTRAL 6 - ASCENDENTE VARIABLES DEL INDICADOR 7 - AVANCE DE LOS PROGRAMAS DE PREVENCIÓN Y CONTROL DE: DIABETES MELLITUS, ATENCIÓN DEL ENVEJECIMIENTO, LA OBESIDAD Y RIESGO CARDIOVASCULAR, ACCIDENTES EN GRUPOS VULNERABLES, SALUD MENTAL, SEGURIDAD VIAL, PROBLEMAS UR 540 ----- 80.0000 TOTAL ----- 80.0000			UR 540 Reporte de indicadores del Sistema de Información para la Administración del Fondo para el Fortalecimiento de Acciones de Salud Pública (SIAFFASPE) disponible en <a href="http://www.salud.oaxaca.gob.mx/MIR">www.salud.oaxaca.gob.mx/MIR</a>	UR 540 3.- COORDINACIÓN INTRAINTERSECTORIAL DE LOS PARTICIPANTES DEL SECTOR SALUD EN EL ESTADO DE OAXACA. UR 540 2.- LA POBLACIÓN EN GENERAL ACUDE A LAS PLÁTICAS DE EDUCACIÓN EN SALUD UR 540 1.- LAS POBLACIÓN DE RIESGO ACUDE Y SOLICITA LA ATENCIÓN INTEGRAL PARA LA DETECCIÓN OPORTUNA DE ENFERMEDADES NO TRANSMISIBLES
ACTIVIDAD 1 ID INTERMEDIO 851	ATENDER EL ENVEJECIMIENTO	A) INDICADOR 2156 NIVEL 4 1 - PORCENTAJE DE AVANCE DE ATENCIÓN DEL ENVEJECIMIENTO REALIZADO 2 - (NÚMERO DE AVANCE DE ATENCIÓN DEL ENVEJECIMIENTO REALIZADO / TOTAL DE ATENCIÓN DEL ENVEJECIMIENTO) X 100 3 - GESTIÓN 4 - EFICACIA 5 - SEMESTRAL 6 - ASCENDENTE VARIABLES DEL INDICADOR 7 - NÚMERO DE AVANCE DE ATENCIÓN DEL ENVEJECIMIENTO REALIZADO UR 540 ----- 80.0000 TOTAL ----- 80.0000			UR 540 REPORTE DE INDICADORES DEL SISTEMA DE INFORMACIÓN PARA LA ADMINISTRACIÓN DEL FONDO PARA EL FORTALECIMIENTO DE ACCIONES DE SALUD PÚBLICA (SIAFFASPE) DISPONIBLE EN <a href="http://www.salud.oaxaca.gob.mx/MIR">www.salud.oaxaca.gob.mx/MIR</a>	UR 540 RECIBIR OPORTUNAMENTE LOS RECURSOS PARA GENERAR LA INFRAESTRUCTURA NECESARIA Y ESPECIALIZADA, PARA BRINDAR UNA ATENCIÓN OPORTUNA Y DE CALIDAD A LOS ADULTOS MAYORES.
ACTIVIDAD 2 ID INTERMEDIO 854	PREVENIR, DETECTAR Y CONTROLAR EL PROBLEMA DE SALUD BUCAL	A) INDICADOR 2151 NIVEL 4 1 - PORCENTAJE DE AVANCE DE PREVENCIÓN, DETECCIÓN Y CONTROL DE LOS PROBLEMAS DE SALUD BUCAL REALIZADO 2 - (NÚMERO DE AVANCE DE PREVENCIÓN, DETECCIÓN Y CONTROL DE LOS PROBLEMAS DE SALUD BUCAL REALIZADO / TOTAL DE PREVENCIÓN, DETECCIÓN Y CONTROL DE LOS PROBLEMAS DE SALUD BUCAL) X 100 3 - GESTIÓN 4 - EFICACIA 5 - SEMESTRAL 6 - ASCENDENTE VARIABLES DEL INDICADOR 7 - NÚMERO DE AVANCE DE PREVENCIÓN, DETECCIÓN Y CONTROL DE LOS PROBLEMAS DE SALUD BUCAL REALIZADO UR 540 ----- 80.0000 TOTAL ----- 80.0000			UR 540 REPORTE DE INDICADORES DEL SISTEMA DE INFORMACIÓN PARA LA ADMINISTRACIÓN DEL FONDO PARA EL FORTALECIMIENTO DE ACCIONES DE SALUD PÚBLICA (SIAFFASPE) DISPONIBLE EN <a href="http://www.salud.oaxaca.gob.mx/MIR">www.salud.oaxaca.gob.mx/MIR</a>	UR 540 LA POBLACIÓN EN GENERAL (HACIENDO ÉNFASIS EN LA EDAD PREESCOLAR Y ESCOLAR) PARTICIPA EN LAS ACTIVIDADES DE PREVENCIÓN Y PROMOCIÓN DE LA SALUD BUCAL.



# LXIV LEGISLATURA

GOBIERNO CONSTITUCIONAL  
DEL  
ESTADO DE OAXACA

## PODER LEGISLATIVO

NIVEL	RESUMEN NARRATIVO	INDICADOR			MEDIOS DE VERIFICACIÓN	SUPUESTOS
		A)INDICADOR I.NOMBRE 4.DIMENSIÓN 7.META ANUAL	2.FÓRMULA DE CÁLCULO 5.FRECUENCIA	3. TIPO 6.SENTIDO		
ACTIVIDAD 3 ID INTERMEDIO 863	PREVENIR Y CONTROLAR LA DIABETES	A) INDICADOR 2146 NIVEL 4 1 - PORCENTAJE DE AVANCE DE PREVENCIÓN Y CONTROL DE LA DIABETES MELLITUS REALIZADO 2 - (NÚMERO DE AVANCE DE PREVENCIÓN Y CONTROL DE LA DIABETES MELLITUS REALIZADO / TOTAL DE AVANCES DE PREVENCIÓN Y CONTROL DE LA DIABETES MELLITUS) X 100 3 - GESTIÓN 4 - EFICACIA 5 - SEMESTRAL 6 - ASCENDENTE VARIABLES DEL INDICADOR 7 - NÚMERO DE AVANCE DE PREVENCIÓN Y CONTROL DE LA DIABETES MELLITUS REALIZADO UR 540 ----- 60.0000 TOTAL ----- 60.0000			UR 540 REPORTE DE INDICADORES DEL SISTEMA DE INFORMACIÓN PARA LA ADMINISTRACIÓN DEL FONDO PARA EL FORTALECIMIENTO DE ACCIONES DE SALUD PÚBLICA (SIAFFASPE) DISPONIBLE EN <a href="http://www.salud.oaxaca.gob.mx/MIR">www.salud.oaxaca.gob.mx/MIR</a>	UR 540 LOS SSO RECIBEN RECURSOS FEDERALES Y ESTATALES PARA SUMINISTRAR MEDICAMENTOS Y CAPACITAR AL PERSONAL DE SALUD. UR 540 5 PACIENTES CON DIABETES MELLITUS EN CONTROL ACUDEN A LAS UNIDADES MÉDICAS.
ACTIVIDAD 4 ID INTERMEDIO 2079	PREVENIR DAÑO A LA SALUD MENTAL	A) INDICADOR 2144 NIVEL 4 1 - PORCENTAJE DE AVANCE DE SALUD MENTAL REALIZADO 2 - (NÚMERO DE AVANCE DE SALUD MENTAL REALIZADO / TOTAL DE AVANCES EN SALUD MENTAL) X 100 3 - GESTIÓN 4 - EFICACIA 5 - SEMESTRAL 6 - ASCENDENTE VARIABLES DEL INDICADOR 7 - NÚMERO DE AVANCE DE SALUD MENTAL REALIZADO UR 540 ----- 100.0000 TOTAL ----- 100.0000			UR 540 REPORTE DE INDICADORES DEL SISTEMA DE INFORMACIÓN PARA LA ADMINISTRACIÓN DEL FONDO PARA EL FORTALECIMIENTO DE ACCIONES DE SALUD PÚBLICA (SIAFFASPE) DISPONIBLE EN <a href="http://www.salud.oaxaca.gob.mx/MIR">www.salud.oaxaca.gob.mx/MIR</a>	UR 540 LA POBLACIÓN EN GENERAL ACUDE A LAS UNIDADES MÉDICAS PARA LA DETECCIÓN DE ENFERMEDADES MENTALES.
ACTIVIDAD 5 ID INTERMEDIO 2080	PREVENIR Y CONTROLAR LA OBESIDAD Y RIESGO CARDIOVASCULAR (O-RCV)	A) INDICADOR 2149 NIVEL 4 1 - PORCENTAJE DE AVANCES EN LA PREVENCIÓN Y CONTROL DE LA OBESIDAD Y RIESGO CARDIOVASCULAR REALIZADOS 2 - (NÚMERO DE AVANCES EN LA PREVENCIÓN Y CONTROL DE LA OBESIDAD Y RIESGO CARDIOVASCULAR REALIZADOS / TOTAL DE PREVENCIÓN Y CONTROL DE LA OBESIDAD Y RIESGO CARDIOVASCULAR) X 100 3 - GESTIÓN 4 - EFICACIA 5 - SEMESTRAL 6 - ASCENDENTE VARIABLES DEL INDICADOR 7 - NÚMERO DE AVANCES EN LA PREVENCIÓN Y CONTROL DE LA OBESIDAD Y RIESGO CARDIOVASCULAR REALIZADOS UR 540 ----- 70.0000 TOTAL ----- 70.0000			UR 540 REPORTE DE INDICADORES DEL SISTEMA DE INFORMACIÓN PARA LA ADMINISTRACIÓN DEL FONDO PARA EL FORTALECIMIENTO DE ACCIONES DE SALUD PÚBLICA (SIAFFASPE) DISPONIBLE EN <a href="http://www.salud.oaxaca.gob.mx/MIR">www.salud.oaxaca.gob.mx/MIR</a>	UR 540 LOS SSO RECIBEN RECURSOS FEDERALES Y ESTATALES PARA SUMINISTRAR MEDICAMENTOS Y CAPACITAR AL PERSONAL DE SALUD. UR 540 LOS PACIENTES CON OBESIDAD Y RIESGO CARDIOVASCULAR ACUDEN A LAS UNIDADES MÉDICAS PARA LLEVAR UN CONTROL DE SUS PADECIMIENTOS.
ACTIVIDAD 6 ID INTERMEDIO 2081	PREVENIR RIESGO DE SEGURIDAD VIAL	A) INDICADOR 2153 NIVEL 4 1 - PORCENTAJE DE AVANCE DE PROGRAMAS DE SEGURIDAD VIAL REALIZADO 2 - (NÚMERO DE AVANCE DE PROGRAMAS DE SEGURIDAD VIAL REALIZADO / TOTAL DE SEGURIDAD VIAL) X 100 3 - GESTIÓN 4 - EFICACIA 5 - SEMESTRAL 6 - ASCENDENTE VARIABLES DEL INDICADOR 7 - NÚMERO DE AVANCE DE PROGRAMAS DE SEGURIDAD VIAL REALIZADO UR 540 ----- 85.0000 TOTAL ----- 85.0000			UR 540 REPORTE DE INDICADORES DEL SISTEMA DE INFORMACIÓN PARA LA ADMINISTRACIÓN DEL FONDO PARA EL FORTALECIMIENTO DE ACCIONES DE SALUD PÚBLICA (SIAFFASPE) DISPONIBLE EN <a href="http://www.salud.oaxaca.gob.mx/MIR">www.salud.oaxaca.gob.mx/MIR</a>	UR 540 LAS AUTORIDADES VIALES ESTATALES Y MUNICIPALES REALIZAN LOS OPERATIVOS DE CONTROL DE ALCOHOL EN ALIENTO DE CONDUCTORES Y LA ATENCIÓN PREHOSPITALARIA



# LXIV LEGISLATURA

GOBIERNO CONSTITUCIONAL  
DEL  
ESTADO DE OAXACA

## PODER LEGISLATIVO

NIVEL	RESUMEN NARRATIVO	INDICADOR			MEDIOS DE VERIFICACIÓN	SUPUESTOS
		A)INDICADOR I.NOMBRE 4.DIMENSIÓN 7.META ANUAL	2.FÓRMULA DE CÁLCULO 5.FRECUENCIA	3. TIPO 6.SENTIDO		
ACTIVIDAD 7 ID INTERMEDIO 2082	PREVENIR ACCIDENTE EN GRUPO VULNERABLE	A) INDICADOR 2155 NIVEL 4 1 - PORCENTAJE DE AVANCES DE PREVENCIÓN DE ACCIDENTES EN GRUPOS VULNERABLES REALIZADOS 2 - (NÚMERO DE AVANCES RESPECTO A LA PREVENCIÓN DE ACCIDENTES EN GRUPOS VULNERABLES REALIZADOS / TOTAL DE INDICADORES EVALUADOS EN EL MISMO PERÍODO) X 100 3 - GESTIÓN 4 - EFICACIA 5 - SEMESTRAL 6 - ASCENDENTE VARIABLES DEL INDICADOR 7 - NÚMERO DE AVANCES DE PREVENCIÓN DE ACCIDENTES EN GRUPOS VULNERABLES REALIZADOS UR 540 ----- 85.0000 TOTAL ----- 85.0000			UR 540 REPORTE DE INDICADORES DEL SISTEMA DE INFORMACIÓN PARA LA ADMINISTRACIÓN DEL FONDO PARA EL FORTALECIMIENTO DE ACCIONES DE SALUD PÚBLICA (SIAFFASPE) DISPONIBLE EN <a href="http://www.salud.oaxaca.gob.mx/MIR">www.salud.oaxaca.gob.mx/MIR</a>	UR 540 LOS COMITÉS ESTATALES DE PREVENCIÓN DE ACCIDENTES IMPLEMENTAN EL MODELO INTEGRAL DE PREVENCIÓN DE LESIONES ACCIDENTALES
COMPONENTE 06 ID FINAL 796	PREVENCIÓN DEL VIH/SIDA REALIZADA	A) INDICADOR 308 NIVEL 3 1 - PORCENTAJE DE AVANCE DE LOS INDICADORES DEL PROGRAMA DE PREVENCIÓN Y CONTROL DEL VIH/SIDA E INFECCIONES DE TRANSMISIÓN SEXUAL 2 - (SUMATORIA DE LA EVALUACIÓN TRIMESTRAL DE LOS PROGRAMAS DE FORTALECIMIENTO DE ACCIONES DE SALUD PÚBLICA CORRESPONDIENTES AL COMPONENTE PREVENCIÓN DEL VIH/SIDA / NÚMERO TOTAL DE PROGRAMAS EVALUADOS EN EL MISMO PERÍODO) *100 3 - GESTIÓN 4 - EFICACIA 5 - SEMESTRAL 6 - ASCENDENTE VARIABLES DEL INDICADOR 7 - AVANCE DE LOS INDICADORES DEL PROGRAMA DE PREVENCIÓN Y CONTROL DEL VIH/SIDA E INFECCIONES DE TRANSMISIÓN SEXUAL UR 517 ---- 91.0651 UR 540 ----- 80.0000 TOTAL ---- 171.0651			UR 517 <a href="http://www.coesida.oaxaca.gob.mx/mir/">http://www.coesida.oaxaca.gob.mx/mir/</a> UR 540 Reporte de indicadores del Sistema de Información para la Administración del Fondo para el Fortalecimiento de Acciones de Salud Pública (SIAFFASPE) disponible en <a href="http://www.salud.oaxaca.gob.mx/MIR">www.salud.oaxaca.gob.mx/MIR</a>	UR 517 INTERES DE LA POBLACIÓN PARA ASISTIR A EVENTOS DE PREVENCIÓN Y CAPACITACIÓN EN MATERIA DE VIH/SIDA UR 540 3.- COORDINACIÓN INTRA E INTER SECTORIAL DE LOS PARTICIPANTES DEL SECTOR SALUD EN EL ESTADO DE OAXACA. UR 540 2.- LA POBLACIÓN EN GENERAL ACUDE A LAS PLÁTICAS DE EDUCACIÓN EN SALUD UR 540 1.- LAS POBLACIÓN DE RIESGO ACUDE Y SOLICITA LA ATENCIÓN INTEGRAL PARA LA DETECCIÓN OPORTUNA DE VIH/SIDA E INFECCIONES DE TRANSMISIÓN SEXUAL (ITS)
ACTIVIDAD 1 ID INTERMEDIO 2083	PREVENIR EL VIH/SIDA E ITS	A) INDICADOR 2158 NIVEL 4 1 - PORCENTAJE DE AVANCES EN EL PROGRAMA DE PREVENCIÓN Y CONTROL DEL VIH/SIDA E INFECCIONES DE TRANSMISIÓN SEXUAL REALIZADOS 2 - (NÚMERO DE AVANCES EN EL PROGRAMA DE PREVENCIÓN Y CONTROL DEL VIH/SIDA E INFECCIONES DE TRANSMISIÓN SEXUAL REALIZADOS / TOTAL DE PREVENCIÓN Y CONTROL DEL VIH/SIDA E INFECCIONES DE TRANSMISIÓN SEXUAL) X 100 3 - GESTIÓN 4 - EFICACIA 5 - SEMESTRAL 6 - ASCENDENTE VARIABLES DEL INDICADOR 7 - NÚMERO DE AVANCES EN EL PROGRAMA DE PREVENCIÓN Y CONTROL DEL VIH/SIDA E INFECCIONES DE TRANSMISIÓN SEXUAL REALIZADOS UR 540 ----- 80.0000 TOTAL ----- 80.0000			UR 540 REPORTE DE INDICADORES DEL SISTEMA DE INFORMACIÓN PARA LA ADMINISTRACIÓN DEL FONDO PARA EL FORTALECIMIENTO DE ACCIONES DE SALUD PÚBLICA (SIAFFASPE) DISPONIBLE EN <a href="http://www.salud.oaxaca.gob.mx/MIR">www.salud.oaxaca.gob.mx/MIR</a>	UR 540 LA SECRETARÍA DE SALUD FEDERAL Y ESTATAL ASEGURAN EL ABASTO Y DISPONIBILIDAD DE TRATAMIENTO. UR 540 LAS MUJERES EMBARAZADAS SE REALIZA LA DETECCIÓN DE VIH Y SÍFILIS PARA DISMINUIR EL RIESGO DE TRANSMISIÓN VERTICAL AL PRODUCTO. UR 540 LA POBLACIÓN EN GENERAL ACUDE A LAS UNIDADES MÉDICAS PARA SOLICITAR LA DETECCIÓN OPORTUNA RESPECTO AL VIH/SIDA E ITS.



# LXIV LEGISLATURA

GOBIERNO CONSTITUCIONAL  
DEL  
ESTADO DE OAXACA

## PODER LEGISLATIVO

NIVEL	RESUMEN NARRATIVO	INDICADOR			MEDIOS DE VERIFICACIÓN	SUPUESTOS
		A)INDICADOR I.NOMBRE 4.DIMENSIÓN 7.META ANUAL	2.FÓRMULA DE CÁLCULO 5.FRECUENCIA	3. TIPO 6.SENTIDO		
ACTIVIDAD 2 ID INTERMEDIO 2084	REALIZAR PRUEBA RÁPIDA DE DETECCIÓN DEL VIH SIDA EN UNIDAD MÓVIL	A) INDICADOR 2159 NIVEL 4 1 - PORCENTAJE DE PRUEBAS RÁPIDAS REALIZADAS EN UNIDADES MÓVILES 2 - (NÚMERO DE PRUEBAS RÁPIDAS REALIZADAS EN UNIDADES MÓVILES/PRUEBAS RÁPIDAS SOLICITADAS)*100 3 - GESTIÓN 4 - EFICACIA 5 - SEMESTRAL 6 - ASCENDENTE VARIABLES DEL INDICADOR 7 - NÚMERO DE PRUEBAS RÁPIDAS REALIZADAS EN UNIDADES MÓVILES UR 517 ----- 4836.0000 TOTAL ----- 4836.0000			UR 517 <a href="http://www.coesida.oaxaca.gob.mx/informacion_financiera/2018/03_informacion_programatica/3_trim_2018/b_reporte_avance_gestion.pdf">http://www.coesida.oaxaca.gob.mx/informacion_financiera/2018/03_informacion_programatica/3_trim_2018/b_reporte_avance_gestion.pdf</a>	UR 517 DISPOSICIÓN DE LA POBLACIÓN PARA REALIZARSE LAS PRUEBAS DE DETECCIÓN DEL VIH SIDA
ACTIVIDAD 3 ID INTERMEDIO 2085	DISTRIBUIR INSUMO DE PREVENCIÓN DEL VIH SIDA	A) INDICADOR 2160 NIVEL 4 1 - PORCENTAJE DE CONDONES DISTRIBUIDOS 2 - (NÚMERO DE CONDONES DISTRIBUIDOS/NÚMERO DE CONDONES PROGRAMADOS A DISTRIBUIR)*100 3 - GESTIÓN 4 - EFICACIA 5 - SEMESTRAL 6 - ASCENDENTE VARIABLES DEL INDICADOR 7 - NÚMERO DE CONDONES DISTRIBUIDOS UR 517 ----- 451931.0000 TOTAL ----- 451931.0000			UR 517 <a href="http://www.coesida.oaxaca.gob.mx/informacion_financiera/2018/03_informacion_programatica/3_trim_2018/b_reporte_avance_gestion.pdf">http://www.coesida.oaxaca.gob.mx/informacion_financiera/2018/03_informacion_programatica/3_trim_2018/b_reporte_avance_gestion.pdf</a>	UR 517 INTERÉS DE LA POBLACIÓN SEXUALMENTE ACTIVA EN UTILIZAR CONDONES
ACTIVIDAD 4 ID INTERMEDIO 2086	DISTRIBUIR MATERIAL DE DIFUSIÓN SOBRE LA PREVENCIÓN DEL VIH SIDA	A) INDICADOR 2162 NIVEL 4 1 - PORCENTAJE DE MATERIALES DE DIFUSIÓN VIH SIDA E ITS DISTRIBUIDOS 2 - (NÚMERO DE MATERIALES DE DIFUSIÓN VIH SIDA E ITS DISTRIBUIDOS/NÚMERO DE MATERIALES DE DIFUSIÓN VIH SIDA E ITS PROGRAMADOS Y SOLICITADOS)*100 3 - GESTIÓN 4 - EFICACIA 5 - SEMESTRAL 6 - ASCENDENTE VARIABLES DEL INDICADOR 7 - NÚMERO DE MATERIALES DE DIFUSIÓN VIH SIDA E ITS DISTRIBUIDOS UR 517 ----- 155979.0000 TOTAL ----- 155979.0000			UR 517 <a href="http://www.coesida.oaxaca.gob.mx/informacion_financiera/2018/03_informacion_programatica/3_trim_2018/b_reporte_avance_gestion.pdf">http://www.coesida.oaxaca.gob.mx/informacion_financiera/2018/03_informacion_programatica/3_trim_2018/b_reporte_avance_gestion.pdf</a>	UR 517 INTERÉS DE LA POBLACIÓN EN MATERIA DE PREVENCIÓN DEL VIH SIDA
ACTIVIDAD 5 ID INTERMEDIO 2087	REALIZAR ACTIVIDAD DE CAPACITACIÓN EN MATERIA DE VIH SIDA	A) INDICADOR 2169 NIVEL 4 1 - PORCENTAJE DE CAPACITACIÓN EN MATERIA DE VIH SIDA REALIZADAS 2 - (NÚMERO DE ACTIVIDADES DE CAPACITACIÓN EN MATERIA DE VIH SIDA REALIZADAS/NÚMERO DE ACTIVIDADES DE CAPACITACIÓN EN MATERIA DE VIH SIDA PROGRAMADAS Y SOLICITADAS)*100 3 - GESTIÓN 4 - EFICACIA 5 - SEMESTRAL 6 - ASCENDENTE VARIABLES DEL INDICADOR 7 - NÚMERO DE CAPACITACIÓN EN MATERIA DE VIH SIDA REALIZADAS UR 517 ----- 2179.0000 TOTAL ----- 2179.0000			UR 517 <a href="http://www.coesida.oaxaca.gob.mx/informacion_financiera/2018/03_informacion_programatica/3_trim_2018/b_reporte_avance_gestion.pdf">http://www.coesida.oaxaca.gob.mx/informacion_financiera/2018/03_informacion_programatica/3_trim_2018/b_reporte_avance_gestion.pdf</a>	UR 517 INTERÉS DE LA POBLACIÓN EN ASISTIR A EVENTOS DE PREVENCIÓN Y CAPACITACIÓN DEL VIH SIDA



# LXIV LEGISLATURA

GOBIERNO CONSTITUCIONAL  
DEL  
ESTADO DE OAXACA

## PODER LEGISLATIVO

NIVEL	RESUMEN NARRATIVO	INDICADOR			MEDIOS DE VERIFICACIÓN	SUPUESTOS
		A)INDICADOR I.NOMBRE 4.DIMENSIÓN 7.META ANUAL	2.FÓRMULA DE CÁLCULO 5.FRECUENCIA	3. TIPO 6.SENTIDO		
COMPONENTE 07 ID FINAL 382	PROMOCIÓN DE LA SALUD DE LA INFANCIA Y ADOLESCENCIA REALIZADA	A) INDICADOR 309 NIVEL 3 1 - PORCENTAJE DE AVANCE DE LOS INDICADORES DE LOS PROGRAMAS DE PREVENCIÓN Y CONTROL DE: CÁNCER EN LA INFANCIA Y LA ADOLESCENCIA, SALUD DE LA INFANCIA Y ADOLESCENCIA, VACUNACIÓN UNIVERSAL 2 - (SUMATORIA DE LA EVALUACION TRIMESTRAL DE LOS PROGRAMAS DE FORTALECIMIENTO DE ACCIONES DE SALUD PUBLICA CORRESPONDIENTES AL COMPONENTE PROMOCION DE LA SALUD DE LA INFANCIA Y LA ADOLESCENCIA / NÚMERO TOTAL DE PROGRAMAS EVALUADOS EN EL MISMO PERIODO) *100 3 - GESTIÓN 4 - EFICACIA 5 - SEMESTRAL 6 - ASCENDENTE VARIABLES DEL INDICADOR 7 - AVANCE DE LOS INDICADORES DE LOS PROGRAMAS DE PREVENCIÓN Y CONTROL DE: CÁNCER EN LA INFANCIA Y LA ADOLESCENCIA, SALUD DE LA INFANCIA Y ADOLESCENCIA, VACUNACIÓN UNIVERSAL UR 540 ----- 80.0000 TOTAL ----- 80.0000			UR 540 Reporte de indicadores del Sistema de Información para la Administración del Fondo para el Fortalecimiento de Acciones de Salud Pública (SIAFFASPE) disponible en <a href="http://www.salud.oaxaca.gob.mx/MIR">www.salud.oaxaca.gob.mx/MIR</a>	UR 540 3.- COORDINACION INTRA E INTER SECTORIAL DE LOS PARTICIPANTES DEL SECTOR SALUD EN EL ESTADO DE OAXACA. UR 540 2.- LA POBLACIÓN EN GENERAL ACUDE A LAS PLÁTICAS DE EDUCACIÓN EN SALUD UR 540 1.- LAS POBLACIÓN DE RIESGO ACUDE Y SOLICITA LA ATENCIÓN INTEGRAL PARA LA DETECCIÓN OPORTUNA DE ENFERMEDADES PROPIAS DE LA INFANCIA Y LA ADOLESCENCIA
ACTIVIDAD 1 ID INTERMEDIO 2088	REALIZAR EL PROGRAMA DE VACUNACIÓN UNIVERSAL	A) INDICADOR 2171 NIVEL 4 1 - PORCENTAJE DE AVANCE DE PROGRAMAS DE VACUNACIÓN UNIVERSAL REALIZADO 2 - (NÚMERO DE AVANCE DE PROGRAMAS DE VACUNACIÓN UNIVERSAL REALIZADO / TOTAL DE VACUNACIÓN UNIVERSAL) X 100 3 - GESTIÓN 4 - EFICACIA 5 - SEMESTRAL 6 - ASCENDENTE VARIABLES DEL INDICADOR 7 - NÚMERO DE AVANCE DE PROGRAMAS DE VACUNACIÓN UNIVERSAL REALIZADO UR 540 ----- 80.0000 TOTAL ----- 80.0000			UR 540 REPORTE DE INDICADORES DEL SISTEMA DE INFORMACIÓN PARA LA ADMINISTRACIÓN DEL FONDO PARA EL FORTALECIMIENTO DE ACCIONES DE SALUD PÚBLICA (SIAFFASPE) DISPONIBLE EN <a href="http://www.salud.oaxaca.gob.mx/MIR">www.salud.oaxaca.gob.mx/MIR</a>	UR 540 LA POBLACIÓN MANTIENE LA CORRESPONSABILIDAD PARA LA ADMINISTRACIÓN DE BIOLÓGICOS A TIEMPO. UR 540 LOS NIÑOS MENORES DE 1 AÑO SON LLEVADOS A LAS UNIDADES MÉDICAS PARA RECIBIR LAS VACUNAS ACORDES A SU EDAD.
ACTIVIDAD 2 ID INTERMEDIO 2089	EJECUTAR EL PROGRAMA DE SALUD PARA LA INFANCIA Y LA ADOLESCENCIA	A) INDICADOR 2173 NIVEL 4 1 - PORCENTAJE DE AVANCE DE SALUD DE LA INFANCIA Y ADOLESCENCIA REALIZADO 2 - (NÚMERO DE AVANCE DE SALUD DE LA INFANCIA Y ADOLESCENCIA REALIZADA / TOTAL DE SALUD DE LA INFANCIA Y ADOLESCENCIA) X 100 3 - GESTIÓN 4 - EFICACIA 5 - SEMESTRAL 6 - ASCENDENTE VARIABLES DEL INDICADOR 7 - NÚMERO DE AVANCE DE SALUD DE LA INFANCIA Y ADOLESCENCIA REALIZADO UR 540 ----- 80.0000 TOTAL ----- 80.0000			UR 540 REPORTE DE INDICADORES DEL SISTEMA DE INFORMACIÓN PARA LA ADMINISTRACIÓN DEL FONDO PARA EL FORTALECIMIENTO DE ACCIONES DE SALUD PÚBLICA (SIAFFASPE) DISPONIBLE EN <a href="http://www.salud.oaxaca.gob.mx/MIR">www.salud.oaxaca.gob.mx/MIR</a>	UR 540 LA POBLACIÓN INFANTIL Y ADOLESCENTE, ACUDE A LAS UNIDADES MÉDICAS PARA SU EVALUACIÓN DEL DESARROLLO Y CRECIMIENTO





# LXIV LEGISLATURA

GOBIERNO CONSTITUCIONAL  
DEL  
ESTADO DE OAXACA

## PODER LEGISLATIVO

NIVEL	RESUMEN NARRATIVO	INDICADOR			MEDIOS DE VERIFICACIÓN	SUPUESTOS
		A)INDICADOR I.NOMBRE 4.DIMENSIÓN 7.META ANUAL	2.FÓRMULA DE CÁLCULO 5.FRECUENCIA	3. TIPO 6.SENTIDO		
ACTIVIDAD 3 ID INTERMEDIO 2090	EJECUTAR EL PROGRAMA DE CÁNCER EN LA INFANCIA Y LA ADOLESCENCIA	A) INDICADOR 2174 NIVEL 4 1 - PORCENTAJE DE AVANCE DE PROGRAMAS PARA LA ATENCIÓN DE CÁNCER EN LA INFANCIA Y LA ADOLESCENCIA REALIZADO 2 - (NÚMERO DE AVANCE DE PROGRAMAS PARA LA ATENCIÓN DE CÁNCER EN LA INFANCIA Y LA ADOLESCENCIA REALIZADO / TOTAL DE CÁNCER EN LA INFANCIA Y LA ADOLESCENCIA) X 100 3 - GESTIÓN 4 - EFICACIA 5 - SEMESTRAL 6 - ASCENDENTE VARIABLES DEL INDICADOR 7 - NÚMERO DE AVANCE DE PROGRAMAS PARA LA ATENCIÓN DE CÁNCER EN LA INFANCIA Y LA ADOLESCENCIA REALIZADO UR 540 ----- 80.0000 TOTAL ----- 80.0000			UR 540 REPORTE DE INDICADORES DEL SISTEMA DE INFORMACIÓN PARA LA ADMINISTRACIÓN DEL FONDO PARA EL FORTALECIMIENTO DE ACCIONES DE SALUD PÚBLICA (SIAFFASPE) DISPONIBLE EN <a href="http://www.salud.oaxaca.gob.mx/MIR">www.salud.oaxaca.gob.mx/MIR</a>	UR 540 LAS NIÑAS, NIÑOS Y ADOLESCENTES CON CÁNCER, ACUDEN A LAS UNIDADES MÉDICAS PARA: A) DIAGNÓSTICO TEMPRANO. B) ACCESO EFECTIVO A TRATAMIENTOS. C) TRATAMIENTO OPORTUNO, INTEGRAL Y DE CALIDAD. D) DISMINUIR EL ABANDONO AL TRATAMIENTO. E) CONTAR CON UN REGISTRO FIDELIGNO Y COMPLETO DE LOS CASOS.
COMPONENTE 08 ID FINAL 412	PREVENCIÓN DE RIESGOS SANITARIOS REALIZADA	A) INDICADOR 310 NIVEL 3 1 - TASA DE ESTABLECIMIENTOS QUE HAN RECIBIDO FOMENTO SANITARIO 2 - ((ESTABLECIMIENTOS QUE HAN RECIBIDO FOMENTO SANITARIO EN EL PERIODO/ESTABLECIMIENTO QUE HAN RECIBIDO FOMENTO SANITARIO EN EL PERIODO DEL AÑO BASE) -1)*100 3 - GESTIÓN 4 - EFICACIA 5 - SEMESTRAL 6 - ASCENDENTE VARIABLES DEL INDICADOR 7 - ESTABLECIMIENTOS QUE HAN RECIBIDO FOMENTO SANITARIO UR 540 ----- 18000.0000 TOTAL ----- 18000.0000			UR 540 Informe mensual del Sistema de Información en Salud para Población Abierta (SISPA) y de la Comisión Federal para la Protección contra Riesgos Sanitarios (COFEPRIS)	UR 540 LA POBLACIÓN OAXAQUEÑA PARTICIPA EN LA CULTURA DE PREVENCIÓN DE RIESGOS SANITARIOS
ACTIVIDAD 1 ID INTERMEDIO 949	FOMENTAR Y CONTROLAR LA VIGILANCIA SANITARIA	A) INDICADOR 2176 NIVEL 4 1 - PORCENTAJE DE VERIFICACIONES REALIZADAS CON FOMENTO SANITARIO 2 - (NUMERO DE ESTABLECIMIENTOS VERIFICADOS CON FOMENTO SANITARIO/NUMERO DE ESTABLECIMIENTOS VERIFICADOS PROGRAMADOS)*100 3 - GESTIÓN 4 - EFICACIA 5 - SEMESTRAL 6 - ASCENDENTE VARIABLES DEL INDICADOR 7 - NÚMERO DE VERIFICACIONES REALIZADAS CON FOMENTO SANITARIO UR 540 ----- 18000.0000 TOTAL ----- 18000.0000			INFORME MENSUAL DEL SISTEMA DE INFORMACIÓN EN SALUD PARA POBLACIÓN ABIERTA (SISPA) Y DE LA COMISIÓN FEDERAL PARA LA PROTECCIÓN CONTRA RIESGOS SANITARIOS (COFEPRIS)	LA POBLACIÓN OAXAQUEÑA PARTICIPA EN LA CULTURA DE PREVENCIÓN DE RIESGOS SANITARIOS
ACTIVIDAD 2 ID INTERMEDIO 2091	REALIZAR CAPACITACION A MÉDICO Y ENFERMERA	A) INDICADOR 2178 NIVEL 4 1 - PORCENTAJE DE MÉDICOS Y ENFERMERAS CAPACITADOS 2 - (NÚMERO DE MÉDICOS Y ENFERMERAS CAPACITADOS / NÚMERO DE MÉDICOS Y ENFERMERAS PROGRAMADOS A CAPACITAR) * 100 3 - GESTIÓN 4 - EFICACIA 5 - SEMESTRAL 6 - ASCENDENTE VARIABLES DEL INDICADOR 7 - NÚMERO DE MÉDICOS Y ENFERMERAS CAPACITADOS			INFORME DE CAPACITACIONES REALIZADAS, DISPONIBLES EN LA DIRECCIÓN DE REGULACIÓN Y FOMENTO SANITARIO	QUE LOS MÉDICOS Y ENFERMERAS ASISTAN A LAS CAPACITACIONES



# LXIV LEGISLATURA

GOBIERNO CONSTITUCIONAL  
DEL  
ESTADO DE OAXACA

## PODER LEGISLATIVO

NIVEL	RESUMEN NARRATIVO	INDICADOR			MEDIOS DE VERIFICACIÓN	SUPUESTOS
		A)INDICADOR I.NOMBRE 4.DIMENSIÓN 7.META ANUAL	2.FÓRMULA DE CÁLCULO 5.FRECUENCIA	3. TIPO 6.SENTIDO		
COMPONENTE 09 ID FINAL 413	PROTECCION CONTRA RIESGOS SANITARIOS REALIZADOS	A) INDICADOR 311 NIVEL 3 1 - TASA DE ESTABLECIMIENTOS VERIFICADOS DENTRO DE LA NORMA 2 - ((ESTABLECIMIENTOS VERIFICADOS DENTRO DE LA NORMA EN EL PERIODO/ESTABLECIMIENTO VERIFICADOS DENTRO DE LA NORMA EN EL PERIODO DEL AÑO BASE) -1)*100 3 - GESTIÓN 4 - EFICACIA 5 - SEMESTRAL 6 - ASCENDENTE VARIABLES DEL INDICADOR 7 - ESTABLECIMIENTOS VERIFICADOS DENTRO DE LA NORMA UR 540 ----- 11700.0000 TOTAL ----- 11700.0000			UR 540 Informe mensual del Sistema de Información en Salud para Población Abierta (SISPA) y de la Comisión Federal para la Protección contra Riesgos Sanitarios (COFEPRIS)	UR 540 LA POBLACIÓN OAXAQUEÑA PARTICIPA EN LA CULTURA DE PREVENCIÓN DE RIESGOS SANITARIOS
ACTIVIDAD 1 ID INTERMEDIO 1187	ANALIZAR EL RIESGO SANITARIO	A) INDICADOR 2100 NIVEL 4 1 - PORCENTAJE DE VERIFICACIONES DICTAMINADAS REALIZADAS DENTRO DE NORMA 2 - (NUMERO DE VERIFICACIONES DICTAMINADAS DENTRO DE NORMA / NUMERO DE VERIFICACIONES DICTAMINADAS) *100 3 - GESTION 4 - EFICACIA 5 - SEMESTRAL 6 - ASCENDENTE VARIABLES DEL INDICADOR 7 - NUMERO DE VERIFICACIONES DICTAMINADAS REALIZADAS DENTRO DE NORMA UR 540----- 11700.0000 TOTAL ----- 11700.0000			INFORME MENSUAL DEL SISTEMA DE INFORMACIÓN EN SALUD PARA POBLACIÓN ABIERTA (SISPA) Y DE LA COMISIÓN FEDERAL PARA LA PROTECCIÓN CONTRA RIESGOS SANITARIOS (COFEPRIS)	QUE LOS RESPONSABLES DEL PROGRAMA REALICEN LOS MONITOREOS DENTRO DE LA NORMA
ACTIVIDAD 2 ID INTERMEDIO 2092	ANALIZAR MUESTRA PARA SANGRE SEGURA	A) INDICADOR 2099 NIVEL 4 1 - PORCENTAJE DE UNIDADES DE SANGRE ANALIZADAS 2 - (NÚMERO DE UNIDADES DE SANGRE ANALIZADAS/UNIDADES DE SANGRE RECIBIDAS) *100 3 - GESTION 4 - EFICACIA 5 - SEMESTRAL 6 - ASCENDENTE VARIABLES DEL INDICADOR 7 - NUMERO DE UNIDADES DE SANGRE ANALIZADAS UR 540----- 19000.0000 TOTAL ----- 19000.0000			ANÁLISIS DE MARCADORES ESTUDIADOS DE ACUERDO A LA NOM-253-SSA1-2012, POR LA DIRECCIÓN DE REGULACIÓN Y FOMENTO SANITARIO	QUE LOS CIUDADANOS COLABOREN EN LA DONACIÓN DE SANGRE
ACTIVIDAD 3 ID INTERMEDIO 2093	CONTROLAR Y VIGILAR EL RIESGO SANITARIO	A) INDICADOR 2098 NIVEL 4 1 - PORCENTAJE DE ESTABLECIMIENTOS VERIFICADOS PARA LA PROTECCION CONTRA RIESGOS SANITARIOS 2 - (NUMERO DE ESTABLECIMIENTOS VERIFICADOS DENTRO DE LA NORMA/NUMERO DE ESTABLECIMIENTOS VERIFICADOS PROGRAMADOS)*100 3 - GESTION 4 - EFICACIA 5 - SEMESTRAL 6 - ASCENDENTE VARIABLES DEL INDICADOR 7 - NUMERO DE ESTABLECIMIENTOS VERIFICADOS PARA LA PROTECCION CONTRA RIESGOS SANITARIOS			INFORMES TRIMESTRALES DE LA DIRECCIÓN DE REGULACIÓN Y FOMENTO SANITARIO, DE VERIFICACIÓN SANITARIA A ESTABLECIMIENTOS GENERADO DEL SISTEMA FEDERAL SANITARIO	QUE LOS RESPONSABLES DEL PROGRAMA REALICEN LA VIGILANCIA SANITARIA EN ESTABLECIMIENTOS DE BIENES Y SERVICIOS



# LXIV LEGISLATURA

GOBIERNO CONSTITUCIONAL  
DEL  
ESTADO DE OAXACA

## PODER LEGISLATIVO

NIVEL	RESUMEN NARRATIVO	INDICADOR			MEDIOS DE VERIFICACIÓN	SUPUESTOS
		A)INDICADOR I.NOMBRE 4.DIMENSIÓN 7.META ANUAL	2.FÓRMULA DE CÁLCULO 5.FRECUENCIA	3. TIPO 6.SENTIDO		
COMPONENTE 10 ID FINAL 797	PREVENCIÓN Y PROMOCIÓN DE LA SALUD FINANCIADA	A) INDICADOR 312 NIVEL 3 1 - PORCENTAJE DE ACCIONES DE PREVENCIÓN Y PROMOCIÓN DE LA SALUD FINANCIADAS 2 - (ACCIONES DE PREVENCIÓN Y PROMOCIÓN DE LA SALUD FINANCIADAS/TOTAL DE ACCIONES DE PREVENCIÓN Y PROMOCIÓN DE LA SALUD PROGRAMADAS A FINANCIAR)*100 3 - GESTIÓN 4 - EFICACIA 5 - SEMESTRAL 6 - ASCENDENTE VARIABLES DEL INDICADOR 7 - ACCIONES DE PREVENCIÓN Y PROMOCIÓN DE LA SALUD FINANCIADAS UR 553 -----100.0000 TOTAL ----- 100.0000			UR 553 <a href="https://www.dropbox.com/s/q53c3cpic34et6o/Avance%20de%20Gesti%C3%B3n%20REPSSEO%202019.pdf?dl=0">https://www.dropbox.com/s/q53c3cpic34et6o/Avance%20de%20Gesti%C3%B3n%20REPSSEO%202019.pdf?dl=0</a> UR 553 Información disponible en <a href="http://www.repssoaxaca.gob.mx/mir">http://www.repssoaxaca.gob.mx/mir</a>	UR 553 LOS RESPONSABLES DE LOS PROGRAMAS DE PREVENCIÓN Y PROMOCIÓN DE LA SALUD REALIZAN LAS GESTIONES EN TIEMPO Y FORMA PARA LA APLICACIÓN DE RECURSOS Y CUMPLIMIENTO DE METAS.
ACTIVIDAD 1 ID INTERMEDIO 2094	FINANCIAR PROGRAMA DE PREVENCIÓN Y PROMOCIÓN DE LA SALUD	A) INDICADOR 2097 NIVEL 4 1 - PORCENTAJE DE PROGRAMAS DE PREVENCIÓN Y PROMOCIÓN DE LA SALUD FINANCIADOS 2 - (PROGRAMAS DE PREVENCIÓN Y PROMOCIÓN DE LA SALUD QUE LOGRAN EL CUMPLIMIENTO DE METAS/TOTAL DE PROGRAMAS DE PREVENCIÓN Y PROMOCIÓN DE LA SALUD PROGRAMADOS A FINANCIAR)*100 3 - GESTIÓN 4 - EFICACIA 5 - SEMESTRAL 6 - ASCENDENTE VARIABLES DEL INDICADOR 7 - NÚMERO DE PROGRAMAS DE PREVENCIÓN Y PROMOCIÓN DE LA SALUD FINANCIADOS UR 553 ----- 19.0000 TOTAL ----- 19.0000			UR 553 Información disponible en <a href="http://www.repssoaxaca.gob.mx/mir">http://www.repssoaxaca.gob.mx/mir</a>	UR 553 EL RECURSO PARA SU APLICACIÓN ESTE CONSIDERADA EN EL ANEXO IV DEL ACUERDO DE COORDINACIÓN
ACTIVIDAD 2 ID INTERMEDIO 2095	VALIDAR PROGRAMA DE PREVENCIÓN Y PROMOCIÓN DE LA SALUD	A) INDICADOR 2096 NIVEL 4 1 - PORCENTAJE DE PROGRAMAS DE PREVENCIÓN Y PROMOCIÓN DE LA SALUD VALIDADOS 2 - (PROGRAMAS DE PREVENCIÓN Y PROMOCIÓN DE LA SALUD VALIDADOS/TOTAL DE PROGRAMAS DE PREVENCIÓN Y PROMOCIÓN DE LA SALUD CAPTURADOS EN EL SISTEMA SIAFFASPE)*100 3 - GESTIÓN 4 - EFICACIA 5 - SEMESTRAL 6 - ASCENDENTE VARIABLES DEL INDICADOR 7 - NÚMERO DE PROGRAMAS DE PREVENCIÓN Y PROMOCIÓN DE LA SALUD VALIDADOS UR 553 ----- 19.0000 TOTAL ----- 19.0000			UR 553 Información disponible en <a href="http://www.repssoaxaca.gob.mx/mir">http://www.repssoaxaca.gob.mx/mir</a>	UR 553 " LOS RESPONSABLES DE LOS PROGRAMAS DE PREVENCIÓN Y PROMOCIÓN DE LA SALUD INGRESAN LA INFORMACION AL SISTEMA DE INFORMACIÓN PARA LA ADMINISTRACIÓN DEL FONDO PARA EL FORTALECIMIENTO DE ACCIONES DE SALUD PÚBLICA EN LAS ENTIDADES FEDERATIVAS EN TIEMPO Y FORMA "



# LXIV LEGISLATURA

GOBIERNO CONSTITUCIONAL  
DEL  
ESTADO DE OAXACA

## PODER LEGISLATIVO

NIVEL	RESUMEN NARRATIVO	INDICADOR			MEDIOS DE VERIFICACIÓN	SUPUESTOS
		A)INDICADOR I.NOMBRE 4.DIMENSIÓN 7.META ANUAL	2.FÓRMULA DE CÁLCULO 5.FRECUENCIA	3. TIPO 6.SENTIDO		
COMPONENTE 11 ID FINAL 343	PERSONAS DEL PROGRAMA DE INCLUSION SOCIAL PROSPERA COMPONENTE SALUD BENEFICIADAS	A) INDICADOR 313 NIVEL 3 1 - PORCENTAJE DE PERSONAS DE PROSPERA PROGRAMA DE INCLUSIÓN SOCIAL BENEFICIADOS 2 - (PERSONA DE PROSPERA PROGRAMA DE INCLUSION SOCIAL BENEFICIADOS/TOTAL DE PERSONAS INCORPORADAS EN EL PROGRAMA)*100 3 - GESTIÓN 4 - EFICACIA 5 - SEMESTRAL 6 - ASCENDENTE VARIABLES DEL INDICADOR 7 - PERSONAS DE PROSPERA PROGRAMA DE INCLUSIÓN SOCIAL BENEFICIADOS UR 540 ----- 98.6428 UR 553----- 0.0000 TOTAL -----98.6428			UR 540 <a href="http://www.salud.oaxaca.gob.mx">http://www.salud.oaxaca.gob.mx</a> UR 553 Información disponible en <a href="http://www.repssoaxaca.gob.mx/mir">http://www.repssoaxaca.gob.mx/mir</a>	UR 540 LAS PERSONAS A BENEFICIAR, ACUDEN A REALIZAR LAS ACTIVIDADES ESTABLECIDAS EN LAS REGLAS DE OPERACIÓN DEL PROGRAMA PROSPERA UR 553 LAS PERSONAS A BENEFICIAR, ACUDEN A REALIZAR LAS ACTIVIDADES ESTABLECIDAS EN LAS REGLAS DE OPERACIÓN DEL PROGRAMA PROSPERA
ACTIVIDAD 1 ID INTERMEDIO 889	FINANCIAR SERVICIO DE PROMOCIÓN DE LA SALUD MEDIANTE EL OTORGAMIENTO DEL PAQUETE BÁSICO GARANTIZADO EN SALUD, VIGILANCIA NUTRICIONAL Y COMUNICACION EDUCATIVA PARA EL CUIDADO DE LA SALUD	A) INDICADOR 2095 NIVEL 4 1 - PORCENTAJE DE UNIDADES MEDICAS FINANCIADAS 2 - (UNIDADES MEDICAS FINANCIADAS/TOTAL DE UNIDADES MEDICAS PROGRAMADAS A FINANCIAR)*100 3 - GESTION 4 - EFICACIA 5 - SEMESTRAL 6 - ASCENDENTE VARIABLES DEL INDICADOR 7 - NUMERO DE UNIDADES MEDICAS FINANCIADAS			INFORMACIÓN DISPONIBLE EN HTTP:// <a href="http://WWW.REPSSOAXACA.GOB.MX/MIR">WWW.REPSSOAXACA.GOB.MX/MIR</a> <a href="https://WWW.DROPBOX.COM/S/Q53C3C3PIC34ET60/AVANCE%20DE%20GESTI%C3%B3N%20REPSSEO%202019.PDF?DL=0">HTTPS://WWW.DROPBOX.COM/S/Q53C3C3PIC34ET60/AVANCE%20DE%20GESTI%C3%B3N%20REPSSEO%202019.PDF?DL=0</a>	LAS UNIDADES MÉDICAS REALIZAN DE MANERA CORRECTA LOS REGISTROS EN TIEMPO Y FORMA DE LAS ATENCIONES PROPORCIONADAS A LA POBLACIÓN PROSPERA. LAS UNIDADES MÉDICAS MEJORAN LOS INDICADORES DE DESEMPEÑO DEL PROGRAMA.
ACTIVIDAD 2 ID INTERMEDIO 890	SUPERVISAR EL PAQUETE BÁSICO GARANTIZADO EN SALUD, VIGILANCIA NUTRICIONAL Y COMUNICACION EDUCATIVA PARA EL CUIDADO DE LA SALUD	A) INDICADOR 2094 NIVEL 4 1 - PORCENTAJE DE UNIDADES MEDICAS SUPERVISADAS 2 - (UNIDADES MEDICAS SUPERVISADAS/TOTAL DE UNIDADES MEDICAS PROGRAMADAS A SUPERVISAR)*100 3 - GESTION 4 - EFICACIA 5 - SEMESTRAL 6 - ASCENDENTE VARIABLES DEL INDICADOR 7 - NUMERO DE UNIDADES MEDICAS SUPERVISADAS UR 540----- 1260.0000 TOTAL ----- 1260.0000			INFORMACIÓN DISPONIBLE EN HTTP:// <a href="http://WWW.REPSSOAXACA.GOB.MX/MIR">WWW.REPSSOAXACA.GOB.MX/MIR</a> <a href="https://WWW.DROPBOX.COM/S/Q53C3C3PIC34ET60/AVANCE%20DE%20GESTI%C3%B3N%20REPSSEO%202019.PDF?DL=0">HTTPS://WWW.DROPBOX.COM/S/Q53C3C3PIC34ET60/AVANCE%20DE%20GESTI%C3%B3N%20REPSSEO%202019.PDF?DL=0</a>	EL PERSONAL DE LAS UNIDADES MÉDICAS DE LOS SERVICIOS DE SALUD BRINDAN LAS FACILIDADES AL EQUIPO DE SUPERVISIÓN
ACTIVIDAD 3 ID INTERMEDIO 891	CAPACITAR AL PERSONAL DE SALUD EN LA ACCIÓN DEL PAQUETE BÁSICO GARANTIZADO EN SALUD, VIGILANCIA NUTRICIONAL Y COMUNICACION EDUCATIVA PARA EL CUIDADO DE LA SALUD	A) INDICADOR 2371 NIVEL 4 1 - PORCENTAJE DE UNIDADES MEDICAS CON PERSONAL CAPACITADO 2 - (NUMERO DE UNIDADES MEDICAS CON PERSONAL CAPACITADO/NUMERO DE UNIDADES MEDICAS)*100 3 - GESTION 4 - EFICACIA 5 - TRIMESTRAL 6 - ASCENDENTE VARIABLES DEL INDICADOR 7 - NUMERO DE UNIDADES MEDICAS CON PERSONAL CAPACITADO			INFORMACIÓN DISPONIBLE EN HTTP:// <a href="http://WWW.REPSSOAXACA.GOB.MX/MIR">WWW.REPSSOAXACA.GOB.MX/MIR</a> <a href="https://WWW.DROPBOX.COM/S/Q53C3C3PIC34ET60/AVANCE%20DE%20GESTI%C3%B3N%20REPSSEO%202019.PDF?DL=0">HTTPS://WWW.DROPBOX.COM/S/Q53C3C3PIC34ET60/AVANCE%20DE%20GESTI%C3%B3N%20REPSSEO%202019.PDF?DL=0</a>	EL PERSONAL DE LOS SERVICIOS DE SALUD Y DEL PROGRAMA PROSPERA, ACUERDAN Y PROGRAMAN LA CAPACITACIÓN EN TIEMPO Y FORMA



# LXIV LEGISLATURA

GOBIERNO CONSTITUCIONAL  
DEL  
ESTADO DE OAXACA

## PODER LEGISLATIVO

NIVEL	RESUMEN NARRATIVO	INDICADOR			MEDIOS DE VERIFICACIÓN	SUPUESTOS
		A)INDICADOR I.NOMBRE 4.DIMENSIÓN 7.META ANUAL	2.FÓRMULA DE CÁLCULO 5.FRECUENCIA	3. TIPO 6.SENTIDO		
ACTIVIDAD 4 ID INTERMEDIO 2096	FINANCIAR EL OTORGAMIENTO DE LA CONSULTA SEGURA	A) INDICADOR 2092 NIVEL 4 1 - PORCENTAJE DE PERSONAL QUE REALIZA ACTIVIDADES DE CONSULTA SEGURA FINANCIADOS 2 - (PERSONAL QUE REALIZA ACTIVIDADES DE CONSULTA SEGURA FINANCIADOS/TOTAL DE PERSONAL QUE REALIZA ACTIVIDADES DE CONSULTA SEGURA PROGRAMADOS A FINANCIAR)*100 3 - GESTION 4 - EFICACIA 5 - SEMESTRAL 6 - ASCENDENTE VARIABLES DEL INDICADOR 7 - NUMERO DE PERSONAL QUE REALIZA ACTIVIDADES DE CONSULTA SEGURA FINANCIADOS			INFORMACIÓN DISPONIBLE EN HTTP://WWW.REPSSOAXACA.GOB.MX/MIR HTTPS://WWW.DROPBOX.COM/S/Q53C3CPIC34ET60/AVANCE%20DE%20GESTI%C3%B3N%20REPSSEO%202019.PDF?DL=0	LAS FAMILIAS ASISTEN A CONSULTA SEGURA EN SU UNIDAD SALUD DE ADSCRIPCIÓN
ACTIVIDAD 5 ID INTERMEDIO 2097	SUPERVISAR EL OTORGAMIENTO DE LA CONSULTA SEGURA	A) INDICADOR 2091 NIVEL 4 1 - PORCENTAJE DE SUPERVISIONES DE CONSULTA SEGURA REALIZADAS 2 - (SUPERVISIONES DE CONSULTA SEGURA REALIZADAS /TOTAL DE SUPERVISIONES DE CONSULTA SEGURA PROGRAMADOS A REALIZAR)*100 3 - GESTION 4 - EFICACIA 5 - SEMESTRAL 6 - ASCENDENTE VARIABLES DEL INDICADOR 7 - NUMERO DE SUPERVISIONES DE CONSULTA SEGURA REALIZADAS			INFORMACIÓN DISPONIBLE EN HTTP://WWW.REPSSOAXACA.GOB.MX/MIR HTTPS://WWW.DROPBOX.COM/S/Q53C3CPIC34ET60/AVANCE%20DE%20GESTI%C3%B3N%20REPSSEO%202019.PDF?DL=0	EL PERSONAL DE LAS UNIDADES MÉDICAS PERMITAN AL REPSSEO REALIZAR LA SUPERVISIÓN EN MATERIA DE CONSULTA SEGURA
ACTIVIDAD 6 ID INTERMEDIO 2156	OTORGAR EL PAQUETE BÁSICO GARANTIZADO DE SALUD A LA POBLACIÓN BENEFICIARIA DEL PROGRAMA DE INCLUSIÓN SOCIAL PROSPERA EN SU COMPONENTE SALUD	A) INDICADOR 2401 NIVEL 4 1 - PORCENTAJE DE FAMILIAS PROSPERA QUE RECIBEN EL PAQUETE BÁSICO GARANTIZADO DE SALUD ATENDIDAS 2 - (FAMILIAS PROSPERA QUE RECIBEN EL PAQUETE BÁSICO GARANTIZADO DE SALUD/TOTAL DE FAMILIAS PROSPERA)*100 3 - GESTION 4 - EFICACIA 5 - TRIMESTRAL 6 - ASCENDENTE VARIABLES DEL INDICADOR 7 - NÚMERO DE FAMILIAS QUE RECIBEN EL PAQUETE BÁSICO GARANTIZADO EN SALUD ATENDIDAS UR 540----- 1085512.0000 TOTAL ----- 1085512.0000			INFORMACIÓN DISPONIBLE EN HTTP://WWW.REPSSOAXACA.GOB.MX/MIR HTTPS://WWW.DROPBOX.COM/S/Q53C3CPIC34ET60/AVANCE%20DE%20GESTI%C3%B3N%20REPSSEO%202019.PDF?DL=0	EL PERSONAL DE LAS UNIDADES MÉDICAS PERMITAN AL REPSSEO REALIZAR LA SUPERVISIÓN EN MATERIA DE CONSULTA SEGURA
ACTIVIDAD 7 ID INTERMEDIO 2157	FOMENTAR Y PROMOVER EL AUTOCUIDADO DE LA SALUD DE LAS FAMILIAS DEL PROGRAMA PROSPERA	A) INDICADOR 2402 NIVEL 4 1 - PORCENTAJE DE FAMILIAS CAPACITADAS EN EL AUTOCUIDADO DE LA SALUD 2 - (FAMILIAS PROSPERA CAPACITADAS EN EL AUTOCUIDADO DE LA SALUD / TOTAL DE FAMILIAS PROSPERA BENEFICIARIAS)*100 3 - GESTION 4 - EFICACIA 5 - TRIMESTRAL 6 - ASCENDENTE VARIABLES DEL INDICADOR 7 - NÚMERO DE FAMILIAS CAPACITADAS EN EL AUTOCUIDADO DE LA SALUD UR 540----- 1085512.0000 TOTAL ----- 1085512.0000			INFORMACIÓN DISPONIBLE EN HTTP://WWW.REPSSOAXACA.GOB.MX/MIR HTTPS://WWW.DROPBOX.COM/S/Q53C3CPIC34ET60/AVANCE%20DE%20GESTI%C3%B3N%20REPSSEO%202019.PDF?DL=0	EL PERSONAL DE LAS UNIDADES MÉDICAS PERMITAN AL REPSSEO REALIZAR LA SUPERVISIÓN EN MATERIA DE CONSULTA SEGURA



# LXIV LEGISLATURA

GOBIERNO CONSTITUCIONAL  
DEL  
ESTADO DE OAXACA

## PODER LEGISLATIVO

NIVEL	RESUMEN NARRATIVO	INDICADOR			MEDIOS DE VERIFICACIÓN	SUPUESTOS
		A)INDICADOR I.NOMBRE 4.DIMENSIÓN 7.META ANUAL	2.FÓRMULA DE CÁLCULO 5.FRECUENCIA	3. TIPO 6.SENTIDO		
ACTIVIDAD 8 ID INTERMEDIO 2158	PROMOVER, VIGILAR Y DAR SEGUIMIENTO AL ESTADO NUTRICIONAL DE MENORES DE 6 A 59 MESES DE EDAD, MUJERES EMBARAZADAS Y EN PERÍODO DE LACTANCIA	A) INDICADOR 2403 NIVEL 4 1 - PORCENTAJE DE NIÑOS DE 6 A 59 MESES DE EDAD EN CONTROL NUTRICIONAL ATENDIDOS 2 - (NÚMERO DE NIÑOS DE 6 A 59 MESES DE EDAD BENEFICIARIOS DEL PROGRAMA PROSPERA QUE ACUDEN A CONTROL NUTRICIONAL / TOTAL DE NIÑOS DE 6 A 59 MESES BENEFICIARIOS DE PROSPERA)*100 3 - GESTIÓN 4 - EFICACIA 5 - TRIMESTRAL 6 - ASCENDENTE VARIABLES DEL INDICADOR 7 - NÚMERO DE NIÑOS DE 6 A 59 MESES DE EDAD EN CONTROL NUTRICIONAL ATENDIDOS UR 540----- 71740.0000 TOTAL ----- 71740.0000		INFORMACIÓN DISPONIBLE EN HTTP://WWW.REPSOAXACA.GOB.MX/MIR HTTPS://WWW.DROPBOX.COM/S/Q53C3CPIC34ET6O/AVANCE%20DE%20GESTI%C3%B3N%20REPSSEO%202019.PDF?DL=0	EL PERSONAL DE LAS UNIDADES MÉDICAS PERMITAN AL REPSSEO REALIZAR LA SUPERVISIÓN EN MATERIA DE CONSULTA SEGURA	
		A) INDICADOR 2404 NIVEL 4 1 - PORCENTAJE DE MUJERES EMBARAZADAS Y EN PERÍODO DE LACTANCIA QUE ACUDEN A CONTROL NUTRICIONAL ATENDIDAS 2 - (NÚMERO DE MUJERES EMBARAZADAS Y EN PERÍODO DE LACTANCIA BENEFICIARIOS DEL PROGRAMA PROSPERA QUE ACUDEN A CONTROL NUTRICIONAL / TOTAL DE MUJERES EMBARAZADAS Y EN PERÍODO DE LACTANCIA BENEFICIARIAS DE PROSPERA)*100 3 - GESTIÓN 4 - EFICACIA 5 - TRIMESTRAL 6 - ASCENDENTE VARIABLES DEL INDICADOR 7 - NÚMERO DE MUJERES EMBARAZADAS Y EN PERÍODO DE LACTANCIA EN CONTROL NUTRICIONAL ATENDIDAS UR 540----- 17232.0000 TOTAL ----- 17232.0000				



# LXIV LEGISLATURA

GOBIERNO CONSTITUCIONAL  
DEL  
ESTADO DE OAXACA

## PODER LEGISLATIVO

DATOS DEL PROGRAMA						
PROGRAMA 171 VIGILANCIA Y FISCALIZACIÓN EN EL USO DE LOS RECURSOS PÚBLICOS						
UR Responsable: 119 SECRETARÍA DE LA CONTRALORÍA Y TRANSPARENCIA GUBERNAMENTAL						
ALINEACIÓN						
PLAN ESTATAL DE DESARROLLO		TEMA: TRANSPARENCIA Y RENDICIÓN DE CUENTAS		OBJETIVO: PROMOVER EN EL EJERCICIO DE LA GESTIÓN PÚBLICA LA PREVENCIÓN, PLANEACIÓN Y TRAZABILIDAD DE OBJETIVOS, A TRAVÉS DEL DISEÑO E IMPLEMENTACIÓN DE ESTRATEGIAS PARA EL ESTABLECIMIENTO Y CONSOLIDACIÓN DEL SISTEMA DE CONTROL INTERNO DENTRO DE LA ADMINISTRACIÓN PÚBLICA ESTATAL, ASÍ COMO LA IMPLEMENTACIÓN DEL SISTEMA ESTATAL ANTICORRUPCIÓN.		
EJE: OAXACA MODERNO Y TRANSPARENTE						
SECTOR: GOBIERNO MODERNO		SUBSECTOR: TRANSPARENCIA Y RENDICIÓN DE CUENTAS				
POBLACIÓN O ÁREA DE ENFOQUE POTENCIAL						
Atributo de la población o área de enfoque: ENTE PÚBLICO		Hombres: 0		Mujeres: 0 Total: 92		
INDICADORES PARA RESULTADOS						
NIVEL	RESUMEN NARRATIVO	INDICADOR			MEDIOS DE VERIFICACIÓN	SUPUESTOS
		A) ID INDICADOR 1. NOMBRE 4. DIMENSIÓN 7. META ANUAL	2. FÓRMULA DE CÁLCULO 5. FRECUENCIA	3. TIPO 6. SENTIDO		
FIN	CONTRIBUIR AL EJERCICIO DE LA GESTIÓN PÚBLICA CON PREVENCIÓN, PLANEACIÓN Y TRAZABILIDAD DE OBJETIVOS.	A) INDICADOR 87 NIVEL 1 1 - ÍNDICE DE TRANSPARENCIA Y DISPONIBILIDAD DE LA INFORMACIÓN FISCAL 2 - $(MR*0.08)+(CO*0.27)+(MPP*0.15)+(RC*0.30)+(ER*0.10)+(EF*0.10)$ 3 - ESTRATÉGICO 4 - EFICACIA 5 - ANUAL 6 - ASCENDENTE 7 - 91.0000			INFORMACIÓN DISPONIBLE EN <a href="http://TRANSPARENCIAFISCAL.EDOMEX.GOB.MX/SITES/TRANSPARENCIAFISCAL.EDOMEX.GOB.MX/FILES/FILES/PDF/ITIF16A.PDF">HTTP://TRANSPARENCIAFISCAL.EDOMEX.GOB.MX/SITES/TRANSPARENCIAFISCAL.EDOMEX.GOB.MX/FILES/FILES/PDF/ITIF16A.PDF</a>	TRANSPARENCIA ESTATAL CUENTA CON LA MEJORA CONTINUA DE LOS CRITERIOS DE EVALUACIÓN QUE PERMITAN COMPROBAR EL ADECUADO MANEJO DE LOS RECURSOS PÚBLICOS
PROPÓSITO	LOS ENTES PÚBLICOS DEL ESTADO DE OAXACA APLICAN LA NORMATIVIDAD EN LA EJECUCIÓN DE LOS RECURSOS PÚBLICOS OBSERVANDO LOS ELEMENTOS DE LEGALIDAD, HONESTIDAD, TRANSPARENCIA	A) INDICADOR 69 NIVEL 2 1 - PORCENTAJE DE RECURSOS PÚBLICOS OBSERVADOS 2 - $[(MONTO DE RECURSOS PÚBLICOS OBSERVADOS / MONTO DE RECURSOS PÚBLICOS FISCALIZADOS)*100]$ 3 - ESTRATÉGICO 4 - EFICACIA 5 - ANUAL 6 - DESCENDENTE 7 - 5260.0000			INFORMES DE AUDITORIA QUE SE ENCUENTRA EN LA OFICINA DE LA SUBSECRETARÍA DE AUDITORIA Y SUPERVISIÓN DE OBRA	LAS DEPENDENCIAS, ENTIDADES Y ORGANOS DESCENTRALIZADOS Y AUXILIARES DE LA ADMINISTRACIÓN PÚBLICA ESTATAL PRESENTAN EN TIEMPO Y FORMA LA INFORMACIÓN REQUERIDA
COMPONENTE 00 ID FINAL 587	ACCIONES DE GESTIÓN PARA EL CONTROL Y FISCALIZACIÓN DE LOS RECURSOS PÚBLICOS Y ACTUACIÓN DE LOS SERVIDORES PÚBLICOS	A) INDICADOR 343 NIVEL 3 1 - PORCENTAJE DE ACCIONES DE GESTIÓN REALIZADAS 2 - $(NUMERO DE ACCIONES DE GESTIÓN REALIZADAS / NUMERO DE ACCIONES DE GESTIÓN PROGRAMADAS A REALIZAR)*100$ 3 - GESTIÓN 4 - EFICACIA 5 - SEMESTRAL 6 - ASCENDENTE VARIABLES DEL INDICADOR 7 - ACCIONES DE GESTIÓN REALIZADAS UR 119-----100.0000 TOTAL -----100.0000				



# LXIV LEGISLATURA

GOBIERNO CONSTITUCIONAL  
DEL  
ESTADO DE OAXACA

## PODER LEGISLATIVO

NIVEL	RESUMEN NARRATIVO	INDICADOR			MEDIOS DE VERIFICACIÓN	SUPUESTOS
		A)INDICADOR 1.NOMBRE 4.DIMENSIÓN 7.META ANUAL	2.FÓRMULA DE CÁLCULO 5.FRECUENCIA	3. TIPO 6.SENTIDO		
ACTIVIDAD 1 ID INTERMEDIO 2130	DIRECCIONES EJECUTIVAS	A) INDICADOR 2375 NIVEL 4 1 - PORCENTAJE DE DIRECCIONES EJECUTIVAS REALIZADAS 2 - (NÚMERO DE DIRECCIONES EJECUTIVAS REALIZADAS / TOTAL DE DIRECCIONES EJECUTIVAS) * 100 3 - GESTIÓN 4 - EFICIENCIA 5 - TRIMESTRAL 6 - ASCENDENTE VARIABLES DEL INDICADOR 7 - NÚMERO DE DIRECCIONES EJECUTIVAS REALIZADAS				
ACTIVIDAD 2 ID INTERMEDIO 2131	PLANEACIONES Y PROYECTOS	A) INDICADOR 2376 NIVEL 4 1 - PORCENTAJE DE PLANEACIONES Y PROYECTOS REALIZADOS 2 - (NÚMERO DE PLANEACIONES Y PROYECTOS REALIZADOS/NÚMERO DE PLANEACIONES Y PROYECTOS PROGRAMADOS A REALIZAR)*100 3 - GESTIÓN 4 - EFICIENCIA 5 - TRIMESTRAL 6 - ASCENDENTE VARIABLES DEL INDICADOR 7 - NÚMERO DE PLANEACIONES Y PROYECTOS REALIZADOS				
ACTIVIDAD 3 ID INTERMEDIO 2132	GESTIONES ADMINISTRATIVAS Y FINANCIERAS	A) INDICADOR 2377 NIVEL 4 1 - PORCENTAJE DE GESTIONES ADMINISTRATIVAS Y FINANCIERAS REALIZADAS 2 - (NUMERO DE GESTIONES ADMINISTRATIVAS Y FINANCIERAS REALIZADAS/TOTAL DE GESTIONES REALIZADAS)*100 3 - GESTION 4 - EFICIENCIA 5 - TRIMESTRAL 6 - ASCENDENTE VARIABLES DEL INDICADOR 7 - NUMERO DE GESTIONES ADMINISTRATIVAS Y FINANCIERAS REALIZADAS UR 119 ----- 8000.0000 TOTAL ----- 8000.0000				
ACTIVIDAD 4 ID INTERMEDIO 2133	GESTIONES DE RECURSOS HUMANOS	A) INDICADOR 2378 NIVEL 4 1 - PORCENTAJE DE GESTIONES DE RECURSOS HUMANOS REALIZADAS 2 - (NUMERO DE GESTIONES DE RECURSOS HUMANOS REALIZADAS/TOTAL DE GESTIONES REALIZADAS)*100 3 - GESTION 4 - EFICIENCIA 5 - TRIMESTRAL 6 - ASCENDENTE VARIABLES DEL INDICADOR 7 - NUMERO DE GESTIONES DE RECURSOS HUMANOS REALIZADAS				
ACTIVIDAD 5 ID INTERMEDIO 2134	ASESORIAS LEGALES	A) INDICADOR 2379 NIVEL 4 1 - PORCENTAJE DE ASESORIAS LEGALES REALIZADAS 2 - (NUMERO DE ASESORIAS LEGALES REALIZADAS/TOTAL DE ASESORIAS REALIZADAS)*100 3 - GESTION 4 - EFICIENCIA 5 - TRIMESTRAL 6 - ASCENDENTE VARIABLES DEL INDICADOR 7 - NUMERO DE ASESORIAS LEGALES REALIZADAS				





# LXIV LEGISLATURA

GOBIERNO CONSTITUCIONAL  
DEL  
ESTADO DE OAXACA

## PODER LEGISLATIVO

NIVEL	RESUMEN NARRATIVO	INDICADOR			MEDIOS DE VERIFICACIÓN	SUPUESTOS
		A)INDICADOR I.NOMBRE 4.DIMENSIÓN 7.META ANUAL	2.FÓRMULA DE CÁLCULO 5.FRECUENCIA	3. TIPO 6.SENTIDO		
ACTIVIDAD 6 ID INTERMEDIO 2135	CONTROLES Y AUDITORIAS	A) INDICADOR 2380 NIVEL 4 1 - PORCENTAJE DE CONTROLES Y AUDITORIAS REALIZADAS 2 - (NUMERO DE CONTROLES Y AUDITORIAS REALIZADAS/NUMERO DE CONTROLES Y AUDITORIAS PROGRAMADOS A REALIZAR)*100 3 - GESTION 4 - EFICIENCIA 5 - TRIMESTRAL 6 - ASCENDENTE VARIABLES DEL INDICADOR 7 - NUMERO DE CONTROLES Y AUDITORIAS REALIZADAS				
ACTIVIDAD 7 ID INTERMEDIO 2136	SERVICIOS INFORMATICOS	A) INDICADOR 2381 NIVEL 4 1 - PORCENTAJE DE SERVICIOS INFORMATICOS REALIZADOS 2 - (NUMERO DE SERVICIOS INFORMATICOS REALIZADOS/NUMERO DE SERVICIOS INFORMATICOS PROGRAMADOS A REALIZAR)*100 3 - GESTION 4 - EFICACIA 5 - TRIMESTRAL 6 - ASCENDENTE VARIABLES DEL INDICADOR 7 - NUMERO DE SERVICIOS INFORMATICOS REALIZADOS				
ACTIVIDAD 8 ID INTERMEDIO 2137	SISTEMAS DE INFORMACION EN SALUD	A) INDICADOR 2382 NIVEL 4 1 - PORCENTAJE DE SISTEMAS DE INFORMACION EN SALUD REALIZADAS 2 - (NÚMERO DE SISTEMAS DE INFORMACION EN SALUD REALIZADAS/ NÚMERO DE SISTEMAS DE INFORMACION EN SALUD PROGRAMADAS)*100 3 - GESTION 4 - EFICACIA 5 - TRIMESTRAL 6 - ASCENDENTE VARIABLES DEL INDICADOR 7 - NUMERO DE SISTEMAS DE INFORMACION EN SALUD REALIZADAS				
COMPONENTE 01 ID FINAL 711	SISTEMA DE CONTROL INTERNO ESTABLECIDO EN LOS ENTES DE LA ADMINISTRACIÓN PÚBLICA ESTATAL	A) INDICADOR 166 NIVEL 3 1 - PORCENTAJE DE ENTES CON SISTEMA DE CONTROL INTERNO ESTABLECIDOS 2 - (NÚMERO DE ENTES CON SISTEMA DE CONTROL INTERNO ESTABLECIDO/ NÚMERO DE ENTES DE CONTROL INTERNO DE LA ADMINISTRACIÓN PÚBLICA ESTATAL)*100 3 - GESTIÓN 4 - EFICACIA 5 - SEMESTRAL 6 - ASCENDENTE VARIABLES DEL INDICADOR 7 - ENTES CON SISTEMA DE CONTROL INTERNO ESTABLECIDOS UR 119 ---- 65.2174 TOTAL ---- 65.2174	UR 119 EXPEDIENTES DE LOS COMITÉS DE CONTROL INTERNO EN LAS ADMINISTRACIÓN PÚBLICA ESTATAL		UR 119 LOS TITULARES DE LOS ENTES DE LA ADMINISTRACION PÚBLICA ESTATAL ESTEN COMPROMETIDOS CON LA IMPLEMENTACIÓN DEL SISTEMA DE CONTROL INTERNO	
ACTIVIDAD 1 ID INTERMEDIO 1048	OTORGAR CAPACITACIONES EN CONTROL INTERNO	A) INDICADOR 1048 NIVEL 4 1 - PORCENTAJE DE ENTES PUBLICOS CAPACITADOS CONFORME AL MEMICI 2 - (NUMERO DE ENTES PUBLICOS DE LA ADMINISTRACION CAPACITADOS REALIZADO / NUMERO DE ENTES PUBLICOS DE LA ADMINISTRACION CAPACITADOS PROGRAMADO) * 100 3 - GESTION 4 - EFICIENCIA 5 - TRIMESTRAL 6 - ASCENDENTE VARIABLES DEL INDICADOR 7 - ENTES PUBLICOS DE LA ADMINISTRACION PUBLICA ESTATAL CAPACITADOS UR 119 ----- 80.0000 TOTAL ----- 80.0000	EXPEDIENTE DE CAPACITACIÓN EN RESGUARDO DE LA DIRECCIÓN DE CONTROL INTERNO DE LA GESTIÓN PÚBLICA DE LA SECRETARÍA DE LA CONTRALORÍA Y TRANSPARENCIA GUBERNAMENTAL		EL COMPROMISO DE LOS ASISTENTES PARA CONSEGUIR EL IMPACTO DESEADO EN SUS ENTES	



# LXIV LEGISLATURA

GOBIERNO CONSTITUCIONAL  
DEL  
ESTADO DE OAXACA

## PODER LEGISLATIVO

NIVEL	RESUMEN NARRATIVO	INDICADOR			MEDIOS DE VERIFICACIÓN	SUPUESTOS
		A)INDICADOR I.NOMBRE 4.DIMENSIÓN 7.META ANUAL	2.FÓRMULA DE CÁLCULO 5.FRECUENCIA	3. TIPO 6.SENTIDO		
ACTIVIDAD 2 ID INTERMEDIO 1590	DAR SEGUIMIENTO A LOS PROGRAMAS DE TRABAJO DE CONTROL INTERNO	A) INDICADOR 1694 NIVEL 4 1 - PORCENTAJE DE AVANCE AL CUMPLIMIENTO DE PROGRAMA DE TRABAJO DE CONTROL INTERNO 2 - (NUMERO DE INFORMES DE AVANCE AL PROGRAMA TRABAJO DE CONTROL INTERNO/NUMERO DE PROGRAMAS DE TRABAJO DE CONTROL INTERNO APROBADOS)*100 3 - GESTION 4 - EFICIENCIA 5 - TRIMESTRAL 6 - ASCENDENTE VARIABLES DEL INDICADOR 7 - MUESTRA EL AVANCE AL CUMPLIMIENTO DE PROGRAMA DE TRABAJO UR 119 ----- 171.0000 TOTAL ----- 171.0000			INFORMES TRIMESTRALES DE AVANCE AL PROGRAMA DE TRABAJO DE CONTROL INTERNO DISPONIBLE EN LA DIRECCIÓN DE CONTROL INTERNO DE LA GESTIÓN PÚBLICA DE LA SECRETARÍA DE LA CONTRALORÍA Y TRANSPARENCIA GUBERNAMENTAL	LOS TITULARES DE LOS ENTES DE LA ADMINISTRACIÓN PÚBLICA ESTATAL, ESTÉN COMPROMETIDOS CON LA IMPLEMENTACIÓN DEL SISTEMA DE CONTROL INTERNO
COMPONENTE 02 ID FINAL 394	PROCEDIMIENTOS DE CONTRATACION DE ADQUISICIONES DE BIENES, SERVICIOS Y OBRA PUBLICA VALIDADOS	A) INDICADOR 167 NIVEL 3 1 - PORCENTAJE DE PROCEDIMIENTOS VALIDADOS 2 - (TOTAL DE PROCEDIMIENTOS DE CONTRATACION DE ADQUISICIONES, BIENES, SERVICIOS Y OBRA PUBLICA REVISADOS)/ (TOTAL DE PROCEDIMIENTOS DE CONTRATACION DE ADQUISICIONES, BIENES Y SERVICIOS Y OBRA PUBLICA INGRESADOS) * 100 3 - GESTIÓN 4 - EFICACIA 5 - SEMESTRAL 6 - ASCENDENTE VARIABLES DEL INDICADOR 7 - PROCEDIMIENTOS VALIDADOS UR 119 ----- 100.0000 TOTAL ----- 100.0000			UR 119 PRIMER INFORME DE GOBIERNO 2017	UR 119 LOS RECURSOS PUBLICOS PARA CONTRATACION DE PROYECTOS, OBRAS O ACCIONES DE INVERSIÓN, SON AUTORIZADOS EN TIEMPO Y FORMA
ACTIVIDAD 1 ID INTERMEDIO 1061	REVISAR DOCUMENTAL Y NORMATIVAMENTE	A) INDICADOR 1059 NIVEL 4 1 - PORCENTAJE DE PROCEDIMIENTOS OPINADOS 2 - (NUMERO PROCEDIMIENTOS OPINADOS/NUMERO DE PROCEDIMIENTOS PROGRAMADOS A OPINAR)*100 3 - GESTION 4 - EFICIENCIA 5 - TRIMESTRAL 6 - ASCENDENTE VARIABLES DEL INDICADOR 7 - NUMERO DE PROCEDIMIENTOS OPINADOS UR 119 ----- 150.0000 TOTAL ----- 150.0000			PRIMER INFORME DE GOBIERNO	LAS DEPENDENCIAS, ENTIDADES Y ÓRGANOS AUXILIARES DEL PODER EJECUTIVO DEL ESTADO DE OAXACA Y EN SU CASO MUNICIPIOS, QUE EJERCEN INVERSIÓN PÚBLICA, SOLICITAN A LA CONTRALORÍA LA REVISIÓN Y OPINIÓN NORMATIVA DE LOS PROCEDIMIENTOS DE CONTRATACIÓN DE ADQUISICIONES Y OBRA PÚBLICA
ACTIVIDAD 2 ID INTERMEDIO 1062	VIGILAR LOS ACTOS LICITATORIOS Y SESIONES DE COMITÉS Y SUBCOMITÉS DE ADQUISICIONES DE BIENES, SERVICIOS Y OBRA PUBLICA	A) INDICADOR 1062 NIVEL 4 1 - PORCENTAJE DE EVENTOS ASISTIDOS 2 - (NUMERO DE EVENTOS ASISTIDOS/EVENTOS TOTALES)*100 3 - GESTION 4 - EFICIENCIA 5 - TRIMESTRAL 6 - ASCENDENTE VARIABLES DEL INDICADOR 7 - NUMERO DE EVENTOS ASISTIDOS UR 119 ----- 150.0000 TOTAL ----- 150.0000			PRIMER INFORME DE GOBIERNO	LAS DEPENDENCIAS, ENTIDADES Y ÓRGANOS AUXILIARES DEL PODER EJECUTIVO DEL ESTADO DE OAXACA, QUE EJERCEN INVERSIÓN PÚBLICA, CONVOCAN EN TIEMPO Y FORMA A LOS ACTOS LICITATORIOS Y SESIONES DE COMITES Y SUBCOMITES DE ADQUISICIONES DE BIENES Y OBRA PÚBLICA



# LXIV LEGISLATURA

GOBIERNO CONSTITUCIONAL  
DEL  
ESTADO DE OAXACA

## PODER LEGISLATIVO

NIVEL	RESUMEN NARRATIVO	INDICADOR			MEDIOS DE VERIFICACIÓN	SUPUESTOS
		A)INDICADOR I.NOMBRE 4.DIMENSIÓN 7.META ANUAL	2.FÓRMULA DE CÁLCULO 5.FRECUENCIA	3. TIPO 6.SENTIDO		
COMPONENTE 03 ID FINAL 395	FISCALIZACION, CONTROL Y SEGUIMIENTO REALIZADO EN LA APLICACIÓN DE LOS RECURSOS PÚBLICOS	A) INDICADOR 168 NIVEL 3 1 - PORCENTAJE DE ENTES PÚBLICOS FISCALIZADOS 2 - (NÚMERO DE ENTES PÚBLICOS FISCALIZADOS REALIZADO / NÚMERO DE ENTES PÚBLICOS FISCALIZADOS PROGRAMADO)*100 3 - GESTIÓN 4 - EFICACIA 5 - SEMESTRAL 6 - ASCENDENTE VARIABLES DEL INDICADOR 7 - ENTES PÚBLICOS FISCALIZADOS UR 119 -----100.0000 TOTAL ----- 100.0000			UR 119 INFORMES EMITIDOS	UR 119 LOS SERVIDORES PÚBLICOS DE LAS DEPENDENCIAS Y ENTIDADES DEL PODER EJECUTIVO SE APEGAN Y OBSERVAN LA NORMATIVIDAD VIGENTE Y APLICABLE EN EL EJERCICIO DE SUS FUNCIONES
ACTIVIDAD 1 ID INTERMEDIO 695	REALIZAR Y DAR SEGUIMIENTO A LAS AUDITORIAS	A) INDICADOR 561 NIVEL 4 1 - PORCENTAJE DE AUDITORIAS CONCLUÍDAS 2 - (NUMERO DE AUDITORIAS CONCLUIDAS / NUMERO DE AUDITORIAS PROGRAMADAS)*100 3 - GESTION 4 - EFICIENCIA 5 - TRIMESTRAL 6 - ASCENDENTE VARIABLES DEL INDICADOR 7 - NUMERO DE AUDITORIAS CONCLUIDAS UR 119 ----- 24.0000 TOTAL ----- 24.0000			INFORMES DE AUDITORIA	LAS DEPENDENCIAS, ENTIDADES Y ÓRGANOS DESCONCENTRADOS Y AUXILIARES DE LA ADMINISTRACIÓN PÚBLICA ESTATAL PRESENTAN EN TIEMPO Y FORMA LA INFORMACIÓN REQUERIDA
ACTIVIDAD 2 ID INTERMEDIO 1586	DAR SEGUIMIENTO A LOS RESULTADOS DETERMINADOS POR LOS ÓRGANOS FISCALIZADORES EXTERNOS	A) INDICADOR 1690 NIVEL 4 1 - PORCENTAJE DE SEGUIMIENTOS A LOS RESULTADOS DE ÓRGANOS FISCALIZADORES EXTERNOS REALIZADOS 2 - (TOTAL DE SEGUIMIENTOS REALIZADOS/TOTAL DE RESULTADOS DETERMINADOS)*100 3 - GESTION 4 - EFICIENCIA 5 - TRIMESTRAL 6 - ASCENDENTE VARIABLES DEL INDICADOR 7 - NUMERO DE SEGUIMIENTOS A LOS RESULTADOS DE ORGANOS FISCALIZADORES EXTERNOS REALIZADOS UR 119 ----- 344.0000 TOTAL ----- 344.0000			INFORMES DE SEGUIMIENTOS DE AUDITORÍAS	LAS DEPENDENCIAS, ENTIDADES Y ÓRGANOS DESCONCENTRADOS Y AUXILIARES DE LA ADMINISTRACIÓN PÚBLICA ESTATAL PRESENTAN EN TIEMPO Y FORMA LA INFORMACIÓN REQUERIDA
ACTIVIDAD 3 ID INTERMEDIO 1587	SANCIONAR ACTOS ENTREGA-RECEPCIÓN Y SU SEGUIMIENTO	A) INDICADOR 1691 NIVEL 4 1 - PORCENTAJE DE ACTOS DE ENTREGA-RECEPCIÓN SANCIONADAS RECIBIDAS)*100 3 - GESTION 4 - EFICIENCIA 5 - TRIMESTRAL 6 - ASCENDENTE VARIABLES DEL INDICADOR 7 - NUMERO DE ACTOS DE ENTREGA-RECEPCION SANCIONADAS UR 119 ----- 520.0000 TOTAL ----- 520.0000			ACTAS DE ENTREGA-RECEPCION	LAS DEPENDENCIAS Y ENTIDADES DE LA ADMINISTRACIÓN PÚBLICA ESTATAL COMUNICAN EN TIEMPO LOS CAMBIOS DE FUNCIONARIOS PÚBLICOS-LOS FUNCIONARIOS PÚBLICOS QUE DEJAN EL CARGO INTEGRAN OPORTUNA Y ADECUADAMENTE LA INFORMACIÓN CORRESPONDIENTE



# LXIV LEGISLATURA

GOBIERNO CONSTITUCIONAL  
DEL  
ESTADO DE OAXACA

## PODER LEGISLATIVO

NIVEL	RESUMEN NARRATIVO	INDICADOR			MEDIOS DE VERIFICACIÓN	SUPUESTOS
		A)INDICADOR I.NOMBRE 4.DIMENSIÓN 7.META ANUAL	2.FÓRMULA DE CÁLCULO 5.FRECUENCIA	3. TIPO 6.SENTIDO		
ACTIVIDAD 4 ID INTERMEDIO 1588	PARTICIPAR EN SESIONES DE ÓRGANOS DE GOBIERNO	A) INDICADOR 1692 NIVEL 4 1 - PORCENTAJE DE CONVOCATORIAS RECIBIDAS PARA ASISTENCIA A SESIONES DE ORGANOS DE GOBIERNO 2 - (TOTAL DE SESIONES DE ORGANOS DE GOBIERNO ASISTIDAS/TOTAL DE CONVOCATORIAS RECIBIDAS)*100 3 - GESTION 4 - EFICIENCIA 5 - TRIMESTRAL 6 - ASCENDENTE VARIABLES DEL INDICADOR 7 - NUMERO DE CONVOCATORIAS RECIBIDAS PARA ASISTENCIA A SESIONES DE ORGANOS DE GOBIERNO UR 119 ----- 128.0000 TOTAL ----- 128.0000			ACTAS DE COMITÉ	LAS DEPENDENCIAS, ENTIDADES Y ÓRGANOS DESCONCENTRADOS Y AUXILIARES DE LA ADMINISTRACIÓN PÚBLICA ESTATAL EMITEN EN TIEMPO Y FORMA LAS CONVOCATORIAS A SESIONES A ÓRGANOS DE GOBIERNO
ACTIVIDAD 5 ID INTERMEDIO 1589	ANALIZAR ESTADOS FINANCIEROS	A) INDICADOR 1693 NIVEL 4 1 - PORCENTAJE DE ESTADOS FINANCIEROS ANALIZADOS Y NOTIFICADOS 2 - (INFORMES TRIMESTRALES ANALIZADOS/INFORMES TRIMESTRALES RECIBIDOS PARA ANÁLISIS)*100 3 - GESTIÓN 4 - EFICIENCIA 5 - TRIMESTRAL 6 - ASCENDENTE VARIABLES DEL INDICADOR 7 - NÚMERO DE ESTADOS FINANCIEROS ANALIZADOS Y NOTIFICADOS UR 119 ----- 144.0000 TOTAL ----- 144.0000			INFORME DE ANÁLISIS DE ESTADOS FINANCIEROS	LAS ENTIDADES PARAESTATALES DE LA ADMINISTRACIÓN PÚBLICA ESTATAL PRESENTAN EN TIEMPO Y FORMA LOS ESTADOS FINANCIEROS TRIMESTRALES
ACTIVIDAD 6 ID INTERMEDIO 2104	REVISAR FÍSICA Y DOCUMENTALMENTE LAS OBRAS Y/O ACCIONES DE PROGRAMAS ESTATALES	A) INDICADOR 2303 NIVEL 4 1 - PORCENTAJE DE OBRAS VERIFICADAS FÍSICA Y DOCUMENTALMENTE 2 - (TOTAL DE OBRAS VERIFICADAS FÍSICA Y DOCUMENTALMENTE/TOTAL DE OBRAS DERIVADAS DE QUEJAS PARA VERIFICACIÓN)*100 3 - ESTRATÉGICO 4 - EFICACIA 5 - TRIMESTRAL 6 - ASCENDENTE VARIABLES DEL INDICADOR 7 - NÚMERO DE OBRAS VERIFICADAS FÍSICA Y DOCUMENTALMENTE UR 119 ----- 20.0000 TOTAL ----- 20.0000			CÉDULAS DE INSPECCIÓN DISPONIBLES EN LA DIRECCIÓN DE AUDITORÍA "C"	CONDICIONES SOCIOPOLÍTICAS Y NATURALES FAVORABLES
ACTIVIDAD 7 ID INTERMEDIO 2105	ATENDER Y DAR SEGUIMIENTO A QUEJAS EN MATERIA DE OBRA PÚBLICA	A) INDICADOR 2304 NIVEL 4 1 - PORCENTAJE DE QUEJAS EN MATERIA DE OBRA PÚBLICA Y/O ACCIONES ATENDIDAS 2 - (TOTAL DE QUEJAS ATENDIDAS/TOTAL DE QUEJAS RECIBIDAS)*100 3 - ESTRATÉGICO 4 - EFICACIA 5 - TRIMESTRAL 6 - ASCENDENTE VARIABLES DEL INDICADOR 7 - NÚMERO DE QUEJAS EN MATERIA DE OBRA PÚBLICA Y/O ACCIONES ATENDIDAS UR 119 ----- 20.0000 TOTAL ----- 20.0000			INFORMES DE RESULTADOS DISPONIBLES EN LA DIRECCIÓN DE AUDITORÍA "C"	CULTURA DE LA DENUNCIA ENTRE LA SOCIEDAD EN GENERAL



# LXIV LEGISLATURA

GOBIERNO CONSTITUCIONAL  
DEL  
ESTADO DE OAXACA

## PODER LEGISLATIVO

NIVEL	RESUMEN NARRATIVO	INDICADOR			MEDIOS DE VERIFICACIÓN	SUPUESTOS
		A)INDICADOR I.NOMBRE 4.DIMENSIÓN 7.META ANUAL	2.FÓRMULA DE CÁLCULO 5.FRECUENCIA	3. TIPO 6.SENTIDO		
COMPONENTE 04 ID FINAL 712	PROGRAMA DE CONTRALORIA SOCIAL PROMOVIDO Y DIFUNDIDO	A) INDICADOR 169 NIVEL 3 1 - PORCENTAJE DE COMITÉS DE CONTRALORÍA SOCIAL CONFORMADOS 2 - (NÚMERO DE COMITÉS CONFORMADOS /TOTAL DE MUNICIPIOS)*100 3 - GESTIÓN 4 - EFICACIA 5 - SEMESTRAL 6 - ASCENDENTE VARIABLES DEL INDICADOR 7 - COMITÉS DE CONTRALORÍA SOCIAL CONFORMADOS UR 119----- 34.4828 TOTAL -----34.4828			UR 119 <a href="http://www.contraloriasocial.oaxaca.gob.mx/">http://www.contraloriasocial.oaxaca.gob.mx/</a>	UR 119 LAS CONDICIONES SOCIO POLÍTICAS DEL ESTADO FAVORABLES Y DISPOSICION DE LAS AUTORIDADES PARA PROMOVER LA PARTICIPACION CIUDADANA
ACTIVIDAD 1 ID INTERMEDIO 1058	DAR SEGUIMIENTO A LA ACCION DEL COMITE	A) INDICADOR 2101 NIVEL 4 1 - PORCENTAJE DE REPORTES RECIBIDOS 2 - (NÚMERO DE REPORTES DE VIGILANCIA RECIBIDOS/TOTAL DE COMITES ACREDITADOS)*100 3 - GESTIÓN 4 - EFICACIA 5 - SEMESTRAL 6 - ASCENDENTE VARIABLES DEL INDICADOR 7 - NÚMERO DE REPORTES RECIBIDOS UR 119 ----- 2000.0000 TOTAL ----- 2000.0000			HTTP:// WWW.CONTRALORIASOCIAL.OAXACA.GOB.MX/	ACCESIBLE UBICACIÓN GEOGRÁFICAMENTE
ACTIVIDAD 2 ID INTERMEDIO 2040	ACREDITAR Y CAPACITAR AL COMITE	A) INDICADOR 2139 NIVEL 4 1 - PORCENTAJE DE COMITÉS DE CONTRALORÍA SOCIAL ACREDITADOS Y CAPACITADOS 2 - (NÚMERO DE COMITÉS ACREDITADOS Y CAPACITADOS/TOTAL DE COMITÉS DE CONTRALORÍA SOCIAL CONFORMADOS)*100 3 - GESTIÓN 4 - EFICACIA 5 - TRIMESTRAL 6 - ASCENDENTE VARIABLES DEL INDICADOR 7 - NUMERO DE COMITÉS DE CONTRALORÍA SOCIAL ACREDITADOS Y CAPACITADOS UR 119 ----- 513.0000 TOTAL ----- 513.0000			HTTP:// WWW.CONTRALORIASOCIAL.OAXACA.GOB.MX/	CONDICIONES SOCIALES Y POLÍTICO-ELECTORALES FAVORABLES, QUE LA CIUDADANÍA PARTICIPE Y UBICACIÓN GEOGRÁFICA ACCESIBLE



# LXIV LEGISLATURA

GOBIERNO CONSTITUCIONAL  
DEL  
ESTADO DE OAXACA

## PODER LEGISLATIVO

DATOS DEL PROGRAMA						
PROGRAMA 172 INCLUSIÓN SOCIAL EN LA ECONOMÍA						
UR Responsable: 111 SECRETARÍA DE DESARROLLO SOCIAL Y HUMANO			UR's Participantes 130 SECRETARÍA DE LA MUJER OAXAQUEÑA			
UR's Participantes 526 INSTITUTO DE LA JUVENTUD DEL ESTADO DE OAXACA						
ALINEACIÓN						
PLAN ESTATAL DE DESARROLLO		TEMA: INCLUSION ECONOMICA			OBJETIVO: FOMENTAR LA INCLUSIÓN ECONÓMICA DE LOS SECTORES SOCIALES Y DE MENORES INGRESOS DE LA POBLACIÓN OAXAQUEÑA MEDIANTE SU INTEGRACIÓN EN ACTIVIDADES E INICIATIVAS PRODUCTIVAS Y FINANCIERAS DEL MERCADO INTERNO.	
EJE: OAXACA INCLUYENTE CON EL DESARROLLO SOCIAL						
SECTOR: DESARROLLO SOCIAL Y HUMANO		SUBSECTOR: INCLUSIÓN SOCIAL Y ECONÓMICA				
POBLACIÓN O ÁREA DE ENFOQUE POTENCIAL						
Atributo de la población o área de enfoque:		POBLACIÓN ECONOMICAMENTE ACTIVA	Hombres:	1030042	Mujeres:	644038
					Total:	1674080
INDICADORES PARA RESULTADOS						
NIVEL	RESUMEN NARRATIVO	INDICADOR			MEDIOS DE VERIFICACIÓN	SUPUESTOS
		1. NOMBRE	2. FÓRMULA DE CÁLCULO	3. TIPO		
		4. DIMENSIÓN	5. FRECUENCIA	6. SENTIDO		
		7. META ANUAL				
FIN	CONTRIBUIR LA INCLUSIÓN ECONÓMICA DE LOS SECTORES SOCIALES Y DE MENORES INGRESOS DE LA POBLACIÓN .	A) INDICADOR 16 NIVEL 1 1 - TASA DE DESOCUPACIÓN 2 - (POBLACION DESEMPLEADA / POBLACION ECONOMICAMENTE ACTIVA) * 100 3 - ESTRATÉGICO 4 - EFICACIA 5 - ANUAL 6 - DESCENDENTE 7 - 1.7000 A) INDICADOR 6 NIVEL 1 1 - PORCENTAJE DE POBLACIÓN EN SITUACIÓN DE POBREZA Y POBREZA EXTREMA 2 - (NÚMERO DE POBLACIÓN EN SITUACIÓN DE POBREZA Y POBREZA EXTREMA EN EL AÑO T / NÚMERO DE POBLACIÓN EN EL AÑO T) * 100 3 - ESTRATÉGICO 4 - EFICACIA 5 - BIENAL 6 - DESCENDENTE 7 - 24.0000			INFORMACIÓN QUE REPORTA EL INEGI <a href="http://www.beta.inegi.org.mx/app/tabulado/s/default.html?nc=624">HTTP://WWW.BETA.INEGI.ORG.MX/APP/TABULADO S/DEFAULT.HTML?NC=624</a> INFORMACIÓN EMITIDA POR CONEVAL <a href="https://www.coneval.org.mx/MEDICION/MP/PAGINAS/POBREZA_2016.ASPX">HTTPS://WWW.CONEVAL.ORG.MX/MEDICION/MP/PAGINAS/POBREZA_2016.ASPX</a>	EXISTE PARTICIPACION ACTIVA DE LOS HABITANTES EN ÁMBITOS SOCIALES, POLÍTICOS, CULTURALES O ECONÓMICOS DE LA SOCIEDAD
PROPÓSITO	PROVEER EL ACCESO A INSTRUMENTOS FINANCIEROS, CAPACITACION Y ASESORIA A LA POBLACION ECONOMICAMENTE ACTIVA EN EL ESTADO PARA LA PRODUCCION DE BIENES Y SERVICIOS.	A) INDICADOR 74 NIVEL 2 1 - PORCENTAJE DE LA POBLACIÓN DE 12 AÑOS Y MAS ECONÓMICAMENTE ACTIVA OCUPADA 2 - [(POBLACIÓN OCUPADA/ POBLACIÓN ECONÓMICAMENTE ACTIVA)*100] 3 - ESTRATÉGICO 4 - EFICACIA 5 - ANUAL 6 - ASCENDENTE 7 - 1674080.0000			ENCUESTA NACIONAL DE OCUPACION Y EMPLEO DEL INEGI EMITIDO POR EL INSTITUTO NACIONAL DE ESTADISTICA Y GEOGRAFIA (INEGI) DISPONIBLE EN: <a href="http://www.beta.inegi.org.mx/proyectos/enchogares/regulares/enoe/">http://www.beta.inegi.org.mx/proyectos/enchogares/regulares/enoe/</a>	EXISTEN CONDICIONES DE ESTABILIDAD MACROECONOMICA



# LXIV LEGISLATURA

GOBIERNO CONSTITUCIONAL  
DEL  
ESTADO DE OAXACA

## PODER LEGISLATIVO

NIVEL	RESUMEN NARRATIVO	INDICADOR			MEDIOS DE VERIFICACIÓN	SUPUESTOS
		A)INDICADOR 1.NOMBRE 4.DIMENSIÓN 7.META ANUAL	2.FÓRMULA DE CÁLCULO 5.FRECUENCIA	3. TIPO 6.SENTIDO		
COMPONENTE 00 ID FINAL 495	ACCIONES DE GESTION PARA LA PROMOCION Y EL FOMENTO A LA JUVENTUD REALIZADAS	A) INDICADOR 343 NIVEL 3 1 - PORCENTAJE DE ACCIONES DE GESTION REALIZADAS 2 - (NÚMERO DE ACCIONES DE GESTION REALIZADAS/NÚMERO DE ACCIONES DE GESTION PROGRAMADAS A REALIZAR)*100 3 - GESTIÓN 4 - EFICACIA 5 - SEMESTRAL 6 - ASCENDENTE VARIABLES DEL INDICADOR 7 - ACCIONES DE GESTION REALIZADAS UR 111 ----- 100.0000 TOTAL ----- 100.0000			UR 111 Informe de Avance de Gestión de la Secretaría de Desarrollo Social y Humano disponible en <a href="http://www.sedesoh.oaxaca.gob.mx">www.sedesoh.oaxaca.gob.mx</a>	UR 111 LAS ACTIVIDADES SE REALIZAN EN TIEMPO Y FORMA CON DISPONIBILIDAD PRESUPUESTARIA
ACTIVIDAD 1 ID INTERMEDIO 2130	DIRECCIONES EJECUTIVAS	A) INDICADOR 2375 NIVEL 4 1 - PORCENTAJE DE DIRECCIONES EJECUTIVAS REALIZADAS 2 - (NUMERO DE DIRECCIONES EJECUTIVAS REALIZADAS / TOTAL DE DIRECCIONES EJECUTIVAS) * 100 3 - GESTION 4 - EFICIENCIA 5 - TRIMESTRAL 6 - ASCENDENTE VARIABLES DEL INDICADOR 7 - NUMERO DE DIRECCIONES EJECUTIVAS REALIZADAS				
ACTIVIDAD 2 ID INTERMEDIO 2131	PLANEACIONES Y PROYECTOS	A) INDICADOR 2376 NIVEL 4 1 - PORCENTAJE DE PLANEACIONES Y PROYECTOS REALIZADOS 2 - (NUMERO DE PLANEACIONES Y PROYECTOS REALIZADOS/NUMERO DE PLANEACIONES Y PROYECTOS PROGRAMADOS A REALIZAR)*100 3 - GESTION 4 - EFICIENCIA 5 - TRIMESTRAL 6 - ASCENDENTE VARIABLES DEL INDICADOR 7 - NUMERO DE PLANEACIONES Y PROYECTOS REALIZADOS				
ACTIVIDAD 3 ID INTERMEDIO 2132	GESTIONES ADMINISTRATIVAS Y FINANCIERAS	A) INDICADOR 2377 NIVEL 4 1 - PORCENTAJE DE GESTIONES ADMINISTRATIVAS Y FINANCIERAS REALIZADAS 2 - (NUMERO DE GESTIONES ADMINISTRATIVAS Y FINANCIERAS REALIZADAS/TOTAL DE GESTIONES REALIZADAS)*100 3 - GESTION 4 - EFICIENCIA 5 - TRIMESTRAL 6 - ASCENDENTE VARIABLES DEL INDICADOR 7 - NUMERO DE GESTIONES ADMINISTRATIVAS Y FINANCIERAS REALIZADAS UR 526 ----- 500.0000 TOTAL ----- 500.0000				
ACTIVIDAD 4 ID INTERMEDIO 2133	GESTIONES DE RECURSOS HUMANOS	A) INDICADOR 2378 NIVEL 4 1 - PORCENTAJE DE GESTIONES DE RECURSOS HUMANOS REALIZADAS 2 - (NUMERO DE GESTIONES DE RECURSOS HUMANOS REALIZADAS/TOTAL DE GESTIONES REALIZADAS)*100 3 - GESTION 4 - EFICIENCIA 5 - TRIMESTRAL 6 - ASCENDENTE VARIABLES DEL INDICADOR				



# LXIV LEGISLATURA

GOBIERNO CONSTITUCIONAL  
DEL  
ESTADO DE OAXACA

**PODER LEGISLATIVO**

	7 - NUMERO DE GESTIONES DE RECURSOS HUMANOS REALIZADAS		
--	--	--	--





# LXIV LEGISLATURA

GOBIERNO CONSTITUCIONAL  
DEL  
ESTADO DE OAXACA

## PODER LEGISLATIVO

NIVEL	RESUMEN NARRATIVO	INDICADOR			MEDIOS DE VERIFICACIÓN	SUPUESTOS
		A)INDICADOR I.NOMBRE 4.DIMENSIÓN 7.META ANUAL	2.FÓRMULA DE CÁLCULO 5.FRECUENCIA	3. TIPO 6.SENTIDO		
ACTIVIDAD 5 ID INTERMEDIO 2134	ASESORIAS LEGALES	A) INDICADOR 2379 NIVEL 4 1 - PORCENTAJE DE ASESORIAS LEGALES REALIZADAS 2 - (NUMERO DE ASESORIAS LEGALES REALIZADAS/TOTAL DE ASESORIAS REALIZADAS)*100 3 - GESTION 4 - EFICIENCIA 5 - TRIMESTRAL 6 - ASCENDENTE VARIABLES DEL INDICADOR 7 - NUMERO DE ASESORIAS LEGALES REALIZADAS				
ACTIVIDAD 6 ID INTERMEDIO 2135	CONTROLES Y AUDITORIAS	A) INDICADOR 2380 NIVEL 4 1 - PORCENTAJE DE CONTROLES Y AUDITORIAS REALIZADAS 2 - (NUMERO DE CONTROLES Y AUDITORIAS REALIZADAS/NUMERO DE CONTROLES Y AUDITORIAS PROGRAMADOS A REALIZAR)*100 3 - GESTION 4 - EFICIENCIA 5 - TRIMESTRAL 6 - ASCENDENTE VARIABLES DEL INDICADOR 7 - NUMERO DE CONTROLES Y AUDITORIAS REALIZADAS				
ACTIVIDAD 7 ID INTERMEDIO 2136	SERVICIOS INFORMATICOS	A) INDICADOR 2381 NIVEL 4 1 - PORCENTAJE DE SERVICIOS INFORMATICOS REALIZADOS 2 - (NUMERO DE SERVICIOS INFORMATICOS REALIZADOS/NUMERO DE SERVICIOS INFORMATICOS PROGRAMADOS A REALIZAR)*100 3 - GESTION 4 - EFICACIA 5 - TRIMESTRAL 6 - ASCENDENTE VARIABLES DEL INDICADOR 7 - NUMERO DE SERVICIOS INFORMATICOS REALIZADOS				
ACTIVIDAD 8 ID INTERMEDIO 2137	SISTEMAS DE INFORMACION EN SALUD	A) INDICADOR 2382 NIVEL 4 1 - PORCENTAJE DE SISTEMAS DE INFORMACION EN SALUD REALIZADAS 2 - (NUMERO DE SISTEMAS DE INFORMACION EN SALUD REALIZADAS/ NUMERO DE SISTEMAS DE INFORMACION EN SALUD PROGRAMADAS)*100 3 - GESTION 4 - EFICACIA 5 - TRIMESTRAL 6 - ASCENDENTE VARIABLES DEL INDICADOR 7 - NUMERO DE SISTEMAS DE INFORMACION EN SALUD REALIZADAS				
COMPONENTE 01 ID FINAL 658	ESTIMULOS OTORGADOS PARA LA INCLUSION DE LA POBLACION JOVEN EN LA ECONOMIA	A) INDICADOR 170 NIVEL 3 1 - PORCENTAJE DE ESTIMULOS OTORGADOS A LA POBLACION JOVEN 2 - (NUMERO DE ESTIMULOS OTORGADOS A LA POBLACION JOVEN/NUMERO DE JOVENES ASISTENTES A LAS CONVOCATORIAS) *100 3 - GESTION 4 - EFICACIA 5 - SEMESTRAL 6 - ASCENDENTE VARIABLES DEL INDICADOR 7 - ESTIMULOS OTORGADOS A LA POBLACION JOVEN UR 526 -----75.0000 TOTAL ----- 75.0000			UR 526 <a href="http://copeval.oaxaca.gob.mx/pub/publico/consulta">http://copeval.oaxaca.gob.mx/pub/publico/consulta</a> UR 526 Informe Económico de Estímulos y Padron de beneficiarios del Departamento de Impulso de emprendedores, empleo y desarrollo economico, disponible en <a href="http://www.injeo.oaxaca.gob.mx/programas/">http://www.injeo.oaxaca.gob.mx/programas/</a>	UR 526 LOS JÓVENES CUENTAN CON INTERÉS EN PARTICIPAR E INGRESAR A PROGRAMAS JUVENILES



# LXIV LEGISLATURA

GOBIERNO CONSTITUCIONAL  
DEL  
ESTADO DE OAXACA

## PODER LEGISLATIVO

NIVEL	RESUMEN NARRATIVO	INDICADOR			MEDIOS DE VERIFICACIÓN	SUPUESTOS
		A)INDICADOR 1.NOMBRE 4.DIMENSIÓN 7.META ANUAL	2.FÓRMULA DE CÁLCULO 5.FRECUENCIA	3. TIPO 6.SENTIDO		
		A) INDICADOR 171 NIVEL 3 1 - TASA DE ESTÍMULOS OTORGADOS 2 - [(ESTÍMULOS OTORGADOS EN EL PERIODO 2019/ESTÍMULOS OTORGADOS EN EL 2018) - 1]*100 3 - GESTIÓN 4 - EFICACIA 5 - SEMESTRAL 6 - ASCENDENTE VARIABLES DEL INDICADOR 7 - ESTÍMULOS OTORGADOS UR 526 ----- 250.0000 TOTAL ----- 250.0000				
ACTIVIDAD 1 ID INTERMEDIO 1941	ENTREGAR ESTÍMULOS A LA POBLACIÓN JOVEN	A) INDICADOR 1203 NIVEL 4 1 - PORCENTAJE DE ESTÍMULOS ENTREGADOS 2 - (NÚMERO DE ESTÍMULOS ENTREGADOS/NÚMERO DE SELECCIONADOS PPARA LA ENTREGA DE ESTÍMULOS)*100 3 - GESTIÓN 4 - EFICIENCIA 5 - TRIMESTRAL 6 - ASCENDENTE VARIABLES DEL INDICADOR 7 - NÚMERO DE ESTÍMULOS ENTREGADOS UR 526 ----- 7500.0000 TOTAL ----- 7500.0000			UR 526 DE CONFORMIDAD CON LOS LINEAMIENTOS PARA LAS REGLAS DE OPERACION PARA PROGRAMAS DE DESARROLLO SOCIAL	UR 526 QUE EXISTA POCA PARTICIPACION POR LOS JOVENES DEL ESTADO
ACTIVIDAD 2 ID INTERMEDIO 1942	SELECCIONAR A LOS JOVÉNES QUE RECIBIRÁN ESTÍMULOS	A) INDICADOR 2039 NIVEL 4 1 - PORCENTAJE DE JOVÉNES SELECCIONADOS 2 - (NÚMERO DE JOVÉNES SELECCIONADOS/TOTAL DE JOVÉNES ASISTENTES)*100 3 - GESTIÓN 4 - EFICIENCIA 5 - TRIMESTRAL 6 - ASCENDENTE VARIABLES DEL INDICADOR 7 - NÚMERO DE JOVÉNES SELECCIONADOS UR 526 ----- 7500.0000 TOTAL ----- 7500.0000			UR 526 DE CONFORMIDAD CON LOS LINEAMIENTOS PARA LAS REGLAS DE OPERACION PARA PROGRAMAS DE DESARROLLO SOCIAL	UR 526 LOS JOVÉNES CUENTAN CON INTERÉS EN PARTICIPAR E INGRESAR A PROGRAMAS JUVENILES
ACTIVIDAD 3 ID INTERMEDIO 1943	EMITIR CONVOCATORIA PARA LA ENTREGA DE ESTÍMULOS PARA LA INCLUSIÓN SOCIAL DE LA POBLACIÓN JOVEN	A) INDICADOR 2040 NIVEL 4 1 - PORCENTAJE DE CONVOCATORIAS EMITIDAS 2 - (NÚMERO DE CONVOCATORIAS EMITIDAS/NÚMERO DE CONVOCATORIAS PROYECTADAS)*100 3 - GESTIÓN 4 - EFICIENCIA 5 - TRIMESTRAL 6 - ASCENDENTE VARIABLES DEL INDICADOR 7 - NÚMERO DE CONVOCATORIAS EMITIDAS UR 526 ----- 20.0000 TOTAL ----- 20.0000			UR 526 <a href="http://www.injeo.oaxaca.gob.mx/programas/">http://www.injeo.oaxaca.gob.mx/programas/</a>	UR 526 QUE NO SE CUENTE CON LA SUFICIENCIA PRESUPUESTAL



# LXIV LEGISLATURA

GOBIERNO CONSTITUCIONAL  
DEL  
ESTADO DE OAXACA

## PODER LEGISLATIVO

NIVEL	RESUMEN NARRATIVO	INDICADOR			MEDIOS DE VERIFICACIÓN	SUPUESTOS
		A)INDICADOR 1.NOMBRE 4.DIMENSIÓN 7.META ANUAL	2.FÓRMULA DE CÁLCULO 5.FRECUENCIA	3. TIPO 6.SENTIDO		
COMPONENTE 02 ID FINAL 607	MICROCRÉDITOS ENTREGADOS A MUJERES	A) INDICADOR 172 NIVEL 3 1 - PORCENTAJE DE MICROCRÉDITOS ENTREGADOS 2 - (NÚMERO DE MICROCRÉDITOS ENTREGADOS/NÚMERO DE CRÉDITOS PROYECTADOS EN EL PERIODO ) *100 3 - GESTIÓN 4 - EFICACIA 5 - SEMESTRAL 6 - ASCENDENTE VARIABLES DEL INDICADOR 7 - MICROCRÉDITOS ENTREGADOS UR111 ----- 100.0000 TOTAL ----- 100.0000			UR 111 SE ENCUENTRA EN EL VINCULO DE: <a href="http://copeval.oaxaca.gob.mx/pub/publico/consulta">http://copeval.oaxaca.gob.mx/pub/publico/consulta</a> UR 111 DIRECCION ATENCION A GRUPOS PRIORITARIOS Y PROYECTOS ESPECIALES DE LA SUBSECRETARIA DE DESARROLLO SOCIAL Y DIRECCION DE VINCULACION INSTITUCIONAL PARA LA PREVENCION DE LA SECRETARIA DE LA MUJER OAXAQUEÑA UR 111 PADRON DE BENEFICIARIAS DEL PROGRAMA CREDITO A LA PALABRA DE LA MUJER	UR 111 EXISTEN CONDICIONES DE ACCESO A LAS COMUNIDADES UR 111 LAS MUJERES CUENTAN CON HISTORIAL DE PAGO FAVORABLE EN OTROS PROGRAMAS ESTATALES
		A) INDICADOR 173 NIVEL 3 1 - TASA DE CRÉDITOS OTORGADOS 2 - [(CRÉDITOS OTORGADOS EN EL PERIODO 2019/CRÉDITOS OTOGRADOS EN EL 2017) - 1]*100 3 - GESTIÓN 4 - EFICACIA 5 - SEMESTRAL 6 - ASCENDENTE VARIABLES DEL INDICADOR 7 - CRÉDITOS OTORGADOS UR111 ----- 1500.0000 TOTAL ----- 1500.0000				
ACTIVIDAD 1 ID INTERMEDIO 1933	CANALIZAR EXPEDIENTES PARA TRAMITE DE MICROCRÉDITOS A MUJERES	A) INDICADOR 2031 NIVEL 4 1 - PORCENTAJE DE MICROCRÉDITOS TRAMITADOS RESPECTO A LOS INTEGRADOS 2 - (NÚMERO DE MICROCRÉDITOS TRAMITADOS/NÚMERO DE CRÉDITOS INTEGRADOS)*100 3 - GESTIÓN 4 - EFICIENCIA 5 - TRIMESTRAL 6 - ASCENDENTE VARIABLES DEL INDICADOR 7 - NÚMERO DE MICROCRÉDITOS TRAMITADOS UR111 ---- 1500.0000 TOTAL ----- 1500.0000			UR 111 *Archivo de expedientes tramitados a FIFE0 de la Dirección Atención a Grupos Prioritarios y Proyectos Especiales de la Subsecretaría de Desarrollo Social y Dirección de Vinculación Institucional para la Prevención de la Secretaría de la Mujer Oaxaqueña	UR 111 LA DOCUMENTACIÓN SE RECIBE EN EL PERIODO SEÑALADO POR LA CONVOCATORIA
ACTIVIDAD 2 ID INTERMEDIO 1934	SELECCIONAR BENEFICIARIAS	A) INDICADOR 2032 NIVEL 4 1 - PORCENTAJE DE BENEFICIARIAS SELECCIONADAS 2 - (NÚMERO DE BENEFICIARIAS/NÚMERO DE SOLICITANTES)*100 3 - GESTION 4 - EFICIENCIA 5 - TRIMESTRAL 6 - ASCENDENTE VARIABLES DEL INDICADOR 7 - NÚMERO DE BENEFICIARIAS SELECCIONADAS			* ARCHIVO DEL PROGRAMA DE LA DIRECCIÓN ATENCIÓN A GRUPOS PRIORITARIOS Y PROYECTOS ESPECIALES DE LA SUBSECRETARÍA DE DESARROLLO SOCIAL Y DIRECCIÓN DE PROMOCIÓN DE DERECHOS E IGUALDAD DE LA SECRETARÍA DE LA MUJER OAXAQUEÑA PADRÓN ÚNICO DE BENEFICIARIOS *HTTP://COPEVAL.OAXACA.GOB.MX/PUB/PUBLICO/CONSULTA	LAS BENEFICIARIAS ENTREGAN SOLICITUDES DE MICROCRÉDITOS
ACTIVIDAD 3 ID INTERMEDIO 1935	REALIZAR LA PUBLICACIÓN DE LA CONVOCATORIA	A) INDICADOR 2033 NIVEL 4 1 - PORCENTAJE DE AVANCE EN EL PROCESO DE PUBLICACION REALIZADOS 2 - [(PROP+RROP+PBR0P/3)]*100 3 - GESTION 4 - EFICIENCIA 5 - TRIMESTRAL 6 - ASCENDENTE VARIABLES DEL INDICADOR 7 - NUMERO DE AVANCE EN EL PROCESO DE PUBLICACION REALIZADOS			RELACIÓN DE CONVOCATORIAS DE PROGRAMAS SOCIALES EMITIDA POR SEDES0H <a href="http://www.sedesoh.oaxaca.gob.mx/programas-sociales/">HTTP://WWW.SEDES0H.OAXACA.GOB.MX/PROGRAMAS-SOCIALES/</a>	EXISTEN CONDICIONES SOCIALES PARA LA EMISIÓN DE LA CONVOCATORIA



# LXIV LEGISLATURA

GOBIERNO CONSTITUCIONAL  
DEL  
ESTADO DE OAXACA

## PODER LEGISLATIVO

NIVEL	RESUMEN NARRATIVO	INDICADOR			MEDIOS DE VERIFICACIÓN	SUPUESTOS
		A)INDICADOR 1.NOMBRE 4.DIMENSIÓN 7.META ANUAL	2.FÓRMULA DE CÁLCULO 5.FRECUENCIA	3. TIPO 6.SENTIDO		
COMPONENTE 03 ID FINAL 608	ACCIONES REALIZADAS DE FOMENTO A LA COMERCIALIZACIÓN DE PRODUCTOS Y SERVICIOS LOCALES	A) INDICADOR 174 NIVEL 3 1 - TASA DE ACCIONES DE FOMENTO A LA COMERCIALIZACIÓN DE PRODUCTOS Y SERVICIOS LOCALES EN 2019 2 - [(ACCIONES DE FOMENTO A LA COMERCIALIZACIÓN REALIZADAS EN EL PERIODO 2019/ACCIONES DE FOMENTO A LA COMERCIALIZACIÓN REALIZADAS EN EL 2018) - 1]*100 3 - GESTIÓN 4 - EFICACIA 5 - SEMESTRAL 6 - ASCENDENTE VARIABLES DEL INDICADOR 7 - ACCIONES DE FOMENTO A LA COMERCIALIZACIÓN DE PRODUCTOS Y SERVICIOS LOCALES EN 2019 UR 111 ----- 10.0000 TOTAL ----- 10.0000			UR 111 SE ENCUENTRA EN: <a href="http://www.sedesoh.oaxaca.gob.mx/programas-sociales/">http://www.sedesoh.oaxaca.gob.mx/programas-sociales/</a> UR 111 INFORME DE ACCIONES Y PROGRAMAS SOCIALES SEDESOH	UR 111 EXISTEN INTERESES DE LOS PRODUCTORES LOCALES POR PARTICIPAR EN EVENTOS DE FOMENTO A LA COMERCIALIZACION
ACTIVIDAD 1 ID INTERMEDIO 1936	REALIZAR EVENTO DE COMERCIALIZACION DE PRODUCTOS Y SERVICIOS LOCALES	A) INDICADOR 2034 NIVEL 4 1 - PORCENTAJE DE EVENTOS DE COMERCIALIZACIÓN REALIZADOS 2 - (NÚMERO DE EVENTOS DE COMERCIALIZACIÓN REALIZADOS/NÚMERO DE EVENTOS PROYECTADOS)*100 3 - GESTIÓN 4 - EFICIENCIA 5 - TRIMESTRAL 6 - ASCENDENTE VARIABLES DEL INDICADOR 7 - NÚMERO DE EVENTOS DE COMERCIALIZACIÓN REALIZADOS UR 111 ---- 52.0000 TOTAL ----- 52.0000			UR 111 Informe de Muestras de Economía Solidaria en el Estado, emitido por el Departamento de Control Documental de la Subsecretaría de Inclusión Social de la SEDESOH <a href="http://www.sedesoh.oaxaca.gob.mx/programas-sociales/">http://www.sedesoh.oaxaca.gob.mx/programas-sociales/</a>	UR 111 LOS PRODUCTORES SE PRESENTAN AL EVENTO DE COMERCIALIZACIÓN
ACTIVIDAD 2 ID INTERMEDIO 1937	CONVOCAR A PRODUCTORES DE ACUERDO A LOS PRODUCTOS Y SERVICIOS QUE OFERTAN	A) INDICADOR 2035 NIVEL 4 1 - PORCENTAJE DE PRODUCTORES CONFIRMADOS PARA SU ASISTENCIA A LOS EVENTOS DE COMERCIALIZACION 2 - (NUMERO DE PRODUCTORES CONFIRMADOS PARA SU ASISTENCIA A LOS EVENTOS DE COMERCIALIZACION/TOTAL DE PRODUCTORES)*100 3 - GESTION 4 - EFICIENCIA 5 - TRIMESTRAL 6 - ASCENDENTE VARIABLES DEL INDICADOR 7 - NUMERO DE PRODUCTORES CONFIRMADOS PARA SU ASISTENCIA A LOS EVENTOS DE COMERCIALIZACION			RELACIÓN DE CONVOCATORIAS PUBLICADAS DE LA SEDESOH <a href="http://COPEVAL.OAXACA.GOB.MX/PUB/PUBLICO/CONVOCATORIAS">HTTP://COPEVAL.OAXACA.GOB.MX/PUB/PUBLICO/CONVOCATORIAS</a>	EXISTE INTERÉS DE LOS PRODUCTORES LOCALES POR BUSCAR CANALES DE COMERCIALIZACIÓN
COMPONENTE 04 ID FINAL 610	ATENCIÓN BRINDADA AL SECTOR DE AHORRO Y CRÉDITO	A) INDICADOR 175 NIVEL 3 1 - TASA DE ATENCIONES BRINDADAS AL SECTOR DE AHORRO Y CRÉDITO POPULAR EN EL 2019 2 - [(ATENCIONES BRINDADAS EN EL PERIODO 2019/ATENCIONES BRINDADAS EN EL 2018) - 1]*100 3 - GESTIÓN 4 - EFICACIA 5 - SEMESTRAL 6 - ASCENDENTE VARIABLES DEL INDICADOR 7 - ATENCIONES BRINDADAS AL SECTOR DE AHORRO Y CRÉDITO POPULAR EN EL 2019 UR 111 ----- 18171.0000 TOTAL ----- 18171.0000			UR 111 SE ENCUENTRA EN: <a href="http://www.sedesoh.oaxaca.gob.mx/programas-sociales/">http://www.sedesoh.oaxaca.gob.mx/programas-sociales/</a> UR 111 DEPARTAMENTO DE CONTROL DOCUMENTAL DE LA SUBSECRETARIA DE INCLUSION SOCIAL DE LA SEDESOH UR 111 REPORTE DE AVANCE DE ATENCION AL SECTOR DE AHORRO Y CREDITO POPULAR	UR 111 EXISTE UN MARCO NORMATIVO VIGENTE QUE PROTEGE LOS DERECHOS DEL SECTOR DE AHORRO Y CREDITO POPULAR



# LXIV LEGISLATURA

GOBIERNO CONSTITUCIONAL  
DEL  
ESTADO DE OAXACA

## PODER LEGISLATIVO

NIVEL	RESUMEN NARRATIVO	INDICADOR			MEDIOS DE VERIFICACIÓN	SUPUESTOS
		A)INDICADOR 1.NOMBRE 4.DIMENSIÓN 7.META ANUAL	2.FÓRMULA DE CÁLCULO 5.FRECUENCIA	3. TIPO 6.SENTIDO		
		A) INDICADOR 176 NIVEL 3 1 - PROMEDIO DE SOCIOS ATENDIDOS EN EL SEMESTRE 2 - SUMA (TOTAL DE SOCIOS ATENDIDOS EN EL MES 1+TOTAL DE SOCIOS ATENDIDOS EN EL MES 2+7TOTAL DE SOCIOS ATENDIDOS EN EL MES 6) / TOTAL DE MESES DEL PERIODO T 3 - GESTIÓN 4 - EFICACIA 5 - SEMESTRAL 6 - ASCENDENTE VARIABLES DEL INDICADOR 7 - SOCIOS ATENDIDOS EN EL SEMESTRE UR111 ----- 3028.0000 TOTAL ----- 3028.0000				
ACTIVIDAD 1 ID INTERMEDIO 1938	PAGAR MONTOS DE ACTIVOS RECUPERADOS PROCEDENTES	A) INDICADOR 2036 NIVEL 4 1 - PORCENTAJE DE PAGOS REALIZADOS 2 - (NÚMERO DE PAGOS REALIZADOS/NÚMERO DE PAGOS PROCEDENTES)*100 3 - GESTIÓN 4 - EFICIENCIA 5 - TRIMESTRAL 6 - ASCENDENTE VARIABLES DEL INDICADOR 7 - NÚMERO DE PAGOS REALIZADOS			REPORTE DE AVANCE DE ATENCIÓN AL SECTOR DE AHORRO Y CRÉDITO POPULAR DEPARTAMENTO DE CONTROL DOCUMENTAL DE LA SUBSECRETARÍA DE INCLUSIÓN SOCIAL DE LA SEDESOP <a href="http://www.sedesop.oaxaca.gob.mx/PROGRAMAS-SOCIALES/">HTTP://WWW.SEDESOP.OAXACA.GOB.MX/PROGRAMAS-SOCIALES/</a>	EL GOBIERNO FEDERAL MINISTRA EL RECURSO CON OPORTUNIDAD AL FIDEICOMISO
ACTIVIDAD 2 ID INTERMEDIO 1939	DICTAMINAR EXPEDIENTES DE SOCIOS DE COOPERATIVAS DE AHORRO Y CREDITO POPULAR	A) INDICADOR 2037 NIVEL 4 1 - PORCENTAJE DE EXPEDIENTES DE SOCIOS DICTAMINADOS 2 - (NÚMERO DE DICTÁMENES EMITIDOS/NÚMERO DE DENUNCIAS PRESENTADAS)*100 3 - GESTIÓN 4 - EFICIENCIA 5 - TRIMESTRAL 6 - ASCENDENTE VARIABLES DEL INDICADOR 7 - NÚMERO DE EXPEDIENTES DE SOCIOS DICTAMINADOS			REPORTE DE AVANCE DE ATENCIÓN AL SECTOR DE AHORRO Y CRÉDITO POPULAR DEPARTAMENTO DE CONTROL DOCUMENTAL DE LA SUBSECRETARÍA DE INCLUSIÓN SOCIAL DE LA SEDESOP <a href="http://www.sedesop.oaxaca.gob.mx/PROGRAMAS-SOCIALES/">HTTP://WWW.SEDESOP.OAXACA.GOB.MX/PROGRAMAS-SOCIALES/</a>	LOS SOCIOS DENUNCIANTES PRESENTAN SU DOCUMENTACIÓN COMPLETA
ACTIVIDAD 3 ID INTERMEDIO 1940	ATENDER DENUNCIAS DEL SECTOR DE CREDITO POPULAR	A) INDICADOR 2038 NIVEL 4 1 - PROMEDIO MENSUAL DE DENUNCIAS ATENDIDAS 2 - SUMA (DENUNCIAS ATENDIDAS EN EL MES 1 + DENUNCIAS ATENDIDAS MES 2 + DENUNCIAS ATENDIDAS MES 3) / MESES TRASNCURRIDOS DEL PERIODO T 3 - GESTIÓN 4 - EFICIENCIA 5 - TRIMESTRAL 6 - ASCENDENTE VARIABLES DEL INDICADOR 7 - NÚMERO DE DENUNCIAS ATENDIDAS UR111 ---- 18171.0000 TOTAL ----- 18171.0000			UR 111 Reporte de avance de Atención al Sector de Ahorro y Crédito Popular Departamento de Control Documental de la Subsecretaría de Inclusión Social de la SEDESOP <a href="http://www.sedesop.oaxaca.gob.mx/programas-sociales/">http://www.sedesop.oaxaca.gob.mx/programas-sociales/</a>	UR 111 EXISTE LA INTERPOSICIÓN DE DENUNCIAS POR PARTE DE SOCIOS DE CAJAS DE AHORRO



# LXIV LEGISLATURA

GOBIERNO CONSTITUCIONAL  
DEL  
ESTADO DE OAXACA  
**PODER LEGISLATIVO**

DATOS DEL PROGRAMA						
PROGRAMA 173 PREVENCIÓN Y RESOLUCIÓN DE CONFLICTOS EN LA PRESTACIÓN DE LOS SERVICIOS DE SALUD						
UR Responsable: 404 COMISIÓN ESTATAL DE ARBITRAJE MÉDICO DE OAXACA						
ALINEACIÓN						
PLAN ESTATAL DE DESARROLLO		PREVENIR, DISMINUIR Y ATENDER DE MANERA OPORTUNA Y EFECTIVA LAS				
EJE: OAXACA SEGURO		TEMA: DERECHOS HUMANOS		OBJETIVO: VIOLACIONES A LOS DERECHOS HUMANOS EN OAXACA, POR PARTE DE LAS INSTITUCIONES GUBERNAMENTALES.		
SECTOR: GOBERNABILIDAD Y SEGURIDAD		SUBSECTOR: DERECHOS HUMANOS				
POBLACIÓN O ÁREA DE ENFOQUE POTENCIAL						
Atributo de la población o área de enfoque:		USUARIO DEL SERVICIO DE SALUD EN EL ESTADO DE OAXACA		Hombres:	952293	Mujeres: 1031651 Total: 1983944
INDICADORES PARA RESULTADOS						
NIVEL	RESUMEN NARRATIVO	INDICADOR			MEDIOS DE VERIFICACIÓN	SUPUESTOS
		A) ID INDICADOR 1. NOMBRE 4. DIMENSIÓN 7. META ANUAL	2. FÓRMULA DE CÁLCULO 5. FRECUENCIA	3. TIPO 6. SENTIDO		
FIN	CONTRIBUIR A PREVENIR, DISMINUIR Y ATENDER DE MANERA OPORTUNA Y EFECTIVA LAS VIOLACIONES A LOS DERECHOS HUMANOS.	A) INDICADOR 58 NIVEL 1 1 - SUBINDICE DE SALUD DEL INDICE DE DESARROLLO HUMANO 2 - (ESPERANZA DE VIDA ? VALOR MÍNIMO/VALOR MÁXIMO ? VALOR MÍNIMO) 3 - ESTRATÉGICO 4 - EFICACIA 5 - BIENAL 6 - ASCENDENTE 7 - 0.8000			INFORMACIÓN DISPONIBLE EN <a href="http://www.mx.undp.org/content/dam/mexico/docs/publicaciones/publicacionesreduccionpobreza/informesdesarrollohumano/pnud_boletinidh.pdf">HTTP://WWW.MX.UNDP.ORG/CONTENT/DAM/MEXICO/DOCS/PUBLICACIONES/PUBLICACIONESREDUCCIONPOBREZA/INFORMESDESARROLLOHUMANO/PNUD_BOLETINIDH.PDF</a>	EN OAXACA PREVALECE EL ESTADO DE DERECHO CON LO QUE RESPECTA AL ACTO MÉDICO
PROPOSITO	USUARIOS DE LOS SERVICIOS DE SALUD EN EL ESTADO DE OAXACA SE BENEFICIAN CON LA PREVENCIÓN Y RESOLUCIÓN DE CONFLICTOS DERIVADOS DEL ACTO MÉDICO	A) INDICADOR 61 NIVEL 2 1 - PORCENTAJE DE CONFLICTOS RESUELTOS DERIVADOS DE LA PRESTACION DE LOS SERVICIOS DE SALUD 2 - (NÚMERO DE CONFLICTOS DERIVADOS DE LA PRESTACIÓN DE LOS SERVICIOS DE SALUD RESUELTOS /NÚMERO DE CONFLICTOS DERIVADOS DE LA PRESTACION DE LOS SERVICIOS DE SALUD PRESENTADO)*100 3 - ESTRATÉGICO 4 - EFICACIA 5 - ANUAL 6 - ASCENDENTE 7 - 930.0000			ESTA INFORMACIÓN SE ENCUENTRA DISPONIBLE EN: <a href="http://www.ceamooax.org.mx/FV1.php">http://www.ceamooax.org.mx/FV1.php</a>	LOS USUARIOS TIENEN CONOCIMIENTO DE SUS DERECHOS CON RESPECTO A LA PREVENCIÓN Y RESOLUCIÓN DE CONFLICTOS DERIVADOS DEL ACTO MÉDICO POR MÉTODOS ALTERNATIVOS
COMPONENTE 01 ID FINAL 403	CONFLICTOS DERIVADOS DE LA PRESTACION DE LOS SERVICIOS DE SALUD ATENDIDOS	A) INDICADOR 177 NIVEL 3 1 - PORCENTAJE DE CONFLICTOS DERIVADOS DE LA PRESTACIÓN DE LOS SERVICIOS DE SALUD ATENDIDOS 2 - (NÚMERO DE CONFLICTOS DERIVADOS DE LA PRESTACIÓN DE LOS SERVICIOS DE SALUD ATENDIDOS/ NÚMERO DE CONFLICTOS DERIVADOS DE LA PRESTACIÓN DE LOS SERVICIOS DE SALUD INGRESADOS)*100 3 - GESTIÓN 4 - EFICACIA 5 - SEMESTRAL 6 - ASCENDENTE VARIABLES DEL INDICADOR 7 - CONFLICTOS DERIVADOS DE LA PRESTACIÓN DE LOS SERVICIOS DE SALUD ATENDIDOS UR 404 ----- 100.0000 TOTAL ----- 100.0000			UR 404 ESTA INFORMACIÓN SE ENCUENTRA DISPONIBLE EN: <a href="http://www.ceamooax.org.mx/FV1.php">http://www.ceamooax.org.mx/FV1.php</a>	UR 404 LOS USUARIOS DENUNCIAN LAS IRREGULARIDADES EN LA PRESTACIÓN DE LOS SERVICIOS DE ATENCIÓN MÉDICA



# LXIV LEGISLATURA

GOBIERNO CONSTITUCIONAL  
DEL  
ESTADO DE OAXACA

## PODER LEGISLATIVO

NIVEL	RESUMEN NARRATIVO	INDICADOR			MEDIOS DE VERIFICACIÓN	SUPUESTOS
		A)INDICADOR I.NOMBRE 4.DIMENSIÓN 7.META ANUAL	2.FÓRMULA DE CÁLCULO 5.FRECUENCIA	3. TIPO 6.SENTIDO		
ACTIVIDAD 1 ID INTERMEDIO 133	ATENCIÓNES MÉDICAS JURÍDICAS	A) INDICADOR 1450 NIVEL 4 1 - PORCENTAJE DE ASESORÍAS JURÍDICAS ATENDIDAS 2 - (NÚMERO DE ASESORÍAS JURÍDICAS ATENDIDAS / NÚMERO DE ASESORÍAS JURÍDICAS PRESENTADAS)*100 3 - GESTIÓN 4 - EFICIENCIA 5 - TRIMESTRAL 6 - ASCENDENTE VARIABLES DEL INDICADOR 7 - NÚMERO DE ASESORÍAS JURÍDICAS ATENDIDAS UR 404 ----- 845.0000 TOTAL ----- 845.0000			UR 404 ESTA INFORMACIÓN SE ENCUENTRA DISPONIBLE EN: <a href="http://www.ceamooax.org.mx/FVI.php">http://www.ceamooax.org.mx/FVI.php</a>	UR 404 LAS PARTES LLEGAN A UNA RESOLUCIÓN INMEDIATA
ACTIVIDAD 2 ID INTERMEDIO 1442	BRINDAR SEGUIMIENTOS DE LAS QUEJAS FORMALIZADAS	A) INDICADOR 1578 NIVEL 4 1 - PORCENTAJE DE QUEJAS RESUELTAS 2 - (NÚMERO DE QUEJAS RESUELTAS / NÚMERO DE QUEJAS PRESENTADAS)*100 3 - GESTIÓN 4 - EFICIENCIA 5 - TRIMESTRAL 6 - ASCENDENTE VARIABLES DEL INDICADOR 7 - NÚMERO DE QUEJAS RESUELTAS UR 404 ----- 85.0000 TOTAL ----- 85.0000			UR 404 ESTA INFORMACIÓN SE ENCUENTRA DISPONIBLE EN: <a href="http://www.ceamooax.org.mx/FVI.php">http://www.ceamooax.org.mx/FVI.php</a>	UR 404 LAS PARTES LLEGAN A UNA CONCILIACIÓN
COMPONENTE 02 ID FINAL 730	SECTOR SERVICIOS DE SALUD CAPACITADO	A) INDICADOR 65 NIVEL 3 1 - PORCENTAJE DE PERSONAS CAPACITADAS 2 - (NÚMERO DE PERSONAS CAPACITADAS REALIZADAS / NÚMERO DE PERSONAS CAPACITADAS PROGRAMADAS)*100 3 - GESTIÓN 4 - EFICACIA 5 - SEMESTRAL 6 - ASCENDENTE VARIABLES DEL INDICADOR 7 - PERSONAS CAPACITADAS UR 404 ----- 84.9979 TOTAL ----- 84.9979			UR 404 ESTA INFORMACIÓN SE ENCUENTRA DISPONIBLE EN: <a href="http://www.ceamooax.org.mx/FVI.php">http://www.ceamooax.org.mx/FVI.php</a>	UR 404 EL PERSONAL DE SALUD Y LOS USUARIOS ASISTEN A LAS CAPACITACIONES
ACTIVIDAD 1 ID INTERMEDIO 1443	PROMOVER Y DIFUNDIR A LA COMISIÓN ESTATAL DE ARBITRAJE MÉDICO DE OAXACA	A) INDICADOR 1579 NIVEL 4 1 - PORCENTAJE DE PROPAGANDA REPARTIDA 2 - (NÚMERO DE UNIDADES DE PROPAGANDA REPARTIDA / NÚMERO DE UNIDADES DE PROPAGANDA ELABORADA)*100 3 - GESTIÓN 4 - EFICIENCIA 5 - TRIMESTRAL 6 - ASCENDENTE VARIABLES DEL INDICADOR 7 - NÚMERO DE PROPAGANDA REPARTIDA UR 404 ----- 2500.0000 TOTAL ----- 2500.0000			UR 404 ESTA INFORMACIÓN SE ENCUENTRA DISPONIBLE EN: <a href="http://ceamooax.org.mx/FVI.php">http://ceamooax.org.mx/FVI.php</a>	UR 404 LA COMISIÓN DE ARBITRAJE MÉDICO CUENTA CON EL RECURSO FINANCIERO OPORTUNO



# LXIV LEGISLATURA

GOBIERNO CONSTITUCIONAL  
DEL  
ESTADO DE OAXACA

## PODER LEGISLATIVO

NIVEL	RESUMEN NARRATIVO	INDICADOR			MEDIOS DE VERIFICACIÓN	SUPUESTOS
		A) INDICADOR 1. NOMBRE 4. DIMENSIÓN 7. META ANUAL	2. FÓRMULA DE CÁLCULO 5. FRECUENCIA	3. TIPO 6. SENTIDO		
ACTIVIDAD 2 ID INTERMEDIO 1444	CAPACITAR EN SUS DERECHOS Y OBLIGACIONES A LOS PRESTADORES DE LOS SERVICIOS DE SALUD, PACIENTES Y USUARIOS	A) INDICADOR 2207 NIVEL 4 1 - PORCENTAJE DE CAPACITACIONES REALIZADAS 2 - (NÚMERO DE CAPACITACIONES REALIZADAS/ NÚMERO DE CAPACITACIONES SOLICITADAS)*100 3 - GESTIÓN 4 - EFICACIA 5 - TRIMESTRAL 6 - ASCENDENTE VARIABLES DEL INDICADOR 7 - NUMERO DE CAPACITACIONES REALIZADAS UR 404 ----- 70.0000 TOTAL ----- 70.0000			UR 404 ESTA INFORMACIÓN SE ENCUENTRA DISPONIBLE EN: <a href="http://www.ceamooax.org.mx/FV1.php">http://www.ceamooax.org.mx/FV1.php</a>	UR 404 LOS PRESTADORES DE LOS SERVICIOS DE SALUD Y LOS USUARIOS TIENEN INTERÉS EN SOLICITAR CAPACITACIÓN EN MATERIA DE SUS DERECHOS Y OBLIGACIONES





# LXIV LEGISLATURA

GOBIERNO CONSTITUCIONAL  
DEL  
ESTADO DE OAXACA

## PODER LEGISLATIVO

DATOS DEL PROGRAMA						
PROGRAMA 174 PROMOCIÓN, RECREACIÓN Y FOMENTO DE ACTIVIDAD FÍSICA Y DEPORTE						
UR Responsable: 510 COMISIÓN ESTATAL DE CULTURA FÍSICA Y DEPORTE			UR's Participantes 106 SECRETARÍA DE LAS INFRAESTRUCTURAS Y EL ORDENAMIENTO TERRITORIAL SUSTENTABLE			
ALINEACIÓN						
PLAN ESTATAL DE DESARROLLO		TEMA: CULTURA FISICA Y DEPORTE		OBJETIVO: CONTRIBUIR AL DESARROLLO DE LA CULTURA FÍSICA, LA RECREACIÓN Y EL DEPORTE EN OAXACA CON SERVICIOS PROFESIONALES Y EN ESPACIOS DIGNOS PARA SU EJECUCION, EN FAVOR DE LA SALUD PUBLICA Y LA DETECCION DE TALENTOS DEPORTIVOS.		
EJE: OAXACA INCLUYENTE CON EL DESARROLLO SOCIAL						
SECTOR: DESARROLLO SOCIAL Y HUMANO		SUBSECTOR: CULTURA FÍSICA Y DEPORTES				
POBLACIÓN O ÁREA DE ENFOQUE POTENCIAL						
Atributo de la población o área de enfoque: JOVEN Y ADULTO		Hombres: 31200	Mujeres: 33800	Total: 65000		
INDICADORES PARA RESULTADOS						
NIVEL	RESUMEN NARRATIVO	INDICADOR			MEDIOS DE VERIFICACIÓN	SUPUESTOS
		A) ID INDICADOR 1. NOMBRE	2. FÓRMULA DE CÁLCULO	3. TIPO		
FIN	CONTRIBUIR AL DESARROLLO DE LA CULTURA FÍSICA, LA RECREACIÓN Y EL DEPORTE CON SERVICIOS PROFESIONALES Y EN ESPACIOS DIGNOS PARA SU EJECUCIÓN.	4. DIMENSIÓN 7. META ANUAL	5. FRECUENCIA	6. SENTIDO	INFORMACIÓN DISPONIBLE EN LA PÁGINA DEL INEGI CUENTAME. INEGI.ORG.MX ? POBLACIÓN	LAS CONDICIONES ECONÓMICAS Y SOCIO-POLÍTICAS SON ESTABLES E INCIDEN EN QUE LA POBLACIÓN ESTÉ INTERESADA EN FORTALECER SU CULTURA FÍSICA Y DEPORTIVA.
PROPOSITO	MAYOR PARTICIPACIÓN EN ACTIVIDADES FÍSICAS Y APERTURA DE ESPACIOS ADECUADOS PARA REALIZAR EVENTOS DE RECREACIÓN, ACTIVIDAD FÍSICA Y DEPORTE DE ALTA COMPETENCIA.	A) INDICADOR 19 NIVEL 2 1 - TASA DE VARIACIÓN DE LA POBLACIÓN OAXAQUEÑA ACTIVA POR MEDIO DEL DEPORTE 2 - $[(\text{POBLACIÓN OAXAQUEÑA QUE PARTICIPA EN ACTIVIDADES DE LA COMISIÓN EN 2019} / \text{TOTAL DE LA POBLACIÓN OAXAQUEÑA QUE PARTICIPA EN ACTIVIDADES DE LA CECUDE EN EL AÑO BASE}) - 1] * 100$ 3 - ESTRATÉGICO 4 - EFICACIA 5 - ANUAL 6 - ASCENDENTE 7 - 1.4180			INFORMES TRIMESTRALES DE LA UNIDAD DE CULTURA FISICA Y LA UNIDAD DE DESARROLLO DEL DEPORTE DE LA CECUDE ESTADISTICAS DE LA CONADE <a href="https://www.gob.mx/conade/acciones-y-programas/eestadisticas-deportivas">https://www.gob.mx/conade/acciones-y-programas/eestadisticas-deportivas</a>	QUE LA POBLACION PARTICIPE EN LAS CONVOCATORIAS DE ACTIVIDADES FISICAS Y DEPORTIVAS DE LA CECUDE



# LXIV LEGISLATURA

GOBIERNO CONSTITUCIONAL  
DEL  
ESTADO DE OAXACA

## PODER LEGISLATIVO

NIVEL	RESUMEN NARRATIVO	INDICADOR			MEDIOS DE VERIFICACIÓN	SUPUESTOS
		A)INDICADOR I.NOMBRE 4.DIMENSIÓN 7.META ANUAL	2.FÓRMULA DE CÁLCULO 5.FRECUENCIA	3. TIPO 6.SENTIDO		
COMPONENTE 01 ID FINAL 496	CULTURA FÍSICA Y DESARROLLO DEPORTIVO FOMENTADO Y PROMOCIONADO	A) INDICADOR 329 NIVEL 3 1 - PORCENTAJE DE POBLACIÓN OAXAQUEÑA DE LAS REGIONES DEL ESTADO QUE PARTICIPAN EN LAS ACTIVIDADES DEPORTIVAS 2 - (NÚMERO DE PERSONAS PARTICIPANTES / NÚMERO DE PERSONAS CALENDARIZADAS) * 100 3 - GESTIÓN 4 - EFICACIA 5 - SEMESTRAL 6 - ASCENDENTE VARIABLES DEL INDICADOR 7 - POBLACIÓN OAXAQUEÑA DE LAS REGIONES DEL ESTADO QUE PARTICIPAN EN LAS ACTIVIDADES DEPORTIVAS UR 510 ----- 100.0000 TOTAL ----- 100.0000			UR 510 Archivos interbros bajo resguardo de la Unidad de Activación Física.	UR 510 ARCHIVOS INTERBROS BAJO RESGUARDO DE LA UNIDAD DE ACTIVACIÓN FÍSICA.
ACTIVIDAD 1 ID INTERMEDIO 1794	DIFUSIÓN Y PROMOCIÓN DE CAMPANAS PARA EL DEPORTE COMUNITARIO	A) INDICADOR 1905 NIVEL 4 1 - PORCENTAJE DE CAMPANAS DE DIFUSIÓN DEL DEPORTE COMUNITARIO REALIZADAS 2 - (NUMERO DE CAMPANAS REALIZADAS/NUMERO DE CAMPANAS PROGRAMADAS)*100 3 - GESTION 4 - EFICIENCIA 5 - TRIMESTRAL 6 - ASCENDENTE VARIABLES DEL INDICADOR 7 - NUMERO DE CAMPANAS DE DIFUSION DEL DEPORTE COMUNITARIO REALIZADAS UR 510 -----20.0000 TOTAL ----- 20.0000			ARCHIVO INTERNOS BAJO RESGUARDO DE LA UNIDAD DE DESARROLLO DEL DEPORTE Y LA UNIDAD DE CULTURA FÍSICA: UCF/ UDD	ALTA RESPUESTA A LA CONVOCATORIA POR LA POBLACIÓN A LA UE SE DIRIGE
ACTIVIDAD 2 ID INTERMEDIO 1795	ORGANIZAR Y COORDINAR EVENTOS PARA CULTURA FÍSICA Y DESARROLLO DEPORTIVO	A) INDICADOR 2353 NIVEL 4 1 - PORCENTAJE DE EVENTOS REALIZADOS PARA EL DESARROLLO DEPORTIVO 2 - (TOTAL DE EVENTOS REALIZADOS PARA EL DESARROLLO DEPORTIVO / TOTAL DE EVENTOS CALENDARIZADOS PARA EL DESARROLLO DEPORTIVO)*100 3 - GESTION 4 - EFICACIA 5 - TRIMESTRAL 6 - ASCENDENTE VARIABLES DEL INDICADOR 7 - NUMERO DE EVENTOS REALIZADOS PARA EL DESARROLLO DEPORTIVO UR 510 -----45.0000 TOTAL ----- 45.0000			ARCHIVO INTERNOS BAJO RESGUARDO DE LA UNIDAD DE DESARROLLO DEL DEPORTE Y LA UNIDAD DE CULTURA FÍSICA: UCF/ UDD	CONDICIONES ECONÓMICAS, SOCIALES Y CLIMATOLÓGICAS ESTABLES Y ALTA RESPUESTA A LA CONVOCATORIA
ACTIVIDAD 3 ID INTERMEDIO 1796	SUBSIDIAR A ESPECIALISTAS EN DEPORTE	A) INDICADOR 1907 NIVEL 4 1 - PORCENTAJE DE ESPECIALISTAS EN DEPORTE BENEFICIADOS 2 - (NÚMERO DE SUBSIDIO A ESPECIALISTAS EN DEPORTE, ENTRENADORES , ASOCIACIONES Y MUNICIPIOS OTORGRADO/NUMERO DE APOYO A ESPECIALISTAS EN DEPORTE, ENTRENADORES, ASOCIACIONES Y MUNICIPIOS PROGRAMADO) * 100 3 - GESTIÓN 4 - EFICIENCIA 5 - TRIMESTRAL 6 - ASCENDENTE VARIABLES DEL INDICADOR 7 - ESPECIALISTAS EN DEPORTE BENEFICIADOS UR 510 -----45.0000 TOTAL ----- 45.0000			ARCHIVOS INTERNOS BAJO RESGUARDO DE LA UNIDAD DE DESARROLLO DEL DEPORTE UDD	CONDICIONES ECONOMICAS Y SOCIALES ESTABLES



# LXIV LEGISLATURA

GOBIERNO CONSTITUCIONAL  
DEL  
ESTADO DE OAXACA

## PODER LEGISLATIVO

NIVEL	RESUMEN NARRATIVO	INDICADOR			MEDIOS DE VERIFICACIÓN	SUPUESTOS
		A)INDICADOR 1.NOMBRE 4.DIMENSIÓN 7.META ANUAL	2.FÓRMULA DE CÁLCULO 5.FRECUENCIA	3. TIPO 6.SENTIDO		
COMPONENTE 02 ID FINAL 721	TALENTOS DEPORTIVOS, DE ALTO RENDIMIENTO DEL DEPORTE ADAPTADO Y CONVENCIONAL DESARROLLADOS	A) INDICADOR 330 NIVEL 3 1 - PORCENTAJE DE TALENTOS Y DEPORTISTAS DE ALTO RENDIMIENTO Y DEPORTE ADAPTADO BENEFICIADOS 2 - (NÚMERO DE DEPORTISTAS ACREEDORES A BENEFICIOS / NÚMERO BENEFICIOS AGENDADOS A ENTREGAR A DEPORTISTAS) * 100 3 - GESTIÓN 4 - EFICACIA 5 - SEMESTRAL 6 - ASCENDENTE VARIABLES DEL INDICADOR 7 - TALENTOS Y DEPORTISTAS DE ALTO RENDIMIENTO Y DEPORTE ADAPTADO BENEFICIADOS UR 510 ----- 100.0000 TOTAL ----- 100.0000			UR 510 REGISTROS INTERNOS DE ATLETAS CONVOCADOS POR ASOCIACIONES Y FEDERACIÓN, bajo resguardo de la Unidad de Desarrollo del Deporte	UR 510 REGISTROS INTERNOS DE ATLETAS CONVOCADOS POR ASOCIACIONES Y FEDERACIÓN, BAJO RESGUARDADO DE LA UNIDAD DE DESARROLLO DEL DEPORTE Y LA UNIDAD DE CULTURA FISICA
ACTIVIDAD 1 ID INTERMEDIO 1797	SUBSIDIAR A TALENTOS Y DEPORTISTAS DE ALTO RENDIMIENTO CONVENCIONAL	A) INDICADOR 1908 NIVEL 4 1 - PORCENTAJE DE SUBSIDIOS ENTREGADOS A TALENTOS Y DEPORTISTAS DE ALTO RENDIMIENTO CONVENCIONAL 2 - NUMERO DE SUBSIDIOS DE TALENTOS Y DEPORTISTAS DE ALTO RENDIMIENTO CONVENCIONAL/NUMERO DE SUBSIDIOS A TALENTOS Y DEPORTISTAS DE ALTO RENDIMIENTO CONVENCIONALES AGENDADOS) * 100 3 - GESTION 4 - EFICIENCIA 5 - TRIMESTRAL 6 - ASCENDENTE VARIABLES DEL INDICADOR 7 - NUMERO DE SUBSIDIOS ENTREGADOS A TALENTOS Y DEPORTISTAS DE ALTO RENDIMIENTO CONVENCIONAL UR 510 -----45.0000 TOTAL ----- 45.0000			ARCHIVO INTERNOS BAJO RESGUARDO DE LA UNIDAD DE DESARROLLO DEL DEPORTE UDD	LOS DEPORTISTAS DE ALTO RENDIMIENTO SON CONSIDERADOS PARA SELECCIÓN NACIONAL
ACTIVIDAD 2 ID INTERMEDIO 1798	SUBSIDIAR A TALENTOS Y DEPORTISTAS DE ALTO RENDIMIENTO ADAPTADO	A) INDICADOR 1909 NIVEL 4 1 - PORCENTAJE DE SUBSIDIOS ENTREGADOS A TALENTOS Y DEPORTISTAS DE ALTO RENDIMIENTO ADAPTADO 2 - NUMERO DE SUBSIDIOS DE TALENTOS Y DEPORTISTAS DE ALTO RENDIMIENTO ADAPTADO /NÚMERO DE SUBSIDIOS A TALENTOS Y DEPORTISTAS DE ALTO RENDIMIENTO ADAPTADO AGENDADOS) * 100. 3 - GESTIÓN 4 - EFICIENCIA 5 - TRIMESTRAL 6 - ASCENDENTE VARIABLES DEL INDICADOR 7 - NÚMERO DE SUBSIDIOS ENTREGADOS A TALENTOS Y DEPORTISTAS DE ALTO RENDIMIENTO ADAPTADO UR 510 -----45.0000 TOTAL ----- 45.0000			ARCHIVO INTERNOS BAJO RESGUARDO DE LA UNIDAD DE CULTURA FÍSICA UC	ATLETAS DEL DEPORTE ADAPTADO AFILIADOS A ORGANISMOS FEDERADOS



# LXIV LEGISLATURA

GOBIERNO CONSTITUCIONAL  
DEL  
ESTADO DE OAXACA

## PODER LEGISLATIVO

NIVEL	RESUMEN NARRATIVO	INDICADOR			MEDIOS DE VERIFICACIÓN	SUPUESTOS
		A)INDICADOR I.NOMBRE 4.DIMENSIÓN 7.META ANUAL	2.FÓRMULADE CÁLCULO 5.FRECUENCIA	3. TIPO 6.SENTIDO		
ACTIVIDAD 3 ID INTERMEDIO 1799	ORGANIZAR LA OLIMPIADAS NACIONAL Y NACIONAL JUVENIL EN SUS DIFERENTES ETAPAS	A) INDICADOR 1910 NIVEL 4 1 - PORCENTAJE DE DISCIPLINAS INSCRITAS EN LA OLIMPIADA NACIONAL Y NACIONAL JUVENIL 2 - (NUMERO DE DISCIPLINAS PARTICIPANTES /NUMERO DE DISCIPLINAS AGENDADAS) * 100 3 - GESTION 4 - EFICIENCIA 5 - TRIMESTRAL 6 - ASCENDENTE VARIABLES DEL INDICADOR 7 - NUMERO DE DISCIPLINAS INSCRITAS EN LA OLIMPIADA NACIONAL Y NACIONAL JUVENIL UR 510 -----19.0000 TOTAL ----- 19.0000			ARCHIVOS INTERNOS BAJO RESGUARDO DE LA UNIDAD DE DESARROLLO DEL DEPORTE UDD	ÓPTIMA RESPUESTA A LA CONVOCATORIA E INCREMENTO DE PARTICIPANTES
ACTIVIDAD 4 ID INTERMEDIO 1800	ORGANIZAR LAS PARALIMPIADAS EN SUS DIFERENTES ETAPAS	A) INDICADOR 1911 NIVEL 4 1 - PORCENTAJE DE DISCIPLINAS INSCRITAS EN LA PARALIMPIADA 2 - (NUMERO DE DISCIPLINA PARTICIPANTES /NUMERO DE DISCIPLINAS AGENDADAS) * 100 3 - GESTION 4 - EFICIENCIA 5 - TRIMESTRAL 6 - ASCENDENTE VARIABLES DEL INDICADOR 7 - NUMERO DE DISCIPLINAS INSCRITAS EN LA PARALIMPIADA UR 510 -----5.0000 TOTAL ----- 5.0000			ARCHIVO INTERNOS BAJO RESGUARDO DE LA UNIDAD DE CULTURA FÍSICA, Y DISPONIBLES EN HTTP://WWW.CONADE.GOB.MX / HTTP://OLIMPIADANACIONAL2019.CONADE.GOB.MX/RESULTADOSOLIMPIADA.ASPX	ÓPTIMA RESPUESTA A LA CONVOCATORIA E INCREMENTO DE PARTICIPANTES
ACTIVIDAD 5 ID INTERMEDIO 1801	ORGANIZAR EVENTOS DE SELECCION DEPORTIVA	A) INDICADOR 1912 NIVEL 4 1 - PORCENTAJE DE EVENTOS DE SELECCIÓN REALIZADOS 2 - (NÚMERO DE EVENTOS SELECTIVOS ASISTIDOS/NUMERO DE EVENTOS SELECTIVOS CALENDARIZADOS) * 100 3 - GESTIÓN 4 - EFICIENCIA 5 - TRIMESTRAL 6 - ASCENDENTE VARIABLES DEL INDICADOR 7 - NÚMERO DE EVENTOS DE SELECCIÓN REALIZADOS UR 510 -----16.0000 TOTAL ----- 16.0000			ARCHIVOS INTERNOS BAJO RESGUARDO DE LA UNIDAD DE DESARROLLO DEL DEPORTE UDD	RECIBIR A TIEMPO LAS CONVOCATORIAS DE LAS FEDERACIONES DEPORTIVAS DEBIDAMENTE REGULADAS.
COMPONENTE 03 ID FINAL 406	OBRA DE INFRAESTRUCTURA DEPORTIVA CONSTRUIDA	A) INDICADOR 331 NIVEL 3 1 - PORCENTAJE DE OBRAS DE INFRAESTRUCTURA DEPORTIVA CONSTRUIDAS 2 - (OBRAS DE INFRAESTRUCTURA DEPORTIVA CONSTRUIDAS / OBRAS DE INFRAESTRUCTURA DEPORTIVA PROGRAMADAS) *100 3 - GESTIÓN 4 - EFICACIA 5 - SEMESTRAL 6 - ASCENDENTE VARIABLES DEL INDICADOR 7 - OBRAS DE INFRAESTRUCTURA DEPORTIVA CONSTRUIDAS UR 106 ----- 100.0000 TOTAL ----- 100.0000			UR 106 INFORMACIÓN DISPONIBLE EN <a href="http://www.sinfra.oaxaca.gob.mx/?page_id=158">http://www.sinfra.oaxaca.gob.mx/?page_id=158</a> .	UR 106 QUE EXISTA FACTIBILIDAD DEL PROYECTO, *QUE EXISTA COBERTURA PRESUPUESTAL DE PROGRAMAS FEDERALES, *QUE LOS FACTORES CLIMÁTICOS SEAN FAVORABLES, *QUE EXISTAN ESTUDIOS DE IMPACTO AMBIENTAL APROBADOS.



# LXIV LEGISLATURA

GOBIERNO CONSTITUCIONAL  
DEL  
ESTADO DE OAXACA

## PODER LEGISLATIVO

NIVEL	RESUMEN NARRATIVO	INDICADOR			MEDIOS DE VERIFICACIÓN	SUPUESTOS
		A)INDICADOR I.NOMBRE 4.DIMENSIÓN 7.META ANUAL	2.FÓRMULA DE CÁLCULO 5.FRECUENCIA	3. TIPO 6.SENTIDO		
ACTIVIDAD 1 ID INTERMEDIO 1802	CONSTRUIR ESPACIOS DEPORTIVOS, CANCHAS DEPORTIVAS Y TECHADOS	A) INDICADOR 1913 NIVEL 4 1 - PORCENTAJE DE ESPACIOS DEPORTIVOS CONSTRUIDOS 2 - (NÚMERO DE ESPACIOS DEPORTIVOS CONSTRUIDOS/NÚMERO DE ESPACIOS PROGRAMADOS A CONSTRUIR)*100 3 - GESTIÓN 4 - EFICIENCIA 5 - TRIMESTRAL 6 - ASCENDENTE VARIABLES DEL INDICADOR 7 - NÚMERO DE ESPACIOS DEPORTIVOS CONSTRUIDOS			ARCHIVOS DISPONIBLES EN HTTP://WWW.SINFRA.OAXACA.GOB.MX/ INFORMES DE OBRA Y ACTAS DE ENTREGA-RECEPCIÓN DE LOS MUNICIPIOS EJECUTORES DEL GASTO.	LAS CONDICIONES CLIMÁTICAS SON ESTABLES Y LOS COSTOS DE LOS INSUMOS SE MANTIENEN ESTABLES
ACTIVIDAD 2 ID INTERMEDIO 1803	REHABILITAR PARQUES Y ESPACIOS DEPORTIVOS	A) INDICADOR 1914 NIVEL 4 1 - PORCENTAJE DE PARQUES Y ESPACIOS DEPORTIVOS REHABILITADOS 2 - (NÚMERO DE PARQUES Y ESPACIOS DEPORTIVOS REHABILITADOS REALIZADOS/NÚMERO DE PARQUES Y ESPACIOS DEPORTIVOS REHABILITADOS PROGRAMADOS) * 100 3 - GESTIÓN 4 - EFICIENCIA 5 - TRIMESTRAL 6 - ASCENDENTE VARIABLES DEL INDICADOR 7 - NÚMERO DE PARQUES Y ESPACIOS DEPORTIVOS REHABILITADOS			ARCHIVOS DISPONIBLES EN HTTP://WWW.SINFRA.OAXACA.GOB.MX/ INFORMES DE OBRA Y ACTAS DE ENTREGA-RECEPCIÓN DE LOS MUNICIPIOS EJECUTORES DEL GASTO.	LAS CONDICIONES CLIMÁTICAS SON ESTABLES Y LOS COSTOS DE LOS INSUMOS SE MANTIENEN ESTABLES



# LXIV LEGISLATURA

GOBIERNO CONSTITUCIONAL  
DEL  
ESTADO DE OAXACA

## PODER LEGISLATIVO

DATOS DEL PROGRAMA						
PROGRAMA 177 PRODUCCIÓN, TRANSMISIÓN Y COBERTURA DE RADIO, TELEVISIÓN Y TELECOMUNICACIONES PÚBLICAS						
UR Responsable: 521 CORPORACIÓN OAXAQUEÑA DE RADIO Y TELEVISIÓN						
ALINEACIÓN						
PLAN ESTATAL DE DESARROLLO		AMPLIAR LA COBERTURA DE LOS MEDIOS DE COMUNICACIÓN ELECTRÓNICOS EN				
EJE: OAXACA PRODUCTIVO E INNOVADOR		TEMA: COMUNICACIONES Y TRANSPORTES		OBJETIVO: EL ESTADO QUE ELEVEN LA COMPETITIVIDAD, PRODUCTIVIDAD Y DESARROLLO ECONÓMICO Y SOCIAL.		
SECTOR: COMUNICACIONES Y TRANSPORTES		SUBSECTOR: COMUNICACIONES				
POBLACIÓN O ÁREA DE ENFOQUE POTENCIAL						
Atributo de la población o área de enfoque: MUNICIPIO		Hombres:	0	Mujeres:	0	
		Total:		570		
INDICADORES PARA RESULTADOS						
NIVEL	RESUMEN NARRATIVO	INDICADOR			MEDIOS DE VERIFICACIÓN	SUPUESTOS
		A) ID INDICADOR 1. NOMBRE 4. DIMENSIÓN 7. META ANUAL	2. FÓRMULA DE CÁLCULO 5. FRECUENCIA	3. TIPO 6. SENTIDO		
FIN	CONTRIBUIR A LA AMPLIACIÓN DE LA COBERTURA DE LOS MEDIOS DE COMUNICACIÓN ELECTRÓNICOS PARA EL ACCESO A LA INFORMACIÓN Y CONOCIMIENTO DE LA CIUDADANÍA EN EL ESTADO.	A) INDICADOR 88 NIVEL 1 1 - SUBÍNDICE DE PRECURSORES DEL ÍNDICE DE COMPETITIVIDAD ESTATAL 2 - CONSIDERA 11 INDICADORES RELACIONADOS CON EL ACCESO Y USO DE TELEFONÍA MÓVIL, INTERNET, PUNTOS DE VENTA, CAJEROS AUTOMÁTICOS, CAPTACIÓN DE AHORRO, PRIMAS DE SEGUROS, RED CARRETERA, ACCIDENTES DE TRÁNSITO, ACCIDENTES POR MALAS CONDICIONES DEL CAMINO, FLUJO DE PASAJEROS AÉREOS Y CARGA AÉREA. 3 - ESTRATÉGICO 4 - EFICACIA 5 - BIENAL 6 - ASCENDENTE 7 - 23.9200			INDICADOR EMITIDO POR EL INSTITUTO MEXICANO DE LA COMPETITIVIDAD VERIFICABLE EN <a href="http://imco.org.mx/indices/un-puente-entre-dos-mexicos/capitulos/resultados-del-indice-de-competitividad-estatal-2016/sectores-p-recursos-de-clase-mundial">HTTP://IMCO.ORG.MX/INDICES/UN-PUENTE-ENTRE-DOS-MEXICOS/CAPITULOS/RESULTADOS-DEL-INDICE-DE-COMPETITIVIDAD-ESTATAL-2016/SECTORES-P-RECURSOS-DE-CLASE-MUNDIAL</a>	LOS HABITANTES DEL ESTADO ACCEDEN A LA COBERTURA DE MEDIOS DE COMUNICACIÓN.
PROPOSITO	LOS MUNICIPIOS DEL ESTADO DE OAXACA ACCEDEN A LA SEÑAL DE RADIO, TELEVISIÓN Y TELECOMUNICACIONES.	A) INDICADOR 39 NIVEL 2 1 - COBERTURA CON LA SEÑAL DE TELEVISIÓN 2 - (MUNICIPIOS QUE RECIBEN LA SEÑAL DE TELEVISIÓN/TOTAL DE MUNICIPIOS EN EL ESTADO)*100 3 - ESTRATÉGICO 4 - EFICACIA 5 - ANUAL 6 - ASCENDENTE 7 - 570.0000  A) INDICADOR 93 NIVEL 2 1 - COBERTURA DE LA SEÑAL DE RADIO 2 - (MUNICIPIOS QUE RECIBEN LA SEÑAL DE RADIO/TOTAL DE MUNICIPIOS EN EL ESTADO)*100 3 - ESTRATÉGICO 4 - EFICACIA 5 - ANUAL 6 - ASCENDENTE 7 - 570.0000			REPORTE DE ACTIVIDADES TRIMESTRALES DE LA DIRECCIÓN DE RADIO Y TELEVISIÓN A RESGUARDO DEL DEPARTAMENTO DE PLANEACIÓN DE LA CORTV	EXISTEN CONDICIONES CLIMATOLÓGICAS FAVORABLES Y EL SERVICIO DE ENERGÍA ELÉCTRICA ES CONTINUO.



# LXIV LEGISLATURA

GOBIERNO CONSTITUCIONAL  
DEL  
ESTADO DE OAXACA

## PODER LEGISLATIVO

NIVEL	RESUMEN NARRATIVO	INDICADOR			MEDIOS DE VERIFICACIÓN	SUPUESTOS
		A)INDICADOR I.NOMBRE 4.DIMENSIÓN 7.META ANUAL	2.FÓRMULA DE CÁLCULO 5.FRECUENCIA	3. TIPO 6.SENTIDO		
COMPONENTE 00 ID FINAL 498	ACCIONES DE GESTION PARA LA PRODUCCION Y TRANSMISION DE RADIO Y TELEVISION PUBLICA REALIZADAS	A) INDICADOR 343 NIVEL 3 1 - PORCENTAJE DE ACCIONES DE GESTION REALIZADAS 2 - (NUMERO DE ACCIONES DE GESTION REALIZADAS/NUMERO DE ACCIONES DE GESTION PROGRAMADAS A REALIZAR)*100 3 - GESTION 4 - EFICACIA 5 - SEMESTRAL 6 - ASCENDENTE VARIABLES DEL INDICADOR 7 - ACCIONES DE GESTION REALIZADAS				
ACTIVIDAD 1 ID INTERMEDIO 2130	DIRECCIONES EJECUTIVAS	A) INDICADOR 2375 NIVEL 4 1 - PORCENTAJE DE DIRECCIONES EJECUTIVAS REALIZADAS 2 - (NUMERO DE DIRECCIONES EJECUTIVAS REALIZADAS / TOTAL DE DIRECCIONES EJECUTIVAS) * 100 3 - GESTION 4 - EFICIENCIA 5 - TRIMESTRAL 6 - ASCENDENTE VARIABLES DEL INDICADOR 7 - NUMERO DE DIRECCIONES EJECUTIVAS REALIZADAS				
ACTIVIDAD 2 ID INTERMEDIO 2131	PLANEACIONES Y PROYECTOS	A) INDICADOR 2376 NIVEL 4 1 - PORCENTAJE DE PLANEACIONES Y PROYECTOS REALIZADOS 2 - (NUMERO DE PLANEACIONES Y PROYECTOS REALIZADOS/NUMERO DE PLANEACIONES Y PROYECTOS PROGRAMADOS A REALIZAR)*100 3 - GESTION 4 - EFICIENCIA 5 - TRIMESTRAL 6 - ASCENDENTE VARIABLES DEL INDICADOR 7 - NUMERO DE PLANEACIONES Y PROYECTOS REALIZADOS				
ACTIVIDAD 3 ID INTERMEDIO 2132	GESTIONES ADMINISTRATIVAS Y FINANCIERAS	A) INDICADOR 2377 NIVEL 4 1 - PORCENTAJE DE GESTIONES ADMINISTRATIVAS Y FINANCIERAS REALIZADAS 2 - (NUMERO DE GESTIONES ADMINISTRATIVAS Y FINANCIERAS REALIZADAS/TOTAL DE GESTIONES REALIZADAS)*100 3 - GESTION 4 - EFICIENCIA 5 - TRIMESTRAL 6 - ASCENDENTE VARIABLES DEL INDICADOR 7 - NUMERO DE GESTIONES ADMINISTRATIVAS Y FINANCIERAS REALIZADAS				
ACTIVIDAD 4 ID INTERMEDIO 2133	GESTIONES DE RECURSOS HUMANOS	A) INDICADOR 2378 NIVEL 4 1 - PORCENTAJE DE GESTIONES DE RECURSOS HUMANOS REALIZADAS 2 - (NUMERO DE GESTIONES DE RECURSOS HUMANOS REALIZADAS/TOTAL DE GESTIONES REALIZADAS)*100 3 - GESTION 4 - EFICIENCIA 5 - TRIMESTRAL 6 - ASCENDENTE VARIABLES DEL INDICADOR 7 - NUMERO DE GESTIONES DE RECURSOS HUMANOS REALIZADAS				



# LXIV LEGISLATURA

GOBIERNO CONSTITUCIONAL  
DEL  
ESTADO DE OAXACA

## PODER LEGISLATIVO

NIVEL	RESUMEN NARRATIVO	INDICADOR			MEDIOS DE VERIFICACIÓN	SUPUESTOS
		A)INDICADOR 1.NOMBRE 4.DIMENSIÓN 7.META ANUAL	2.FÓRMULA DE CÁLCULO 5.FRECUENCIA	3. TIPO 6.SENTIDO		
ACTIVIDAD 5 ID INTERMEDIO 2134	ASESORIAS LEGALES	A) INDICADOR 2379 NIVEL 4 1 - PORCENTAJE DE ASESORIAS LEGALES REALIZADAS 2 - (NUMERO DE ASESORIAS LEGALES REALIZADAS/TOTAL DE ASESORIAS REALIZADAS)*100 3 - GESTION 4 - EFICIENCIA 5 - TRIMESTRAL 6 - ASCENDENTE VARIABLES DEL INDICADOR 7 - NUMERO DE ASESORIAS LEGALES REALIZADAS				
ACTIVIDAD 6 ID INTERMEDIO 2135	CONTROLES Y AUDITORIAS	A) INDICADOR 2380 NIVEL 4 1 - PORCENTAJE DE CONTROLES Y AUDITORIAS REALIZADAS 2 - (NUMERO DE CONTROLES Y AUDITORIAS REALIZADAS/NUMERO DE CONTROLES Y AUDITORIAS PROGRAMADOS A REALIZAR)*100 3 - GESTION 4 - EFICIENCIA 5 - TRIMESTRAL 6 - ASCENDENTE VARIABLES DEL INDICADOR 7 - NUMERO DE CONTROLES Y AUDITORIAS REALIZADAS				
ACTIVIDAD 7 ID INTERMEDIO 2136	SERVICIOS INFORMATICOS	A) INDICADOR 2381 NIVEL 4 1 - PORCENTAJE DE SERVICIOS INFORMATICOS REALIZADOS 2 - (NUMERO DE SERVICIOS INFORMATICOS REALIZADOS/NUMERO DE SERVICIOS INFORMATICOS PROGRAMADOS A REALIZAR)*100 3 - GESTION 4 - EFICACIA 5 - TRIMESTRAL 6 - ASCENDENTE VARIABLES DEL INDICADOR 7 - NUMERO DE SERVICIOS INFORMATICOS REALIZADOS				
ACTIVIDAD 8 ID INTERMEDIO 2137	SISTEMAS DE INFORMACION EN SALUD	A) INDICADOR 2382 NIVEL 4 1 - PORCENTAJE DE SISTEMAS DE INFORMACION EN SALUD REALIZADAS 2 - (NÚMERO DE SISTEMAS DE INFORMACION EN SALUD REALIZADAS/ NÚMERO DE SISTEMAS DE INFORMACION EN SALUD PROGRAMADAS)*100 3 - GESTION 4 - EFICACIA 5 - TRIMESTRAL 6 - ASCENDENTE VARIABLES DEL INDICADOR 7 - NUMERO DE SISTEMAS DE INFORMACION EN SALUD REALIZADAS				
COMPONENTE 01 ID FINAL 698	PROGRAMAS DE TELEVISIÓN PRODUCIDOS Y TRANSMITIDOS	A) INDICADOR 248 NIVEL 3 1 - PORCENTAJE DE PROGRAMAS DE TELEVISIÓN PRODUCIDOS Y TRANSMITIDOS 2 - (NÚMERO DE PROGRAMAS PRODUCIDOS Y TRANSMITIDOS/ NÚMERO DE PROGRAMAS PROGRAMADOS)*100 3 - GESTIÓN 4 - EFICACIA 5 - SEMESTRAL 6 - REGULAR VARIABLES DEL INDICADOR 7 - PROGRAMAS DE TELEVISIÓN PRODUCIDOS Y TRANSMITIDOS UR 521 ----- 100.0000 TOTAL ----- 100.0000			UR 521 Reporte de actividades trimestrales de la Dirección de Televisión a resguardo del Departamento de Planeación de la Corporación Oaxaqueña de Radio y Televisión (CORTV)	UR 521 EL SERVICIO DE ENERGÍA ELÉCTRICA ES CONTINUO.





# LXIV LEGISLATURA

GOBIERNO CONSTITUCIONAL  
DEL  
ESTADO DE OAXACA

## PODER LEGISLATIVO

NIVEL	RESUMEN NARRATIVO	INDICADOR			MEDIOS DE VERIFICACIÓN	SUPUESTOS
		A)INDICADOR 1.NOMBRE 4.DIMENSIÓN 7.META ANUAL	2.FÓRMULA DE CÁLCULO 5.FRECUENCIA	3. TIPO 6.SENTIDO		
ACTIVIDAD 1 ID INTERMEDIO 1659	DISEÑAR LA PROGRAMACIÓN DEL CANAL DE TELEVISIÓN	A) INDICADOR 1747 NIVEL 4 1 - PORCENTAJE DE PROGRAMAS DE TELEVISIÓN DISEÑADOS 2 - (NÚMERO DE PROGRAMAS DISEÑOS/ NÚMERO DE PROGRAMAS DISEÑADOS PROGRAMADOS)*100 3 - GESTIÓN 4 - EFICIENCIA 5 - TRIMESTRAL 6 - ASCENDENTE VARIABLES DEL INDICADOR 7 - NÚMERO DE PROGRAMAS DE TELEVISIÓN DISEÑADOS UR 521 ----- 52.0000 TOTAL ----- 52.0000			UR 521 Reporte de actividades trimestrales de la dirección de Televisión a resguardo del Departamento de Planeación de la cortv.	UR 521 EXISTEN CONDICIONES CLIMATOLÓGICAS FAVORABLES Y EL SERVICIO DE ENERGÍA ELÉCTRICA ES CONTINUO.
ACTIVIDAD 2 ID INTERMEDIO 1660	ASIGNAR ESPACIOS A LAS CO-PRODUCCIONES Y CONTENIDOS EXTERNOS	A) INDICADOR 1748 NIVEL 4 1 - PORCENTAJE DE ESPACIOS PARA LAS CO-PRODUCCIONES Y CONTENIDOS TELEVISIVOS EXTERNOS APERTURADOS 2 - (NÚMERO DE ESPACIOS APERTURADOS/ NÚMERO DE ESPACIOS PROGRAMADOS)*100 3 - GESTIÓN 4 - EFICIENCIA 5 - TRIMESTRAL 6 - ASCENDENTE VARIABLES DEL INDICADOR 7 - NÚMERO DE ESPACIOS PARA LAS CO-PRODUCCIONES Y CONTENIDOS TELEVISIVOS EXTERNOS APERTURADOS UR 521 ----- 13.0000 TOTAL ----- 13.0000			UR 521 Reporte de actividades trimestrales de la Dirección de Televisión a resguardo del Departamento de Planeación de la cortv.	UR 521 PARTICIPACIÓN DE MUNICIPIOS, ORGANIZACIONES, INSTITUCIONES, GRUPOS, PERSONAS FUERA DE LA CORTV.
ACTIVIDAD 3 ID INTERMEDIO 1661	REALIZAR CONTENIDOS DE TELEVISION PROPIOS	A) INDICADOR 1749 NIVEL 4 1 - PORCENTAJE DE DISEÑO DE CONTENIDOS TELEVISIVOS PROPIOS 2 - (CONTENIDOS PROPIOS DISEÑADOS/ CONTENIDOS PROPIOS PROGRAMADOS)*100 3 - GESTIÓN 4 - EFICIENCIA 5 - TRIMESTRAL 6 - ASCENDENTE VARIABLES DEL INDICADOR 7 - NÚMERO DE DISEÑO DE CONTENIDOS TELEVISIVOS PROPIOS UR 521 ----- 20.0000 TOTAL ----- 20.0000			UR 521 Reporte de actividades trimestrales de la Dirección de Televisión a resguardo del Departamento de Planeación de la cortv.	UR 521 CONDICIONES SOCIALES ECONÓMICAS ESTABLES.
COMPONENTE 02 ID FINAL 699	PROGRAMAS DE RADIO PRODUCIDOS Y TRANSMITIDOS	A) INDICADOR 249 NIVEL 3 1 - PORCENTAJE DE PROGRAMAS DE RADIO PRODUCIDOS Y TRANSMITIDOS 2 - (NÚMERO DE PROGRAMAS PRODUCIDOS Y TRANSMITIDOS/NÚMERO DE PROGRAMAS PROGRAMADOS) *100 3 - GESTIÓN 4 - EFICACIA 5 - SEMESTRAL 6 - REGULAR VARIABLES DEL INDICADOR 7 - PROGRAMAS DE RADIO PRODUCIDOS Y TRANSMITIDOS UR 521 ----- 100.0000 TOTAL ----- 100.0000			UR 521 Reporte de actividades trimestrales de la Dirección de Radio a resguardo del Departamento de Planeación de la Corporación Oaxaqueña de Radio y Televisión (CORTV).	UR 521 EL SERVICIO DE ENERGÍA ELÉCTRICA ES CONTINUO.



# LXIV LEGISLATURA

GOBIERNO CONSTITUCIONAL  
DEL  
ESTADO DE OAXACA

## PODER LEGISLATIVO

NIVEL	RESUMEN NARRATIVO	INDICADOR			MEDIOS DE VERIFICACIÓN	SUPUESTOS
		A)INDICADOR 1.NOMBRE 4.DIMENSIÓN 7.META ANUAL	2.FÓRMULA DE CÁLCULO 5.FRECUENCIA	3. TIPO 6.SENTIDO		
ACTIVIDAD 1 ID INTERMEDIO 1660	ASIGNAR ESPACIOS A LAS CO-PRODUCCIONES Y CONTENIDOS EXTERNOS	A) INDICADOR 2230 NIVEL 4 1 - PORCENTAJE DE ESPACIOS PARA LAS CO-PRODUCCIONES Y CONTENIDOS RADIOFÓNICOS EXTERNOS APERTURADOS 2 - (NÚMERO DE ESPACIOS APERTURADOS/ NÚMERO DE ESPACIOS PROGRAMADOS)*100 3 - GESTIÓN 4 - EFICACIA 5 - TRIMESTRAL 6 - ASCENDENTE VARIABLES DEL INDICADOR 7 - NÚMERO DE ESPACIOS PARA LAS CO-PRODUCCIONES Y CONTENIDOS RADIOFÓNICOS EXTERNOS APERTURADOS UR 521 ----- 25.0000 TOTAL ----- 25.0000			UR 521 Reporte de las actividades trimestrales de la Dirección de Radio a resguardo del Departamento de Planeación de la cortv.	UR 521 PARTICIPACIÓN DE ORGANIZACIONES, INSTITUCIONES FUERA DE LA CORTV
ACTIVIDAD 2 ID INTERMEDIO 1662	DISEÑAR LA PROGRAMACION DE LAS ESTACIONES RADIOFÓNICAS	A) INDICADOR 1750 NIVEL 4 1 - PORCENTAJE DE PROGRAMAS DE RADIO DISEÑADOS 2 - (NÚMERO DE PROGRAMAS DISEÑADOS/ NÚMERO DE PROGRAMAS DISEÑADOS PROGRAMADOS)*100 3 - GESTIÓN 4 - EFICIENCIA 5 - TRIMESTRAL 6 - ASCENDENTE VARIABLES DEL INDICADOR 7 - NÚMERO DE PROGRAMAS DE RADIO DISEÑADOS UR 521 ----- 52.0000 TOTAL ----- 52.0000			UR 521 Reporte de actividades trimestrales de la Dirección de Radio a resguardo del Departamento de Planeación de la cortv.	UR 521 EXISTEN CONDICIONES CLIMATOLÓGICAS FAVORABLES Y EL SERVICIO DE ENERGÍA ELÉCTRICA ES CONTINUO.
ACTIVIDAD 3 ID INTERMEDIO 1663	REALIZAR CONTENIDOS DE RADIO PROPIOS	A) INDICADOR 1751 NIVEL 4 1 - PORCENTAJE DE DISEÑO DE CONTENIDOS RADIOFÓNICOS PROPIOS 2 - (CONTENIDOS PROPIOS DISEÑADOS/ CONTENIDOS PROPIOS PROGRAMADOS)*100 3 - GESTIÓN 4 - EFICIENCIA 5 - TRIMESTRAL 6 - ASCENDENTE VARIABLES DEL INDICADOR 7 - NÚMERO DE DISEÑO DE CONTENIDOS RADIOFÓNICOS PROPIOS UR 521 ----- 60.0000 TOTAL ----- 60.0000			UR 521 Reporte de actividades trimestrales de la dirección de Radio a resguardo del Departamento de Planeación de la cortv.	UR 521 CONDICIONES ECONÓMICAS SOCIALES ESTABLES.
COMPONENTE 03 ID FINAL 701	RED DE ESTACIONES REPETIDORAS DE RADIO Y TELEVISIÓN AMPLIADA	A) INDICADOR 250 NIVEL 3 1 - PORCENTAJE DE REDES DE ESTACIONES REPETIDORAS DE RADIO Y TELEVISIÓN AMPLIADAS 2 - (NÚMERO DE ESTACIONES REPETIDORAS NUEVAS EN OPERACIÓN/ NÚMERO DE ESTACIONES REPETIDORAS NUEVAS PROGRAMADAS)*100 3 - GESTIÓN 4 - EFICACIA 5 - SEMESTRAL 6 - ASCENDENTE VARIABLES DEL INDICADOR 7 - REDES DE ESTACIONES REPETIDORAS DE RADIO Y TELEVISIÓN AMPLIADAS UR 521 ----- 100.0000 TOTAL ----- 100.0000			UR 521 Reporte de actividades trimestrales de la Unidad de Operaciones a resguardo del Departamento de la Planeación de la Corporación Oaxaqueña de Radio y Televisión (CORTV)	UR 521 EXISTE LA AUTORIZACIÓN POR PARTE DE LAS INSTANCIAS FEDERALES PARA LA AMPLIACIÓN.



# LXIV LEGISLATURA

GOBIERNO CONSTITUCIONAL  
DEL  
ESTADO DE OAXACA

## PODER LEGISLATIVO

NIVEL	RESUMEN NARRATIVO	INDICADOR			MEDIOS DE VERIFICACIÓN	SUPUESTOS
		A)INDICADOR 1.NOMBRE 4.DIMENSIÓN 7.META ANUAL	2.FÓRMULA DE CÁLCULO 5.FRECUENCIA	3. TIPO 6.SENTIDO		
ACTIVIDAD 1 ID INTERMEDIO 1664	INSTALAR Y PONER EN FUNCIONAMIENTO LAS ESTACIONES REPETIDORAS DE RADIO Y TELEVISION	A) INDICADOR 1752 NIVEL 4 1 - PORCENTAJE DE ESTACIONES REPETIDORAS DE RADIO Y TELEVISION NUEVAS EN FUNCIONAMIENTO 2 - (NUMERO DE ESTACIONES REPETIDORAS NUEVAS EN FUNCIONAMIENTO/ NUMERO DE ESTACIONES REPETIDORAS NUEVAS PROGRAMADAS)*100 3 - GESTION 4 - EFICIENCIA 5 - TRIMESTRAL 6 - ASCENDENTE VARIABLES DEL INDICADOR 7 - NUMERO DE ESTACIONES REPETIDORAS DE RADIO Y TELEVISION NUEVAS EN FUNCIONAMIENTO UR 521 ----- 5.0000 TOTAL ----- 5.0000			REPORTE DE ACTIVIDADES TRIMESTRALES DE LA UNIDAD DE OPERACIONES A RESGUARDO DEL DEPTO. DE PLANEACIÓN DE LA CORTV	CONDICIONES METEOROLÓGICAS Y OROGRÁFICAS QUE PERMITEN LA INSTALACIÓN DE NUEVAS ESTACIONES.
ACTIVIDAD 2 ID INTERMEDIO 2007	ELABORAR PROYECTOS PARA LA AMPLIACIÓN DE ESTACIONES REPETIDORAS	A) INDICADOR 289 NIVEL 4 1 - PORCENTAJE DE PROYECTOS ELABORADOS PARA LA AMPLIACIÓN DE ESTACIONES REPETIDORAS 2 - (NUMERO PROYECTOS APROBADOS/NUMERO DE PROYECTOS PROGRAMADOS)*100 3 - GESTION 4 - EFICIENCIA 5 - TRIMESTRAL 6 - ASCENDENTE VARIABLES DEL INDICADOR 7 - NUMERO DE PROYECTOS ELABORADOS PARA LA AMPLIACION DE ESTACIONES REPETIDORAS UR 521 ----- 5.0000 TOTAL ----- 5.0000			REPORTE DE ACTIVIDADES TRIMESTRALES DE LA UNIDAD DE OPERACIONES A RESGUARDO DEL DEPTO. DE PLANEACIÓN DE LA CORTV	PROYECTOS AUTORIZADOS POR LAS INSTANCIAS FEDERALES
COMPONENTE 04 ID FINAL 866	ESTACIONES REPETIDORAS DE RADIO Y TELEVISIÓN CON MANTENIMIENTO REALIZADO	A) INDICADOR 251 NIVEL 3 1 - PORCENTAJE DE ESTACIONES REPETIDORAS DE RADIO Y TELEVISIÓN CON MANTENIMIENTO REALIZADO 2 - (NÚMERO DE MANTENIMIENTOS REALIZADOS/ NÚMERO DE MANTENIMIENTOS PROGRAMADOS)*100 3 - GESTIÓN 4 - EFICACIA 5 - SEMESTRAL 6 - ASCENDENTE VARIABLES DEL INDICADOR 7 - ESTACIONES REPETIDORAS DE RADIO Y TELEVISIÓN CON MANTENIMIENTO REALIZADO UR 521 ----- 100.0000 TOTAL ----- 100.0000			UR 521 Reporte de actividades trimestrales de la Unidad de Operaciones a resguardo del Departamento de Planeación de la Corporación Oaxaqueña de Radio y Televisión (CORTV).	UR 521 EXISTEN CONDICIONES CLIMATOLOGICAS FAVORABLES Y EL SERVICIO DE ENERGÍA ELÉCTRICA ES CONTINUO.
ACTIVIDAD 1 ID INTERMEDIO 283	REALIZAR MANTENIMIENTO A LA RED DE TRANSMISION DE LAS ESTACIONES REPETIDORAS DE TELEVISION	A) INDICADOR 283 NIVEL 4 1 - PORCENTAJE DE MANTENIMIENTOS A LAS ESTACIONES DE TELEVISION REALIZADO 2 - (NUMERO DE MANTENIMIENTOS REALIZADOS/NUMERO DE MANTENIMIENTOS PROGRAMADOS)*100 3 - GESTION 4 - EFICIENCIA 5 - TRIMESTRAL 6 - ASCENDENTE VARIABLES DEL INDICADOR 7 - NUMERO DE MANTENIMIENTOS A LAS ESTACIONES DE TELEVISION REALIZADO UR 521 ----- 64.0000 TOTAL ----- 64.0000			REPORTE DE ACTIVIDADES TRIMESTRALES DE LA UNIDAD DE OPERACIONES A RESGUARDO DEL DEPTO. DE PLANEACIÓN DE LA CORTV	EXISTEN CONDICIONES CLIMATOLÓGICAS FAVORABLES Y EL SERVICIO DE ENERGÍA ELÉCTRICA ES CONTINUO



# LXIV LEGISLATURA

GOBIERNO CONSTITUCIONAL  
DEL  
ESTADO DE OAXACA

## PODER LEGISLATIVO

NIVEL	RESUMEN NARRATIVO	INDICADOR			MEDIOS DE VERIFICACIÓN	SUPUESTOS
		A)INDICADOR I.NOMBRE 4.DIMENSIÓN 7.META ANUAL	2.FÓRMULA DE CÁLCULO 5.FRECUENCIA	3. TIPO 6.SENTIDO		
ACTIVIDAD 2 ID INTERMEDIO 285	REALIZAR MANTENIMIENTO A LA RED DE TRANSMISION DE LAS ESTACIONES REPETIDORAS DE RADIO	A) INDICADOR 285 NIVEL 4 1 - PORCENTAJE DE MANTENIMIENTOS A LAS ESTACIONES DE RADIO REALIZADO 2 - (NÚMERO DE MANTENIMIENTOS REALIZADOS/NÚMERO DE MANTENIMIENTOS PROGRAMADOS PARA RADIO)*100 3 - GESTION 4 - EFICIENCIA 5 - TRIMESTRAL 6 - ASCENDENTE VARIABLES DEL INDICADOR 7 - NUMERO DE MANTENIMIENTOS A LAS ESTACIONES DE RADIO REALIZADO UR 521 ----- 120.0000 TOTAL ----- 120.0000			REPORTE DE ACTIVIDADES TRIMESTRALES DE LA UNIDAD DE OPERACIONES A RESGUARDO DEL DEPTO. DE PLANEACIÓN DE LA CORTV	EXISTEN CONDICIONES CLIMATOLÓGICAS FAVORABLES Y EL SERVICIO DE ENERGÍA ELÉCTRICA ES CONTINUO
ACTIVIDAD 3 ID INTERMEDIO 1665	REALIZAR MANTENIMIENTO DE LA ESTACION CENTRAL	A) INDICADOR 1753 NIVEL 4 1 - PORCENTAJE DE MANTENIMIENTOS A LA ESTACIÓN CENTRAL REALIZADO 2 - (NÚMERO DE MANTENIMIENTOS REALIZADOS/ NÚMERO DE MANTENIMIENTOS PROGRAMADOS PARA LA ESTACION CENTRAL)*100 3 - GESTION 4 - EFICIENCIA 5 - TRIMESTRAL 6 - ASCENDENTE VARIABLES DEL INDICADOR 7 - NUMERO DE MANTENIMIENTOS A LA ESTACION CENTRAL REALIZADO UR 521 ----- 4.0000 TOTAL ----- 4.0000			REPORTE DE ACTIVIDADES TRIMESTRALES DE LA UNIDAD DE OPERACIONES A RESGUARDO DEL DEPTO. DE PLANEACIÓN DE LA CORTV	EL SERVICIO DE ENERGÍA ELÉCTRICA ES CONTINUO



# LXIV LEGISLATURA

GOBIERNO CONSTITUCIONAL  
DEL  
ESTADO DE OAXACA

## PODER LEGISLATIVO

DATOS DEL PROGRAMA						
PROGRAMA 178 DIFUSIÓN DE ACCIONES, PROGRAMAS Y POLÍTICAS GUBERNAMENTALES						
UR Responsable: 124 COORDINACIÓN GENERAL DE COMUNICACIÓN SOCIAL Y VOCERÍA DEL GOBIERNO DEL ESTADO			UR's Participantes 121 CONSEJERÍA JURÍDICA DEL GOBIERNO DEL ESTADO			
ALINEACIÓN						
PLAN ESTATAL DE DESARROLLO		TEMA: GOVERNABILIDAD Y PAZ SOCIAL		OBJETIVO: GARANTIZAR LA GOVERNABILIDAD Y LA PAZ PLENA EN EL ESTADO MEDIANTE LA ATENCIÓN OPORTUNA DE LA AGENDA SOCIAL, POLÍTICA, MUNICIPAL, AGRARIA, SINDICAL Y RELIGIOSA, EN ESTRICTO APEGO AL MARCO DE DERECHO Y A TRAVÉS DEL DIÁLOGO, PARA OTORGAR UNA RESPUESTA SUSTENTADA A LAS SOLICITUDES DE INTERVENCIÓN Y DEMANDAS PRESENTADAS POR AUTORIDADES, ORGANIZACIONES Y CIUDADANÍA OAXAQUEÑA.		
EJE: OAXACA SEGURO						
SECTOR: GOVERNABILIDAD Y SEGURIDAD		SUBSECTOR: GOVERNABILIDAD Y PAZ SOCIAL				
POBLACIÓN O ÁREA DE ENFOQUE POTENCIAL						
Atributo de la población o área de enfoque:		POBLACIÓN DEL ESTADO DE OAXACA		Hombres: 1888678	Mujeres: 2079211	
				Total: 3967889		
INDICADORES PARA RESULTADOS						
NIVEL	RESUMEN NARRATIVO	INDICADOR			MEDIOS DE VERIFICACIÓN	SUPUESTOS
		A) ID INDICADOR 1. NOMBRE	2. FÓRMULA DE CÁLCULO	3. TIPO		
		4. DIMENSIÓN	5. FRECUENCIA	6. SENTIDO		
FIN	CONTRIBUIR A GARANTIZAR LA GOVERNABILIDAD Y LA PAZ PLENA.	A) INDICADOR 9 NIVEL 1 1 - INDICE DE DESARROLLO DEMOCRATICO 2 - SE CALCULA A TRAVÉS DE LA MEDICIÓN DE CUATRO DIMENSIONES: 1.- DEMOCRACIA DE LOS CIUDADANOS, 2.- DEMOCRACIA DE LAS INSTITUCIONES, 3.- DEMOCRACIA SOCIAL Y 4.- DEMOCRACIA ECONÓMICA. 3 - ESTRATÉGICO 4 - EFICACIA 5 - BIENAL 6 - ASCENDENTE 7 - 3.8700			INDICADOR QUE SE REPORTA EN LA PAGINA DE INTERNET SIGUIENTE <a href="http://idd-mex.org/2017/INFORMES/92/RESULTADOS-DEL-IDD-MEX-2015.HTML">HTTP://IDD-MEX.ORG/2017/INFORMES/92/RESULTADOS-DEL-IDD-MEX-2015.HTML</a>	LOS CIUDADANOS PARTICIPAN ACTIVAMENTE EN EL QUEHACER GUBERNAMENTAL.
PROPOSITO	LA CIUDADANIA OAXAQUENA CONOCE LAS ACCIONES, PROGRAMAS Y POLITICAS GUBERNAMENTALES.	A) INDICADOR 70 NIVEL 2 1 - PORCENTAJE DE PUBLICACIÓN EN EL PERIODICO OFICIAL DE DOCUMENTOS AUTORIZADOS 2 - [(NÚMERO DE DOCUMENTOS AUTORIZADOS UBLICADOS/ NÚMERO DE DOCUMENTOS AUTORIZADOS)*100] 3 - ESTRATÉGICO 4 - EFICACIA 5 - ANUAL 6 - ASCENDENTE 7 - 1200.0000  A) INDICADOR 71 NIVEL 2 1 - PORCENTAJE DE MUNICIPIOS CON COBERTURA EN COMUNICACIÓN SOCIAL GUBERNAMENTAL 2 - [(MUNICIPIOS CON COBERTURA EN COMUNICACIÓN SOCIAL GUBERNAMENTAL/ TOTAL DE MUNICIPIOS)*100] 3 - ESTRATÉGICO 4 - EFICACIA 5 - ANUAL 6 - ASCENDENTE 7 - 570.0000			REPORTE DE LA COORDINACION GENERAL DE COMUNICACIÓN SOCIAL PERIÓDICO OFICIAL: CONTROL DE RECEPCIÓN DE DOCUMENTOS Y OFICIOS DE AUTORIZACIÓN UNIDAD DE TALLERES GRÁFICOS: CONTENIDO DE LOS PERIÓDICOS OFICIALES PUBLICADOS <a href="http://WWW.PERIODICOOFICIAL.OAXACA.GOB.MX">WWW.PERIODICOOFICIAL.OAXACA.GOB.MX</a>	QUE EXISTAN MEDIOS DE COMUNICACIÓN DEBIDAMENTE REGISTRADOS CON COBERTURA EN TODOS LOS MUNICIPIOS QUE LA CIUDADANÍA ESTE INTERESADA EN CONOCER LA INFORMACIÓN OFICIAL GUBERNAMENTAL



# LXIV LEGISLATURA

GOBIERNO CONSTITUCIONAL  
DEL  
ESTADO DE OAXACA

## PODER LEGISLATIVO

NIVEL	RESUMEN NARRATIVO	INDICADOR			MEDIOS DE VERIFICACIÓN	SUPUESTOS
		A) INDICADOR 1. NOMBRE 4. DIMENSIÓN 7. META ANUAL	2. FÓRMULA DE CÁLCULO 5. FRECUENCIA	3. TIPO 6. SENTIDO		
COMPONENTE 01 ID FINAL 419	ACCIONES GUBERNAMENTALES DIFUNDIDAS	A) INDICADOR 178 NIVEL 3 1 - PORCENTAJE DE ACCIONES GUBERNAMENTALES DIFUNDIDAS 2 - (NÚMERO DE ACCION GUBERNAMENTAL DIFUNDIDA PROGRAMADA / NÚMERO DE ACCION GUBERNAMENTAL DIFUNDIDA REALIZADA) *100 3 - GESTIÓN 4 - EFICACIA 5 - SEMESTRAL 6 - ASCENDENTE VARIABLES DEL INDICADOR 7 - ACCIONES GUBERNAMENTALES DIFUNDIDAS UR 124 ----- 100.0000 TOTAL ----- 100.0000			UR 124 REPORTE DE LA COORDINACIÓN GENERAL DE COMUNICACIÓN SOCIAL	UR 124 LOS MEDIOS DE COMUNICACIÓN CUENTAN OPORTUNAMENTE CON LA INFORMACIÓN DE LAS ACCIONES DE GOBIERNO Y ESTÁN EN APTITUD.
ACTIVIDAD 1 ID INTERMEDIO 136	DIFUNDIR PROPAGANDAS GUBERNAMENTALES	A) INDICADOR 1147 NIVEL 4 1 - PORCENTAJE DE CAMPAÑAS REALIZADAS 2 - (NÚMERO DE CAMPAÑAS REALIZADAS / NÚMERO DE CAMPAÑAS PROGRAMADAS) *100 3 - GESTIÓN 4 - EFICIENCIA 5 - TRIMESTRAL 6 - ASCENDENTE VARIABLES DEL INDICADOR 7 - NÚMERO DE CAMPAÑAS REALIZADAS UR 124 ----- 24.0000 TOTAL ----- 24.0000			UR 124 REPORTE DE CAMPAÑAS EMITIDOS Y BAJO RESGUARDO DE LA DIRECCIÓN DE DIFUSIÓN DE LA COORDINACIÓN GENERAL DE COMUNICACIÓN SOCIAL y VOCERÍA	UR 124 LA TEMÁTICA DE LA CAMPAÑA ESTA VIGENTE
ACTIVIDAD 2 ID INTERMEDIO 1445	ELABORAR REPORTE DE TENDENCIA INFORMATIVA EN MEDIOS DE COMUNICACIÓN DE LAS ACCIONES DEL GOBIERNO DEL ESTADO	A) INDICADOR 1580 NIVEL 4 1 - PORCENTAJE DE REPORTES DE LA TENDENCIA INFORMATIVA EN MEDIOS DE COMUNICACIÓN DE LAS ACCIONES DEL GOBIERNO DEL ESTADO 2 - (NÚMERO DE REPORTES DE LA TENDENCIA INFORMATIVA EN EL PERIODO T/NÚMERO DE REPORTES DE LA TENDENCIA INFORMATIVA EN EL PERIODO T-1)-1)*100 3 - GESTIÓN 4 - EFICIENCIA 5 - TRIMESTRAL 6 - ASCENDENTE VARIABLES DEL INDICADOR 7 - NÚMERO DE REPORTES DE LA TENDENCIA INFORMATIVA EN MEDIOS DE COMUNICACIÓN DE LAS ACCIONES DEL GOBIERNO DEL ESTADO UR 124 ----- 52.0000 TOTAL ----- 52.0000			UR 124 REPORTE DE ANÁLISIS DE MEDIOS DE COMUNICACIÓN EMITIDO Y BAJO RESGUARDO DE LA DIRECCIÓN DE ANÁLISIS DE MEDIOS Y MENSAJE INSTITUCIONAL DE LA COORDINACIÓN GENERAL DE	UR 124 LOS MEDIOS DE COMUNICACIÓN EMITEN INFORMACIÓN RESPECTO A LAS ACCIONES DE GOBIERNO.
ACTIVIDAD 3 ID INTERMEDIO 1446	REALIZAR LA COBERTURA INFORMATIVA DE LAS ACCIONES DEL GOBIERNO DEL ESTADO	A) INDICADOR 1581 NIVEL 4 1 - PORCENTAJE DE BOLETINES PUBLICADOS EN MEDIOS DE COMUNICACIÓN 2 - (BOLETINES PUBLICADOS A LOS MEDIOS / BOLETINES ENVIADOS A LOS MEDIOS)*100 3 - GESTIÓN 4 - EFICIENCIA 5 - TRIMESTRAL 6 - ASCENDENTE VARIABLES DEL INDICADOR 7 - NÚMERO DE BOLETINES PUBLICADOS EN MEDIOS DE COMUNICACIÓN UR 124 ----- 516.0000 TOTAL ----- 516.0000			UR 124 REPORTE DE LA COORDINACIÓN GENERAL DE COMUNICACIÓN SOCIAL EMITIDO Y BAJO RESGUARDO DE LA DIRECCIÓN DE INFORMACIÓN	UR 124 LOS MEDIOS DE COMUNICACIÓN MUESTRAN INTERÉS EN DIFUNDIR LA INFORMACIÓN OFICIAL



# LXIV LEGISLATURA

GOBIERNO CONSTITUCIONAL  
DEL  
ESTADO DE OAXACA

## PODER LEGISLATIVO

NIVEL	RESUMEN NARRATIVO	INDICADOR			MEDIOS DE VERIFICACIÓN	SUPUESTOS
		A)INDICADOR I.NOMBRE 4.DIMENSIÓN 7.META ANUAL	2.FÓRMULA DE CÁLCULO 5.FRECUENCIA	3. TIPO 6.SENTIDO		
COMPONENTE 02 ID FINAL 672	DOCUMENTOS OFICIALES PUBLICADOS	A) INDICADOR 179 NIVEL 3 1 - PORCENTAJE DE DOCUMENTOS OFICIALES DE INTERÉS GENERAL PUBLICADOS 2 - (NÚMERO DE LEYES, DECRETOS, ACUERDOS O DOCUMENTOS OFICIALES PUBLICADOS / NÚMERO DE LEYES, DECRETOS, ACUERDOS O DOCUMENTOS OFICIALES AGENDADOS A PUBLICAR)*100 3 - GESTIÓN 4 - EFICACIA 5 - SEMESTRAL 6 - ASCENDENTE VARIABLES DEL INDICADOR 7 - DOCUMENTOS OFICIALES DE INTERÉS GENERAL PUBLICADOS UR 121 -----100.0000 TOTAL ----- 100.0000			UR 121 LA INFORMACION ESTA BAJO RESGUARDO DE LA UNIDAD DEL PERIODICO OFICIAL DE LA CONSEJERIA JURIDICA; EJEMPLARES DEL PERIODICO OFICIAL PUBLICADOS EN WWW.PERIODICOOFICIAL.OAXACA.GOB.MX	UR 121 LA DOCUMENTACION OFICIAL ES ENVIADA EN TIEMPO Y FORMA PARA SU PUBLICACION
ACTIVIDAD 1 ID INTERMEDIO 1447	IMPRIMIR LOS PERIODICOS OFICIALES	A) INDICADOR 1582 NIVEL 4 1 - PORCENTAJE DE PERIODICOS OFICIALES IMPRESOS 2 - (NÚMERO DE PERIÓDICOS OFICIALES IMPRESOS / NÚMERO DE PERIÓDICOS OFICIALES AGENDADOS PARA IMPRIMIR)*100 3 - GESTIÓN 4 - EFICIENCIA 5 - TRIMESTRAL 6 - ASCENDENTE VARIABLES DEL INDICADOR 7 - NÚMERO DE PERIODICOS OFICIALES IMPRESOS UR 121 ----- 500.0000 TOTAL ----- 500.0000			UR 121 EJEMPLARES DEL PERIÓDICO OFICIAL PUBLICADOS EN: WWW.PERIODICOOFICIAL.OAXACA.GOB.MX	UR 121 LAS CONDICIONES POLÍTICO-SOCIALES PERMITEN LA OPERACIÓN DEL TALLER DE IMPRESIÓN
ACTIVIDAD 2 ID INTERMEDIO 1448	AUTORIZAR PUBLICACIONES EN EL PERIODICO OFICIAL	A) INDICADOR 1583 NIVEL 4 1 - PORCENTAJE DE PUBLICACIONES AUTORIZADAS 2 - (NÚMERO DE PUBLICACIONES AUTORIZADAS/NÚMERO DE SOLICITUDES DE PUBLICACIONES)*100 3 - GESTIÓN 4 - EFICIENCIA 5 - TRIMESTRAL 6 - ASCENDENTE VARIABLES DEL INDICADOR 7 - NÚMERO DE PUBLICACIONES AUTORIZADAS UR 121 ----- 1200.0000 TOTAL ----- 1200.0000			UR 121 LA INFORMACIÓN ESTÁ BAJO RESGUARDO DE LA UNIDAD DE PERIÓDICO OFICIAL DE LA CONSEJERIA JURÍDICA	UR 121 LA DOCUMENTACIÓN PRESENTADA POR LAS DEPENDENCIAS CUMPLEN CON LA NORMATIVIDAD.



# LXIV LEGISLATURA

GOBIERNO CONSTITUCIONAL  
DEL  
ESTADO DE OAXACA

## PODER LEGISLATIVO

DATOS DEL PROGRAMA						
PROGRAMA 179 FORTALECIMIENTO DE LAS ACTIVIDADES DEL PODER EJECUTIVO						
UR Responsable: 101 GUBERNATURA			UR's Participantes 114 SECRETARÍA DE FINANZAS			
UR's Participantes 117 SECRETARÍA DE ADMINISTRACIÓN			120 JEFATURA DE LA GUBERNATURA			
123 COORDINACIÓN GENERAL DE ENLACE FEDERAL Y RELACIONES INTERNACIONALES						
ALINEACIÓN						
PLAN ESTATAL DE DESARROLLO EJE: OAXACA MODERNO Y TRANSPARENTE		TEMA: COORDINACION INSTITUCIONAL		OBJETIVO: MEJORAR LA COORDINACIÓN INTERINSTITUCIONAL CON ENFOQUE DE RESULTADOS A LA CIUDADANIA.		
SECTOR: GOBIERNO MODERNO		SUBSECTOR: ADMINISTRACIÓN				
POBLACIÓN O ÁREA DE ENFOQUE POTENCIAL						
Atributo de la población o área de enfoque:		POBLACIÓN DEL ESTADO DE OAXACA		Hombres: 1888678	Mujeres: 2079211	
				Total: 3967889		
INDICADORES PARA RESULTADOS						
NIVEL	RESUMEN NARRATIVO	INDICADOR			MEDIOS DE VERIFICACIÓN	SUPUESTOS
		A) INDICADOR 1. NOMBRE 4. DIMENSIÓN 7. META ANUAL	2. FÓRMULA DE CÁLCULO 5. FRECUENCIA	3. TIPO 6. SENTIDO		
FIN	CONTRIBUIR A LA MEJORA DE LA COORDINACIÓN INTERINSTITUCIONAL CON ENFOQUE DE RESULTADOS A LA CIUDADANIA	A) INDICADOR 49 NIVEL 1 1 - SUBINDICE DE GOBIERNOS EFICIENTES Y EFICACES 2 - REGRESIÓN POR COMPONENTES PRINCIPALES (PCR) 3 - ESTRATÉGICO 4 - EFICACIA 5 - BIENAL 6 - ASCENDENTE 7 - 47.3800			INFORMACIÓN VERIFICABLE EN LA PÁGINA DE INSTITUTO MEXICANO PARA LA COMPETITIVIDAD <a href="http://IMCO.ORG.MX/INDICE_DE_COMPETITIVIDAD_ESTATAL_2012/RESULTADOS/">HTTP://IMCO.ORG.MX/INDICE_DE_COMPETITIVIDAD_ESTATAL_2012/RESULTADOS/</a>	LOS CIUDADANOS PARTICIPAN ACTIVAMENTE EN EL QUEHACER GUBERNAMENTAL.
PROPOSITO	EFICIENTE DESEMPEÑO DEL PODER EJECUTIVO DEL ESTADO DE OAXACA	A) INDICADOR 67 NIVEL 2 1 - PORCENTAJE DE SOLICITUDES DE GESTIONES INTERINSTITUCIONALES ATENDIDAS 2 - [(NÚMERO DE SOLICITUDES DE GESTIONES INTERINSTITUCIONALES ATENDIDAS / TOTAL DE SOLICITUDES DE GESTIONES INTERINSTITUCIONALES RECIBIDAS)*100] 3 - ESTRATÉGICO 4 - EFICACIA 5 - ANUAL 6 - ASCENDENTE 7 - 27284.0000			<a href="http://www.transparencia.oaxaca.gob.mx">http://www.transparencia.oaxaca.gob.mx</a>	CONDICIONES ECONOMICAS, POLITICAS Y SOCIALES SE MANTIENEN ESTABLES EN LA ENTIDAD
COMPONENTE 01 ID FINAL 421	COORDINACIÓN INTERINSTITUCIONAL GESTIONADA	A) INDICADOR 180 NIVEL 3 1 - PORCENTAJE DE GESTIONES REALIZADAS 2 - (NÚMERO DE GESTIONES REALIZADAS/TOTAL DE GESTIONES PROGRAMADAS)*100 3 - GESTIÓN 4 - EFICACIA 5 - SEMESTRAL 6 - ASCENDENTE VARIABLES DEL INDICADOR 7 - GESTIONES REALIZADAS UR 101 ----- 100.0000 UR 120 ----- 0.0000 TOTAL ----- 100.0000			UR 101 REPORTE TRIMESTRAL DE AVANCES Y METAS DISPONIBLE EN EL DEPARTAMENTO DE CONTROL PRESUPUESTAL DE LA GUBERNATURA. UR 120 Registro de asistencia, Oficina del Titular de la Jefatura de la Gubernatura	UR 101 COLABORACION OPORTUNA DE LAS INSTANCIAS INTERINSTITUCIONALES INVOLUCRADAS. UR 120 LOS TITULARES DE LAS INSTITUCIONES GUBERNAMENTALES ASISTEN Y PARTICIPAN ACTIVAMENTE EN LAS REUNIONES





# LXIV LEGISLATURA

GOBIERNO CONSTITUCIONAL  
DEL  
ESTADO DE OAXACA

## PODER LEGISLATIVO

NIVEL	RESUMEN NARRATIVO	INDICADOR			MEDIOS DE VERIFICACIÓN	SUPUESTOS
		A)INDICADOR I.NOMBRE 4.DIMENSIÓN 7.META ANUAL	2.FÓRMULA DE CÁLCULO 5.FRECUENCIA	3. TIPO 6.SENTIDO		
ACTIVIDAD 1 ID INTERMEDIO 720	PROGRAMAR Y COORDINAR LAS AGENDAS DE TRABAJO	A) INDICADOR 1462 NIVEL 4 1 - PORCENTAJE DE REUNIONES ATENDIDAS 2 - (NÚMERO DE REUNIONES ATENDIDAS/NÚMERO DE REUNIONES PROGRAMADAS A ATENDER)*100 3 - GESTIÓN 4 - EFICIENCIA 5 - TRIMESTRAL 6 - ASCENDENTE VARIABLES DEL INDICADOR 7 - NÚMERO DE REUNIONES ATENDIDAS UR 101 ----- 1900.0000 TOTAL ----- 1900.0000			UR 101 REPORTE TRIMESTRAL DE AVANCES Y METAS DISPONIBLE EN EL DEPARTAMENTO DE CONTROL PRESUPUESTAL DE LA GUBERNATURA	UR 101 CONSIDERABLE PARTICIPACION DE LOS SECTORES ECONOMICO, POLITICO Y SOCIAL E INSTITUCIONES
ACTIVIDAD 2 ID INTERMEDIO 721	COORDINAR LA LOGISTICA DE SEGURIDAD	A) INDICADOR 1463 NIVEL 4 1 - PORCENTAJE DE DISPOSITIVOS DE SEGURIDAD IMPLEMENTADOS 2 - (NÚMERO DE DISPOSITIVOS DE SEGURIDAD IMPLEMENTADOS/TOTAL DE REUNIONES PROGRAMADAS)*100 3 - GESTIÓN 4 - EFICIENCIA 5 - TRIMESTRAL 6 - ASCENDENTE VARIABLES DEL INDICADOR 7 - NÚMERO DE DISPOSITIVOS DE SEGURIDAD IMPLEMENTADOS UR 101 ----- 411.0000 TOTAL ----- 411.0000			UR 101 REPORTE TRIMESTRAL DE AVANCES Y METAS DISPONIBLE EN EL DEPARTAMENTO DE CONTROL PRESUPUESTAL DE LA GUBERNATURA	UR 101 BUENA COORDINACION CON LAS INSTITUCIONES EN MATERIA DE SEGURIDAD.
ACTIVIDAD 3 ID INTERMEDIO 722	RECEPCIONAR, CANALIZAR Y DAR SEGUIMIENTOS DE LAS CORRESPONDENCIAS RECIBIDAS Y ORGANIZACIÓN DE LA INFORMACIÓN	A) INDICADOR 1464 NIVEL 4 1 - PORCENTAJE DE SOLICITUDES CANALIZADAS 2 - (NÚMERO DE SOLICITUDES CANALIZADAS/TOTAL DE SOLICITUDES RECIBIDAS)*100 3 - GESTIÓN 4 - EFICIENCIA 5 - TRIMESTRAL 6 - ASCENDENTE VARIABLES DEL INDICADOR 7 - NÚMERO DE SOLICITUDES CANALIZADAS UR 101 ----- 9000.0000 TOTAL ----- 9000.0000			UR 101 REPORTE TRIMESTRAL DE AVANCES Y METAS DISPONIBLE EN EL DEPARTAMENTO DE CONTROL PRESUPUESTAL DE LA GUBERNATURA	UR 101 ESTRECHA COORDINACION CON LAS INSTANCIAS COMPETENTES Y REGISTRO OPORTUNO DE LA CORRESPONDENCIA
ACTIVIDAD 4 ID INTERMEDIO 723	OTORGAR SERVICIOS ADMINISTRATIVOS Y FINANCIEROS	A) INDICADOR 1465 NIVEL 4 1 - PORCENTAJE DE GESTIONES ADMINISTRATIVAS REALIZADAS 2 - (NÚMERO DE GESTIONES ADMINISTRATIVAS REALIZADAS/TOTAL DE GESTIONES ADMINISTRATIVAS PROGRAMADAS)*100 3 - GESTIÓN 4 - EFICIENCIA 5 - TRIMESTRAL 6 - ASCENDENTE VARIABLES DEL INDICADOR 7 - NÚMERO DE GESTIONES ADMINISTRATIVAS REALIZADAS UR 101 ----- 1449.0000 TOTAL ----- 1449.0000			UR 101 REPORTE TRIMESTRAL DE AVANCES Y METAS DISPONIBLE EN EL DEPARTAMENTO DE CONTROL PRESUPUESTAL DE LA GUBERNATURA	UR 101 OPERATIVIDAD EFICIENTE Y OPORTUNA DE LOS RECURSOS HUMANOS, FINANCIEROS Y TECNICOS



# LXIV LEGISLATURA

GOBIERNO CONSTITUCIONAL  
DEL  
ESTADO DE OAXACA

## PODER LEGISLATIVO

NIVEL	RESUMEN NARRATIVO	INDICADOR			MEDIOS DE VERIFICACIÓN	SUPUESTOS
		A)INDICADOR I.NOMBRE 4.DIMENSIÓN 7.META ANUAL	2.FÓRMULA DE CÁLCULO 5.FRECUENCIA	3. TIPO 6.SENTIDO		
ACTIVIDAD 5 ID INTERMEDIO 724	ORGANIZAR Y COORDINAR LOS EVENTOS Y CEREMONIAS OFICIALES PRESIDIDOS POR EL TITULAR DEL PODER EJECUTIVO	A) INDICADOR 2124 NIVEL 4 1 - PORCENTAJE DE EVENTOS REALIZADOS 2 - (NÚMERO DE EVENTOS REALIZADOS/NÚMERO DE EVENTOS PROGRAMADOS A REALIZAR)*100 3 - GESTIÓN 4 - EFICACIA 5 - TRIMESTRAL 6 - ASCENDENTE VARIABLES DEL INDICADOR 7 - NÚMERO DE EVENTOS REALIZADOS UR 101 ----- 562.0000 TOTAL ----- 562.0000			UR 101 REPORTE TRIMESTRAL DE AVANCES Y METAS DISPONIBLE EN EL DEPARTAMENTO DE CONTROL PRESUPUESTAL DE LA GUBERNATURA	UR 101 FORTALECIMIENTO DE RELACIONES CORDIALES Y SUPERVISION OPORTUNA DE LOS SERVICIOS CONTRATADOS
ACTIVIDAD 6 ID INTERMEDIO 725	ASESORAR LAS ACCIONES GUBERNAMENTALES	A) INDICADOR 1466 NIVEL 4 1 - PORCENTAJE DE INFORMES PRESENTADOS 2 - (NÚMERO DE INFORMES PRESENTADOS/TOTAL DE INFORMES ELABORADOS)*100 3 - GESTIÓN 4 - EFICIENCIA 5 - TRIMESTRAL 6 - ASCENDENTE VARIABLES DEL INDICADOR 7 - NÚMERO DE INFORMES PRESENTADOS UR 101 ----- 355.0000 TOTAL ----- 355.0000			UR 101 REPORTE TRIMESTRAL DE AVANCES Y METAS DISPONIBLE EN EL DEPARTAMENTO DE CONTROL PRESUPUESTAL DE LA GUBERNATURA	UR 101 DEMANDA DE SERVICIOS DE ASESORIAS
ACTIVIDAD 7 ID INTERMEDIO 726	PROPORCIONAR ASISTENCIAS EJECUTIVAS A LOS TITULARES DEL PODER EJECUTIVO	A) INDICADOR 1467 NIVEL 4 1 - PORCENTAJE DE ASISTENCIAS EJECUTIVAS OTORGADAS 2 - (NÚMERO DE ASISTENCIAS EJECUTIVAS OTORGADAS/TOTAL DE ASISTENCIAS EJECUTIVAS PROGRAMADAS)*100 3 - GESTIÓN 4 - EFICIENCIA 5 - TRIMESTRAL 6 - ASCENDENTE VARIABLES DEL INDICADOR 7 - NÚMERO DE ASISTENCIAS EJECUTIVAS OTORGADAS UR 101 ----- 10919.0000 TOTAL ----- 10919.0000			UR 101 REPORTE TRIMESTRAL DE AVANCES Y METAS DISPONIBLE EN EL DEPARTAMENTO DE CONTROL PRESUPUESTAL DE LA GUBERNATURA	UR 101 RESOLUCION DE ASUNTOS
ACTIVIDAD 8 ID INTERMEDIO 727	ATENDER A INVITADOS ESPECIALES EN EVENTO GUELAGUETZA	A) INDICADOR 1468 NIVEL 4 1 - PORCENTAJE DE INVITADOS ESPECIALES ATENDIDOS 2 - (NÚMERO DE INVITADOS ESPECIALES ATENDIDOS/TOTAL DE INVITADOS ESPECIALES PROGRAMADOS A ATENDER)*100 3 - GESTIÓN 4 - EFICIENCIA 5 - TRIMESTRAL 6 - ASCENDENTE VARIABLES DEL INDICADOR 7 - NÚMERO DE INVITADOS ESPECIALES ATENDIDOS UR 101 ----- 1548.0000 TOTAL ----- 1548.0000			UR 101 REPORTE TRIMESTRAL DE AVANCES Y METAS DISPONIBLE EN EL DEPARTAMENTO DE CONTROL PRESUPUESTAL DE LA GUBERNATURA.	UR 101 INEXISTENCIA DE PROBLEMAS SOCIALES



# LXIV LEGISLATURA

GOBIERNO CONSTITUCIONAL  
DEL  
ESTADO DE OAXACA

## PODER LEGISLATIVO

NIVEL	RESUMEN NARRATIVO	INDICADOR			MEDIOS DE VERIFICACIÓN	SUPUESTOS
		A)INDICADOR I.NOMBRE 4.DIMENSIÓN 7.META ANUAL	2.FÓRMULA DE CÁLCULO 5.FRECUENCIA	3. TIPO 6.SENTIDO		
ACTIVIDAD 9 ID INTERMEDIO 1449	DAR SEGUIMIENTO A LOS ACUERDOS, CONVENIOS Y PROGRAMAS QUE SUSCRIBA EL GOBERNADOR DEL ESTADO	A) INDICADOR 1584 NIVEL 4 1 - PORCENTAJE DE REUNIONES DE GABINETE EFECTUADAS 2 - (NÚMERO DE REUNIONES DE GABINETE EFECTUADAS/TOTAL DE REUNIONES DE GABINETE CONVOCADAS)*100 3 - GESTIÓN 4 - EFICIENCIA 5 - TRIMESTRAL 6 - ASCENDENTE VARIABLES DEL INDICADOR 7 - NÚMERO DE REUNIONES DE GABINETE EFECTUADAS UR 120 -----240.0000 TOTAL ----- 240.0000			UR 120 Registro de asistencia, Oficina del Titular de la Jefatura de la Gobernatura	UR 120 LOS TITULARES DE LAS INSTITUCIONES GUBERNAMENTALES ASISTEN Y PARTICIPAN ACTIVAMENTE EN LAS REUNIONES
COMPONENTE 02 ID FINAL 648	GIRAS Y APOYOS LOGISTICO REALIZADO	A) INDICADOR 181 NIVEL 3 1 - PORCENTAJE DE GIRAS DEL EJECUTIVO REALIZADAS 2 - (NÚMERO DE GIRAS DEL EJECUTIVO REALIZADAS/TOTAL DE GIRAS DEL EJECUTIVO PROGRAMADAS)*100 3 - GESTIÓN 4 - EFICACIA 5 - SEMESTRAL 6 - ASCENDENTE VARIABLES DEL INDICADOR 7 - GIRAS DEL EJECUTIVO REALIZADAS UR 114 -----100.0000 TOTAL ----- 100.0000			UR 114 REPORTE DE GIRAS DEL EJECUTIVO DISPONIBLE EN LA COORDINACION DE GIRAS DE LA SEFIN	UR 114 CONDICIONES SOCIALES ESTABLES EN EL ESTADO.
ACTIVIDAD 1 ID INTERMEDIO 1450	COORDINAR GIRAS DEL EJECUTIVO DEL ESTADO	A) INDICADOR 1585 NIVEL 4 1 - PORCENTAJE DE GIRAS REALIZADAS 2 - (NÚMERO DE GIRAS REALIZADAS/TOTAL DE GIRAS PROGRAMADAS)*100 3 - GESTIÓN 4 - EFICIENCIA 5 - TRIMESTRAL 6 - ASCENDENTE VARIABLES DEL INDICADOR 7 - NÚMERO DE GIRAS REALIZADAS UR 114 ----- 163.0000 TOTAL ----- 163.0000			REPORTE DE GIRAS DEL EJECUTIVO DISPONIBLE EN LA COORDINACION DE GIRAS DE LA SEFIN	CONDICIONES SOCIALES ESTABLES EN EL ESTADO
COMPONENTE 03 ID FINAL 649	HANGAR DE GOBIERNO COORDINADO	A) INDICADOR 182 NIVEL 3 1 - PORCENTAJE DE VUELOS DEL EJECUTIVO REALIZADOS 2 - (NÚMERO DE VUELOS DEL EJECUTIVO REALIZADOS/TOTAL DE VUELOS DEL EJECUTIVO PROGRAMADOS)*100 3 - GESTIÓN 4 - EFICACIA 5 - SEMESTRAL 6 - ASCENDENTE VARIABLES DEL INDICADOR 7 - VUELOS DEL EJECUTIVO REALIZADOS UR 114 -----100.0000 TOTAL ----- 100.0000			UR 114 BITACORA DE VUELOS DEL HANGAR DE GOBIERNO DISPONIBLE EN LA JEFATURA DE INGENIERIA AERONAUTICA DE LA SEFIN	UR 114 CONDICIONES CLIMATOLOGICAS OPTIMAS PARA VOLAR



# LXIV LEGISLATURA

GOBIERNO CONSTITUCIONAL  
DEL  
ESTADO DE OAXACA

## PODER LEGISLATIVO

NIVEL	RESUMEN NARRATIVO	INDICADOR			MEDIOS DE VERIFICACIÓN	SUPUESTOS
		A)INDICADOR I.NOMBRE 4.DIMENSIÓN 7.META ANUAL	2.FÓRMULA DE CÁLCULO 5.FRECUENCIA	3. TIPO 6.SENTIDO		
ACTIVIDAD 1 ID INTERMEDIO 735	REALIZAR EL MANTENIMIENTO DE AERONAVES	A) INDICADOR 1471 NIVEL 4 1 - PORCENTAJE DE MANTENIMIENTOS REALIZADOS 2 - (NÚMERO DE MANTENIMEINTOS REALIZADOS/TOTAL DE MANTENIMIENTOS PROGRAMADOS)*100 3 - GESTION 4 - EFICIENCIA 5 - TRIMESTRAL 6 - ASCENDENTE VARIABLES DEL INDICADOR 7 - NÚMERO DE MANTENIMIENTOS REALIZADOS UR 114 ----- 13.0000 TOTAL ----- 13.0000			REPORTE DE BITACORAS DE MANTENIMIENTO DEL HANGAR OFICIAL DE GOBIERNO DISPONIBLE EN LA JEFATURA DE MANTENIMIENTO DE LA SEFIN	AERONAVES EN CONDICIONES OPTIMAS
ACTIVIDAD 2 ID INTERMEDIO 1451	COORDINAR LOS VUELOS DEL EJECUTIVO DEL ESTADO	A) INDICADOR 1586 NIVEL 4 1 - PORCENTAJE DE VUELOS REALIZADOS 2 - (NÚMERO DE VUELOS REALIZADOS/TOTAL DE VUELOS PROGRAMADOS)*100 3 - GESTIÓN 4 - EFICIENCIA 5 - TRIMESTRAL 6 - ASCENDENTE VARIABLES DEL INDICADOR 7 - NÚMERO DE VUELOS REALIZADOS UR 114 ----- 540.0000 TOTAL ----- 540.0000			BITACORA DE VUELOS DEL HANGAR DE GOBIERNO DISPONIBLE EN LA JEFATURA DE INGENIERIA AERONAUTICA DE LA SEFIN	CONDICIONES CLIMATOLOGICAS OPTIMAS PARA VOLAR
COMPONENTE 04 ID FINAL 650	EVENTOS REALIZADOS EN CASA OFICIAL	A) INDICADOR 183 NIVEL 3 1 - PORCENTAJE DE EVENTOS EN CASA OFICIAL REALIZADOS 2 - (NÚMERO DE EVENTOS REALIZADOS EN CASA OFICIAL /TOTAL DE EVENTOS EN CASA OFICIAL PROGRAMADOS)*100 3 - GESTIÓN 4 - EFICACIA 5 - SEMESTRAL 6 - ASCENDENTE VARIABLES DEL INDICADOR 7 - EVENTOS EN CASA OFICIAL REALIZADOS UR 114 ----- 100.0000 TOTAL ----- 100.0000			UR 114 REPORTE DE ACTIVIDADES REALIZADAS EN CASA OFICIAL DE LA SEFIN	UR 114 CASA OFICIAL EN CONDICIONES OPTIMAS Y CONDICIONES SOCIALES ESTABLES EN EL ESTADO
ACTIVIDAD 1 ID INTERMEDIO 1452	REALIZAR EVENTOS EN LA CASA OFICIAL	A) INDICADOR 2289 NIVEL 4 1 - PORCENTAJE DE EVENTOS REALIZADOS EN CASA OFICIAL 2 - (NÚMERO DE EVENTOS REALIZADOS EN CASA OFICIAL/NÚMERO DE EVENTOS PROGRAMADOS A REALIZADOS EN CASA OFICIAL)*100 3 - GESTIÓN 4 - EFICACIA 5 - TRIMESTRAL 6 - ASCENDENTE VARIABLES DEL INDICADOR 7 - NÚMERO DE EVENTOS REALIZADOS EN CASA OFICIAL UR 114 ----- 60.0000 TOTAL ----- 60.0000			REPORTE DE ACTIVIDADES REALIZADAS EN CASA OFICIAL DE LA SEFIN	CASA OFICIAL EN CONDICIONES OPTIMAS Y CONDICIONES SOCIALES ESTABLES EN EL ESTADO



# LXIV LEGISLATURA

GOBIERNO CONSTITUCIONAL  
DEL  
ESTADO DE OAXACA

## PODER LEGISLATIVO

NIVEL	RESUMEN NARRATIVO	INDICADOR			MEDIOS DE VERIFICACIÓN	SUPUESTOS
		A)INDICADOR I.NOMBRE 4.DIMENSIÓN 7.META ANUAL	2.FÓRMULA DE CÁLCULO 5.FRECUENCIA	3. TIPO 6.SENTIDO		
COMPONENTE 05 ID FINAL 651	ACTOS CEREMONIALES Y DE ORDEN SOCIAL REALIZADOS	A) INDICADOR 184 NIVEL 3 1 - PORCENTAJE DE ACTOS CEREMONIALES Y DE ORDEN SOCIAL REALIZADOS 2 - (NO. DE ACTOS CEREMONIALES Y DE ORDEN SOCIAL REALIZADOS/TOTAL DE ACTOS CEREMONIALES Y DE ORDEN SOCIAL PROGRAMADOS) * 100 3 - GESTIÓN 4 - EFICACIA 5 - SEMESTRAL 6 - ASCENDENTE VARIABLES DEL INDICADOR 7 - ACTOS CEREMONIALES Y DE ORDEN SOCIAL REALIZADOS UR 117 ----- 100.0000 TOTAL ----- 100.0000			UR 117 REPORTE TRIMESTRAL DE INFORME DISPONIBLE EN EL ÁREA DE EVENTOS ESPECIALES DE LA DIRECCIÓN ADMINISTRATIVA DE LA SECRETARÍA DE ADMINISTRACIÓN	UR 117 CONDICIONES SOCIALES ESTABLES EN EL ESTADO.
ACTIVIDAD 1 ID INTERMEDIO 731	COORDINAR EVENTOS DE FIESTAS PATRIAS	A) INDICADOR 1469 NIVEL 4 1 - PORCENTAJE DE EVENTOS DE FIESTAS PATRIAS 2 - (NÚMERO DE EVENTOS DE FIESTAS PATRIAS REALIZADOS/TOTAL DE EVENTOS DE FIESTAS PATRIAS PROGRAMADOS)*100 3 - GESTIÓN 4 - EFICIENCIA 5 - TRIMESTRAL 6 - ASCENDENTE VARIABLES DEL INDICADOR 7 - NÚMERO DE EVENTOS DE FIESTAS PATRIAS UR 117 ----- 1.0000 TOTAL ----- 1.0000			REPORTE TRIMESTRAL DE INFORME DISPONIBLE EN EL AREA DE EVENTOS ESPECIALES DE LA DIRECCION	CONDICIONES SOCIALES ESTABLES EN EL ESTADO
ACTIVIDAD 2 ID INTERMEDIO 732	COORDINAR EVENTOS DE FIESTAS DECEMBRINAS	A) INDICADOR 1470 NIVEL 4 1 - PORCENTAJE DE EVENTOS DE FIESTAS DECEMBRINAS 2 - (NÚMERO DE EVENTOS DE FIESTAS DECEMBRINAS REALIZADOS/TOTAL DE EVENTOS DE FIESTAS DECEMBRINAS PROGRAMADOS)*100 3 - GESTION 4 - EFICIENCIA 5 - TRIMESTRAL 6 - ASCENDENTE VARIABLES DEL INDICADOR 7 - NUMERO DE EVENTOS DE FIESTAS DECEMBRINAS UR 117 ----- 1.0000 TOTAL ----- 1.0000			REPORTE TRIMESTRAL DE INFORME DISPONIBLE EN EL AREA DE EVENTOS ESPECIALES DE LA DIRECCION ADMINISTRATIVA DE LA SECRETARIA DE ADMINISTRACION	CONDICIONES SOCIALES ESTABLES EN EL ESTADO
ACTIVIDAD 3 ID INTERMEDIO 1453	PRESENTAR INFORME DE GOBIERNO	A) INDICADOR 1587 NIVEL 4 1 - PORCENTAJE DE INFORME DE GOBIERNO 2 - (NÚMERO DE INFORME DE GOBIERNO PRESENTADO/NÚMERO DE INFORME DE GOBIERNO PROGRAMADO)*100 3 - GESTIÓN 4 - EFICIENCIA 5 - TRIMESTRAL 6 - ASCENDENTE VARIABLES DEL INDICADOR 7 - NÚMERO DE INFORME DE GOBIERNO UR 117 ----- 1.0000 TOTAL ----- 1.0000			REPORTE TRIMESTRAL DE INFORME DISPONIBLE EN LA DIRECCION ADMINISTRATIVA DE LA SECRETARIA DE ADMINISTRACION	CONDICIONES POLITICAS Y SOCIALES ESTABLES EN EL ESTADO



# LXIV LEGISLATURA

GOBIERNO CONSTITUCIONAL  
DEL  
ESTADO DE OAXACA

## PODER LEGISLATIVO

NIVEL	RESUMEN NARRATIVO	INDICADOR			MEDIOS DE VERIFICACIÓN	SUPUESTOS
		A) INDICADOR 1. NOMBRE	2. FÓRMULA DE CÁLCULO	3. TIPO		
		4. DIMENSIÓN	5. FRECUENCIA	6. SENTIDO		
		7. META ANUAL				
COMPONENTE 06 ID FINAL 652	VINCULACIÓN NACIONAL E INTERNACIONAL REALIZADA	A) INDICADOR 185 NIVEL 3 1 - PORCENTAJE DE VINCULACIONES NACIONALES E INTERNACIONALES REALIZADAS 2 - (NÚMERO DE VINCULACIONES NACIONALES E INTERNACIONALES REALIZADAS/TOTAL DE VINCULACIONES NACIONALES E INTERNACIONALES PROGRAMADAS)*100 3 - GESTIÓN 4 - EFICACIA 5 - SEMESTRAL 6 - ASCENDENTE VARIABLES DEL INDICADOR 7 - VINCULACIONES NACIONALES E INTERNACIONALES REALIZADAS UR 123 ----- 100.0000 TOTAL ----- 100.0000			UR 123 REGISTRO Y REPORTE TRIMESTRAL DE AVANCES DE ACTIVIDADES DE LA COORDINACION DE DESARROLLO FINANCIERO INTERNACIONAL DE LA COORDINACION GENERAL	UR 123 LAS INSTITUCIONES NACIONALES E INTERNACIONALES PARTICIPAN ACTIVAMENTE
ACTIVIDAD 1 ID INTERMEDIO 1454	REALIZAR ACCIONES DE GESTION PARA EL DESARROLLO DEL ESTADO DE OAXACA	A) INDICADOR 381 NIVEL 4 1 - PORCENTAJE DE ACCIONES DE GESTION REALIZADAS 2 - (NUMERO DE ACCIONES DE GESTION REALIZADAS/TOTAL DE ACCIONES DE GESTION PROGRAMADAS)*100 3 - GESTIÓN 4 - EFICIENCIA 5 - TRIMESTRAL 6 - ASCENDENTE VARIABLES DEL INDICADOR 7 - NÚMERO DE ACCIONES DE GESTION REALIZADAS UR 123 ----- 20.0000 TOTAL ----- 20.0000			UR 123 REGISTRO Y REPORTE TRIMESTRAL DE AVANCES DE ACTIVIDADES DE LA COORDINACION DE DESARROLLO FINANCIERO INTERNACIONAL Y COORDINACION DE ECONOMIA Y POLITICAS PUBLICAS DE LA COORDINACION GENERAL	UR 123 LAS INTITUCIONES CULTURALES, TURISTICAS Y COMERCIALES PARTICIPAN ACTIVAMENTE
ACTIVIDAD 2 ID INTERMEDIO 1455	REALIZAR ENLACES CON INSTITUCIONES PUBLICAS Y PRIVADAS NACIONAL	A) INDICADOR 1588 NIVEL 4 1 - PORCENTAJE DE ACTIVIDADES DE ENLACE CON LAS INSTITUCIONES PUBLICAS Y PRIVADAS NACIONALES 2 - (NÚMERO DE ACTIVIDADES DE ENLACE REALIZADAS/TOTAL DE ACTIVIDADES DE ENLACE PROGRAMADOS)*100 3 - GESTIÓN 4 - EFICIENCIA 5 - TRIMESTRAL 6 - ASCENDENTE VARIABLES DEL INDICADOR 7 - NÚMERO DE ACTIVIDADES DE ENLACE CON LAS INSTITUCIONES PUBLICAS Y PRIVADAS NACIONALES UR 123 ----- 100.0000 TOTAL ----- 100.0000			UR 123 REGISTRO Y REPORTE TRIMESTRAL DE AVANCES DE ACTIVIDADES DE LA COORDINACION DE DESARROLLO FINANCIERO INTERNACIONAL Y DEPARTAMENTO DE VINCULACION CON ORGANISMOS MULTILATERALES DE LA COORDINACION GENERAL	UR 123 LAS INTITUCIONES CULTURALES, TURISTICAS Y COMERCIALES PARTICIPAN ACTIVAMENTE
ACTIVIDAD 3 ID INTERMEDIO 1456	ESTABLECER VINCULOS CON ORGANISMOS INTERNACIONALES	A) INDICADOR 1589 NIVEL 4 1 - PORCENTAJE DE ACTIVIDADES DE VINCULACION CON ORGANISMOS INTERNACIONALES REALIZADOS 2 - (NÚMERO DE ACTIVIDADES DE VINCULACION CON ORGANISMOS INTERNACIONALES REALIZADAS/TOTAL DE ACTIVIDADES DE VINCULACION CON ORGANISMOS INTERNACIONALES PROGRAMADOS)*100 3 - GESTIÓN 4 - EFICIENCIA 5 - TRIMESTRAL 6 - ASCENDENTE VARIABLES DEL INDICADOR 7 - NÚMERO DE ACTIVIDADES DE VINCULACION CON ORGANISMOS INTERNACIONALES REALIZADOS UR 123 ----- 25.0000 TOTAL ----- 25.0000			UR 123 REGISTRO Y REPORTE TRIMESTRAL DE AVANCES DE ACTIVIDADES DE LA COORDINACION DE DESARROLLO FINANCIERO INTERNACIONAL Y DEPARTAMENTO DE VINCULACION CON ORGANISMOS MULTILATERALES DE LA COORDINACION GENERAL	UR 123 LOS ORGANISMOS INTERNACIONALES SE INVOLUCRAN E INTERESAN EN LA VINCULACION



# LXIV LEGISLATURA

GOBIERNO CONSTITUCIONAL  
DEL  
ESTADO DE OAXACA

## PODER LEGISLATIVO

DATOS DEL PROGRAMA						
PROGRAMA 181 MÁS OAXACA						
UR Responsable:	512 COMISIÓN ESTATAL DEL AGUA	UR's Participantes	114 SECRETARÍA DE FINANZAS			
UR's Participantes	116 SECRETARÍA DE FINANZAS-NORMATIVA		539 SERVICIOS DE AGUA POTABLE Y ALCANTARILLADO DE OAXACA			
ALINEACIÓN						
<b>PLAN ESTATAL DE DESARROLLO</b>		GARANTIZAR EL ACCESO A UNA VIVIENDA DIGNA Y CON SEGURIDAD JURÍDICA, DE CALIDAD, CON INFRAESTRUCTURA Y SERVICIOS BÁSICOS, MEDIANTE LA PROMOCIÓN DE LA VIVIENDA NUEVA O SU MEJORAMIENTO, EN PARTICULAR EN LAS REGIONES OAXAQUEÑAS CON MÁS REZAGO.				
<b>EJE:</b>	OAXACA INCLUYENTE CON EL DESARROLLO SOCIAL	<b>TEMA:</b>	VIVIENDA	<b>OBJETIVO:</b>		
<b>SECTOR:</b>	VIVIENDA Y SERVICIOS BÁSICOS	<b>SUBSECTOR:</b>	SERVICIOS BÁSICOS			
POBLACIÓN O ÁREA DE ENFOQUE POTENCIAL						
<b>Atributo de la población o área de enfoque:</b>	18 CIUDADES INTERMEDIAS Y SECTOR SAN JUAN CHAPULTEPEC	<b>Hombres:</b>	284700	<b>Mujeres:</b> 365300 <b>Total:</b> 650000		
INDICADORES PARA RESULTADOS						
NIVEL	RESUMEN NARRATIVO	INDICADOR			MEDIOS DE VERIFICACIÓN	SUPUESTOS
		A)ID INDICADOR 1.NOMBRE 4.DIMENSIÓN 7.META ANUAL	2. FÓRMULA DE CÁLCULO	3. TIPO 5.FRECUENCIA 6.SENTIDO		
FIN	CONTRIBUIR A GARANTIZAR EL ACCESO A UNA VIVIENDA DIGNA Y CON SEGURIDAD JURÍDICA, DE CALIDAD, CON INFRAESTRUCTURA Y SERVICIOS BÁSICOS.	A) INDICADOR 31 NIVEL 1 1 - PORCENTAJE DE PERSONAS CON CARENCIA POR ACCESOS A LOS SERVICIOS BÁSICOS EN LA VIVIENDA 2 - (PERSONAS CON CARENCIA EN EL ACCESO A SERVICIOS BÁSICOS EN LA VIVIENDA / TOTAL DE HABITANTES EN UN ESPACIO TERRITORIAL DETERMINADO) * 100 3 - ESTRATÉGICO 4 - EFICACIA 5 - BIENAL 6 - DESCENDENTE 7 - 61.0000 A) INDICADOR 77 NIVEL 1 1 - PORCENTAJE DE PERSONAS CON CARENCIA DE CALIDAD Y ESPACIOS EN LA VIVIENDA 2 - (PERSONAS CON CARENCIA EN LA CALIDAD Y ESPACIOS EN LA VIVIENDA / TOTAL DE HABITANTES EN UN ESPACIO TERRITORIAL DETERMINADO) * 100 3 - ESTRATÉGICO 4 - EFICACIA 5 - BIENAL 6 - DESCENDENTE 7 - 25.5000			INFORMACIÓN DISPONIBLE EN ANEXO ESTADÍSTICO 2018-2016, MEDICIÓN CONEVAL <a href="https://www.coneval.org.mx/COORDINACION/ENTIDADES/OAXACA/PAGINAS/POBREZA-2016.ASP">HTTPS://WWW.CONEVAL.ORG.MX/COORDINACION/ENTIDADES/OAXACA/PAGINAS/POBREZA-2016.ASP</a> X	LAS CONDICIONES SOCIALES ECONÓMICAS Y METEOROLÓGICAS SE MANTIENEN ESTABLES



# LXIV LEGISLATURA

GOBIERNO CONSTITUCIONAL  
DEL  
ESTADO DE OAXACA

## PODER LEGISLATIVO

NIVEL	RESUMEN NARRATIVO	INDICADOR			MEDIOS DE VERIFICACIÓN	SUPUESTOS
		A)INDICADOR 1.NOMBRE 4.DIMENSIÓN 7.META ANUAL	2.FÓRMULA DE CÁLCULO 5.FRECUENCIA	3. TIPO 6.SENTIDO		
PROPOSITO	LAS VIVIENDAS HABITADAS DEL ESTADO CUENTAN CON SERVICIOS AGUA POTABLE, DRENAJE Y SANEAMIENTO AMPLIADOS Y MEJORADOS.	A) INDICADOR 51 NIVEL 2 1 - PORCENTAJE DE HABITANTES DE LAS ZONAS URBANAS QUE RECIBEN UN SERVICIO DE ABASTECIMIENTO DE AGUA SOSTENIBLE Y DE MEJOR CALIDAD 2 - [(NÚMERO DE HABITANTES DE ZONAS URBANAS QUE RECIBEN ABASTECIMIENTO DE AGUA SOSTENIBLE Y DE MAYOR CALIDAD/EL TOTAL DE HABITANTES DE LAS ZONAS URBANAS SELECCIONADAS)*100] 3 - ESTRATÉGICO 4 - EFICACIA 5 - ANUAL 6 - ASCENDENTE 7 - 650000.0000			INFORMACIÓN DISPONIBLE EN LA PAGINA WEB DE LA CEA : <a href="http://www.cea.oaxaca.gob.mx/programaspresupuestales2019">http://www.cea.oaxaca.gob.mx/programaspresupuestales2019</a>	LAS CONDICIONES SOCIALES ECONOMICAS Y METEOROLÓGICAS SE MANTIENEN ESTABLES Y PERMITEN EL DESARROLLO DEL PROGRAMA
COMPONENTE 00 ID FINAL 840	SERVICIOS ESPECIALIZADOS DE ASISTENCIA TECNICA PARA APOYAR LA OPERACION DEL PROGRAMA MAS OAXACA	A) INDICADOR 343 NIVEL 3 1 - PORCENTAJE DE ACCIONES DE GESTION REALIZADAS 2 - (NÚMERO DE ACCIONES DE GESTION REALIZADAS/NUMERO DE ACCIONES DE GESTION PROGRAMADAS A REALIZAR)*100 3 - GESTIÓN 4 - EFICACIA 5 - SEMESTRAL 6 - ASCENDENTE VARIABLES DEL INDICADOR 7 - ACCIONES DE GESTION REALIZADAS			UR 512 INFORMACIÓN DISPONIBLE EN EL SITIO WEB OFICIAL DE LA CEA <a href="http://www.cea.oaxaca.gob.mx/programaspresupuestales2019">http://www.cea.oaxaca.gob.mx/programaspresupuestales2019</a>	UR 512 LAS CONDICIONES SOCIALES ECONÓMICAS Y METEREOLÓGICAS SE MANTIENEN ESTABLES Y PERMITEN EL DESARROLLO DEL PROGRAMA
ACTIVIDAD 1 ID INTERMEDIO 2130	DIRECCIONES EJECUTIVAS	A) INDICADOR 2375 NIVEL 4 1 - PORCENTAJE DE DIRECCIONES EJECUTIVAS REALIZADAS 2 - (NUMERO DE DIRECCIONES EJECUTIVAS REALIZADAS / TOTAL DE DIRECCIONES EJECUTIVAS) * 100 3 - GESTION 4 - EFICIENCIA 5 - TRIMESTRAL 6 - ASCENDENTE VARIABLES DEL INDICADOR 7 - NUMERO DE DIRECCIONES EJECUTIVAS REALIZADAS				
ACTIVIDAD 2 ID INTERMEDIO 2131	PLANEACIONES Y PROYECTOS	A) INDICADOR 2376 NIVEL 4 1 - PORCENTAJE DE PLANEACIONES Y PROYECTOS REALIZADOS 2 - (NUMERO DE PLANEACIONES Y PROYECTOS REALIZADOS/NUMERO DE PLANEACIONES Y PROYECTOS PROGRAMADOS A REALIZAR)*100 3 - GESTION 4 - EFICIENCIA 5 - TRIMESTRAL 6 - ASCENDENTE VARIABLES DEL INDICADOR 7 - NUMERO DE PLANEACIONES Y PROYECTOS REALIZADOS				
ACTIVIDAD 3 ID INTERMEDIO 2132	GESTIONES ADMINISTRATIVAS Y FINANCIERAS	A) INDICADOR 2377 NIVEL 4 1 - PORCENTAJE DE GESTIONES ADMINISTRATIVAS Y FINANCIERAS REALIZADAS 2 - (NUMERO DE GESTIONES ADMINISTRATIVAS Y FINANCIERAS REALIZADAS/TOTAL DE GESTIONES REALIZADAS)*100 3 - GESTION 4 - EFICIENCIA 5 - TRIMESTRAL 6 - ASCENDENTE VARIABLES DEL INDICADOR 7 - NUMERO DE GESTIONES ADMINISTRATIVAS Y FINANCIERAS REALIZADAS				





# LXIV LEGISLATURA

GOBIERNO CONSTITUCIONAL  
DEL  
ESTADO DE OAXACA

## PODER LEGISLATIVO

NIVEL	RESUMEN NARRATIVO	INDICADOR			MEDIOS DE VERIFICACIÓN	SUPUESTOS
		A)INDICADOR I.NOMBRE 4.DIMENSIÓN 7.META ANUAL	2.FÓRMULA DE CÁLCULO 5.FRECUENCIA	3. TIPO 6.SENTIDO		
ACTIVIDAD 4 ID INTERMEDIO 2133	GESTIONES DE RECURSOS HUMANOS	A) INDICADOR 2378 NIVEL 4 1 - PORCENTAJE DE GESTIONES DE RECURSOS HUMANOS REALIZADAS 2 - (NUMERO DE GESTIONES DE RECURSOS HUMANOS REALIZADAS/TOTAL DE GESTIONES REALIZADAS)*100 3 - GESTION 4 - EFICIENCIA 5 - TRIMESTRAL 6 - ASCENDENTE VARIABLES DEL INDICADOR 7 - NUMERO DE GESTIONES DE RECURSOS HUMANOS REALIZADAS				
ACTIVIDAD 5 ID INTERMEDIO 2134	ASESORIAS LEGALES	A) INDICADOR 2379 NIVEL 4 1 - PORCENTAJE DE ASESORIAS LEGALES REALIZADAS 2 - (NUMERO DE ASESORIAS LEGALES REALIZADAS/TOTAL DE ASESORIAS REALIZADAS)*100 3 - GESTION 4 - EFICIENCIA 5 - TRIMESTRAL 6 - ASCENDENTE VARIABLES DEL INDICADOR 7 - NUMERO DE ASESORIAS LEGALES REALIZADAS				
ACTIVIDAD 6 ID INTERMEDIO 2135	CONTROLES Y AUDITORIAS	A) INDICADOR 2380 NIVEL 4 1 - PORCENTAJE DE CONTROLES Y AUDITORIAS REALIZADAS 2 - (NUMERO DE CONTROLES Y AUDITORIAS REALIZADAS/NUMERO DE CONTROLES Y AUDITORIAS PROGRAMADOS A REALIZAR)*100 3 - GESTION 4 - EFICIENCIA 5 - TRIMESTRAL 6 - ASCENDENTE VARIABLES DEL INDICADOR 7 - NUMERO DE CONTROLES Y AUDITORIAS REALIZADAS				
ACTIVIDAD 7 ID INTERMEDIO 2136	SERVICIOS INFORMATICOS	A) INDICADOR 2381 NIVEL 4 1 - PORCENTAJE DE SERVICIOS INFORMATICOS REALIZADOS 2 - (NUMERO DE SERVICIOS INFORMATICOS REALIZADOS/NUMERO DE SERVICIOS INFORMATICOS PROGRAMADOS A REALIZAR)*100 3 - GESTION 4 - EFICACIA 5 - TRIMESTRAL 6 - ASCENDENTE VARIABLES DEL INDICADOR 7 - NUMERO DE SERVICIOS INFORMATICOS REALIZADOS				
ACTIVIDAD 8 ID INTERMEDIO 2137	SISTEMAS DE INFORMACION EN SALUD	A) INDICADOR 2382 NIVEL 4 1 - PORCENTAJE DE SISTEMAS DE INFORMACION EN SALUD REALIZADAS 2 - (NÚMERO DE SISTEMAS DE INFORMACION EN SALUD REALIZADAS/ NÚMERO DE SISTEMAS DE INFORMACION EN SALUD PROGRAMADAS)*100 3 - GESTION 4 - EFICACIA 5 - TRIMESTRAL 6 - ASCENDENTE VARIABLES DEL INDICADOR 7 - NUMERO DE SISTEMAS DE INFORMACION EN SALUD REALIZADAS				



# LXIV LEGISLATURA

GOBIERNO CONSTITUCIONAL  
DEL  
ESTADO DE OAXACA

## PODER LEGISLATIVO

NIVEL	RESUMEN NARRATIVO	INDICADOR			MEDIOS DE VERIFICACIÓN	SUPUESTOS
		1. NOMBRE	2. FÓRMULA DE CÁLCULO	3. TIPO		
		4. DIMENSIÓN	5. FRECUENCIA	6. SENTIDO		
		7. META ANUAL				
COMPONENTE 01 ID FINAL 612	MARCO LEGAL Y REGULADORIO EN LOS SERVICIOS DE AGUA Y SANEAMIENTO EN EL ESTADO MODERNIZADO	A) INDICADOR 186 NIVEL 3 1 - PORCENTAJE DE MARCO LEGAL Y REGULADORIO DEL SECTOR DE AGUA Y SANEAMIENTO EN EL ESTADO MODERNIZADOS 2 - (NÚMERO DE MARCO LEGAL Y REGULADORIO DEL SECTOR DE AGUA Y SANEAMIENTO EN EL ESTADO MODERNIZADOS PROGRAMADA / NÚMERO DE MARCO LEGAL Y REGULADORIO DEL SECTOR DE AGUA Y SANEAMIENTO EN EL ESTADO MODERNIZADOS REALIZADA ) *100 3 - GESTIÓN 4 - EFICACIA 5 - SEMESTRAL 6 - ASCENDENTE VARIABLES DEL INDICADOR 7 - MARCO LEGAL Y REGULADORIO DEL SECTOR DE AGUA Y SANEAMIENTO EN EL ESTADO MODERNIZADOS UR 512----- 100.0000 UR 539----- 100.0000 TOTAL ----- 200.0000			UR 512 DOCUMENTOS PUBLICADOS EN EL DIARIO OFICIAL Y BAJO RESGUARDO DE LA DIRECCION JURIDICA DE LOS SERVICIOS DE AGUA POTABLE Y ALCANTARILLADO DE OAXACA, INFORMACIÓN DISPONIBLE EN EL <<REPORTE DE AVANCE DE GESTION UBICADO EN EL ARTICULO 70 FRACCIÓN XXXI>> EN LA PAGINA WEB DE SAPAO: <a href="http://www.sapao.oaxaca.gob.mx/articulo-70-fraccion-xxxi/">http://www.sapao.oaxaca.gob.mx/articulo-70-fraccion-xxxi/</a> UR 512 INFORMACIÓN DISPONIBLE <a href="http://www.cea.oaxaca.gob.mx/wp-content/plugins/informacion/docs/rendiciondeuentas/2018/1ERTRIMESTRE/INFORME_DE_AVANCE_DE_GESTION_FINANCIERA_1ER_TRIMESTRE_2018.PDF">HTTP://WWW.CEA.OAXACA.GOB.MX/WP-CONTENT/PLUGINS/INFORMACION/DOCS/RENDICIONDEUENTAS/2018/1ERTRIMESTRE/INFORME_DE_AVANCE_DE_GESTION_FINANCIERA_1ER_TRIMESTRE_2018.PDF</a> UR: 512 <a href="http://www.sapao.oaxaca.gob.mx/PROGRAMA-PRESUPUESTAL/">WWW.SAPAO.OAXACA.GOB.MX/PROGRAMA-PRESUPUESTAL/</a> <a href="http://www.cea.oaxaca.gob.mx/programaspresupuestales2019">http://www.cea.oaxaca.gob.mx/programaspresupuestales2019</a> UR 539 DOCUMENTOS PUBLICADOS EN EL DIARIO OFICIAL Y BAJO RESGUARDO DE LA DIRECCION JURIDICA DE LOS SERVICIOS DE AGUA POTABLE Y ALCANTARILLADO DE OAXACA, INFORMACIÓN DISPONIBLE EN EL <<REPORTE DE AVANCE DE GESTION UBICADO EN EL ARTICULO 70 FRACCIÓN XXXI>> EN LA PAGINA WEB DE SAPAO: <a href="http://www.sapao.oaxaca.gob.mx/articulo-70-fraccion-xxxi/">http://www.sapao.oaxaca.gob.mx/articulo-70-fraccion-xxxi/</a>	UR 512 EL CONGRESO APRUEBA LA NUEVA LEY DE AGUA Y SANEAMIENTO DEL ESTADO. EL TITULAR DEL EJECUTIVO AUTORIZA LA ESTRUCTURA ORGÁNICA UR 539 EL CONGRESO APRUEBA LA NUEVA LEY DE AGUA Y SANEAMIENTO DEL ESTADO. EL TITULAR DEL EJECUTIVO AUTORIZA LA ESTRUCTURA ORGÁNICA
COMPONENTE 02 ID FINAL 613	INFRAESTRUCTURA MEJORADA EN LOS SERVICIOS DE AGUA DE LA ZONA METROPOLITANA DE OAXACA SECTOR SAN JUAN CHAPULTEPEC	A) INDICADOR 187 NIVEL 3 1 - PORCENTAJE DE USUARIOS ACTIVOS CON SERVICIOS CONTINUOS MEJORADOS 2 - (NÚMERO DE USUARIOS ACTIVOS CON SERVICIOS CONTINUO MEJORADO / TOTAL DE USUARIOS ACTIVOS EN EL MACROSECTOR) * 100 3 - GESTIÓN 4 - EFICACIA 5 - SEMESTRAL 6 - ASCENDENTE VARIABLES DEL INDICADOR 7 - USUARIOS ACTIVOS CON SERVICIOS CONTINUOS MEJORADOS UR 539----- 72.5137 TOTAL ---- 72.5137			UR 539 INFORMACION COMPROBATORIA BAJO EL RESGUARDO DEL DEPARTAMENTO DE TECNOLOGIAS DE LA INFORMACION DE LOS SERVICIOS DE AGUA POTABLE Y ALCANTARILLADO DE OAXACA, INFORMACIÓN DISPONIBLE EN EL <<REPORTE DE AVANCE DE GESTION UBICADO EN EL ARTICULO 70 FRACCIÓN XXXI>> EN LA PAGINA WEB DE SAPAO: <a href="http://www.sapao.oaxaca.gob.mx/articulo-70-fraccion-xxxi/">http://www.sapao.oaxaca.gob.mx/articulo-70-fraccion-xxxi/</a> UR 539 EXPEDIENTE COMPROBATORIO BAJO EL RESGUARDO DEL DEPARTAMENTO DE SUPERVISION DE OBRA ADSCRITO A LA DIRECCION TECNICA DE LOS SERVICIOS DE AGUA POTABLE Y ALCANTARILLADO DE OAXACA, INFORMACIÓN DISPONIBLE EN EL <<REPORTE DE AVANCE DE GESTION UBICADO EN EL ARTICULO 70 FRACCIÓN XXXI>> EN LA PAGINA WEB DE SAPAO: <a href="http://www.sapao.oaxaca.gob.mx/articulo-70-fraccion-xxxi/">http://www.sapao.oaxaca.gob.mx/articulo-70-fraccion-xxxi/</a>	UR 539 LOS USUARIOS CUMPLEN CON EL PAGO OPORTUNO DE SU RECIBO BIMESTRAL, LAS ACCIONES DEL PROGRAMA HAN TERMINADO AL 100%



# LXIV LEGISLATURA

GOBIERNO CONSTITUCIONAL  
DEL  
ESTADO DE OAXACA

## PODER LEGISLATIVO

NIVEL	RESUMEN NARRATIVO	INDICADOR			MEDIOS DE VERIFICACIÓN	SUPUESTOS
		A)INDICADOR 1.NOMBRE 4.DIMENSIÓN 7.META ANUAL	2.FÓRMULA DE CÁLCULO 5.FRECUENCIA	3. TIPO 6.SENTIDO		
		A) INDICADOR 188 NIVEL 3 1 - PORCENTAJE DE EFICIENCIA COMERCIAL EN EL SECTOR SELECCIONADO 2 - (MONTOTOTALRECAUDADOENELSECTORSELECCIONADO/MONTOTOTALFACTURADO DEL SECTOR SELECCIONADO)*100 3 - GESTIÓN 4 - EFICACIA 5 - SEMESTRAL 6 - ASCENDENTE VARIABLES DEL INDICADOR 7 - EFICIENCIA COMERCIAL EN EL SECTOR SELECCIONADO UR 539 ----- 72.0255 TOTAL ----- 72.0255				
ACTIVIDAD 1 ID INTERMEDIO 821	CONSTRUIR DE SECTORES HIDRAULICOS	A) INDICADOR 821 NIVEL 4 1 - PORCENTAJE DE SECTORES HIDRAULICOS CONSTRUIDOS 2 - (NUMERO DE SECTORES HIDRAULICOS CONSTRUIDOS / NUMERO DE SECTORES HIDRAULICOS AGENDADOS ) * 100 3 - GESTION 4 - EFICIENCIA 5 - TRIMESTRAL 6 - ASCENDENTE VARIABLES DEL INDICADOR 7 - NUMERO DE SECTORES HIDRAULICOS CONSTRUIDOS			EXPEDIENTES COMPROBATORIOS BAJO EL RESGUARDO DEL DEPARTAMENTO DE SUPERVISION DE OBRA ADSCRITO A LA DIRECCION TECNICA DE LOS SERVICIOS DE AGUA POTABLE Y ALCANTARILLADO DE OAXACA, INFORMACIÓN DISPONIBLE EN EL << REPORTE DE AVANCE DE GESTIÓN UBICADO EN EL ARTICULO 70 FRACCIÓN XXXI >> EN LA PAGINA WEB DE SAPAO: <a href="http://www.sapao.oaxaca.gob.mx/articulo-70-fraccion-xxxI/">HTTP://WWW.SAPAO.OAXACA.GOB.MX/ARTICULO-70-FRACCION-XXXI/</a>	LAS CONDICIONES SOCIALES, ECONÓMICAS Y METEOROLÓGICAS SE MANTIENEN ESTABLES PARA LA EJECUCIÓN DE LAS OBRAS PARA LA CONSTRUCCION DE SECTORES HIDRAULICOS
COMPONENTE 03 ID FINAL 614	INFRAESTRUCTURA MEJORADA EN LOS SERVICIOS DE AGUA EN 18 CIUDADES INTERMEDIAS	A) INDICADOR 190 NIVEL 3 1 - PORCENTAJE DE ORGANISMOS OPERADORES DE AGUA QUE CUENTAN CON UN PROGRAMA DE INTERVENCIONES DE IMPACTO INMEDIATO APROBADO 2 - (NÚMERO DE ORGANISMOS OPERADORES DE AGUA QUE CUENTAN CON UN PROGRAMA DE INTERVENCIONES DE IMPACTO INMEDIATO APROBADO / NÚMERO DE ORGANISMOS OPERADORES DE AGUA QUE CUENTAN CON UN PROGRAMA DE INTERVENCIONES DE IMPACTO INMEDIATO PROGRAMADO) * 100 3 - GESTIÓN 4 - EFICACIA 5 - SEMESTRAL 6 - ASCENDENTE VARIABLES DEL INDICADOR 7 - ORGANISMOS OPERADORES DE AGUA QUE CUENTAN CON UN PROGRAMA DE INTERVENCIONES DE IMPACTO INMEDIATO APROBADO UR 512 ----- 100.0000 TOTAL ----- 100.0000			UR 512 EXPEDIENTE COMPROBATORIO BAJO EL RESGUARDO DEL DEPARTAMENTO DE SUPERVISION DE OBRA ADSCRITO A LA DIRECCION TECNICA DE LOS SERVICIOS DE AGUA POTABLE Y ALCANTARILLADO DE OAXACA, INFORMACIÓN DISPONIBLE EN EL << REPORTE DE AVANCE DE GESTIÓN UBICADO EN EL ARTICULO 70 FRACCIÓN XXXI >> EN LA PAGINA WEB DE SAPAO: <a href="http://www.sapao.oaxaca.gob.mx/articulo-70-fraccion-xxxI/">http://www.sapao.oaxaca.gob.mx/articulo-70-fraccion-xxxI/</a>	UR 512 LAS CONDICIONES CLIMATOLÓGICAS PERMITEN LA IMPLEMENTACIÓN DE SISTEMAS TECNOLÓGICOS
		A) INDICADOR 191 NIVEL 3 1 - PORCENTAJE DE MEJORAS DE LA SOSTENIBILIDAD DE LOS SERVICIOS 2 - (NÚMERO DE ORGANISMOS OPERADORES DE AGUA CUYOS INGRESOS POR SERVICIO SON MAYORES QUE SUS GASTOS OPERATIVOS / NÚMERO DE ORGANISMOS OPERADORES DE AGUA CUYOS INGRESOS POR SERVICIO SON MAYORES QUE SUS GASTOS OPERATIVOS PROGRAMADOS) * 100 3 - GESTIÓN 4 - EFICACIA 5 - SEMESTRAL 6 - ASCENDENTE VARIABLES DEL INDICADOR 7 - MEJORAS DE LA SOSTENIBILIDAD DE LOS SERVICIOS UR 512 ----- 100.0000 TOTAL ----- 100.0000				



# LXIV LEGISLATURA

GOBIERNO CONSTITUCIONAL  
DEL  
ESTADO DE OAXACA

## PODER LEGISLATIVO

NIVEL	RESUMEN NARRATIVO	INDICADOR			MEDIOS DE VERIFICACIÓN	SUPUESTOS
		A)INDICADOR 1.NOMBRE 4.DIMENSIÓN 7.META ANUAL	2.FÓRMULA DE CÁLCULO 5.FRECUENCIA	3. TIPO 6.SENTIDO		
		A) INDICADOR 192 NIVEL 3 1 - PORCENTAJE DE MEJORAS DE LA CALIDAD DE LOS SERVICIOS 2 - (NÚM. DE ORGANISMOS OPERADORES DE AGUA QUE HAN MEJORADO LA CONTINUIDAD DE SUS SERVICIOS / NÚM. DE ORGANISMOS OPERADORES DE AGUA QUE HAN MEJORADO LA CONTINUIDAD DE SUS SERVICIOS PROGRAMADOS) * 100 3 - GESTIÓN 4 - EFICACIA 5 - SEMESTRAL 6 - ASCENDENTE VARIABLES DEL INDICADOR 7 - MEJORAS DE LA CALIDAD DE LOS SERVICIOS UR 512 ----- 100.0000 TOTAL ----- 100.0000				
ACTIVIDAD 1 ID INTERMEDIO 777	ELABORAR ESTUDIOS Y PROYECTOS	A) INDICADOR 777 NIVEL 4 1 - PORCENTAJE DE ESTUDIOS Y PROYECTOS ELABORADOS 2 - (NÚMERO DE ESTUDIOS Y PROYECTOS ELABORADOS / NÚMERO DE ESTUDIOS Y PROYECTOS PROGRAMADOS) * 100 3 - GESTIÓN 4 - EFICIENCIA 5 - TRIMESTRAL 6 - ASCENDENTE VARIABLES DEL INDICADOR 7 - NÚMERO DE ESTUDIOS Y PROYECTOS ELABORADOS			INFORMACIÓN DISPONIBLE EN LA PÁGINA WEB DE LA CEA <a href="http://www.cea.oaxaca.gob.mx/PROGRAMASPRESUPUESTALES2019">HTTP://WWW.CEA.OAXACA.GOB.MX/PROGRAMASPRESUPUESTALES2019</a>	LAS CONDICIONES SOCIALES, ECONÓMICAS Y METEOROLÓGICAS SE MANTIENEN ESTABLES PARA LA EJECUCIÓN DEL PROGRAMA
ACTIVIDAD 2 ID INTERMEDIO 779	AMPLIAR LA INFRAESTRUCTURA	A) INDICADOR 779 NIVEL 4 1 - PORCENTAJE DE OBRAS DE INFRAESTRUCTURA AMPLIADAS 2 - (NÚMERO DE OBRAS DE INFRAESTRUCTURA AMPLIADAS / NÚMERO DE OBRAS DE INFRAESTRUCTURA PROGRAMADAS A AMPLIAR) * 100 3 - GESTIÓN 4 - EFICIENCIA 5 - TRIMESTRAL 6 - ASCENDENTE VARIABLES DEL INDICADOR 7 - OBRAS DE INFRAESTRUCTURA AMPLIADAS			INFORMACIÓN DISPONIBLE EN LA PÁGINA WEB DE LA CEA <a href="http://www.cea.oaxaca.gob.mx/PROGRAMASPRESUPUESTALES2019">HTTP://WWW.CEA.OAXACA.GOB.MX/PROGRAMASPRESUPUESTALES2019</a>	LAS CONDICIONES SOCIALES, ECONÓMICAS Y METEOROLÓGICAS SE MANTIENEN ESTABLES PARA LA EJECUCIÓN DEL PROGRAMA
ACTIVIDAD 3 ID INTERMEDIO 1282	DIAGNOSTICO A ORGANISMOS OPERADORES	A) INDICADOR 1340 NIVEL 4 1 - PORCENTAJE DE DIAGNOSTICOS A ORGANISMOS OPERADORES 2 - (NÚMERO DE DIAGNOSTICOS A ORGANISMOS OPERADORES / NÚMERO DE DIAGNOSTICOS PROGRAMADOS A ORGANISMOS OPERADORES) * 100 3 - GESTIÓN 4 - EFICIENCIA 5 - TRIMESTRAL 6 - ASCENDENTE VARIABLES DEL INDICADOR 7 - NÚMERO DE DIAGNOSTICOS A ORGANISMOS OPERADORES			INFORMACIÓN DISPONIBLE EN LA PÁGINA WEB DE LA CEA <a href="http://www.cea.oaxaca.gob.mx/PROGRAMASPRESUPUESTALES2019">HTTP://WWW.CEA.OAXACA.GOB.MX/PROGRAMASPRESUPUESTALES2019</a>	LAS CONDICIONES SOCIALES, ECONÓMICAS Y METEOROLÓGICAS SE MANTIENEN ESTABLES PARA LA EJECUCIÓN DEL PROGRAMA



# LXIV LEGISLATURA

GOBIERNO CONSTITUCIONAL  
DEL  
ESTADO DE OAXACA

## PODER LEGISLATIVO

NIVEL	RESUMEN NARRATIVO	INDICADOR			MEDIOS DE VERIFICACIÓN	SUPUESTOS
		A)INDICADOR 1.NOMBRE 4.DIMENSIÓN 7.META ANUAL	2.FÓRMULA DE CÁLCULO 5.FRECUENCIA	3. TIPO 6.SENTIDO		
COMPONENTE 04 ID FINAL 615	INFORMACIÓN SOBRE EL SECTOR AGUA Y SANEAMIENTO EN LAS ZONAS RURALES MEJORADA	A) INDICADOR 193 NIVEL 3 1 - PORCENTAJE DE LOCALIDADES CON INFORMACIÓN SOBRE EL SECTOR AGUA Y SANEAMIENTO EN LAS ZONAS RURALES 2 - (NÚMERO DE LOCALIDADES CON INFORMACIÓN SOBRE EL SECTOR AGUA Y SANEAMIENTO EN LAS ZONAS RURALES MEJORADOS / NÚMERO DE LOCALIDADES CON INFORMACIÓN SOBRE EL SECTOR AGUA Y SANEAMIENTO EN LAS ZONAS RURALES MEJORADOS PROGRAMADAS) * 100 3 - GESTIÓN 4 - EFICACIA 5 - SEMESTRAL 6 - ASCENDENTE VARIABLES DEL INDICADOR 7 - LOCALIDADES CON INFORMACIÓN SOBRE EL SECTOR AGUA Y SANEAMIENTO EN LAS ZONAS RURALES UR 512----- 90.0000 TOTAL ----- 90.0000			UR 512 INFORMACIÓN DISPONIBLE EN LA PÁGINA WEB DE LA CEA <a href="http://www.cea.oaxaca.gob.mx/programaspresupuestales2019">http://www.cea.oaxaca.gob.mx/programaspresupuestales2019</a>	UR 512 LAS CONDICIONES SOCIALES, ECONÓMICAS Y METEOROLÓGICAS SE MANTIENEN ESTABLES PARA LA EJECUCIÓN DEL PROGRAMA
ACTIVIDAD 1 ID INTERMEDIO 833	ADQUIRIR EQUIPOS	A) INDICADOR 833 NIVEL 4 1 - PORCENTAJE DE EQUIPOS ADQUIRIDOS 2 - (NÚMERO DE EQUIPOS ADQUIRIDOS / NÚMERO DE EQUIPOS PROGRAMADOS) * 100 3 - GESTION 4 - EFICIENCIA 5 - TRIMESTRAL 6 - ASCENDENTE VARIABLES DEL INDICADOR 7 - NÚMERO DE EQUIPOS ADQUIRIDOS			INFORMACIÓN DISPONIBLE EN LA PÁGINA WEB DE LA CEA <a href="http://www.cea.oaxaca.gob.mx/programaspresupuestales2019">HTTP://WWW.CEA.OAXACA.GOB.MX/PROGRAMASPRESUPUESTALES2019</a>	LAS CONDICIONES SOCIALES, ECONÓMICAS Y METEOROLÓGICAS SE MANTIENEN ESTABLES PARA LA EJECUCIÓN DEL PROGRAMA
ACTIVIDAD 2 ID INTERMEDIO 1310	SUMINISTRAR LOTES DE EQUIPOS E INFRAESTRUCTURA TECNOLÓGICA PARA LA MEJORA DE LA INFORMACION EN LAS ZONAS RURALES (SIASAR 2.0)	A) INDICADOR 1341 NIVEL 4 1 - PORCENTAJE DE LOTE DE EQUIPOS E INFRAESTRUCTURA DE TECNOLOGIAS DE LA INFORMACION SUMINISTRADOS PARA LA MEJORA DE LA INFORMACION EN LAS ZONAS RURALES (SIASAR 2.0) 2 - (LOTE DE EQUIPOS E INFRAESTRUCTURA DE TECNOLOGIAS DE LA INFORMACION SUMINISTRADOS PARA LA MEJORA DE LA INFORMACION EN LAS ZONAS RURALES (SIASAR 2.0) / LOTE DE EQUIPOS E INFRAESTRUCTURA DE TECNOLOGIAS DE LA INFORMACION PROGRAMADOS PARA SE SUMINISTRADOS PARA LA MEJORA DE LA INFORMACION EN LAS ZONAS RURALES ( SIASAR 2.0)) * 100 3 - GESTION 4 - EFICIENCIA 5 - TRIMESTRAL 6 - ASCENDENTE VARIABLES DEL INDICADOR 7 - LOTE DE EQUIPOS E INFRAESTRUCTURA DE TECNOLOGIAS DE LA INFORMACION SUMINISTRADOS PARA LA MEJORA DE LA INFORMACION EN LAS ZONAS RURALES (SIASAR 2.0)			INFORMACIÓN DISPONIBLE EN LA PÁGINA WEB DE LA CEA <a href="http://www.cea.oaxaca.gob.mx/programaspresupuestales2019">HTTP://WWW.CEA.OAXACA.GOB.MX/PROGRAMASPRESUPUESTALES2019</a>	LAS CONDICIONES SOCIALES, ECONÓMICAS Y METEOROLÓGICAS SE MANTIENEN ESTABLES PARA LA EJECUCIÓN DEL PROGRAMA



# LXIV LEGISLATURA

GOBIERNO CONSTITUCIONAL  
DEL  
ESTADO DE OAXACA

## PODER LEGISLATIVO

NIVEL	RESUMEN NARRATIVO	INDICADOR			MEDIOS DE VERIFICACIÓN	SUPUESTOS
		A)INDICADOR I.NOMBRE 4.DIMENSIÓN 7.META ANUAL	2.FÓRMULA DE CÁLCULO 5.FRECUENCIA	3. TIPO 6.SENTIDO		
COMPONENTE 05 ID FINAL 883	SISTEMAS TECNOLÓGICOS PARA LA DISPONIBILIDAD DE INFORMACIÓN IMPLEMENTADOS	A) INDICADOR 189 NIVEL 3 1 - PORCENTAJE DE SISTEMAS TECNOLÓGICOS PARA LA DISPONIBILIDAD DE LA INFORMACIÓN IMPLEMENTADOS 2 - (NÚMERO DE SISTEMAS TECNOLÓGICOS IMPLEMENTADOS EN POZOS/ NÚMERO DE POZOS CONSTRUIDOS) *100 3 - GESTIÓN 4 - EFICACIA 5 - SEMESTRAL 6 - ASCENDENTE VARIABLES DEL INDICADOR 7 - SISTEMAS TECNOLÓGICOS PARA LA DISPONIBILIDAD DE LA INFORMACIÓN IMPLEMENTADOS UR 512----- 100.0000 UR 539----- 100.0000 TOTAL ----- 200.0000			UR 512 INFORMACIÓN DISPONIBLE EN LA PÁGINA WEB DE LA CEA <a href="http://www.cea.oaxaca.gob.mx/programaspresupuestales2019">http://www.cea.oaxaca.gob.mx/programaspresupuestales2019</a> UR 539 EXPEDIENTE COMPROBATORIO BAJO EL RESGUARDO DEL DEPARTAMENTO DE SUPERVISION DE OBRA ADSCRITO A LA DIRECCION TECNICA DE LOS SERVICIOS DE AGUA POTABLE Y ALCANTARILLADO DE OAXACA, INFORMACIÓN DISPONIBLE EN EL <<REPORTE DE AVANCE DE GESTIÓN UBICADO EN EL ARTICULO 70 FRACCIÓN XXXI>> EN LA PAGINA WEB DE SAPAO: <a href="http://www.sapao.oaxaca.gob.mx/articulo-70-fraccion-xxxi/">http://www.sapao.oaxaca.gob.mx/articulo-70-fraccion-xxxi/</a>	UR 512 LAS CONDICIONES SOCIALES, ECONÓMICAS Y METEOROLÓGICAS SE MANTIENEN ESTABLES PARA LA EJECUCIÓN DEL PROGRAMA UR 539 LAS CONDICIONES CLIMATOLOGICAS PERMITEN LA IMPLEMENTACION DE SISTEMAS TECNOLÓGICOS
ACTIVIDAD 1 ID INTERMEDIO 1411	IMPLEMENTAR UN SISTEMA DE TELEMETRIA DE POZOS	A) INDICADOR 1549 NIVEL 4 1 - PORCENTAJE DE SISTEMA DE TELEMETRIA DE POZOS IMPLEMENTADO 2 - (NUMERO DE POZOS CON SISTEMA DE TELEMETRIA IMPLEMENTADOS / NUMERO DE POZOS DEL MACROSECTOR)*100 3 - GESTION 4 - EFICIENCIA 5 - TRIMESTRAL 6 - ASCENDENTE VARIABLES DEL INDICADOR 7 - NUMERO DE SISTEMAS DE TELEMETRIA DE POZOS IMPLEMENTADO			EXPEDIENTE COMPROBATORIO BAJO EL RESGUARDO DEL DEPARTAMENTO DE SUPERVISION DE OBRA ADSCRITO A LA DIRECCION TECNICA DE LOS SERVICIOS DE AGUA POTABLE Y ALCANTARILLADO DE OAXACA, INFORMACIÓN DISPONIBLE EN EL <<REPORTE DE AVANCE DE GESTIÓN UBICADO EN EL ARTICULO 70 FRACCIÓN XXXI>> EN LA PAGINA WEB DE SAPAO: <a href="http://www.sapao.oaxaca.gob.mx/articulo-70-fraccion-xxxi/">HTTP://WWW.SAPAO.OAXACA.GOB.MX/ARTICULO-70-FRACCION-XXXI/</a>	LAS CONDICIONES CLIMATOLOGICAS PERMITEN LA IMPLEMENTACION DEL SISTEMA DE TELEMETRIA DE POZOS DEL MACROSECTOR SAN JUAN CHAPULTEPEC
ACTIVIDAD 2 ID INTERMEDIO 1412	ACTUALIZAR PADRON DE USUARIOS	A) INDICADOR 1550 NIVEL 4 1 - PORCENTAJE DE USUARIOS REGISTRADOS EN EL NUEVO PADRON ACTUALIZADO 2 - (NUMERO DE USUARIOS REGISTRADOS EN EL NUEVO PADRON / NUMERO DE USUARIOS TOTALES EN EL MACROSECTOR) * 100 3 - GESTION 4 - EFICIENCIA 5 - TRIMESTRAL 6 - ASCENDENTE VARIABLES DEL INDICADOR 7 - NUMERO DE USUARIOS REGISTRADOS EN EL NUEVO PADRON ACTUALIZADO			EXPEDIENTE COMPROBATORIO BAJO EL RESGUARDO DEL DEPARTAMENTO DE SUPERVISION DE OBRA ADSCRITO A LA DIRECCION TECNICA DE LOS SERVICIOS DE AGUA POTABLE Y ALCANTARILLADO DE OAXACA, INFORMACIÓN DISPONIBLE EN EL <<REPORTE DE AVANCE DE GESTIÓN UBICADO EN EL ARTICULO 70 FRACCIÓN XXXI>> EN LA PAGINA WEB DE SAPAO: <a href="http://www.sapao.oaxaca.gob.mx/articulo-70-fraccion-xxxi/">HTTP://WWW.SAPAO.OAXACA.GOB.MX/ARTICULO-70-FRACCION-XXXI/</a>	LAS CONDICIONES METEOROLÓGICAS SE MANTIENEN ESTABLES Y LOS USUARIOS COLABORAN EN LA ACTUALIZACION DEL PADRON PARA PODER CUMPLIR CON LA ACTIVIDAD EN TIEMPO Y FORMA



# LXIV LEGISLATURA

GOBIERNO CONSTITUCIONAL  
DEL  
ESTADO DE OAXACA

## PODER LEGISLATIVO

DATOS DEL PROGRAMA						
PROGRAMA 182 FORMACIÓN ACADÉMICA INTEGRAL						
UR Responsable: 531 INSTITUTO ESTATAL DE EDUCACIÓN PÚBLICA DE OAXACA						
ALINEACIÓN						
PLAN ESTATAL DE DESARROLLO		PROPICIAR EL DESARROLLO DE COMPETENCIAS FUNDAMENTALES, HABILIDADES, ACTITUDES Y VALORES DE LAS NIÑAS, NIÑOS Y ADOLESCENTES, MEDIANTE				
EJE: OAXACA INCLUYENTE CON EL DESARROLLO SOCIAL		TEMA: EDUCACIÓN		OBJETIVO: ESQUEMAS DE ATENCIÓN QUE RECONOZCAN LA DIVERSIDAD DE ESTILOS Y RITMOS DE APRENDIZAJE, PARA FAVORECER SU INCLUSIÓN Y PARTICIPACIÓN EFECTIVA EN LA SOCIEDAD.		
SECTOR: EDUCACIÓN		SUBSECTOR: EDUCACIÓN BÁSICA				
POBLACIÓN O ÁREA DE ENFOQUE POTENCIAL						
Atributo de la población o área de enfoque: ALUMNO DE EDUCACIÓN BÁSICA		Hombres: 436680		Mujeres: 424330 Total: 861010		
INDICADORES PARA RESULTADOS						
NIVEL	RESUMEN NARRATIVO	INDICADOR			MEDIOS DE VERIFICACIÓN	SUPUESTOS
		A) ID INDICADOR 1. NOMBRE	2. FÓRMULA DE CÁLCULO	3. TIPO		
FIN	CONTRIBUIR AL DESARROLLO DE COMPETENCIAS FUNDAMENTALES, HABILIDADES, ACTITUDES, Y VALORES DE LOS NIÑOS, NIÑAS Y ADOLESCENTES.	4. DIMENSIÓN 7. META ANUAL A) INDICADOR 69 NIVEL 1 1 - PORCENTAJE DE EFICIENCIA TERMINAL A NIVEL PRIMARIA 2 - (MATRÍCULA TOTAL DE EGRESADOS DEL CICLO ESCOLAR N/MATRÍCULA TOTAL DEL PRIMER GRADO DEL CICLO ESCOLAR N -5)*100 3 - ESTRATÉGICO 4 - EFICACIA 5 - ANUAL 6 - ASCENDENTE 7 - 95.4000 A) INDICADOR 74 NIVEL 1 1 - PORCENTAJE DE EFICIENCIA TERMINAL A NIVEL SECUNDARIA 2 - (MATRÍCULA TOTAL DE EGRESADOS DEL CICLO ESCOLAR N/MATRÍCULA TOTAL DEL PRIMER GRADO DEL CICLO ESCOLAR N -2)*100 3 - ESTRATÉGICO 4 - EFICACIA 5 - ANUAL 6 - ASCENDENTE 7 - 88.1000			VALORES HISTÓRICOS, FUENTE: DEPARTAMENTO DE ESTADÍSTICA DEL IEEO. VALORES PROGRAMADOS: FUENTE: SISTEMA DE INFORMACIÓN ESTADÍSTICA EDUCATIVA DE LA SEP, DEPARTAMENTO DE ESTADÍSTICA DEL IEEO. HTTP://WWW.SNIE.SEP.GOB.MX/INDICADORES.HTM L	LAS ESCUELAS DE EDUCACION BASICA OPERAN DE FORMA PERTINENTE Y OPORTUNA EN EL ESTADO.



# LXIV LEGISLATURA

GOBIERNO CONSTITUCIONAL  
DEL  
ESTADO DE OAXACA

## PODER LEGISLATIVO

NIVEL	RESUMEN NARRATIVO	INDICADOR			MEDIOS DE VERIFICACIÓN	SUPUESTOS
		1. NOMBRE	2. FÓRMULA DE CÁLCULO	3. TIPO		
		4. DIMENSIÓN	5. FRECUENCIA	6. SENTIDO		
		7. META ANUAL				
PROPÓSITO	LOS ALUMNOS DE NIVEL BÁSICO DESARROLLAN CONOCIMIENTOS, HABILIDADES Y APTITUDES QUE FAVORECEN SU INCLUSIÓN Y PARTICIPACIÓN EFECTIVA EN LA SOCIEDAD	<p>A) INDICADOR 95 NIVEL 2</p> <p>1 - ABANDONO ESCOLAR PRIMARIA</p> <p>2 - {1-[MATRÍCULA TOTAL DEL CICLO POSTERIOR 1 - NUEVO INGRESO CICLO POSTERIOR 1 + EGRESADOS DEL CICLO ACTUAL/MATRÍCULA TOTAL CICLO ACTUAL]}X100</p> <p>3 - ESTRATÉGICO</p> <p>4 - EFICACIA</p> <p>5 - ANUAL</p> <p>6 - DESCENDENTE</p> <p>7 - 521520.0000</p> <p>A) INDICADOR 96 NIVEL 2</p> <p>1 - ABANDONO ESCOLAR SECUNDARIA</p> <p>2 - {1-[MATRÍCULA TOTAL DEL CICLO POSTERIOR 1 - NUEVO INGRESO CICLO POSTERIOR 1 + EGRESADOS DEL CICLO ACTUAL/MATRÍCULA TOTAL CICLO ACTUAL]}X100</p> <p>3 - ESTRATÉGICO</p> <p>4 - EFICACIA</p> <p>5 - ANUAL</p> <p>6 - DESCENDENTE</p> <p>7 - 235851.0000</p>			"Estadística de educación básica 2017-2018" "Sistema Educativo Estatal. Principales Cifras 2010-2016" Dirección de Planeación Educativa del IEPO Departamento de Estadística del IEPO <a href="http://ieepoplaneacionedu.info/publicaciones.html">http://ieepoplaneacionedu.info/publicaciones.html</a>	LOS PADRES DE FAMILIA BRINDEN EL APOYO A LAS NIÑAS Y NIÑOS A CONCLUIR SE EDUCACIÓN BÁSICA
COMPONENTE 02 ID FINAL 787	HERRAMIENTAS PARA EL DESARROLLO DE LA CURRÍCULA ESCOLAR DE LA EDUCACIÓN BÁSICA OTORGADAS	<p>A) INDICADOR 280 NIVEL 3</p> <p>1 - PORCENTAJE DE APROBACIÓN EN EDUCACIÓN BÁSICA</p> <p>2 - (TOTAL DE ALUMNOS APROBADOS DE TODOS LOS GRADOS EN EDUCACIÓN BÁSICA / EXISTENCIA DE TODOS LOS GRADOS EN EDUCACIÓN BÁSICA) *100</p> <p>3 - GESTIÓN</p> <p>4 - EFICACIA</p> <p>5 - SEMESTRAL</p> <p>6 - ASCENDENTE</p> <p>VARIABLES DEL INDICADOR</p> <p>7 - APROBACIÓN EN EDUCACIÓN BÁSICA</p> <p>UR 531 ----- 96.9575</p> <p>TOTAL ----- 96.9575</p>			UR 531 "Estadística de educación básica 2017-2018" "Sistema Educativo Estatal. Principales Cifras 2010-2016" Dirección de Planeación Educativa del IEPO Departamento de Estadística del IEPO <a href="http://ieepoplaneacionedu.info/publicaciones.html">http://ieepoplaneacionedu.info/publicaciones.html</a>	UR 531 LAS CONDICIONES POLITICAS SON FAVORABLES PARA LA IMPLEMENTACIÓN DE LOS PROGRAMAS
ACTIVIDAD 1 ID INTERMEDIO 1871	EVALUAR LOS DESEMPEÑOS EN LAS ENSEÑANZAS DEL IDIOMA INGLÉS	<p>A) INDICADOR 1982 NIVEL 4</p> <p>1 - PORCENTAJE DE ESCUELAS EVALUADAS EN SU DESEMPEÑO CON ACCIONES DESARROLLADAS POR EL PROGRAMA NACIONAL DE INGLÉS</p> <p>2 - PENDIENTE</p> <p>3 - GESTION</p> <p>4 - EFICIENCIA</p> <p>5 - TRIMESTRAL</p> <p>6 - ASCENDENTE</p> <p>VARIABLES DEL INDICADOR</p> <p>7 - ESCUELAS EVALUADAS EN SU DESEMPEÑO CON ACCIONES DESARROLLADAS POR EL PROGRAMA NACIONAL DE INGLÉS</p>			REPORTE FÍSICO, FINANCIERO Y PEDAGÓGICO A LA DIRECCIÓN GENERAL DE DESARROLLO CURRICULAR DE LA SEP REPORTES A LA COORDINACIÓN NACIONAL DEL INGLÉS DE LA SEP SUBDIRECCIÓN GENERAL DE SERVICIOS EDUCATIVOS DEL IEPO COORDINACIÓN DEL PROGRAMA NACIONAL DE INGLÉS	LAS RECURSOS FINANCIEROS FEDERALES SON MINISTRADOS EN TIEMPO Y FORMA





# LXIV LEGISLATURA

GOBIERNO CONSTITUCIONAL  
DEL  
ESTADO DE OAXACA

## PODER LEGISLATIVO

NIVEL	RESUMEN NARRATIVO	INDICADOR			MEDIOS DE VERIFICACIÓN	SUPUESTOS
		A)INDICADOR I.NOMBRE 4.DIMENSIÓN 7.META ANUAL	2.FÓRMULA DE CÁLCULO 5.FRECUENCIA	3. TIPO 6.SENTIDO		
		A) INDICADOR 2190 NIVEL 4 1 - PORCENTAJE DE ALUMNOS DE EDUCACIÓN BÁSICA ATENDIDOS EN LA ENSEÑANZA DEL IDIOMA INGLÉS 2 - (NÚMERO DE ALUMNOS DE EDUCACIÓN BÁSICA ATENDIDOS EN LA ENSEÑANZA DEL IDIOMA INGLÉS / TOTAL DE ALUMNOS DE EDUCACIÓN BÁSICA) * 100 3 - GESTIÓN 4 - EFICACIA 5 - TRIMESTRAL 6 - ASCENDENTE VARIABLES DEL INDICADOR 7 - NUMERO DE ALUMNOS DE EDUCACIÓN BÁSICA ATENDIDOS EN LA ENSEÑANZA DEL IDIOMA INGLÉS				
		A) INDICADOR 2191 NIVEL 4 1 - PORCENTAJE DE ALUMNOS DE PRIMARIA Y SECUNDARIA CERTIFICADOS EN EL DOMINIO DEL IDIOMA INGLÉS 2 - (NÚMERO DE ALUMNOS DE PRIMARIA Y SECUNDARIA CERTIFICADOS EN EL DOMINIO DEL IDIOMA INGLÉS / NÚMERO ALUMNOS DE PRIMARIA Y SECUNDARIA PROGRAMADOS PARA SER CERTIFICADOS EN EL DOMINIO DEL IDIOMA INGLÉS) * 100 3 - GESTIÓN 4 - EFICACIA 5 - TRIMESTRAL 6 - ASCENDENTE VARIABLES DEL INDICADOR 7 - NUMERO DE ALUMNOS DE PRIMARIA Y SECUNDARIA CERTIFICADOS EN EL DOMINIO DEL IDIOMA INGLÉS				
		A) INDICADOR 2214 NIVEL 4 1 - PORCENTAJE DE DOCENTES Y ASESORES/AS EXTERNOS/AS CERTIFICADOS EN EL DOMINIO DEL IDIOMA INGLÉS 2 - (NÚMERO DE DOCENTES Y ASESORES/AS EXTERNOS/AS CERTIFICADOS EN EL DOMINIO DEL IDIOMA INGLÉS / NÚMERO DOCENTES Y ASESORES/AS EXTERNOS/AS PROGRAMADOS PARA SER CERTIFICADOS EN EL DOMINIO DEL IDIOMA INGLÉS) * 100 3 - GESTIÓN 4 - EFICACIA 5 - TRIMESTRAL 6 - ASCENDENTE VARIABLES DEL INDICADOR 7 - NUMERO DE DOCENTES Y ASESORES/AS EXTERNOS/AS CERTIFICADOS EN EL DOMINIO DEL IDIOMA INGLÉS				



GOBIERNO CONSTITUCIONAL  
DEL  
ESTADO DE OAXACA

**PODER LEGISLATIVO**

		A) INDICADOR 2219 NIVEL 4 1 - PORCENTAJE DE ESCUELAS BENEFICIADAS CON EL SERVICIO DEL PROGRAMA NACIONAL DE INGLÉS 2 - (NÚMERO DE ESCUELAS BENEFICIADAS CON EL SERVICIO DE ENSEÑANZA DEL IDIOMA INGLÉS OTORGADO POR EL PROGRAMA NACIONAL DE INGLÉS / NÚMERO DE ESCUELA DE EDUCACIÓN BÁSICA DE LA ENTIDAD, PROGRAMADAS PARA SER BENEFICIADAS POR EL PROGRAMA NACIONAL DE INGLÉS)* 100 3 - GESTIÓN 4 - EFICACIA 5 - TRIMESTRAL 6 - ASCENDENTE VARIABLES DEL INDICADOR 7 - NUMERO DE ESCUELAS BENEFICIADAS CON EL SERVICIO DEL PROGRAMA NACIONAL DE INGLÉS		
--	--	--	--	--



# LXIV LEGISLATURA

GOBIERNO CONSTITUCIONAL  
DEL  
ESTADO DE OAXACA

## PODER LEGISLATIVO

NIVEL	RESUMEN NARRATIVO	INDICADOR			MEDIOS DE VERIFICACIÓN	SUPUESTOS
		A)INDICADOR 1.NOMBRE 4.DIMENSIÓN 7.META ANUAL	2.FÓRMULA DE CÁLCULO 5.FRECUENCIA	3. TIPO 6.SENTIDO		
ACTIVIDAD 2 ID INTERMEDIO 1872	DESARROLLAR LAS CAPACIDADES DE LOS DOCENTES Y DIRECTIVOS PARA LA MEJORA Y CONSOLIDACIÓN DE LA FORMACIÓN ACADÉMICA	A) INDICADOR 1983 NIVEL 4 1 - PORCENTAJE DE PERSONAL EDUCATIVO CAPACITADO 2 - (TOTAL DE PERSONAL EDUCATIVO CAPACITADO PARA CONSOLIDAR SU FORMACIÓN ACADÉMICA / TOTAL DE PERSONAL EDUCATIVO DE LAS ESCUELAS PROGRAMADAS)*100 3 - GESTION 4 - EFICIENCIA 5 - TRIMESTRAL 6 - ASCENDENTE VARIABLES DEL INDICADOR 7 - TOTAL DE PERSONAL EDUCATIVO CAPACITADO			REPORTE FÍSICO, FINANCIERO Y PEDAGÓGICO A LA DIRECCIÓN GENERAL DE DESARROLLO CURRICULAR DE LA SEP SUBDIRECCIÓN GENERAL DE SERVICIOS EDUCATIVOS DEL IEEPO COORDINACIÓN ESTATAL DEL PROGRAMA FORTALECIMIENTO DE LA CALIDAD EDUCATIVA	LAS CONDICIONES SOCIALES, POLÍTICAS Y SINDICALES SE MANTIENEN ESTABLES
		A) INDICADOR 2224 NIVEL 4 1 - PORCENTAJE DE ESCUELAS PÚBLICAS DE EDUCACIÓN BÁSICA BENEFICIADAS CON EL PROGRAMA EN SU AUTONOMÍA CURRICULAR 2 - (TOTAL DE ESCUELAS PÚBLICA DE EDUCACIÓN BÁSICA FORTALECIDAS EN SU AUTONOMÍA CURRICULAR / TOTAL DE ESCUELAS PROGRAMADAS PARA SER FORTALECIDAS EN SU AUTONOMÍA CURRICULAR)*100 3 - GESTIÓN 4 - EFICACIA 5 - TRIMESTRAL 6 - ASCENDENTE VARIABLES DEL INDICADOR 7 - NUMERO DE ESCUELAS PÚBLICAS DE EDUCACIÓN BÁSICA BENEFICIADAS CON EL PROGRAMA EN SU AUTONOMÍA CURRICULAR				
ACTIVIDAD 3 ID INTERMEDIO 1873	DESARROLLAR LAS CAPACIDADES DE LAS SUPERVISIONES DE EDUCACION BASICA PARA EL FORTALECIMIENTO DE LA AUTONOMIA DE GESTION	A) INDICADOR 1984 NIVEL 4 1 - PORCENTAJE DE ESCUELAS Y SUPERVISIONES BENEFICIADAS EN SU AUTONOMIA DE GESTION 2 - (TOTAL DE ESCUELAS Y SUPERVISIONES BENEFICIADAS EN SU AUTONOMIA DE GESTION / TOTAL DE ESCUELAS PROGRAMADAS PARA SER BENEFICIADAS CON EL PROGRAMA)*100 3 - GESTION 4 - EFICIENCIA 5 - TRIMESTRAL 6 - ASCENDENTE VARIABLES DEL INDICADOR 7 - ESCUELAS Y SUPERVISIONES BENEFICIADAS EN SU AUTONOMIA DE GESTION			REPORTE FÍSICO, FINANCIERO Y PEDAGÓGICO A LA DIRECCIÓN GENERAL DE DESARROLLO CURRICULAR DE LA SEP SUBDIRECCIÓN DE SERVICIOS EDUCATIVOS DIRECCIÓN DE SERVICIOS REGIONALES TTP WWW.IEEPOPLANEACION.INFO PUBLICACIONES. TML	LOS DOCENTES Y DIRECTIVOS DE EDUCACIÓN B SICA IMPLEMENTAN EN SUS ESCUELAS PROGRAMAS QUE DESARROLLEN LOS APRENDIZAS ACADÉMICOS
ACTIVIDAD 4 ID INTERMEDIO 1874	PROPORCIONAR LOS RECURSOS FINANCIEROS PARA LA OPERACIÓN DEL PROGRAMA DE LA REFORMA EDUCATIVA	A) INDICADOR 1985 NIVEL 4 1 - PORCENTAJE DE ESCUELAS Y SUPERVISIONES BENEFICIADAS CON RECURSOS FINANCIEROS PARA LA OPERACIÓN DEL PROGRAMA DE LA REFORMA EDUCATIVA 2 - (TOTAL DE ESCUELAS Y SUPERVISIONES BENEFICIADAS CON SERVICIOS INTEGRALES PARA LA OPERACION DEL PROGRAMA DE LA REFORMA EDUCATIVA / TOTAL DE ESCUELAS INSCRITAS EN EL PROGRAMA)*100 3 - GESTION 4 - EFICIENCIA 5 - TRIMESTRAL 6 - ASCENDENTE VARIABLES DEL INDICADOR 7 - NUMERO DE ESCUELAS Y SUPERVISIONES BENEFICIADAS CON RECURSOS FINANCIEROS PARA LA OPERACION DEL PROGRAMA DE LA REFORMA EDUCATIVA			REPORTE FÍSICO, FINANCIERO Y PEDAGÓGICO A LA DIRECCIÓN GENERAL DE DESARROLLO CURRICULAR DE LA SEP SUBDIRECCIÓN DE SERVICIOS EDUCATIVOS DIRECCIÓN DE SERVICIOS REGIONALES TTP WWW.IEEPOPLANEACION.INFO PUBLICACIONES. TML	EL PRESUPUESTO QUE OTORGA LA FEDERACIÓN ES CONSTANTE



# LXIV LEGISLATURA

GOBIERNO CONSTITUCIONAL  
DEL  
ESTADO DE OAXACA

## PODER LEGISLATIVO

NIVEL	RESUMEN NARRATIVO	INDICADOR			MEDIOS DE VERIFICACIÓN	SUPUESTOS
		A) INDICADOR 1. NOMBRE 4. DIMENSIÓN 7. META ANUAL	2. FÓRMULA DE CÁLCULO 5. FRECUENCIA	3. TIPO 6. SENTIDO		
ACTIVIDAD 5 ID INTERMEDIO 1875	AMPLIAR LA JORNADA EN ESCUELAS PÚBLICAS DE EDUCACIÓN BÁSICA	A) INDICADOR 1986 NIVEL 4 1 - PORCENTAJE DE ESCUELAS BENEFICIADAS CON RECURSOS ECONÓMICOS PARA SU AUTONOMÍA DE GESTIÓN 2 - (TOTAL DE ESCUELAS BENEFICIADAS CON RECURSOS ECONÓMICOS PARA SU AUTONOMÍA DE GESTIÓN / TOTAL DE ESCUELAS PROGRAMADAS PARA SER FORTALECIDAS EN SU AUTONOMÍA DE GESTIÓN)*100 3 - GESTIÓN 4 - EFICIENCIA 5 - TRIMESTRAL 6 - ASCENDENTE VARIABLES DEL INDICADOR 7 - NÚMERO DE ESCUELAS BENEFICIADAS CON RECURSOS ECONÓMICOS PARA SU AUTONOMÍA DE GESTIÓN			INFORMES TÉCNICOS TRIMESTRALES ENVIADOS A LA DIRECCIÓN GENERAL DE DESARROLLO DE LA GESTIÓN EDUCATIVA (DGDGE) DE LA SEP DIRECCIÓN DE DESARROLLO EDUCATIVO DEL IEEPO COORDINACIÓN DEL PROGRAMA ESCUELAS DE TIEMPO COMPLETO DEL IEEPO	LAS CONDICIONES POLÍTICAS Y SOCIALES SON FAVORABLES
		A) INDICADOR 2188 NIVEL 4 1 - PORCENTAJE DE ALUMNOS BENEFICIADOS CON ALIMENTACIÓN POR LA AMPLIACIÓN DE LA JORNADA ESCOLAR 2 - (TOTAL DE ALUMNOS BENEFICIADOS CON ALIMENTACIÓN POR LA AMPLIACIÓN DE LA JORNADA ESCOLAR / TOTAL DE ALUMNOS PROGRAMADOS PARA SER BENEFICIADOS CON ALIMENTACIÓN)*100 3 - GESTIÓN 4 - EFICACIA 5 - TRIMESTRAL 6 - ASCENDENTE VARIABLES DEL INDICADOR 7 - NUMERO DE ALUMNOS BENEFICIADOS CON ALIMENTACIÓN POR LA AMPLIACIÓN DE LA JORNADA ESCOLAR				
		A) INDICADOR 2223 NIVEL 4 1 - PORCENTAJE DE ESCUELAS BENEFICIADAS CON SERVICIOS INTEGRALES PARA LA OPERACIÓN DEL PROGRAMA DE ESCUELAS DE TIEMPO COMPLETO 2 - (TOTAL DE ESCUELAS BENEFICIADAS CON SERVICIOS INTEGRALES PARA LA OPERACIÓN DEL PROGRAMA DE ESCUELAS DE TIEMPO COMPLETO / TOTAL DE ESCUELAS DE EDUCACIÓN BÁSICA INSCRITAS EN EL PROGRAMA)*100 3 - GESTIÓN 4 - EFICACIA 5 - TRIMESTRAL 6 - ASCENDENTE VARIABLES DEL INDICADOR 7 - NUMERO DE ESCUELAS BENEFICIADAS CON SERVICIOS INTEGRALES PARA LA OPERACIÓN DEL PROGRAMA DE ESCUELAS DE TIEMPO COMPLETO				
		A) INDICADOR 2288 NIVEL 4 1 - PORCENTAJE DE PERSONAL EDUCATIVO BENEFICIADO CON APOYO ECONÓMICO POR LA AMPLIACIÓN DE LA JORNADA ESCOLAR 2 - (TOTAL DE PERSONAL EDUCATIVO BENEFICIADO CON APOYO ECONÓMICO POR LA AMPLIACIÓN DE LA JORNADA ESCOLAR / TOTAL DE PERSONAL EDUCATIVO PROGRAMADO PARA SER BENEFICIADO)*100 3 - GESTIÓN 4 - EFICACIA 5 - TRIMESTRAL 6 - ASCENDENTE VARIABLES DEL INDICADOR 7 - NUMERO DE PERSONAL EDUCATIVO BENEFICIADO CON APOYO ECONÓMICO POR LA AMPLIACIÓN DE LA JORNADA ESCOLAR				



# LXIV LEGISLATURA

GOBIERNO CONSTITUCIONAL  
DEL  
ESTADO DE OAXACA

## PODER LEGISLATIVO

NIVEL	RESUMEN NARRATIVO	INDICADOR			MEDIOS DE VERIFICACIÓN	SUPUESTOS
		A)INDICADOR 1.NOMBRE 4.DIMENSIÓN 7.META ANUAL	2.FÓRMULA DE CÁLCULO 5.FRECUENCIA	3. TIPO 6.SENTIDO		
ACTIVIDAD 6 ID INTERMEDIO 1876	ATENDER GASTOS OPERATIVOS DE LAS ÁREAS DE EDUCACIÓN BÁSICA	A) INDICADOR 1987 NIVEL 4 1 - PORCENTAJE DE ESCUELAS ATENDIDAS CON GASTO OPERATIVO 2 - (NUMERO DE ESCUELAS ATENDIDAS CON GASTO OPERATIVO/TOTAL DE ESCUELAS DE EDUCACIÓN BÁSICA)*100 3 - GESTIÓN 4 - EFICIENCIA 5 - TRIMESTRAL 6 - ASCENDENTE VARIABLES DEL INDICADOR 7 - NUMERO DE ESCUELAS ATENDIDAS CON GASTO OPERATIVO			INFORMES TRIMESTRALES DE AVANCES DE GESTIÓN OFICIALÍA MAYOR DIRECCIÓN ADMINISTRATIVA DIRECCIÓN FINANCIERA DEL IEPEO. SISTEMA DE TRANSPARENCIA PRESUPUESTAL WWW.PLATAFORMANACIONALDETRANSPARENCIA.ORG.MX	EL PRESUPUESTO QUE OTORGA LA FEDERACIÓN ES CONSTANTE
COMPONENTE 03 ID FINAL 867	AMBIENTES DE CONVIVENCIA ARMÓNICA PARA EL DESARROLLO ACADÉMICO IMPLEMENTADOS	A) INDICADOR 281 NIVEL 3 1 - PORCENTAJE DE ESCUELAS DE EDUCACIÓN BÁSICA QUE IMPLEMENTAN EL PROGRAMA DE CONVIVENCIA ESCOLAR 2 - (NÚMERO DE ESCUELAS DE EDUCACIÓN BÁSICA QUE IMPLEMENTAN EL PROGRAMA DE CONVIVENCIA ESCOLAR / TOTAL DE ESCUELAS DE EDUCACIÓN BÁSICA EN EL ESTADO) *100 3 - GESTIÓN 4 - EFICACIA 5 - SEMESTRAL 6 - ASCENDENTE VARIABLES DEL INDICADOR 7 - ESCUELAS DE EDUCACIÓN BÁSICA QUE IMPLEMENTAN EL PROGRAMA DE CONVIVENCIA ESCOLAR UR 531 ----- 27.4433 TOTAL ----- 27.4433			UR 531 Reporte trimestral a la Dirección General de Desarrollo de la Gestión Educativa de la SEP Subdirección General de Servicios Educativos del IEPEO Coordinación del Programa Nacional de Convivencia Escolar del IEPEO	UR 531 LA COMUNIDAD ESCOLAR ACEPTA LA IMPLEMENTACIÓN DE ACCIONES QUE FAVOREZCAN AMBIENTES FAVORABLES PARA EL DESARROLLO DE LA NIÑEZ EN LAS ESCUELAS DE EDUCACIÓN BÁSICA
ACTIVIDAD 1 ID INTERMEDIO 1877	PROPORCIONAR MATERIALES EDUCATIVOS REFERENTE A FAVORECER AMBIENTES DE CONVIVENCIA ESCOLAR	A) INDICADOR 1988 NIVEL 4 1 - PORCENTAJE DE ALUMNOS BENEFICIADOS CON MATERIAL EDUCATIVO 2 - (TOTAL DE ALUMNOS BENEFICIADOS CON MATERIAL EDUCATIVO / TOTAL DE ALUMNOS DE LAS ESCUELAS BENEFICIADAS CON EL PROGRAMA)*100 3 - GESTIÓN 4 - EFICIENCIA 5 - TRIMESTRAL 6 - ASCENDENTE VARIABLES DEL INDICADOR 7 - ALUMNOS BENEFICIADOS CON MATERIAL EDUCATIVO			REPORTE TRIMESTRAL A LA DIRECCIÓN GENERAL DE DESARROLLO DE LA GESTIÓN EDUCATIVA DE LA SEP  SUBDIRECCIÓN GENERAL DE SERVICIOS EDUCATIVOS DEL IEPEO  COORDINACIÓN DEL PROGRAMA NACIONAL DE CONVIVENCIA ESCOLAR DEL IEPEO	LOS PROCESOS DE ENTREGA SE REALIZA DE MANERA ADECUADA
ACTIVIDAD 2 ID INTERMEDIO 1878	CAPACITAR A LAS COMUNIDADES ESCOLARES PARA CREAR AMBIENTES DE CONVIVENCIA ARMÓNICA Y PACÍFICA	A) INDICADOR 1989 NIVEL 4 1 - PORCENTAJE DE PERSONAS CAPACITADAS EN AMBIENTES DE CONVIVENCIA ARMÓNICA Y PACÍFICA 2 - (TOTAL DE PERSONAS CAPACITADAS EN AMBIENTES DE CONVIVENCIA ARMÓNICA Y PACÍFICA / TOTAL DE PERSONAS QUE INTEGRAN LA COMUNIDAD ESCOLAR EN ESCUELAS QUE IMPLEMENTAN EL PROGRAMA)*100 3 - GESTIÓN 4 - EFICIENCIA 5 - TRIMESTRAL 6 - ASCENDENTE VARIABLES DEL INDICADOR 7 - PERSONAS CAPACITADAS EN AMBIENTES DE CONVIVENCIA ARMÓNICA Y PACÍFICA			REPORTE TRIMESTRAL A LA DIRECCIÓN GENERAL DE DESARROLLO DE LA GESTIÓN EDUCATIVA DE LA SEP  SUBDIRECCIÓN GENERAL DE SERVICIOS EDUCATIVOS DEL IEPEO  COORDINACIÓN DEL PROGRAMA NACIONAL DE CONVIVENCIA ESCOLAR DEL IEPEO	LA COMUNIDAD ESCOLAR MUESTRA DISPOSICIÓN A PARTICIPAR ACTIVAMENTE EN PROCESOS DE CAPACITACIÓN



# LXIV LEGISLATURA

GOBIERNO CONSTITUCIONAL  
DEL  
ESTADO DE OAXACA

## PODER LEGISLATIVO

NIVEL	RESUMEN NARRATIVO	INDICADOR			MEDIOS DE VERIFICACIÓN	SUPUESTOS
		A)INDICADOR I.NOMBRE 4.DIMENSIÓN 7.META ANUAL	2.FÓRMULA DE CÁLCULO 5.FRECUENCIA	3. TIPO 6.SENTIDO		
ACTIVIDAD 3 ID INTERMEDIO 2101	PAGAR SERVICIOS INTEGRALES PARA LA OPERACIÓN Y SEGUIMIENTO DEL PROGRAMA	A) INDICADOR 2354 NIVEL 4 1 - PORCENTAJE DE ESCUELAS BENEFICIADAS CON EL PAGO DE SERVICIOS INTEGRALES PARA LA OPERACIÓN DEL PROGRAMA NACIONAL DE CONVIVENCIA ESCOLAR 2 - (TOTAL DE ESCUELAS BENEFICIADAS CON EL PAGO DE SERVICIOS INTEGRALES PARA LA OPERACION DEL PROGRAMA NACIONAL DE CONVIVENCIA ESCOLAR / TOTAL DE ESCUELAS INSCRITAS EN EL PROGRAMA)*100 3 - ESTRATEGICO 4 - EFICACIA 5 - TRIMESTRAL 6 - ASCENDENTE VARIABLES DEL INDICADOR 7 - NUMERO DE ESCUELAS BENEFICIADAS CON EL PAGO DE SERVICIOS INTEGRALES PARA LA OPERACION DEL PROGRAMA NACIONAL DE CONVIVENCIA ESCOLAR			REPORTE TRIMESTRAL A LA DIRECCIÓN GENERAL DE DESARROLLO DE LA GESTIÓN EDUCATIVA DE LA SEP  SUBDIRECCIÓN GENERAL DE SERVICIOS EDUCATIVOS DEL IEEPO  COORDINACIÓN DEL PROGRAMA NACIONAL DE CONVIVENCIA ESCOLAR DEL IEEPO	LAS CONDICIONES POLÍTICAS Y ECONÓMICAS SE MANTIENEN ESTABLES



# LXIV LEGISLATURA

GOBIERNO CONSTITUCIONAL  
DEL  
ESTADO DE OAXACA

## PODER LEGISLATIVO

DATOS DEL PROGRAMA						
PROGRAMA 183 FORMACIÓN Y DESARROLLO PROFESIONAL DOCENTE						
UR Responsable: 531 INSTITUTO ESTATAL DE EDUCACIÓN PÚBLICA DE OAXACA						
ALINEACIÓN						
PLAN ESTATAL DE DESARROLLO		MEJORAR LOS PROCESOS DE FORMACIÓN, ACTUALIZACIÓN Y DESARROLLO PROFESIONAL DEL PERSONAL DOCENTE COMO FACTOR FUNDAMENTAL PARA GARANTIZAR EL LOGRO DE LOS OBJETIVOS DE LA EDUCACION BASICA EN OAXACA.				
EJE: OAXACA INCLUYENTE CON EL DESARROLLO SOCIAL		TEMA: EDUCACION		OBJETIVO:		
SECTOR: EDUCACIÓN		SUBSECTOR: EDUCACIÓN SUPERIOR				
POBLACIÓN O ÁREA DE ENFOQUE POTENCIAL						
Atributo de la población o área de enfoque:		DOCENTE Y DIRECTIVO DE EDUCACIÓN BÁSICA		Hombres:	20113	
				Mujeres:	31529	
				Total:	51642	
INDICADORES PARA RESULTADOS						
NIVEL	RESUMEN NARRATIVO	INDICADOR			MEDIOS DE VERIFICACIÓN	SUPUESTOS
		A) ID INDICADOR 1. NOMBRE	2. FÓRMULA DE CÁLCULO	3. TIPO		
		4. DIMENSIÓN	5. FRECUENCIA	6. SENTIDO		
FIN	CONTRIBUIR A MEJORAR LOS PROCESOS DE FORMACIÓN, ACTUALIZACIÓN Y DESARROLLO PROFESIONAL DEL PERSONAL DOCENTE.	A) INDICADOR 69 NIVEL 1 1 - PORCENTAJE DE EFICIENCIA TERMINAL A NIVEL PRIMARIA 2 - (MATRÍCULA TOTAL DE EGRESADOS DEL CICLO ESCOLAR N/MATRÍCULA TOTAL DEL PRIMER GRADO DEL CICLO ESCOLAR N -5)*100 3 - ESTRATÉGICO 4 - EFICACIA 5 - ANUAL 6 - ASCENDENTE 7 - 95.4000 A) INDICADOR 74 NIVEL 1 1 - PORCENTAJE DE EFICIENCIA TERMINAL A NIVEL SECUNDARIA 2 - (MATRÍCULA TOTAL DE EGRESADOS DEL CICLO ESCOLAR N/MATRÍCULA TOTAL DEL PRIMER GRADO DEL CICLO ESCOLAR N -2)*100 3 - ESTRATÉGICO 4 - EFICACIA 5 - ANUAL 6 - ASCENDENTE 7 - 88.1000			VALORES HISTÓRICOS, FUENTE: DEPARTAMENTO DE ESTADÍSTICA DEL IEEO. VALORES PROGRAMADOS: FUENTE: SISTEMA DE INFORMACIÓN ESTADÍSTICA EDUCATIVA DE LA SEP, DEPARTAMENTO DE ESTADÍSTICA DEL IEEO. HTTP://WWW.SNIE.SEP.GOB.MX/INDICADORES.HTM L	LAS ESCUELAS DEL ESTADO PRESENTAN MEJORA EDUCATIVA.



# LXIV LEGISLATURA

GOBIERNO CONSTITUCIONAL  
DEL  
ESTADO DE OAXACA

## PODER LEGISLATIVO

NIVEL	RESUMEN NARRATIVO	INDICADOR			MEDIOS DE VERIFICACIÓN	SUPUESTOS
		A)INDICADOR 1.NOMBRE 4.DIMENSIÓN 7.META ANUAL	2.FÓRMULA DE CÁLCULO 5.FRECUENCIA	3. TIPO 6.SENTIDO		
PROPOSITO	DOCENTES Y DIRECTIVOS DE EDUCACIÓN BÁSICA CON FORMACIÓN Y DESARROLLO PROFESIONAL DOCENTE	<p>A) INDICADOR 3 NIVEL 2</p> <p>1 - PORCENTAJE DE PERSONAL DOCENTE Y DIRECTIVO DE EDUCACIÓN BÁSICA QUE ACCEDE AL DESARROLLO PROFESIONAL DOCENTE.</p> <p>2 - [(NÚMERO DE PERSONAL DOCENTE Y DIRECTIVO QUE ACCEDE AL SERVICIO PROFESIONAL DOCENTE / TOTAL DE DOCENTES Y DIRECTIVOS DE EDUCACIÓN BÁSICA) * 100] ES Y DIRECTIVOS DE EDUCACIÓN BÁSICA) * 100]</p> <p>3 - ESTRATÉGICO</p> <p>4 - EFICACIA</p> <p>5 - ANUAL</p> <p>6 - ASCENDENTE</p> <p>7 - 50898.0000</p> <p>A) INDICADOR 4 NIVEL 2</p> <p>1 - PORCENTAJE DE PERSONAL DOCENTE Y DIRECTIVO DE EDUCACIÓN BÁSICA QUE CONCLUYE PROGRAMAS DE FORMACIÓN DOCENTE</p> <p>2 - [(NÚMERO DE PERSONAL DOCENTE Y DIRECTIVO QUE RECIBE EL PROGRAMA / TOTAL DE DOCENTES Y DIRECTIVOS INSCRITOS) * 100]</p> <p>3 - ESTRATÉGICO</p> <p>4 - EFICACIA</p> <p>5 - ANUAL</p> <p>6 - ASCENDENTE</p> <p>7 - 50898.0000</p>			Reportes emitidos por la Dirección de Evaluación del IEEO	LAS CONDICIONES SINDICALES SON FAVORABLES PARA LA ACUDIR A LAS CONVOCATORIAS DE DESARROLLO PROFESIONAL DOCENTE
COMPONENTE 01 ID FINAL 782	DOCENTES Y DIRECTIVOS EN EDUCACIÓN BÁSICA DESARROLLADOS PROFESIONALMENTE	<p>A) INDICADOR 278 NIVEL 3</p> <p>1 - PORCENTAJE DE DOCENTES Y DIRECTIVOS EN EDUCACIÓN BÁSICA PROMOVIDOS</p> <p>2 - PENDIENTE</p> <p>3 - GESTIÓN</p> <p>4 - EFICACIA</p> <p>5 - SEMESTRAL</p> <p>6 - ASCENDENTE</p> <p>VARIABLES DEL INDICADOR</p> <p>7 - PORCENTAJE DE DOCENTES Y DIRECTIVOS EN EDUCACIÓN BÁSICA PROMOVIDOS</p> <p>UR 531 -----0.4676</p> <p>TOTAL -----0.4676</p>			UR 531 Reportes emitidos por la Dirección de Evaluación del IEEO	UR 531 LAS CONDICIONES SINDICALES SON FAVORABLES PARA ACUDIR A LAS CONVOCATORIAS DE DESARROLLO PROFESIONAL DOCENTE
ACTIVIDAD 1 ID INTERMEDIO 1879	EVALUAR A PROFESIONISTAS PARA EL INGRESO, PERMANENCIA Y PROMOCIÓN EN EL SERVICIO PROFESIONAL DOCENTE	<p>A) INDICADOR 1990 NIVEL 4</p> <p>1 - PORCENTAJE DE PROFESIONISTAS EVALUADOS</p> <p>2 - (NÚMERO DE PROFESIONISTAS EVALUADOS / NÚMERO DE PROFESIONISTAS ASPIRANTES A SER EVALUADOS) * 100</p> <p>3 - GESTIÓN</p> <p>4 - EFICIENCIA</p> <p>5 - TRIMESTRAL</p> <p>6 - ASCENDENTE</p> <p>VARIABLES DEL INDICADOR</p> <p>7 - NÚMERO DE PROFESIONISTAS EVALUADOS</p> <p>UR 531 ----- 4438.0000</p> <p>TOTAL ----- 4438.0000</p>			UR 531 Reportes emitidos por la Dirección de Evaluación del IEEO	UR 531 LAS CONVOCATORIAS SON PÚBLICAS Y ACCESIBLES EN TODO EL ESTADO





# LXIV LEGISLATURA

GOBIERNO CONSTITUCIONAL  
DEL  
ESTADO DE OAXACA

## PODER LEGISLATIVO

NIVEL	RESUMEN NARRATIVO	INDICADOR			MEDIOS DE VERIFICACIÓN	SUPUESTOS
		A)INDICADOR I.NOMBRE 4.DIMENSIÓN 7.META ANUAL	2.FÓRMULA DE CÁLCULO 5.FRECUENCIA	3. TIPO 6.SENTIDO		
ACTIVIDAD 2 ID INTERMEDIO 1880	REALIZAR LOS PAGOS POR SERVICIOS EDUCATIVOS PRESTADOS EN LAS ESCUELAS FORMADORAS DE DOCENTES	A) INDICADOR 1991 NIVEL 4 1 - PORCENTAJE DE DOCENTES Y DIRECTIVOS PAGADOS POR SERVICIOS PRESTADOS 2 - (DOCENTES Y DIRECTIVOS DE LAS ESCUELAS FORMADORAS DE DOCENTES PAGADOS POR SERVICIOS PRESTADOS / TOTAL DE DOCENTES Y DIRECTIVOS DE EDUCACION BASICA) *100 3 - GESTION 4 - EFICIENCIA 5 - TRIMESTRAL 6 - ASCENDENTE VARIABLES DEL INDICADOR 7 - TOTAL DE DOCENTES Y DIRECTIVOS PAGADOS POR SERVICIOS PRESTADOS			CUENTA PÚBLICA DE LA SECRETARIA DE HACIENDA HTTP://CUENTAPUBLICA.HACIENDA.GOB.MX/	EL PRESUPUESTO ES MINISTRADO EN TIEMPO Y FORMA
COMPONENTE 02 ID FINAL 783	SERVICIOS EDUCATIVOS DE LAS ESCUELAS NORMALES REFORZADOS	A) INDICADOR 279 NIVEL 3 1 - COBERTURA EN EDUCACIÓN NORMAL EN LAS INSTITUCIONES PÚBLICAS FORMADORAS DE DOCENTES 2 - (MATRICULA TOTAL DEL CICLO ESCOLAR N/POBLACIÓN TOTAL DE 18 A 23 AÑOS DE EDAD EN EL ESTADO)*100 3 - GESTIÓN 4 - EFICACIA 5 - SEMESTRAL 6 - ASCENDENTE VARIABLES DEL INDICADOR 7 - COBERTURA EN NIVEL DE EDUCACIÓN NORMAL UR 531 -----0.9036 TOTAL -----0.9036			UR 531 Reportes emitidos por la Dirección de Evaluación del IEPEO	UR 531 LAS CONDICIONES SINDICALES Y POLÍTICAS EN EL ESTADO Y EN LA INSTITUCIÓN SE MANTIENEN ESTABLES
ACTIVIDAD 1 ID INTERMEDIO 1881	PERSONAL EDUCATIVO CAPACITADO CON PROGRAMAS DE FORMACIÓN	A) INDICADOR 2355 NIVEL 4 1 - PORCENTAJE DE PERSONAL EDUCATIVO CAPACITADO CON PROGRAMAS DE FORMACIÓN 2 - (NÚMERO DE PERSONAL EDUCATIVO CAPACITADO CON PROGRAMAS DE FORMACION/TOTAL DE PERSONAL)*100 3 - ESTRATEGICO 4 - EFICACIA 5 - TRIMESTRAL 6 - ASCENDENTE VARIABLES DEL INDICADOR 7 - NUMERO DE PERSONAL EDUCATIVO CAPACITADO CON PROGRAMAS DE FORMACION			REPORTE QUE EMITEN LOS RESPONSABLES DEL PROGRAMA PARA EL DESARROLLO PROFESIONAL DOCENTE  DIRECCIÓN DE EVALUACIÓN DEL IEPEO UNIDAD DE FORMACIÓN CONTINUA DEL IEPEO	EL PERSONAL EDUCATIVO ACUDE A LA CONVOCATORIA EMITIDA
ACTIVIDAD 2 ID INTERMEDIO 1882	OTORGAR BECAS PARA LA PRACTICA Y SERVICIO SOCIAL DE ALUMNOS DE LAS ESCUELAS NORMALES	A) INDICADOR 1993 NIVEL 4 1 - PORCENTAJE DE ALUMNOS DE ESCUELAS NORMALES BENEFICIADOS CON BECAS 2 - (NUMERO DE ALUMNOS DE LAS ESCUELAS NORMALES BENEFICIADOS CON BECAS / NUMERO DE ALUMNOS DE ESCUELAS NORMALES EN EL ESTADO DE OAXACA) * 100 3 - GESTION 4 - EFICIENCIA 5 - TRIMESTRAL 6 - ASCENDENTE VARIABLES DEL INDICADOR 7 - NUMERO DE ALUMNOS DE ESCUELAS NORMALES BENEFICIADOS CON BECAS			REPORTES EMITIDOS POR LA UNIDAD DE EDUCACIÓN NORMAL Y FORMADORA DE DOCENTES  SUBDIRECCIÓN GENERAL DE SERVICIOS EDUCATIVOS DEL IEPEO UNIDAD DE EDUCACIÓN NORMAL Y FORMADORA DE DOCENTES DEL IEPEO	LOS ALUMNOS DE LAS ESCUELAS NORMALES CUMPLEN CON LOS REQUISITOS PARA SER CANDIDATO PARA RECIBIR UNA BECA



# LXIV LEGISLATURA

GOBIERNO CONSTITUCIONAL  
DEL  
ESTADO DE OAXACA

## PODER LEGISLATIVO

NIVEL	RESUMEN NARRATIVO	INDICADOR			MEDIOS DE VERIFICACIÓN	SUPUESTOS
		A)INDICADOR 1.NOMBRE 4.DIMENSIÓN 7.META ANUAL	2.FÓRMULA DE CÁLCULO 5.FRECUENCIA	3. TIPO 6.SENTIDO		
ACTIVIDAD 3 ID INTERMEDIO 1883	FORMAR ALUMNOS DE LAS ESCUELAS NORMALES CON PROGRAMAS QUE CONSOLIDEN LA CALIDAD EDUCATIVA	A) INDICADOR 1994 NIVEL 4 1 - PORCENTAJE DE ALUMNOS DE LAS ESCUELAS NORMALES BENEFICIADOS CON PROGRAMA QUE CONSOLIDAN LA CALIDAD EDUCATIVA EN EL ESTADO 2 - (NÚMERO DE ALUMNOS DE LAS ESCUELAS NORMALES BENEFICIADOS CON PROGRAMA QUE CONSOLIDAN LA CALIDAD EDUCATIVA EN EL ESTADO / NÚMERO DE ALUMNOS DE ESCUELAS NORMALES EN EL ESTADO DE OAXACA) * 100 3 - GESTIÓN 4 - EFICIENCIA 5 - TRIMESTRAL 6 - ASCENDENTE VARIABLES DEL INDICADOR 7 - NÚMERO DE ALUMNOS DE LAS ESCUELAS NORMALES BENEFICIADOS CON PROGRAMA QUE CONSOLIDAN LA CALIDAD EDUCATIVA EN EL ESTADO			REPORTE QUE EMITEN LOS RESPONSABLES DEL PLAN DE APOYO A LA CALIDAD EDUCATIVA Y LA TRANSFORMACIÓN DE LAS ESCUELAS NORMALES SUBDIRECCIÓN GENERAL DE SERVICIOS EDUCATIVOS DEL IEPEO UNIDAD DE EDUCACIÓN NORMAL Y FORMADORA DE DOCENTES DEL IEPEO	LOS ALUMNOS TIENEN LA DISPOSICIÓN DE ATENDER LA CONVOCATORIA
ACTIVIDAD 4 ID INTERMEDIO 2151	PAGAR SERVICIOS DE OPERACIÓN DE LAS ESCUELAS NORMALES	A) INDICADOR 2394 NIVEL 4 1 - PORCENTAJE DE LAS ESCUELAS NORMALES A LAS QUE SE LES PAGARON SUS SERVICIOS DE OPERACIÓN 2 - (PORCENTAJE DE LAS ESCUELAS NORMALES A LAS QUE SE LES PAGARON SUS SERVICIOS DE OPERACIÓN / TOTAL DE ESCUELAS NORMALES EN EL ESTADO) * 100 3 - ESTRATÉGICO 4 - EFICACIA 5 - TRIMESTRAL 6 - ASCENDENTE VARIABLES DEL INDICADOR 7 - NÚMERO DE ESCUELAS NORMALES A LAS QUE SE LES PAGARON SUS SERVICIOS DE OPERACIÓN UR 531 ----- 11.0000 TOTAL ----- 11.0000			UR 531 Informes trimestrales de avances de gestión Oficialía Mayor del IEPEO Dirección Administrativa del IEPEO Dirección Financiera del IEPEO. Sistema de Transparencia Presupuestal <a href="http://www.ieepo.oaxaca.gob.mx/fraccion-vi-2/">http://www.ieepo.oaxaca.gob.mx/fraccion-vi-2/</a> <a href="http://www.plataformanacionaldetransparencia.org.mx">www.plataformanacionaldetransparencia.org.mx</a>	UR 531 LAS CONDICIONES SOCIALES, ECONÓMICAS Y SINDICALES SE MANTENGAN ESTABLES
ACTIVIDAD 5 ID INTERMEDIO 2152	IMPARTIR SERVICIOS EDUCATIVOS EN LAS ESCUELAS NORMALES	A) INDICADOR 2395 NIVEL 4 1 - PORCENTAJE DE DOCENTES Y DIRECTIVOS DE LAS ESCUELAS NORMALES PAGADOS POR SUS SERVICIOS PRESTADOS 2 - (NÚMERO DE DOCENTES Y DIRECTIVOS DE LAS ESCUELAS NORMALES PAGADOS POR SUS SERVICIOS PRESTADOS/TOTAL DE DOCENTES Y DIRECTIVOS DE LAS ESCUELAS NORMALES EN EL ESTADO) * 100 3 - ESTRATÉGICO 4 - EFICACIA 5 - TRIMESTRAL 6 - ASCENDENTE VARIABLES DEL INDICADOR 7 - NÚMERO DE DOCENTES Y DIRECTIVOS DE LAS ESCUELAS NORMALES PAGADOS POR SUS SERVICIOS PRESTADOS UR 531 ----- 405.0000 TOTAL ----- 405.0000			UR 531 "Estadística de educación básica 2017-2018" "Sistema Educativo Estatal. Principales Cifras 2010-2016" Dirección de Planeación Educativa del IEPEO Departamento de Estadística del IEPEO <a href="http://ieepoplaneacionedu.info/publicaciones.html">http://ieepoplaneacionedu.info/publicaciones.html</a>	UR 531 LAS CONDICIONES SOCIALES, POLÍTICAS Y NATURALES SE MANTENGAN ESTABLES



# LXIV LEGISLATURA

GOBIERNO CONSTITUCIONAL  
DEL  
ESTADO DE OAXACA

## PODER LEGISLATIVO

NIVEL	RESUMEN NARRATIVO	INDICADOR			MEDIOS DE VERIFICACIÓN	SUPUESTOS
		A) INDICADOR 1. NOMBRE 4. DIMENSIÓN 7. META ANUAL	2. FÓRMULA DE CÁLCULO 5. FRECUENCIA	3. TIPO 6. SENTIDO		
ACTIVIDAD 6 ID INTERMEDIO 2153	PAGAR SERVICIOS DE OPERACIÓN DE LAS ESCUELAS DE LAS UNIDADES DE LA UNIVERSIDAD PEDAGÓGICA NACIONAL	A) INDICADOR 2396 NIVEL 4 1 - PORCENTAJE DE LAS ESCUELAS DE LAS UNIDADES DE LA UNIVERSIDAD PEDAGÓGICA NACIONAL A LAS QUE SE LES PAGARON SUS SERVICIOS DE OPERACIÓN 2 - (PORCENTAJE DE LAS ESCUELAS DE LAS UNIDADES DE LA UNIVERSIDAD PEDAGÓGICA NACIONAL A LAS QUE SE LES PAGARON SUS SERVICIOS DE OPERACIÓN / TOTAL DE ESCUELAS DE LAS UNIDADES DE LA UNIVERSIDAD PEDAGÓGICA NACIONAL EN EL ESTADO) * 100 3 - ESTRATÉGICO 4 - EFICACIA 5 - TRIMESTRAL 6 - ASCENDENTE VARIABLES DEL INDICADOR 7 - NÚMERO DE ESCUELAS DE LAS UNIDADES DE LA UNIVERSIDAD PEDAGÓGICA NACIONAL A LAS QUE SE LES PAGARON SUS SERVICIOS DE OPERACIÓN UR 531 ----- 3.0000 TOTAL ----- 3.0000		UR 531 Informes trimestrales de avances de gestión Oficialía Mayor del IEEPO Dirección Administrativa del IEEPO Dirección Financiera del IEEPO. Sistema de Transparencia Presupuestal <a href="http://www.ieepo.oaxaca.gob.mx/fraccion-vi-2/">http://www.ieepo.oaxaca.gob.mx/fraccion-vi-2/</a>  <a href="http://www.plataformanacionaldetransparencia.org.mx">www.plataformanacionaldetransparencia.org.mx</a>	UR 531 LAS CONDICIONES SOCIALES, ECONÓMICAS Y SINDICALES SE MANTENGAN ESTABLES	
ACTIVIDAD 7 ID INTERMEDIO 2154	IMPARTIR SERVICIOS EDUCATIVOS EN LAS ESCUELAS DE LAS UNIDADES DE LA UNIVERSIDAD PEDAGÓGICA NACIONAL	A) INDICADOR 2397 NIVEL 4 1 - PORCENTAJE DE DOCENTES Y DIRECTIVOS DE LAS ESCUELAS DE LAS UNIDADES DE LA UNIVERSIDAD PEDAGÓGICA NACIONAL PAGADOS POR SUS SERVICIOS PRESTADOS 2 - (NÚMERO DE DOCENTES Y DIRECTIVOS DE LAS ESCUELAS DE LAS UNIDADES DE LA UNIVERSIDAD PEDAGÓGICA NACIONAL PAGADOS POR SUS SERVICIOS PRESTADOS / TOTAL DE DOCENTES Y DIRECTIVOS DE LAS ESCUELAS DE LAS UNIDADES DE LA UNIVERSIDAD PEDAGÓGICA NACIONAL EN EL ESTADO) * 100 3 - ESTRATÉGICO 4 - EFICACIA 5 - TRIMESTRAL 6 - ASCENDENTE VARIABLES DEL INDICADOR 7 - NÚMERO DE DOCENTES Y DIRECTIVOS DE LAS ESCUELAS DE LAS UNIDADES DE LA UNIVERSIDAD PEDAGÓGICA NACIONAL PAGADOS POR SUS SERVICIOS PRESTADOS UR 531 ----- 128.0000 TOTAL ----- 128.0000		UR 531 "Estadística de educación básica 2017-2018" "Sistema Educativo Estatal. Principales Cifras 2010-2016" Dirección de Planeación Educativa del IEEPO Departamento de Estadística del IEEPO <a href="http://ieepoplaneacionedu.info/publicaciones.html">http://ieepoplaneacionedu.info/publicaciones.html</a>	UR 531 LAS CONDICIONES SOCIALES, POLÍTICAS Y NATURALES SE MANTENGAN ESTABLES	



# LXIV LEGISLATURA

GOBIERNO CONSTITUCIONAL  
DEL  
ESTADO DE OAXACA

## PODER LEGISLATIVO

DATOS DEL PROGRAMA								
PROGRAMA 184 ADMINISTRACIÓN ESTRATÉGICA EN EL QUEHACER EDUCATIVO								
UR Responsable: 531 INSTITUTO ESTATAL DE EDUCACIÓN PÚBLICA DE OAXACA								
ALINEACIÓN								
PLAN ESTATAL DE DESARROLLO		PROMOVER E INCREMENTAR LA PARTICIPACIÓN DE LOS ACTORES INVOLUCRADOS EN EL QUEHACER EDUCATIVO CON CORRESPONSABILIDAD, TRANSPARENCIA Y RENDICIÓN DE CUENTAS, A FIN DE FAVORECER UNA EDUCACIÓN SÓLIDA E INTEGRAL.						
EJE: OAXACA INCLUYENTE CON EL DESARROLLO SOCIAL		TEMA: EDUCACION		OBJETIVO:				
SECTOR: EDUCACIÓN		SUBSECTOR: EDUCACIÓN BÁSICA						
POBLACIÓN O ÁREA DE ENFOQUE POTENCIAL								
Atributo de la población o área de enfoque:		PERSONAL ADMINISTRATIVO	Hombres:	5834	Mujeres:	7489	Total:	13323
INDICADORES PARA RESULTADOS								
NIVEL	RESUMEN NARRATIVO	INDICADOR			MEDIOS DE VERIFICACIÓN	SUPUESTOS		
		A) INDICADOR 1. NOMBRE 4. DIMENSIÓN 7. META ANUAL	2. FÓRMULA DE CÁLCULO 5. FRECUENCIA	3. TIPO 6. SENTIDO				
FIN	CONTRIBUIR AL INCREMENTO DE LA PARTICIPACIÓN DE LOS ACTORES INVOLUCRADOS EN EL QUEHACER EDUCATIVO.	A) INDICADOR 69 NIVEL 1 1 - PORCENTAJE DE EFICIENCIA TERMINAL A NIVEL PRIMARIA 2 - (MATRÍCULA TOTAL DE EGRESADOS DEL CICLO ESCOLAR N/MATRÍCULA TOTAL DEL PRIMER GRADO DEL CICLO ESCOLAR N -5)*100 3 - ESTRATÉGICO 4 - EFICACIA 5 - ANUAL 6 - ASCENDENTE 7 - 95.4000 A) INDICADOR 74 NIVEL 1 1 - PORCENTAJE DE EFICIENCIA TERMINAL A NIVEL SECUNDARIA 2 - (MATRÍCULA TOTAL DE EGRESADOS DEL CICLO ESCOLAR N/MATRÍCULA TOTAL DEL PRIMER GRADO DEL CICLO ESCOLAR N -2)*100 3 - ESTRATÉGICO 4 - EFICACIA 5 - ANUAL 6 - ASCENDENTE 7 - 88.1000			VALORES HISTÓRICOS, FUENTE: DEPARTAMENTO DE ESTADÍSTICA DEL IEPEO. VALORES PROGRAMADOS: FUENTE: SISTEMA DE INFORMACIÓN ESTADÍSTICA EDUCATIVA DE LA SEP, DEPARTAMENTO DE ESTADÍSTICA DEL IEPEO. <a href="http://www.snie.sep.gob.mx/indicadores.html">HTTP://WWW.SNIE.SEP.GOB.MX/INDICADORES.HTM L</a>	LAS CONDICIONES POLÍTICAS Y SOCIALES SE MANTIENEN ESTABLES.		
PROPÓSITO	SISTEMA EDUCATIVO ESTATAL TRANSPARENTE EN RENDICIÓN DE CUENTAS DEL QUEHACER EDUCATIVO	A) INDICADOR 5 NIVEL 2 1 - RAZÓN DEL GASTO APLICADO AL QUEHACER EDUCATIVO 2 - [(MONTO TOTAL DEL GASTO EJECUTADO/ TOTAL DEL PRESUPUESTO APROBADO)*100] 3 - ESTRATÉGICO 4 - EFICACIA 5 - ANUAL 6 - ASCENDENTE 7 - 0.0000			Informes trimestrales de avances de gestión Oficialía Mayor Dirección Administrativa Dirección Financiera del IEPEO. Sistema de Transparencia Presupuestal, <a href="http://www.plataformanacionaldetransparencia.org.mx">www.plataformanacionaldetransparencia.org.mx</a>	LA SOCIEDAD DEBE SER POLÍTICAMENTE RESPONSABLE, CAPAZ DE DEMANDAR, EXIGIR Y CORROBORAR EL CORRECTO MANEJO DE LAS FINANZAS PÚBLICAS.		



# LXIV LEGISLATURA

GOBIERNO CONSTITUCIONAL  
DEL  
ESTADO DE OAXACA

## PODER LEGISLATIVO

NIVEL	RESUMEN NARRATIVO	INDICADOR			MEDIOS DE VERIFICACIÓN	SUPUESTOS
		A)INDICADOR I.NOMBRE 4.DIMENSIÓN 7.META ANUAL	2.FÓRMULA DE CÁLCULO 5.FRECUENCIA	3. TIPO 6.SENTIDO		
COMPONENTE 01 ID FINAL 870	EJERCICIO DEL QUEHACER EDUCATIVO CON PARTICIPACIÓN ACTIVA	A) INDICADOR 282 NIVEL 3 1 - PORCENTAJE DE AVANCE DE LA ACTIVIDADES DEL QUEHACER EDUCATIVO 2 - (TOTAL DE AVANCES DE LAS ACTIVIDADES DEL QUEHACER EDUCATIVO PRESENTADOS/TOTAL DE AVANCES PROGRAMAS EN EL EJERCICIO FISCAL 2019)*100 3 - GESTIÓN 4 - EFICACIA 5 - SEMESTRAL 6 - ASCENDENTE VARIABLES DEL INDICADOR 7 - AVANCE DE LA ACTIVIDADES DEL QUEHACER EDUCATIVO UR 531 ----- 100.0000 TOTAL ----- 100.0000			UR 531 Reporte de Avance de Gestión Oficialía Mayor del IEPEO Dirección Administrativa del IEPEO Dirección Financiera del IEPEO <a href="http://www.finanzasoaxaca.gob.mx/transparenciapresupuestaria/rendicion_cuentas.html">http://www.finanzasoaxaca.gob.mx/transparenciapresupuestaria/rendicion_cuentas.html</a>	UR 531 SE CUMPLE CON LA APLICACIÓN DE LAS NORMAS, REGLAMENTOS Y LEYES VIGENTES PARA LA TRANSPARENCIA EN LA APLICACIÓN DE LOS RECURSOS
ACTIVIDAD 1 ID INTERMEDIO 1884	ATENDER A ALUMNOS DE EDUCACION BASICA CON RECURSOS EXTRAORDINARIOS GESTIONADOS	A) INDICADOR 1995 NIVEL 4 1 - PORCENTAJE DE ALUMNOS DE EDUCACION BASICA ATENDIDOS CON RECURSOS EXTRAORDINARIOS 2 - (ALUMNOS DE EDUCACION BASICA ATENDIDOS CON RECURSOS EXTRAORDINARIOS / TOTAL DE ALUMNOS DE EDUCACION BASICA EN EL ESTADO)*100 3 - GESTION 4 - EFICIENCIA 5 - TRIMESTRAL 6 - ASCENDENTE VARIABLES DEL INDICADOR 7 - NUMERO DE ALUMNOS DE EDUCACION BASICA ATENDIDOS CON RECURSOS EXTRAORDINARIOS			CUENTA PÚBLICA DE LA SECRETARIA DE HACIENDA OFICIALÍA MAYOR DEL IEPEO DIRECCIÓN FINANCIERA DEL IEPEO <a href="http://CUENTAPUBLICA.HACIENDA.GOB.MX/">HTTP://CUENTAPUBLICA.HACIENDA.GOB.MX/</a>	LA FEDERACIÓN PROPORCIONA RECURSOS EXTRAORDINARIOS QUE FAVORECEN LA EDUCACIÓN BÁSICA DE LOS OAXAQUEÑOS
ACTIVIDAD 2 ID INTERMEDIO 1885	ATENDER LOS REPORTES DE SOLICITUD DE APOYO DE LAS ESCUELAS DE EDUCACION BASICA	A) INDICADOR 1996 NIVEL 4 1 - PORCENTAJE DE REPORTES ATENDIDOS DE APOYOS A ESCUELAS 2 - (NUMERO DE REPORTES ATENDIDOS DE APOYOS A ESCUELAS / NUMERO TOTAL DE APOYOS A ESCUELAS)*100 3 - GESTION 4 - EFICIENCIA 5 - TRIMESTRAL 6 - ASCENDENTE VARIABLES DEL INDICADOR 7 - NUMERO DE REPORTES ATENDIDOS DE APOYOS A ESCUELAS			INFORME DEL CONSEJO ESTATAL DE PARTICIPACIÓN SOCIAL EN LA EDUCACIÓN  OFICIALÍA MAYOR DEL IEPEO SUBDIRECCIÓN GENERAL EJECUTIVA DEL IEPEO	LOS INTEGRANTES DE LOS CONSEJOS DE PARTICIPACIÓN SOCIAL PARTICIPAN ACTIVAMENTE EN LAS ACCIONES DE LAS ESCUELAS
COMPONENTE 02 ID FINAL 781	DISCIPLINA FINANCIERA EN EL QUEHACER EDUCATIVO IMPLEMENTADA	A) INDICADOR 283 NIVEL 3 1 - PORCENTAJE DE RECURSOS EJERCIDOS 2 - (TOTAL DE RECURSOS EJERCIDOS EN EL EJERCICIO FISCAL 2019/TOTAL DE RECURSOS ASIGNADOS 2019)*100 3 - GESTIÓN 4 - EFICACIA 5 - SEMESTRAL 6 - ASCENDENTE VARIABLES DEL INDICADOR 7 - RECURSOS EJERCIDOS UR 531 ----- 0.0000 TOTAL ----- 0.0000			UR 531 Cuenta pública de la Secretaría de Hacienda Oficialía Mayor Dirección Administrativa Dirección Financiera del IEPEO <a href="http://cuentapublica.hacienda.gob.mx/">http://cuentapublica.hacienda.gob.mx/</a>	UR 531 LA SOCIEDAD CIVIL ORGANIZADA PARTICIPA ACTIVAMENTE EN LOS PROCESO DE TRANSPARENCIA EN EL MANEJO DE LAS FINANZAS PÚBLICAS



# LXIV LEGISLATURA

GOBIERNO CONSTITUCIONAL  
DEL  
ESTADO DE OAXACA

## PODER LEGISLATIVO

NIVEL	RESUMEN NARRATIVO	INDICADOR			MEDIOS DE VERIFICACIÓN	SUPUESTOS
		A)INDICADOR 1.NOMBRE 4.DIMENSIÓN 7.META ANUAL	2.FÓRMULA DE CÁLCULO 5.FRECUENCIA	3. TIPO 6.SENTIDO		
ACTIVIDAD 1 ID INTERMEDIO 1886	PAGAR ADEUDOS PENDIENTES AL PERSONAL DE LA EDUCACION JUBILADO Y PENSIONADO	A) INDICADOR 1997 NIVEL 4 1 - PORCENTAJE DE PERSONAL DE LA EDUCACION JUBILADO Y PENSIONADO PAGADO 2 - (NUMERO DE PERSONAL DE LA EDUCACION JUBILADO Y PENSIONADO PAGADO / TOTAL DE PERSONAL DE LA EDUCACION JUBILADO Y PENSIONADO POR PAGAR)*100 3 - GESTION 4 - EFICIENCIA 5 - TRIMESTRAL 6 - ASCENDENTE VARIABLES DEL INDICADOR 7 - NUMERO DE PERSONAS DE LA EDUCACION JUBILADO Y PENSIONADO PAGADO			CUENTA PÚBLICA DE LA SECRETARIA DE HACIENDA OFICIALÍA MAYOR DIRECCIÓN ADMINISTRATIVA DIRECCIÓN FINANCIERA DEL IEPEO <a href="http://CUENTAPUBLICA.HACIENDA.GOB.MX/">HTTP://CUENTAPUBLICA.HACIENDA.GOB.MX/</a>	LA FEDERACIÓN TIENE IDENTIFICA LOS RECURSOS PARA EL PAGO DE LAS PRESTACIONES DE LEY A LOS TRABAJADORES
ACTIVIDAD 2 ID INTERMEDIO 1887	PAGAR LAUDOS POR DEMANDAS LABORALES Y JURIDICAS AL INSTITUTO	A) INDICADOR 1998 NIVEL 4 1 - PORCENTAJE DE PERSONAS PAGADAS POR LAUDOS Y RESOLUCIONES 2 - (NUMERO DE PERSONAS PAGADAS POR LAUDOS Y RESOLUCIONES / NUMERO DE PERSONAS CON LAUDOS Y RESOLUCIONES POR PAGAR)*100 3 - GESTION 4 - EFICIENCIA 5 - TRIMESTRAL 6 - ASCENDENTE VARIABLES DEL INDICADOR 7 - NUMERO DE PERSONAS PAGADAS POR LAUDOS Y RESOLUCIONES			CUENTA PÚBLICA DE LA SECRETARIA DE HACIENDA OFICIALÍA MAYOR DIRECCIÓN ADMINISTRATIVA DIRECCIÓN FINANCIERA DEL IEPEO <a href="http://CUENTAPUBLICA.HACIENDA.GOB.MX/">HTTP://CUENTAPUBLICA.HACIENDA.GOB.MX/</a>	LOS DEMANDANTES CUMPLEN CON LA INTEGRACIÓN DE SUS EXPEDIENTES Y LA RESOLUCIÓN A SU FAVOR
		A) INDICADOR 2269 NIVEL 4 1 - PORCENTAJE DE RESOLUCIONES JURIDICAS PAGADAS 2 - (NÚMERO DE RESOLUCIONES JURÍDICAS PAGADAS / NÚMERO RESOLUCIONES JURÍDICAS POR PAGAR)*100 3 - GESTIÓN 4 - EFICACIA 5 - TRIMESTRAL 6 - ASCENDENTE VARIABLES DEL INDICADOR 7 - NUMERO DE RESOLUCIONES JURIDICAS PAGADAS				
ACTIVIDAD 3 ID INTERMEDIO 1888	COORDINAR LOS PAGOS POR SERVICIOS DIRECTIVOS Y ADMINISTRATIVOS	A) INDICADOR 1999 NIVEL 4 1 - PORCENTAJE DE PERSONAL DIRECTIVO PAGADO DE LAS ÁREAS ADMINISTRATIVAS EN FUNCIONES 2 - (PERSONAL DIRECTIVO PAGADO DE LAS ÁREAS ADMINISTRATIVAS EN FUNCIONES / TOTAL DE PERSONAL DIRECTIVO DE LAS ÁREAS ADMINISTRATIVAS DEL INSTITUTO)*100 3 - GESTIÓN 4 - EFICIENCIA 5 - TRIMESTRAL 6 - ASCENDENTE VARIABLES DEL INDICADOR 7 - NÚMERO DE PERSONAL DIRECTIVO PAGADO DE LAS ÁREAS ADMINISTRATIVAS EN FUNCIONES UR 531 ----- 209.0000 TOTAL ----- 209.0000			UR 531 Informes trimestrales de avances de gestión Oficialía Mayor del IEPEO Dirección Administrativa del IEPEO Dirección Financiera del IEPEO. Sistema de Transparencia Presupuestal <a href="http://www.plataformanacionaldetransparencia.org.mx">www.plataformanacionaldetransparencia.org.mx</a> UR 531 Cuenta pública de la Secretaria de Hacienda Oficialía Mayor del IEPEO Dirección Administrativa del IEPEO Dirección Financiera del IEPEO <a href="http://cuentapublica.hacienda.gob.mx/">http://cuentapublica.hacienda.gob.mx/</a>	UR 531 LAS CONDICIONES, POLÍTICAS, ECONÓMICAS SE MANTENGAN ESTABLES



# LXIV LEGISLATURA

GOBIERNO CONSTITUCIONAL  
DEL  
ESTADO DE OAXACA

## PODER LEGISLATIVO

NIVEL	RESUMEN NARRATIVO	INDICADOR			MEDIOS DE VERIFICACIÓN	SUPUESTOS
		A) INDICADOR 1. NOMBRE 4. DIMENSIÓN 7. META ANUAL	2. FÓRMULA DE CÁLCULO 5. FRECUENCIA	3. TIPO 6. SENTIDO		
		A) INDICADOR 2257 NIVEL 4 1 - PORCENTAJE DE PERSONAL ADMINISTRATIVO PAGADO DE LAS ÁREAS ADMINISTRATIVAS EN FUNCIONES 2 - (PERSONAL ADMINISTRATIVO PAGADO DE LAS ÁREAS ADMINISTRATIVAS EN FUNCIONES / TOTAL DE PERSONAL ADMINISTRATIVO DE LAS ÁREAS ADMINISTRATIVAS DEL INSTITUTO)* 100 3 - GESTIÓN 4 - EFICACIA 5 - TRIMESTRAL 6 - ASCENDENTE VARIABLES DEL INDICADOR 7 - NUMERO DE PERSONAL ADMINISTRATIVO PAGADO DE LAS ÁREAS ADMINISTRATIVAS EN FUNCIONES UR 531 ----- 13323.0000 TOTAL ----- 13323.0000				
ACTIVIDAD 4 ID INTERMEDIO 1889	ATENDER A LAS ÁREAS ADMINISTRATIVAS EN FUNCIONES CON GASTOS OPERATIVOS	A) INDICADOR 2000 NIVEL 4 1 - PORCENTAJE DE ÁREAS ADMINISTRATIVAS ATENDIDAS CON GASTOS OPERATIVOS 2 - (NÚMERO DE ÁREAS ADMINISTRATIVAS ATENDIDAS CON GASTOS OPERATIVOS / TOTAL DE ÁREAS ADMINISTRATIVAS DEL INSTITUTO)* 100 3 - GESTIÓN 4 - EFICIENCIA 5 - TRIMESTRAL 6 - ASCENDENTE VARIABLES DEL INDICADOR 7 - NÚMERO DE ÁREAS ADMINISTRATIVAS ATENDIDAS CON GASTOS OPERATIVOS UR 531 ----- 230.0000 TOTAL ----- 230.0000			UR 531 Cuenta pública de la Secretaría de Hacienda Oficialía Mayor del IEEPO Dirección Administrativa del IEEPO Dirección Financiera del IEEPO <a href="http://cuentapublica.hacienda.gob.mx/">http://cuentapublica.hacienda.gob.mx/</a>	UR 531 LOS RECURSOS FEDERALES SON AUTORIZADOS EN TIEMPO Y FORMA



# LXIV LEGISLATURA

GOBIERNO CONSTITUCIONAL  
DEL  
ESTADO DE OAXACA

## PODER LEGISLATIVO

DATOS DEL PROGRAMA						
PROGRAMA 187 ADMINISTRACIÓN Y ACCESO A LA JUSTICIA EN MATERIA AMBIENTAL						
UR Responsable: 131 SECRETARÍA DEL MEDIO AMBIENTE, ENERGÍAS Y DESARROLLO SUSTENTABLE						
ALINEACIÓN						
PLAN ESTATAL DE DESARROLLO		IMPULSAR EL DESARROLLO SUSTENTABLE MEDIANTE POLÍTICAS PÚBLICAS PARA LA PROTECCIÓN Y CONSERVACIÓN DE LOS RECURSOS NATURALES, LA				
EJE: OAXACA SUSTENTABLE		TEMA: MEDIO AMBIENTE Y BIODIVERSIDAD		OBJETIVO: PRESERVACIÓN DEL EQUILIBRIO ECOLÓGICO Y LA PROMOCIÓN DE UNA CULTURA AMBIENTAL, CONSIDERANDO LA PARTICIPACIÓN SOCIAL Y RESPETANDO LOS DERECHOS DE LOS PUEBLOS INDÍGENAS.		
SECTOR: MEDIO AMBIENTE		SUBSECTOR: MEDIO AMBIENTE, RECURSOS HÍDRICOS Y BIODIVERSIDAD				
POBLACIÓN O ÁREA DE ENFOQUE POTENCIAL						
Atributo de la población o área de enfoque:		POBLACIÓN DEL ESTADO DE OAXACA	Hombres: 1888678	Mujeres: 2079211	Total: 3967889	
INDICADORES PARA RESULTADOS						
NIVEL	RESUMEN NARRATIVO	INDICADOR			MEDIOS DE VERIFICACIÓN	SUPUESTOS
		A) ID INDICADOR 1. NOMBRE 4. DIMENSIÓN 7. META ANUAL	2. FÓRMULA DE CÁLCULO 5. FRECUENCIA	3. TIPO 6. SENTIDO		
FIN	CONTRIBUIR AL IMPULSO DEL DESARROLLO SUSTENTABLE CON POLÍTICAS PÚBLICAS PARA LA PROTECCIÓN Y CONSERVACIÓN DE LOS RECURSOS NATURALES, LA PRESERVACIÓN DEL EQUILIBRIO ECOLÓGICO Y LA PROMOCIÓN DE UNA CULTURA AMBIENTAL, CONSIDERANDO LA PARTICIPACIÓN SOCIAL Y RESPETANDO LOS DERECHOS DE LOS PUEBLOS INDÍGENAS.	A) INDICADOR 52 NIVEL 1 1 - INDICE DE COMPETITIVIDAD FORESTAL ESTATAL 2 - SE NORMALIZARON TODOS LOS INDICADORES EN UN RANGO [0-100] PARA HACERLOS COMPARABLES 3 - ESTRATÉGICO 4 - EFICACIA 5 - BIENAL 6 - ASCENDENTE 7 - 35.3600			INFORMACIÓN EMITIDA POR EL INSTITUTO MEXICANO DE LA COMPETITIVIDAD <a href="http://imco.org.mx/indices/#/UN-PUENTE-ENTRE-DOS-MEXICOS/RESULTADOS/ENTIDAD/20-OAXACA">HTTP://IMCO.ORG.MX/INDICES/#/UN-PUENTE-ENTRE-DOS-MEXICOS/RESULTADOS/ENTIDAD/20-OAXACA</a>	LOS TRES NIVELES DE GOBIERNO CUENTAN CON INSTRUMENTOS NORMATIVOS SUFICIENTES Y ÓPTIMOS EN MATERIA DE POLÍTICA AMBIENTAL
PROPOSITO	LA CIUDADANIA DEL ESTADO DE OAXACA RECIBE IMPARTICIÓN DE JUSTICIA EN MATERIA AMBIENTAL	A) INDICADOR 65 NIVEL 2 1 - PORCENTAJE DE RESOLUCIONES ADMINISTRATIVAS EMITIDAS 2 - [(NÚMERO DE RESOLUCIONES ADMINISTRATIVAS EMITIDAS/ NÚMERO DE PROCEDIMIENTOS ADMINISTRATIVOS INTEGRADOS)*100] 3 - ESTRATÉGICO 4 - EFICACIA 5 - ANUAL 6 - ASCENDENTE 7 - 70.0000			Base de datos de expedientes administrativos del Departamento de Procedimientos Administrativos, de la Dirección de Protección Ambiental.	LA CIUDADANIA CONTRIBUYE AL FORTALECIMIENTO DE LA IMPARTICIÓN DE JUSTICIA AMBIENTAL
COMPONENTE 01 ID FINAL 347	EXPEDIENTES DE DENUNCIA POPULAR EN MATERIA AMBIENTAL INTEGRADOS	A) INDICADOR 194 NIVEL 3 1 - PORCENTAJE DE DENUNCIAS POPULAR EN MATERIA AMBIENTAL CONCLUIDAS 2 - (NÚMERO DE DENUNCIAS POPULARES EN MATERIA AMBIENTAL CONCLUIDAS/NÚMERO DE DENUNCIAS POPULARES EN MATERIA AMBIENTAL INTEGRADAS) *100 3 - GESTIÓN 4 - EFICACIA 5 - SEMESTRAL 6 - ASCENDENTE VARIABLES DEL INDICADOR 7 - DENUNCIAS POPULAR EN MATERIA AMBIENTAL CONCLUIDAS UR 131 ----- 100.0000 TOTAL ----- 100.0000			UR 131 Base de datos de los expedientes de denuncia popular en materia ambiental, bajo resguardo del Departamento de Quejas y Denuncias Ambientales, de la Dirección de Protección Ambiental	UR 131 LOS DENUNCIANTES PRESENTAN LOS ELEMENTOS NECESARIOS PARA INTEGRAR LOS EXPEDIENTES DE DENUNCIA





# LXIV LEGISLATURA

GOBIERNO CONSTITUCIONAL  
DEL  
ESTADO DE OAXACA

## PODER LEGISLATIVO

NIVEL	RESUMEN NARRATIVO	INDICADOR			MEDIOS DE VERIFICACIÓN	SUPUESTOS
		A) INDICADOR 1. NOMBRE 4. DIMENSIÓN 7. META ANUAL	2. FÓRMULA DE CÁLCULO 5. FRECUENCIA	3. TIPO 6. SENTIDO		
ACTIVIDAD 1 ID INTERMEDIO 1951	DICTAR RECOMENDACIONES Y/O MEDIDAS CORRECTIVAS	A) INDICADOR 2045 NIVEL 4 1 - PORCENTAJE DE RECOMENDACIONES Y/O MEDIDAS CORRECTIVAS EN MATERIA AMBIENTAL DICTADAS 2 - (NÚMERO DE RECOMENDACIONES Y/O MEDIDAS CORRECTIVAS DICTADAS / NÚMERO DE DENUNCIAS INTEGRADAS)*100 3 - GESTIÓN 4 - EFICIENCIA 5 - TRIMESTRAL 6 - ASCENDENTE VARIABLES DEL INDICADOR 7 - NÚMERO DE RECOMENDACIONES Y/O MEDIDAS CORRECTIVAS EN MATERIA AMBIENTAL DICTADAS UR 131 ----- 10.0000 TOTAL ----- 10.0000			UR 131 Actas y/o acuerdos administrativos de los expedientes de denuncia popular bajo resguardo del Departamento de Quejas y Denuncias Ambientales, de la Dirección de Protección Ambiental.	UR 131 EXISTEN CONDICIONES FAVORABLES EN LAS ZONAS SUSCEPTIBLES DE RIESGO AMBIENTAL
ACTIVIDAD 2 ID INTERMEDIO 1952	ATENDER LA DENUNCIA POPULAR EN MATERIA AMBIENTAL	A) INDICADOR 2046 NIVEL 4 1 - PORCENTAJE DE DENUNCIA POPULAR EN MATERIA AMBIENTAL INTEGRADA 2 - (NÚMERO DE DENUNCIAS POPULARES INTEGRADAS / TOTAL DE DENUNCIAS POPULARES RECIBIDAS)*100 3 - GESTIÓN 4 - EFICIENCIA 5 - TRIMESTRAL 6 - ASCENDENTE VARIABLES DEL INDICADOR 7 - NÚMERO DE DENUNCIA POPULAR EN MATERIA AMBIENTAL INTEGRADA UR 131 ----- 68.0000 TOTAL ----- 68.0000			UR 131 Base de datos de los expedientes de denuncias bajo resguardo del Departamento de Quejas y Denuncias Ambientales, de la Dirección de Protección Ambiental.	UR 131 EXISTE CONFIANZA EN LA CIUDADANÍA PARA ACUDIR A DENUNCIAR LOS HECHOS DELICTIVOS EN MATERIA AMBIENTAL.
COMPONENTE 02 ID FINAL 344	PROGRAMA ESTATAL DE AUDITORIA AMBIENTAL IMPLEMENTADO	A) INDICADOR 195 NIVEL 3 1 - PORCENTAJE DE AVANCE DEL PROGRAMA ESTATAL DE AUDITORIA AMBIENTAL REALIZADO 2 - (ETAPAS REALIZADAS/ ETAPAS TOTALES ) *100 3 - GESTIÓN 4 - EFICACIA 5 - SEMESTRAL 6 - ASCENDENTE VARIABLES DEL INDICADOR 7 - AVANCE DEL PROGRAMA ESTATAL DE AUDITORIA AMBIENTAL REALIZADO UR 131 ----- 50.0000 TOTAL ----- 50.0000			UR 131 Expediente de la documentación técnica del Programa Estatal de Auditoria Ambiental, bajo el resguardo del Departamento de Auditoria Ambiental, Dictaminación y Mejora Regulatoria de la Dirección de Protección Ambiental	UR 131 SE CUENTA CON TODOS LOS INSTRUMENTOS JURÍDICOS NECESARIOS EN MATERIA DE AUDITORÍA AMBIENTAL
ACTIVIDAD 1 ID INTERMEDIO 321	ELABORAR PROPUESTAS DE INSTRUMENTOS TÉCNICOS PARA AUDITORIA AMBIENTAL	A) INDICADOR 1809 NIVEL 4 1 - PORCENTAJE DE PROPUESTAS DE INSTRUMENTOS TÉCNICOS VALIDADAS 2 - (NÚMERO DE INSTRUMENTOS VALIDADOS / NÚMERO DE INSTRUMENTOS ELABORADOS)*100 3 - GESTIÓN 4 - EFICIENCIA 5 - TRIMESTRAL 6 - ASCENDENTE VARIABLES DEL INDICADOR 7 - NÚMERO DE PROPUESTAS DE INSTRUMENTOS TÉCNICOS VALIDADAS UR 131 ----- 3.0000 TOTAL ----- 3.0000			UR 131 Expediente de los instrumentos técnicos del Programa Estatal de Auditoria Ambiental, bajo el resguardo del Departamento de Auditoria Ambiental, Dictaminación y Mejora Regulatoria de la Dirección de Protección Ambiental.	UR 131 LA LEGISLACIÓN FEDERAL Y ESTATAL SE MANTIENEN SIN CAMBIOS EN CUANTO A LOS INSTRUMENTOS TÉCNICOS



# LXIV LEGISLATURA

GOBIERNO CONSTITUCIONAL  
DEL  
ESTADO DE OAXACA

## PODER LEGISLATIVO

NIVEL	RESUMEN NARRATIVO	INDICADOR			MEDIOS DE VERIFICACIÓN	SUPUESTOS
		A) INDICADOR 1. NOMBRE 4. DIMENSIÓN 7. META ANUAL	2. FÓRMULA DE CÁLCULO 5. FRECUENCIA	3. TIPO 6. SENTIDO		
ACTIVIDAD 2 ID INTERMEDIO 322	PROMOVER EL PROGRAMA ESTATAL DE AUDITORIA AMBIENTAL MEDIANTE VISITAS A LAS EMPRESAS REGULADAS POR EL ESTADO	A) INDICADOR 323 NIVEL 4 1 - PORCENTAJE DE VISITAS REALIZADAS 2 - (NÚMERO DE VISITAS REALIZADAS / NÚMERO DE VISITAS AGENDADAS)*100 3 - GESTIÓN 4 - EFICIENCIA 5 - TRIMESTRAL 6 - ASCENDENTE VARIABLES DEL INDICADOR 7 - NÚMERO DE VISITAS REALIZADAS UR 131 ----- 12.0000 TOTAL ----- 12.0000			UR 131 Informe de visitas, lista de asistencia y fotografías de las visitas realizadas a las empresas reguladas, bajo el resguardo del Departamento de Auditoría Ambiental Dictaminación y Mejora Regulatoria de la Dirección de Protección Ambiental.	UR 131 LOS PROPIETARIOS, REPRESENTANTES LEGALES Y/O TRABAJADORES DE LAS EMPRESAS TIENEN INTERÉS EN LA INFORMACIÓN EN EL PROGRAMA ESTATAL DE AUDITORÍA AMBIENTAL.
COMPONENTE 03 ID FINAL 873	PROGRAMA DE INSPECCIÓN Y VIGILANCIA IMPLEMENTADO	A) INDICADOR 196 NIVEL 3 1 - PORCENTAJE DE ACTAS DE INSPECCIÓN Y VERIFICACIÓN EMITIDAS 2 - (NÚMERO DE ACTAS DE INSPECCIÓN Y VERIFICACIÓN EMITIDAS / NÚMERO DE VISITAS DE INSPECCIÓN Y VIGILANCIA REALIZADAS ) *100 3 - GESTIÓN 4 - EFICACIA 5 - SEMESTRAL 6 - ASCENDENTE VARIABLES DEL INDICADOR 7 - ACTAS DE INSPECCIÓN Y VERIFICACIÓN EMITIDAS UR 131 ----- 100.0000 TOTAL ----- 100.0000			UR 131 Actas de de Inspecciones y Verificación bajo el resguardo del Departamento de Procedimientos Administrativos de la Dirección de Protección Ambiental	UR 131 LA CIUDADANÍA NO INFRINGE LA NORMATIVA EN MATERIA AMBIENTAL
ACTIVIDAD 1 ID INTERMEDIO 1955	REALIZAR VISITAS OCULARES EN ATENCIÓN AL PROCEDIMIENTO DE DENUNCIA POPULAR	A) INDICADOR 2048 NIVEL 4 1 - PORCENTAJE DE VISITAS OCULARES REALIZADAS 2 - (NÚMERO DE VISITAS OCULARES REALIZADAS / NÚMERO DE VISITAS OCULARES AGENDADAS)*100 3 - GESTIÓN 4 - EFICIENCIA 5 - TRIMESTRAL 6 - ASCENDENTE VARIABLES DEL INDICADOR 7 - NÚMERO DE VISITAS OCULARES REALIZADAS UR 131 ----- 24.0000 TOTAL ----- 24.0000			UR 131 Base de datos de visitas de oculares, bajo el resguardo del Departamento de Inspección, Vigilancia y Control Ambiental de la Dirección de Protección Ambiental.	UR 131 EL MEDIO AMBIENTE Y LOS RECURSOS NATURALES NO SE VEN AFECTADOS POR ACTIVIDADES ANTROPOGÉNICAS
ACTIVIDAD 2 ID INTERMEDIO 1956	REALIZAR RECORRIDOS EN MATERIA AMBIENTAL PARA VIGILAR EL CUMPLIMIENTO DE LA NORMATIVIDAD	A) INDICADOR 2049 NIVEL 4 1 - PORCENTAJE DE RECORRIDOS DE VIGILANCIA REALIZADOS 2 - (NÚMERO DE RECORRIDOS DE VIGILANCIA REALIZADOS / NÚMERO DE RECORRIDOS AGENDADOS)*100 3 - GESTIÓN 4 - EFICIENCIA 5 - TRIMESTRAL 6 - ASCENDENTE VARIABLES DEL INDICADOR 7 - NÚMERO DE RECORRIDOS DE VIGILANCIA REALIZADOS UR 131 ----- 42.0000 TOTAL ----- 42.0000			UR 131 Reportes de recorridos realizados, bajo el resguardo del Departamento de Inspección, Vigilancia y Control Ambiental de la Dirección de Protección Ambiental.	UR 131 EXISTEN CONDICIONES SOCIALES Y CLIMÁTICAS FAVORABLES PARA REALIZAR LOS RECORRIDOS DE VIGILANCIA



# LXIV LEGISLATURA

GOBIERNO CONSTITUCIONAL  
DEL  
ESTADO DE OAXACA

## PODER LEGISLATIVO

NIVEL	RESUMEN NARRATIVO	INDICADOR			MEDIOS DE VERIFICACIÓN	SUPUESTOS
		A)INDICADOR I.NOMBRE 4.DIMENSIÓN 7.META ANUAL	2.FÓRMULA DE CÁLCULO 5.FRECUENCIA	3. TIPO 6.SENTIDO		
COMPONENTE 04 ID FINAL 396	EXPEDIENTES ADMINISTRATIVOS EN MATERIA AMBIENTAL INTEGRADOS	A) INDICADOR 197 NIVEL 3 1 - PORCENTAJE DE EXPEDIENTES ADMINISTRATIVOS INTEGRADOS 2 - (NÚMERO DE EXPEDIENTES ADMINISTRATIVOS INTEGRADOS / NÚMERO ACTAS DE INSPECCIÓN Y VERIFICACIÓN ) *100 3 - GESTIÓN 4 - EFICACIA 5 - SEMESTRAL 6 - ASCENDENTE VARIABLES DEL INDICADOR 7 - EXPEDIENTES ADMINISTRATIVOS INTEGRADOS UR 131 ----- 100.0000 TOTAL ----- 100.0000			UR 131 Expedientes administrativos físicos y base de datos bajo el resguardo del Departamento de Procedimientos Administrativos de la Dirección de Protección Ambiental	UR 131 LA CIUDADANÍA NO INFRINGE LA NORMATIVA EN MATERIA AMBIENTAL
ACTIVIDAD 1 ID INTERMEDIO 1953	ORDENAR MEDIDAS DE SEGURIDAD AMBIENTAL	A) INDICADOR 2047 NIVEL 4 1 - PORCENTAJE DE MEDIDAS DE SEGURIDAD EN MATERIA AMBIENTAL ORDENADAS 2 - (NÚMERO DE MEDIDAS DE SEGURIDAD ORDENADAS / NÚMERO DE EXPEDIENTES ADMINISTRATIVOS INTEGRADOS)*100 3 - GESTIÓN 4 - EFICIENCIA 5 - TRIMESTRAL 6 - ASCENDENTE VARIABLES DEL INDICADOR 7 - NÚMERO DE MEDIDAS DE SEGURIDAD EN MATERIA AMBIENTAL ORDENADAS UR 131 ----- 7.0000 TOTAL ----- 7.0000			UR 131 Expedientes administrativos físicos y base de datos bajo el resguardo del Departamento de Procedimientos Administrativos de la Dirección de Protección Ambiental.	UR 131 EXISTE EQUILIBRIO ECOLÓGICO
ACTIVIDAD 2 ID INTERMEDIO 1954	EMITIR RESOLUCIONES ADMINISTRATIVAS SANCIONATORIAS	A) INDICADOR 324 NIVEL 4 1 - PORCENTAJE DE RESOLUCIONES ADMINISTRATIVAS EMITIDAS 2 - (NÚMERO DE RESOLUCIONES ADMINISTRATIVAS SANCIONATORIAS / NÚMERO DE RESOLUCIONES ADMINISTRATIVAS EMITIDAS)*100 3 - GESTIÓN 4 - EFICIENCIA 5 - TRIMESTRAL 6 - ASCENDENTE VARIABLES DEL INDICADOR 7 - NÚMERO DE RESOLUCIONES ADMINISTRATIVAS EMITIDAS UR 131 ----- 33.0000 TOTAL ----- 33.0000			UR 131 Base de datos de las resoluciones sancionatorias emitidas y expedientes administrativos bajo el resguardo del Departamento de Procedimientos Administrativos, de la Dirección de Protección Ambiental.	UR 131 LOS DENUNCIADOS ESTÁN EN DISPOSICIÓN DE APLICAR LA MEDIDAS PREVENTIVAS Y CORRECTIVAS PARA REPARAR EL DAÑO AMBIENTAL



# LXIV LEGISLATURA

GOBIERNO CONSTITUCIONAL  
DEL  
ESTADO DE OAXACA

## PODER LEGISLATIVO

DATOS DEL PROGRAMA						
PROGRAMA 188 CAMBIO CLIMÁTICO						
UR Responsable: 131 SECRETARÍA DEL MEDIO AMBIENTE, ENERGÍAS Y DESARROLLO SUSTENTABLE						
ALINEACIÓN						
PLAN ESTATAL DE DESARROLLO		DESARROLLAR Y PROMOVER UNA POLÍTICA PÚBLICA QUE PERMITA MITIGAR LOS IMPACTOS DEL CAMBIO CLIMÁTICO MEDIANTE EL CONTROL DE EMISIONES Y				
EJE: OAXACA SUSTENTABLE		TEMA: MEDIO AMBIENTE Y BIODIVERSIDAD		OBJETIVO: GASES DE EFECTO INVERNADERO, ASÍ COMO ESTABLECER Y APLICAR MECANISMOS DE ADAPTACIÓN EN LOS SECTORES SOCIAL, AMBIENTAL Y DE DESARROLLO DEL ESTADO.		
SECTOR: MEDIO AMBIENTE		SUBSECTOR: MEDIO AMBIENTE, RECURSOS HÍDRICOS Y BIODIVERSIDAD				
POBLACIÓN O ÁREA DE ENFOQUE POTENCIAL						
Atributo de la población o área de enfoque: MUNICIPIO CON MAYOR RIESGO ANTE EL CAMBIO CLIMÁTICO		Hombres: 0		Mujeres: 0 Total: 407		
INDICADORES PARA RESULTADOS						
NIVEL	RESUMEN NARRATIVO	INDICADOR			MEDIOS DE VERIFICACIÓN	SUPUESTOS
		A) ID INDICADOR 1. NOMBRE 4. DIMENSIÓN 7. META ANUAL	2. FÓRMULA DE CÁLCULO 5. FRECUENCIA	3. TIPO 6. SENTIDO		
FIN	CONTRIBUIR A DESARROLLAR Y PROMOVER UNA POLÍTICA PÚBLICA QUE PERMITA MITIGAR LOS IMPACTOS DEL CAMBIO CLIMÁTICO.	A) INDICADOR 25 NIVEL 1 1 - TASA DE VARIACIÓN DE TONELADAS DE CO2 EVITADAS O MITIGADAS 2 - ((TONELADAS DE CO2 EQUIVALENTE (TCO2E) MITIGADAS O EVITADAS AL AÑO T) / (TONELADAS DE CO2 EQUIVALENTE (TCO2E) MITIGADAS AL AÑO BASE) - 1) * 100 3 - ESTRATÉGICO 4 - EFICACIA 5 - ANUAL 6 - DESCENDENTE 7 - -4.0400			INFORMACIÓN DISPONIBLE EN <a href="http://www.medioambiente.oaxaca.gob.mx/cambio-climatico-2/">HTTP://WWW.MEDIOAMBIENTE.OAXACA.GOB.MX/C AMBIO-CLIMATICO-2/</a>	EXISTE EL COMPROMISO EN TODOS LOS NIVELES DE GOBIERNO Y SECTORES SOCIALES PARA COMBATIR EL CAMBIO CLIMÁTICO
PROPOSITO	Municipios del estado de Oaxaca con mayor riesgo ante el cambio climático se benefician con acciones para enfrentar los riesgos e impactos del cambio climático	A) INDICADOR 42 NIVEL 2 1 - MUNICIPIOS CON MAYOR RIESGO POR CAMBIO CLIMÁTICO 2 - [( MUNICIPIOS CON MAYOR RIESGO POR CAMBIO CLIMÁTICO AÑO ACTUAL/MUNICIPIOS TOTALES) * 100] 3 - ESTRATÉGICO 4 - EFICACIA 5 - ANUAL 6 - DESCENDENTE 7 - 407.0000			<a href="http://www.medioambiente.oaxaca.gob.mx/cambio-climatico-2/">HTTP://WWW.MEDIOAMBIENTE.OAXACA.GOB.MX/C A MBIO-CLIMATICO-2/</a>	DISPONIBILIDAD DE LOS MUNICIPIOS A EJECUTAR ACCIONES PARA ENFRENTAR LAS MEDIDAS DE MITIGACIÓN



# LXIV LEGISLATURA

GOBIERNO CONSTITUCIONAL  
DEL  
ESTADO DE OAXACA

## PODER LEGISLATIVO

NIVEL	RESUMEN NARRATIVO	INDICADOR			MEDIOS DE VERIFICACIÓN	SUPUESTOS
		A) INDICADOR 1. NOMBRE	2. FÓRMULA DE CÁLCULO	3. TIPO		
		4. DIMENSIÓN	5. FRECUENCIA	6. SENTIDO		
		7. META ANUAL				
COMPONENTE 01 ID FINAL 775	MEDIDAS DE MITIGACIÓN IMPLEMENTADAS	A) INDICADOR 198 NIVEL 3 1 - PORCENTAJE DE EMPRESAS E INDUSTRIAS QUE CAMBIARON DE COMBUSTIBLES FÓSILES A COMBUSTIBLES NO FÓSILES 2 - (NÚMERO DE EMPRESAS E INDUSTRIAS QUE CAMBIARON DE COMBUSTIBLES FÓSILES A NO FÓSILES/ NÚMERO TOTAL DE EMPRESAS EN EL PADRÓN DE EMPRESAS E INDUSTRIAS QUE EMITEN GEI ) *100 3 - GESTIÓN 4 - EFICACIA 5 - SEMESTRAL 6 - ASCENDENTE VARIABLES DEL INDICADOR 7 - EMPRESAS E INDUSTRIAS QUE CAMBIARON DE COMBUSTIBLES FÓSILES A COMBUSTIBLES NO FÓSILES UR 131 ----- 58.8235 TOTAL ----- 58.8235			UR 131 Padrón de empresas e industrias que emiten GEI, dicha base se encuentra en el Dpto. de Impacto y Riesgo Ambiental perteneciente a la Dirección de Cambio Climático y Desarrollo Sustentable	UR 131 LAS EMPRESAS E INDUSTRIAS TIENEN LA DISPONIBILIDAD DE APLICAR MEDIDAS DE MITIGACIÓN CONTRA EL CAMBIO CLIMÁTICO
ACTIVIDAD 1 ID INTERMEDIO 1957	EVALUAR EMPRESAS E INDUSTRIAS QUE EMITEN GEI	A) INDICADOR 2050 NIVEL 4 1 - PORCENTAJE DE REPORTE DE EMPRESAS E INDUSTRIAS EVALUADOS 2 - (NÚMERO DE REPORTES DE EMPRESAS E INDUSTRIAS EMITIDOS / NÚMERO DE REPORTE DE EMPRESAS E INDUSTRIAS RECIBIDOS)*100 3 - GESTIÓN 4 - EFICIENCIA 5 - TRIMESTRAL 6 - ASCENDENTE VARIABLES DEL INDICADOR 7 - NÚMERO DE REPORTE DE EMPRESAS EVALUADOS UR 131 ----- 15.0000 TOTAL ----- 15.0000			UR 131 Base de datos de los reportes emitidos de las empresas e industrias que emiten GEI, dicha base se encuentra en el Dpto. de Impacto y Riesgo Ambiental perteneciente a la Dirección de Cambio Climático y Desarrollo Sustentable	UR 131 EMPRESAS E INDUSTRIAS CUMPLEN CON LA OBLIGACIÓN DE LA LEY DEL CAMBIO CLIMÁTICO
ACTIVIDAD 2 ID INTERMEDIO 1958	REALIZAR VISITAS DE VERIFICACIÓN A EMPRESAS E INDUSTRIAS PARA EL CUMPLIMIENTO DE MITIGACIÓN DEL CAMBIO CLIMÁTICO	A) INDICADOR 27 NIVEL 4 1 - PORCENTAJE DE VISITAS DE VERIFICACIÓN REALIZADAS 2 - (PORCENTAJE DE VISITAS DE VERIFICACIÓN REALIZADAS/VISITAS DE VERIFICACIÓN PROGRAMADAS)*100 3 - GESTIÓN 4 - EFICACIA 5 - TRIMESTRAL 6 - ASCENDENTE VARIABLES DEL INDICADOR 7 - NÚMERO DE VISITAS DE VERIFICACIÓN REALIZADAS UR 131 ----- 10.0000 TOTAL ----- 10.0000			UR 131 Base de datos de las visitas a empresas e industrias que emiten GEI, dicha base se encuentra en el Dpto. de Impacto y Riesgo Ambiental perteneciente a la Dirección de Cambio Climático y Desarrollo Sustentable	UR 131 LAS EMPRESAS E INDUSTRIAS PERMITEN EL DESARROLLO DE LA VERIFICACIÓN
ACTIVIDAD 3 ID INTERMEDIO 1959	EMITIR EXHORTO A EMPRESAS E INDUSTRIAS	A) INDICADOR 2051 NIVEL 4 1 - PORCENTAJE DE EXHORTO A EMPRESAS E INDUSTRIAS EMITIDOS 2 - (NÚMERO DE EXHORTOS EMITIDOS / TOTAL DE EMPRESAS E INDUSTRIAS DEL PADRÓN)*100 3 - GESTIÓN 4 - EFICIENCIA 5 - TRIMESTRAL 6 - ASCENDENTE VARIABLES DEL INDICADOR 7 - NÚMERO DE EXHORTOS A EMPRESAS E INDUSTRIAS EMITIDOS UR 131 ----- 15.0000 TOTAL ----- 15.0000			UR 131 Base de datos de exhortos emitidos a empresas e industrias que emiten GEI, dicha base se encuentra en el Dpto. de Impacto y Riesgo Ambiental perteneciente a la Dirección de Cambio Climático y Desarrollo Sustentable	UR 131 LAS EMPRESAS E INDUSTRIAS OTORGAN LA INFORMACIÓN COMPLETA DE SUS EMISIONES



# LXIV LEGISLATURA

GOBIERNO CONSTITUCIONAL  
DEL  
ESTADO DE OAXACA

## PODER LEGISLATIVO

NIVEL	RESUMEN NARRATIVO	INDICADOR			MEDIOS DE VERIFICACIÓN	SUPUESTOS
		A) INDICADOR 1. NOMBRE 4. DIMENSIÓN 7. META ANUAL	2. FÓRMULA DE CÁLCULO 5. FRECUENCIA	3. TIPO 6. SENTIDO		
COMPONENTE 02 ID FINAL 776	MEDIDAS DE ADAPTACIÓN PARA REDUCIR LA VULNERABILIDAD Y EL RIESGO ANTE EL CAMBIO CLIMÁTICO IMPLEMENTADAS	A) INDICADOR 199 NIVEL 3 1 - PORCENTAJE DE MUNICIPIOS QUE CUENTAN CON AVANCES EN LOS CRITERIOS DE ADAPTACIÓN AL CAMBIO CLIMÁTICO IMPLEMENTADOS 2 - (NÚMERO DE MUNICIPIOS QUE CUENTAN CON CRITERIOS DE ADAPTACIÓN EN EL AÑO ACTUAL / NÚMERO DE MUNICIPIOS AGENDADOS QUE CUENTAN CON CRITERIOS DE ADAPTACIÓN) X 100 3 - GESTIÓN 4 - EFICACIA 5 - SEMESTRAL 6 - ASCENDENTE VARIABLES DEL INDICADOR 7 - MUNICIPIOS QUE CUENTAN CON AVANCES EN LOS CRITERIOS DE ADAPTACIÓN AL CAMBIO CLIMÁTICO IMPLEMENTADOS UR 131 ----- 100.0000 TOTAL ----- 100.0000			UR 131 Base de datos de municipios que cuentan con criterios de adaptación al Cambio Climático, dicha base se encuentra en el Dpto. de Impacto y Riesgo Ambiental perteneciente a la Dirección de Cambio Climático y Desarrollo Sustentable	UR 131 LOS MUNICIPIOS TIENE LA DISPONIBILIDAD DE IMPLANTAR LAS ACCIONES DE ADAPTACIÓN AL CAMBIO CLIMÁTICO
ACTIVIDAD 1 ID INTERMEDIO 1960	REALIZAR REUNIONES DE LA COMISION INTERSECRETARIAL	A) INDICADOR 2052 NIVEL 4 1 - PORCENTAJE DE REUNIONES DE LA COMISIÓN INTERSECRETARIAL REALIZADAS 2 - (NÚMERO DE REUNIONES REALIZADAS / NÚMERO DE REUNIONES AGENDADAS)*100 3 - GESTIÓN 4 - EFICIENCIA 5 - TRIMESTRAL 6 - ASCENDENTE VARIABLES DEL INDICADOR 7 - NÚMERO DE REUNIONES DE LA COMISIÓN INTERSECRETARIAL REALIZADAS UR 131 ----- 4.0000 TOTAL ----- 4.0000			UR 131 Actas de las reuniones, e encuentra en el Dpto. de Impacto y Riesgo Ambiental perteneciente a la Dirección de Cambio Climático y Desarrollo Sustentable	UR 131 QUE EXISTA QUÓRUM LEGAL PARA SU INSTALACIÓN
ACTIVIDAD 2 ID INTERMEDIO 1961	REALIZAR VISITAS DE VERIFICACIÓN A MUNICIPIOS EN SEGUIMIENTO.	A) INDICADOR 2053 NIVEL 4 1 - PORCENTAJE DE VISITAS DE VERIFICACIÓN A MUNICIPIOS REALIZADOS 2 - (NÚMERO DE VISITAS DE VERIFICACIÓN REALIZADAS / NÚMERO DE VISITAS DE VERIFICACIÓN AGENDADAS)*100 3 - GESTIÓN 4 - EFICIENCIA 5 - TRIMESTRAL 6 - ASCENDENTE VARIABLES DEL INDICADOR 7 - NÚMERO DE VISITAS DE VERIFICACIÓN A MUNICIPIOS REALIZADOS UR 131 ----- 6.0000 TOTAL ----- 6.0000			UR 131 Base de datos de las visitas de verificación a municipios, dicha base se encuentra en el Dpto. de Impacto y Riesgo Ambiental perteneciente a la Dirección de Cambio Climático y Desarrollo Sustentable	UR 131 CONDICIONES ADECUADAS DE CARRETERAS, ASÍ COMO CONDICIONES CLIMATOLÓGICAS ADECUADAS DEL LUGAR DE VERIFICACIÓN
ACTIVIDAD 3 ID INTERMEDIO 1962	REALIZAR ASESORIAS A MUNICIPIOS	A) INDICADOR 2054 NIVEL 4 1 - PORCENTAJE DE ASESORIAS A MUNICIPIOS REALIZADAS 2 - (NÚMERO DE ASESORIAS REALIZADAS / NÚMERO DE ASESORIAS SOLICITADAS)*100 3 - GESTIÓN 4 - EFICIENCIA 5 - TRIMESTRAL 6 - ASCENDENTE VARIABLES DEL INDICADOR 7 - NÚMERO DE ASESORIAS A MUNICIPIOS REALIZADAS UR 131 ----- 6.0000 TOTAL ----- 6.0000			UR 131 Base de datos de las asesorías impartidas a municipios, dicha base se encuentra en el Dpto. de Impacto y Riesgo Ambiental perteneciente a la Dirección de Cambio Climático y Desarrollo Sustentable	UR 131 INTERÉS DE LA POBLACIÓN POR RECIBIR LA ASESORÍA



# LXIV LEGISLATURA

GOBIERNO CONSTITUCIONAL  
DEL  
ESTADO DE OAXACA

## PODER LEGISLATIVO

NIVEL	RESUMEN NARRATIVO	INDICADOR			MEDIOS DE VERIFICACIÓN	SUPUESTOS
		A) INDICADOR I. NOMBRE	2. FÓRMULA DE CÁLCULO	3. TIPO		
		4. DIMENSIÓN	5. FRECUENCIA	6. SENTIDO		
		7. META ANUAL				
ACTIVIDAD 4 ID INTERMEDIO 1963	EMITIR EXHORTOS A MUNICIPIOS	A) INDICADOR 2055 NIVEL 4 1 - PORCENTAJE DE EXHORTOS EMITIDOS A MUNICIPIOS 2 - (NÚMERO DE EXHORTOS EMITIDOS / NÚMERO DE MUNICIPIOS EN RIESGO)*100 3 - GESTIÓN 4 - EFICIENCIA 5 - TRIMESTRAL 6 - ASCENDENTE VARIABLES DEL INDICADOR 7 - NÚMERO DE EXHORTOS EMITIDOS A MUNICIPIOS UR 131 ----- 407.0000 TOTAL ----- 407.0000			UR 131 Base de datos de exhortos emitidos a municipios que emiten GEI, dicha base se encuentra en el Dpto. de Impacto y Riesgo Ambiental perteneciente a la Dirección de Cambio Climático y Desarrollo Sustentable	UR 131 LOS MUNICIPIOS MUESTRAN INTERÉS EN LOS EXHORTOS QUE RECIBEN



# LXIV LEGISLATURA

GOBIERNO CONSTITUCIONAL  
DEL  
ESTADO DE OAXACA

## PODER LEGISLATIVO

DATOS DEL PROGRAMA						
PROGRAMA 189 ORDENAMIENTO ECOLÓGICO TERRITORIAL						
UR Responsable: 131 SECRETARÍA DEL MEDIO AMBIENTE, ENERGÍAS Y DESARROLLO SUSTENTABLE						
ALINEACIÓN						
PLAN ESTATAL DE DESARROLLO		IMPULSAR EL DESARROLLO SUSTENTABLE MEDIANTE POLÍTICAS PÚBLICAS PARA LA PROTECCIÓN Y CONSERVACIÓN DE LOS RECURSOS NATURALES, LA				
EJE: OAXACA SUSTENTABLE		TEMA: MEDIO AMBIENTE Y BIODIVERSIDAD		OBJETIVO: PRESERVACIÓN DEL EQUILIBRIO ECOLÓGICO Y LA PROMOCIÓN DE UNA CULTURA AMBIENTAL, CONSIDERANDO LA PARTICIPACIÓN SOCIAL Y RESPETANDO LOS DERECHOS DE LOS PUEBLOS INDÍGENAS.		
SECTOR: MEDIO AMBIENTE		SUBSECTOR: MEDIO AMBIENTE, RECURSOS HÍDRICOS Y BIODIVERSIDAD				
POBLACIÓN O ÁREA DE ENFOQUE POTENCIAL						
Atributo de la población o área de enfoque:		SECTOR PRODUCTIVO QUE INVIERTE EN EL ESTADO		Hombres: 0	Mujeres: 0	Total: 11
INDICADORES PARA RESULTADOS						
NIVEL	RESUMEN NARRATIVO	INDICADOR			MEDIOS DE VERIFICACIÓN	SUPUESTOS
		A) INDICADOR 1. NOMBRE 4. DIMENSIÓN 7. META ANUAL	2. FÓRMULA DE CÁLCULO 5. FRECUENCIA	3. TIPO 6. SENTIDO		
FIN	CONTRIBUIR A REGULAR E INDUCIR EL USO DEL SUELO Y LAS ACTIVIDADES PRODUCTIVAS CON EL FIN DE LOGRAR LA PROTECCIÓN DEL MEDIO AMBIENTE, LA PRESERVACIÓN Y EL APROVECHAMIENTO SUSTENTABLE DE LOS RECURSOS NATURALES.	A) INDICADOR 27 NIVEL 1 1 - TASA DE VARIACION DE SUPERFICIE CON COBERTURA NATURAL CONSERVADA 2 - ((HECTÁREAS CONSERVADAS AL AÑO T0/HECTÁREAS CONSERVADAS AL AÑO T1)-1)*100 3 - ESTRATÉGICO 4 - EFICACIA 5 - ANUAL 6 - ASCENDENTE 7 - 0.2000			INFORMACIÓN DISPONIBLE EN <a href="https://www.gob.mx/cms/uploads/attachment_data/filename/149294/E014_FMYE_050916.PDF">HTTPS://WWW.GOB.MX/CMS/UPLOADS/ATTACHMENT/FILE/149294/E014_FMYE_050916.PDF</a>	LOS ACTORES SOCIALES Y ECONÓMICOS PERMITEN LA CONSTITUCIÓN DE RESERVAS
PROPOSITO	Los sectores productivos que invierten en el estado de Oaxaca, tienen congruencia con el ordenamiento ecológico territorial	A) INDICADOR 43 NIVEL 2 1 - TASA DE VARIACIÓN DE PROYECTOS PRODUCTIVOS EN CONGRUENCIA CON EL ORDENAMIENTO ECOLÓGICO TERRITORIAL 2 - [(PROYECTOS EVALUADOS CONGRUENTES CON LOS PROGRAMAS DE ORDENAMIENTO ECOLÓGICO TERRITORIAL EN EL AÑO ACTUAL/ PROYECTOS EVALUADOS CONGRUENTES CON LOS PROGRAMAS DE ORDENAMIENTO ECOLÓGICO TERRITORIAL EN EL AÑO BASE)-1]*100 3 - ESTRATÉGICO 4 - EFICACIA 5 - ANUAL 6 - ASCENDENTE 7 - 68.9655			Bitácora Ambiental <a href="http://www.ordenamientoecologico.oxaca.gob.mx">http://www.ordenamientoecologico.oxaca.gob.mx</a>	SECTORES PRODUCTIVOS TIENEN INTERÉS DE QUE SUS PROYECTOS SEAN CONGRUENTES CON EL ORDENAMIENTO ECOLÓGICO TERRITORIAL





# LXIV LEGISLATURA

GOBIERNO CONSTITUCIONAL  
DEL  
ESTADO DE OAXACA

## PODER LEGISLATIVO

NIVEL	RESUMEN NARRATIVO	INDICADOR			MEDIOS DE VERIFICACIÓN	SUPUESTOS
		A)INDICADOR 1.NOMBRE 4.DIMENSIÓN 7.META ANUAL	2.FÓRMULA DE CÁLCULO 5.FRECUENCIA	3. TIPO 6.SENTIDO		
COMPONENTE 01 ID FINAL 773	PROGRAMAS DE ORDENAMIENTO ECOLOGICOS REGIONALES IMPLEMENTADOS	A) INDICADOR 200 NIVEL 3 1 - TASA DE PROGRAMAS DE ORDENAMIENTO ECOLÓGICO REGIONAL IMPLEMENTADOS 2 - [(PROGRAMAS DE ORDENAMIENTO ECOLOGICO REGIONAL IMPLEMENTADO EN EL AÑO ACTUAL/PROGRAMAS DE ORDENAMIENTO ECOLOGICO REGIONAL IMPLEMENTADOS DEL AÑO BASE)-1 X100] 3 - GESTIÓN 4 - EFICACIA 5 - SEMESTRAL 6 - ASCENDENTE VARIABLES DEL INDICADOR 7 - PROGRAMAS DE ORDENAMIENTO ECOLÓGICO REGIONAL IMPLEMENTADOS UR 131 ----- 1.2500 TOTAL ----- 1.2500			UR 131 Información disponible en la Bitácora Ambiental: <a href="http://www.ordenamientoecologico.oaxaca.gob.mx">http://www.ordenamientoecologico.oaxaca.gob.mx</a>	UR 131 LOS TRES NIVELES DE GOBIERNO Y LOS SECTORES PRODUCTIVOS TIENEN VOLUNTAD PARA IMPLEMENTAR EL ORDENAMIENTO ECOLÓGICO
ACTIVIDAD 1 ID INTERMEDIO 329	REALIZAR REUNIONES DE TRABAJO PARA LA FORMULACIÓN DEL PROGRAMA DE ORDENAMIENTO ECOLÓGICO REGIONAL	A) INDICADOR 329 NIVEL 4 1 - PORCENTAJE DE REUNIONES DE TRABAJO PARA LA FORMULACIÓN DEL ORDENAMIENTO ECOLÓGICO REGIONAL REALIZADAS 2 - (NÚMERO DE REUNIONES DE TRABAJO REALIZADAS/NÚMERO DE REUNIONES DE TRABAJO AGENDADAS)*100 3 - GESTIÓN 4 - EFICIENCIA 5 - TRIMESTRAL 6 - ASCENDENTE VARIABLES DEL INDICADOR 7 - NÚMERO DE REUNIONES DE TRABAJO PARA LA FORMULACIÓN DEL ORDENAMIENTO ECOLÓGICO REGIONAL REALIZADAS UR 131 ----- 4.0000 TOTAL ----- 4.0000			UR 131 Esta información está bajo resguardo del Departamento de Ordenamiento Ecológico Territorial de la Dirección de Recursos Naturales y Biodiversidad de la Secretaría del Medio Ambiente, Energías y Desarrollo Sustentable	UR 131 QUE LA POBLACIÓN PARTICIPE Y SE INTERESE POR EL PROGRAMA DE ORDENAMIENTO ECOLÓGICO
ACTIVIDAD 2 ID INTERMEDIO 1964	OTORGAR INFORMACIÓN A MUNICIPIOS Y SECTORES PRODUCTIVOS DE LA REGIÓN EN MATERIA DE ORDENAMIENTO ECOLÓGICO	A) INDICADOR 2056 NIVEL 4 1 - PORCENTAJE MUNICIPIOS Y SECTORES PRODUCTIVOS INFORMADOS 2 - (NÚMERO DE MUNICIPIOS Y SECTORES PRODUCTIVOS INFORMADOS/NÚMERO DE MUNICIPIOS Y SECTORES PRODUCTIVOS AGENDADOS)*100 3 - GESTIÓN 4 - EFICIENCIA 5 - TRIMESTRAL 6 - ASCENDENTE VARIABLES DEL INDICADOR 7 - NÚMERO DE MUNICIPIOS Y SECTORES PRODUCTIVOS INFORMADOS UR 131 ----- 70.0000 TOTAL ----- 70.0000			UR 131 Esta información está bajo resguardo del Departamento de Ordenamiento Ecológico Territorial de la Dirección de Recursos Naturales y Biodiversidad de la Secretaría del Medio Ambiente, Energías y Desarrollo Sustentable	UR 131 LA POBLACIÓN SE INTERESA EN EL TEMA DE ORDENAMIENTO ECOLÓGICO TERRITORIAL
COMPONENTE 02 ID FINAL 774	PROGRAMAS DE ORDENAMIENTOS ECOLOGICOS MUNICIPALES IMPLEMENTADOS	A) INDICADOR 201 NIVEL 3 1 - TASA DE PROGRAMAS DE ORDENAMIENTO ECOLÓGICO MUNICIPAL IMPLEMENTADOS 2 - [(PROGRAMAS DE ORDENAMIENTO ECOLOGICO MUNICIPALES IMPLEMENTADOS EN EL AÑO ACTUAL/PROGRAMAS DE ORDENAMIENTO ECOLOGICO MUNICIPALES IMPLEMENTADOS DEL AÑO BASE)-1 X100] 3 - GESTIÓN 4 - EFICACIA 5 - SEMESTRAL 6 - ASCENDENTE VARIABLES DEL INDICADOR 7 - PROGRAMAS DE ORDENAMIENTO ECOLÓGICO MUNICIPAL IMPLEMENTADOS UR 131 ----- 3.0000 TOTAL ----- 3.0000			UR 131 Información disponible en la Bitácora Ambiental: <a href="http://www.ordenamientoecologico.oaxaca.gob.mx">http://www.ordenamientoecologico.oaxaca.gob.mx</a>	UR 131 LOS TRES NIVELES DE GOBIERNO Y LOS SECTORES PRODUCTIVOS TIENEN VOLUNTAD PARA IMPLEMENTAR EL ORDENAMIENTO ECOLÓGICO



# LXIV LEGISLATURA

GOBIERNO CONSTITUCIONAL  
DEL  
ESTADO DE OAXACA

## PODER LEGISLATIVO

NIVEL	RESUMEN NARRATIVO	INDICADOR			MEDIOS DE VERIFICACIÓN	SUPUESTOS
		A) INDICADOR 1. NOMBRE 4. DIMENSIÓN 7. META ANUAL	2. FÓRMULA DE CÁLCULO 5. FRECUENCIA	3. TIPO 6. SENTIDO		
ACTIVIDAD 1 ID INTERMEDIO 330	REALIZAR REUNIONES DE TRABAJO PARA LA FORMULACIÓN DE PROGRAMAS DE ORDENAMIENTO ECOLÓGICO EN LOS MUNICIPIOS	A) INDICADOR 1810 NIVEL 4 1 - PORCENTAJE DE REUNIONES DE TRABAJO PARA LA FORMULACIÓN DEL ORDENAMIENTO ECOLÓGICO MUNICIPAL REALIZADAS 2 - (NÚMERO DE REUNIONES DE TRABAJO PARA LA FORMULACIÓN DEL ORDENAMIENTO ECOLÓGICO REGIONAL REALIZADAS/NÚMERO DE REUNIONES DE TRABAJO PARA LA FORMULACIÓN DEL ORDENAMIENTO ECOLÓGICO REGIONAL PROGRAMADAS)*100 3 - GESTIÓN 4 - EFICIENCIA 5 - TRIMESTRAL 6 - ASCENDENTE VARIABLES DEL INDICADOR 7 - NÚMERO DE REUNIONES DE TRABAJO PARA LA FORMULACIÓN DEL ORDENAMIENTO ECOLÓGICO MUNICIPAL REALIZADAS UR 131 ----- 6.0000 TOTAL ----- 6.0000			UR 131 Esta información está bajo resguardo del Departamento de Ordenamiento Ecológico Territorial de la Dirección de Recursos Naturales y Biodiversidad de la Secretaría del Medio Ambiente, Energías y Desarrollo Sustentable	UR 131 QUE LA POBLACIÓN DEL MUNICIPIO PARTICIPE Y SE INTERESE POR EL PROGRAMA DE ORDENAMIENTO ECOLÓGICO
ACTIVIDAD 2 ID INTERMEDIO 1965	CAPACITAR A LOS COMITES DE ORDENAMIENTOS ECOLÓGICOS MUNICIPALES PARA LA IMPLEMENTACIÓN DE SUS PROGRAMAS.	A) INDICADOR 2057 NIVEL 4 1 - PORCENTAJE DE INTEGRANTES DEL COMITÉ DE ORDENAMIENTOS ECOLÓGICOS MUNICIPALES CAPACITADOS. 2 - (NÚMERO DE CAPACITACIONES REALIZADAS A LOS COMITÉS DE ORDENAMIENTO ECOLÓGICOS MUNICIPALES/NÚMERO DE CAPACITACIONES REALIZADAS A LOS COMITÉS DE ORDENAMIENTO ECOLÓGICOS MUNICIPALES AGENDADOS)*100 3 - GESTIÓN 4 - EFICIENCIA 5 - TRIMESTRAL 6 - ASCENDENTE VARIABLES DEL INDICADOR 7 - NÚMERO DE INTEGRANTES DEL COMITÉ DE ORDENAMIENTOS ECOLÓGICOS MUNICIPALES CAPACITADOS UR 131 ----- 5.0000 TOTAL ----- 5.0000			UR 131 Esta información está bajo resguardo del Departamento de Ordenamiento Ecológico Territorial de la Dirección de Recursos Naturales y Biodiversidad de la Secretaría del Medio Ambiente, Energías y Desarrollo Sustentable	UR 131 LOS INTEGRANTES DE COMITÉ TIENEN DISPOSICIÓN PARA CAPACITARSE EN EL TEMA DE ORDENAMIENTO ECOLÓGICO



# LXIV LEGISLATURA

GOBIERNO CONSTITUCIONAL  
DEL  
ESTADO DE OAXACA

## PODER LEGISLATIVO

DATOS DEL PROGRAMA							
PROGRAMA 190 FOMENTO A LA INVERSIÓN EN ENERGÍAS RENOVABLES							
UR Responsable: 131 SECRETARÍA DEL MEDIO AMBIENTE, ENERGÍAS Y DESARROLLO SUSTENTABLE			UR's Participantes 520 COORDINACIÓN ESTATAL DE PROTECCIÓN CIVIL DE OAXACA				
ALINEACIÓN							
PLAN ESTATAL DE DESARROLLO		IMPULSAR EL APROVECHAMIENTO DE ENERGÍAS ALTERNATIVAS POTENCIALES CON PLENO DERECHO Y RESPETO A LOS PUEBLOS Y COMUNIDADES INDÍGENAS,					
EJE: OAXACA SUSTENTABLE		TEMA: ENERGÍAS ALTERNATIVAS		OBJETIVO: CONTRIBUYENDO A MITIGAR LOS EFECTOS NEGATIVOS AL AMBIENTE, GENERANDO CON ELLO EMPLEO E INGRESOS PARA MEJORAR LA CALIDAD DE VIDA DE LAS Y LOS OAXAQUEÑOS Y SUS FAMILIAS.			
SECTOR: MEDIO AMBIENTE		SUBSECTOR: ENERGÍAS ALTERNATIVAS					
POBLACIÓN O ÁREA DE ENFOQUE POTENCIAL							
Atributo de la población o área de enfoque:		POBLACIÓN DEL ESTADO DE OAXACA	Hombres: 1888678	Mujeres: 2079211	Total: 3967889		
INDICADORES PARA RESULTADOS							
NIVEL	RESUMEN NARRATIVO	INDICADOR				MEDIOS DE VERIFICACIÓN	SUPUESTOS
		A) ID INDICADOR 1. NOMBRE 4. DIMENSIÓN 7. META ANUAL	2. FÓRMULA DE CÁLCULO	3. TIPO 6. SENTIDO			
FIN	CONTRIBUIR A IMPULSAR EL APROVECHAMIENTO DE LAS ENERGÍAS ALTERNATIVAS POTENCIALES PARA MITIGAR LOS EFECTOS NEGATIVOS AL AMBIENTE, CON PLENO DERECHO Y RESPETO A LOS PUEBLOS Y COMUNIDADES INDÍGENAS.	A) INDICADOR 25 NIVEL 1 1 - TASA DE VARIACIÓN DE TONELADAS DE CO2 EVITADAS O MITIGADAS 2 - ((TONELADAS DE CO2 EQUIVALENTE (TCO2E) MITIGADAS O EVITADAS AL AÑO T) / (TONELADAS DE CO2 EQUIVALENTE (TCO2E) MITIGADAS AL AÑO BASE) - 1) * 100 3 - ESTRATÉGICO 4 - EFICACIA 5 - ANUAL 6 - DESCENDENTE 7 - -4.0400				INFORMACIÓN DISPONIBLE EN <a href="http://www.medioambiente.oaxaca.gob.mx/cambio-climatico-2/">HTTP://WWW.MEDIOAMBIENTE.OAXACA.GOB.MX/CAMBIO-CLIMATICO-2/</a>	EXISTE EL COMPROMISO EN TODOS LOS NIVELES DE GOBIERNO Y SECTORES SOCIALES PARA COMBATIR EL CAMBIO CLIMÁTICO EL ESTADO DE OAXACA CUENTA CON MEDIDAS DE MITIGACIÓN Y ADAPTACIÓN AL CAMBIO CLIMÁTICO
PROPOSITO	La población del estado de Oaxaca se beneficia con la generación de energías limpias	A) INDICADOR 47 NIVEL 2 1 - TASA DE VARIACIÓN EN LA CAPACIDAD INSTALADA DE GENERACIÓN DE ENERGÍA EÓLICA 2 - ((CAPACIDAD INSTALADA DE GENERACIÓN DE ENERGÍA EÓLICA EN EL AÑO T / CAPACIDAD INSTALADA DE GENERACIÓN DE ENERGÍA EÓLICA EN EL AÑO BASE) - 1) * 100 3 - ESTRATÉGICO 4 - EFICACIA 5 - ANUAL 6 - ASCENDENTE 7 - 16.7797				Reporte de Avances de Energías Limpias en la Matriz Energética. <a href="https://www.gob.mx/sener#382">https://www.gob.mx/sener#382</a>	EXISTEN CONDICIONES POLÍTICO- SOCIALES FAVORABLES PARA LA GENERACIÓN DE INFRAESTRUCTURA DE ENERGÍAS LIMPIAS



# LXIV LEGISLATURA

GOBIERNO CONSTITUCIONAL  
DEL  
ESTADO DE OAXACA

## PODER LEGISLATIVO

NIVEL	RESUMEN NARRATIVO	INDICADOR			MEDIOS DE VERIFICACIÓN	SUPUESTOS
		A) INDICADOR 1. NOMBRE 4. DIMENSIÓN 7. META ANUAL	2. FÓRMULA DE CÁLCULO 5. FRECUENCIA	3. TIPO 6. SENTIDO		
COMPONENTE 01 ID FINAL 731	SEGUIMIENTO A LA CONSULTA PREVIA, LIBRE E INFORMADA DE LAS COMUNIDADES INDÍGENAS REALIZADO	A) INDICADOR 202 NIVEL 3 1 - PORCENTAJE DE AVANCES DE LAS ETAPAS DEL PROYECTO DEL PROCESO DE CONSULTA INDÍGENA 2 - (NÚMERO DE ETAPAS CONCLUIDAS EN LA CONSULTA INDÍGENA /NÚMERO DE ETAPAS TOTALES EN LA CONSULTA INDÍGENA DEL PROYECTO ) X 100 3 - GESTIÓN 4 - EFICACIA 5 - SEMESTRAL 6 - ASCENDENTE VARIABLES DEL INDICADOR 7 - AVANCES DE LAS ETAPAS DEL PROYECTO DEL PROCESO DE CONSULTA INDÍGENA UR 131 ----- 100.0000 TOTAL ----- 100.0000			UR 131 Razón de hechos de la asamblea de la consulta indígena, esta información está bajo resguardo en la Dirección de Impacto social y seguimiento a la consulta indígena	UR 131 LOS PROCESOS DE LA CONSULTA INDÍGENA SE REALIZAN CON APROBACIÓN DE LAS COMUNIDADES INDÍGENAS
ACTIVIDAD 1 ID INTERMEDIO 1944	REALIZAR ASAMBLEAS EN LAS ETAPAS EN EL PROCESO DE CONSULTA INDIGENA	A) INDICADOR 2041 NIVEL 4 1 - PORCENTAJE DE ASAMBLEAS REALIZADAS 2 - (NÚMERO DE ASAMBLEAS REALIZADAS /NÚMERO DE ASAMBLEAS AGENDADAS)*100 3 - GESTIÓN 4 - EFICIENCIA 5 - TRIMESTRAL 6 - ASCENDENTE VARIABLES DEL INDICADOR 7 - NÚMERO DE ASAMBLEAS REALIZADAS UR 131 ----- 20.0000 TOTAL ----- 20.0000			UR 131 Relatorias de las asambleas realizadas, esta información está bajo resguardo en la Dirección de Impacto social y Seguimiento a la Consulta Indígena	UR 131 LAS ASAMBLEAS SE REALIZAN CON APROBACIÓN DE LAS COMUNIDADES INDÍGENAS
ACTIVIDAD 2 ID INTERMEDIO 1945	REALIZAR REUNIONES DE PLANEACIÓN PARA EL INICIO DE LA CONSULTA INDIGENA	A) INDICADOR 2042 NIVEL 4 1 - PORCENTAJE DE REUNIONES DE PLANEACIÓN REALIZADAS 2 - (NÚMERO DE REUNIONES DE PLANEACIÓN REALIZADAS EN EL AÑO ACTUAL / NÚMERO DE REUNIONES DE PLANEACIÓN AGENDADAS)*100 3 - GESTIÓN 4 - EFICIENCIA 5 - TRIMESTRAL 6 - ASCENDENTE VARIABLES DEL INDICADOR 7 - NÚMERO DE REUNIONES DE PLANEACIÓN REALIZADAS UR 131 ----- 10.0000 TOTAL ----- 10.0000			UR 131 Minutas de las reuniones realizadas, esta información está bajo resguardo en la Dirección de Impacto social y seguimiento a la consulta indígena	UR 131 EL COMITÉ TÉCNICO ASESOR PARA LA CONSTRUCCIÓN DEL PROYECTO EÓLICO SE INSTALA DE FORMA OPORTUNA
COMPONENTE 03 ID FINAL 733	RIESGO EN PROYECTOS DE ENERGIA EVALUADO Y DICTAMINADO	A) INDICADOR 203 NIVEL 3 1 - PORCENTAJE DE PARQUES EÓLICOS EVALUADOS Y DICTAMINADOS 2 - (PARQUES EÓLICOS EVALUADOS Y DICTAMINADOS/PARQUES EÓLICOS AGENDADOS)*100 3 - GESTIÓN 4 - EFICACIA 5 - SEMESTRAL 6 - ASCENDENTE VARIABLES DEL INDICADOR 7 - PARQUES EÓLICOS EVALUADOS Y DICTAMINADOS UR 520 ----- 100.0000 TOTAL ----- 100.0000			UR 520 <a href="http://www.proteccioncivil.oaxaca.gob.mx/trasparencia">www.proteccioncivil.oaxaca.gob.mx/trasparencia</a>	UR 520 QUE EXISTAN LAS CONDICIONES ADMINISTRATIVAS Y CLIMATOLÓGICAS FAVORABLES



# LXIV LEGISLATURA

GOBIERNO CONSTITUCIONAL  
DEL  
ESTADO DE OAXACA

## PODER LEGISLATIVO

NIVEL	RESUMEN NARRATIVO	INDICADOR			MEDIOS DE VERIFICACIÓN	SUPUESTOS
		A)ID INDICADOR I.NOMBRE 4.DIMENSIÓN 7.META ANUAL	2.FÓRMULA DE CÁLCULO 5.FRECUENCIA	3. TIPO 6.SENTIDO		
ACTIVIDAD 1 ID INTERMEDIO 406	INSPECCIONAR INSTALACIONES EOLICAS	A) INDICADOR 406 NIVEL 4 1 - PORCENTAJE DE INSPECCIONES REALIZADAS 2 - (NÚMERO DE INSPECCIONES REALIZADAS/NÚMERO DE INSPECCIONES AGENDADAS)*100 3 - GESTIÓN 4 - EFICIENCIA 5 - TRIMESTRAL 6 - ASCENDENTE VARIABLES DEL INDICADOR 7 - NÚMERO DE INSPECCIONES REALIZADAS UR 520----- 5.0000 TOTAL ----- 5.0000			UR 520 <a href="http://www.proteccioncivil.oaxaca.gob.mx/transparencia/informacion-interes.php">http://www.proteccioncivil.oaxaca.gob.mx/transparencia/informacion-interes.php</a>	UR 520 QUE EXISTAN LAS CONDICIONES ADMINISTRATIVAS Y CLIMATOLÓGICAS FAVORABLES
ACTIVIDAD 2 ID INTERMEDIO 407	EMITIR LOS INFORMES TECNICOS DE EVALUACIÓN Y DICTAMINACIÓN	A) INDICADOR 407 NIVEL 4 1 - PORCENTAJE DE DICTAMENES TECNICOS EMITIDOS 2 - (NÚMERO DE DICTAMENES EMITIDOS/INSPECCIONES REALIZADAS)*100 3 - GESTIÓN 4 - EFICIENCIA 5 - TRIMESTRAL 6 - ASCENDENTE VARIABLES DEL INDICADOR 7 - NÚMERO DE DICTAMENES TECNICOS EMITIDOS UR 520----- 5.0000 TOTAL ----- 5.0000			UR 520 <a href="http://www.proteccioncivil.oaxaca.gob.mx/transparencia/informacion-interes.php">http://www.proteccioncivil.oaxaca.gob.mx/transparencia/informacion-interes.php</a>	UR 520 QUE EXISTAN LAS CONDICIONES ADMINISTRATIVAS



# LXIV LEGISLATURA

GOBIERNO CONSTITUCIONAL  
DEL  
ESTADO DE OAXACA

## PODER LEGISLATIVO

DATOS DEL PROGRAMA						
PROGRAMA 191 CONSERVACIÓN Y RESTAURACIÓN FORESTAL						
UR Responsable: 513 COMISIÓN ESTATAL FORESTAL						
ALINEACIÓN						
PLAN ESTATAL DE DESARROLLO		TEMA: DESARROLLO FORESTAL		OBJETIVO: REDUCIR LA DEFORESTACIÓN Y DEGRADACIÓN DE LOS ECOSISTEMAS FORESTALES, MEDIANTE SU RESTAURACIÓN Y PROTECCIÓN, CONTRIBUYENDO A SU EQUILIBRIO Y USO SUSTENTABLE, ASI COMO A LA CONSERVACION DE LA BIODIVERSIDAD		
EJE: OAXACA SUSTENTABLE						
SECTOR: MEDIO AMBIENTE		SUBSECTOR: DESARROLLO FORESTAL				
POBLACIÓN O ÁREA DE ENFOQUE POTENCIAL						
Atributo de la población o área de enfoque:		SUPERFICIE FORESTAL DEGRADADA		Hombres: 0 Mujeres: 0 Total: 339223		
INDICADORES PARA RESULTADOS						
NIVEL	RESUMEN NARRATIVO	INDICADOR			MEDIOS DE VERIFICACIÓN	SUPUESTOS
		A) ID INDICADOR 1. NOMBRE 4. DIMENSIÓN 7. META ANUAL	2. FÓRMULA DE CÁLCULO 5. FRECUENCIA	3. TIPO 6. SENTIDO		
FIN	CONTRIBUIR A LA REDUCCIÓN DE LA DEFORESTACIÓN Y DEGRADACIÓN DE LOS ECOSISTEMAS FORESTALES.	A) INDICADOR 52 NIVEL 1 1 - INDICE DE COMPETITIVIDAD FORESTAL ESTATAL 2 - SE NORMALIZARON TODOS LOS INDICADORES EN UN RANGO [0-100] PARA HACERLOS COMPARABLES 3 - ESTRATÉGICO 4 - EFICACIA 5 - BIENAL 6 - ASCENDENTE 7 - 35.3600			INFORMACIÓN EMITIDA POR EL INSTITUTO MEXICANO DE LA COMPETITIVIDAD <a href="http://IMCO.ORG.MX/INDICES/#/UN-PUENTE-ENTRE-DOS-MEXICOS/RESULTADOS/ENTIDAD/20-OAXACA">HTTP://IMCO.ORG.MX/INDICES/#/UN-PUENTE-ENTRE-DOS-MEXICOS/RESULTADOS/ENTIDAD/20-OAXACA</a>	LAS CONDICIONES METEOROLÓGICAS Y POLÍTICO-SOCIALES SE MANTIENEN ESTABLES EN EL ESTADO DE OAXACA.
PROPOSITO	SUPERFICIE FORESTAL DEGRADADA CON ALTO NIVEL DE RECUPERACIÓN Y PROTECCIÓN EN EL ESTADO DE OAXACA.	A) INDICADOR 44 NIVEL 2 1 - PORCENTAJE DE SUPERFICIE CON COBERTURA FORESTAL 2 - [(HECTAREAS CON COBERTURA FORESTAL RECUPERADAS/ HECTÁREAS TOTAL FORESTALES)*100] 3 - ESTRATÉGICO 4 - EFICACIA 5 - ANUAL 6 - ASCENDENTE 7 - 6400000.0000			INFORMES DE AVANCES Y REPORTES QUE GENERA Y PUBLICA LA COMISIÓN ESTATAL FORESTAL DISPONIBLES EN <a href="http://www.comisionestatalforestal.oaxaca.gob.mx/transparencia/monitoreo">http://www.comisionestatalforestal.oaxaca.gob.mx/transparencia/monitoreo</a>	LA COMUNIDADES COLABORAN Y PERMITEN LA PROTECCIÓN Y RECUPERACIÓN DE LA SUPERFICIE FORESTAL.
COMPONENTE 01 ID FINAL 322	SUPERFICIE FORESTAL RESTAURADA	A) INDICADOR 204 NIVEL 3 1 - PORCENTAJE DE HECTÁREAS FORESTALES RESTAURADAS 2 - (HA FORESTALES RESTAURADAS/HA FORESTALES DEGRADADAS)*100 3 - GESTIÓN 4 - EFICACIA 5 - SEMESTRAL 6 - ASCENDENTE VARIABLES DEL INDICADOR 7 - HECTÁREAS FORESTALES RESTAURADAS UR 513-----3.0817 TOTAL -----3.0817			UR 513 "INFORMES DE AVANCES Y REPORTES QUE GENERA Y PUBLICA LA COMISIÓN ESTATAL FORESTAL DISPONIBLES EN <a href="http://www.comisionestatalforestal.oaxaca.gob.mx/transparencia/monitoreo">http://www.comisionestatalforestal.oaxaca.gob.mx/transparencia/monitoreo</a> "	UR 513 LA SUPERFICIE FORESTAL NO SUFRE SINIESTROS.



# LXIV LEGISLATURA

GOBIERNO CONSTITUCIONAL  
DEL  
ESTADO DE OAXACA

## PODER LEGISLATIVO

NIVEL	RESUMEN NARRATIVO	INDICADOR			MEDIOS DE VERIFICACIÓN	SUPUESTOS
		A)INDICADOR I.NOMBRE 4.DIMENSIÓN 7.META ANUAL	2.FÓRMULA DE CÁLCULO 5.FRECUENCIA	3. TIPO 6.SENTIDO		
ACTIVIDAD 1 ID INTERMEDIO 1457	REFORESTAR SUPERFICIES FORESTALES	A) INDICADOR 1590 NIVEL 4 1 - PORCENTAJE DE HECTAREAS REFORESTADAS 2 - (NO. DE HA FORESTALES REFORESTADAS / TOTAL DE HA FORESTALES AFECTADAS POR INCENDIOS, PLAGAS Y ENFERMEDADES FORESTALES.) * 100 3 - GESTIÓN 4 - EFICACIA 5 - TRIMESTRAL 6 - ASCENDENTE VARIABLES DEL INDICADOR 7 - HECTÁREAS REFORESTADAS UR 513 ----- 100.0000 TOTAL ----- 100.0000			UR 513 "INFORMES DE AVANCES Y REPORTES QUE GENERA Y PUBLICA LA COMISIÓN ESTATAL FORESTAL DISPONIBLES EN <a href="http://www.comisionestatalforestal.oaxaca.gob.mx/transparencia/monitoreo">http://www.comisionestatalforestal.oaxaca.gob.mx/transparencia/monitoreo</a> "	UR 513 LAS COMUNIDADES TIENEN INTERES EN RECUPERAR SU SUPERFICIE DEGRADADA.
ACTIVIDAD 2 ID INTERMEDIO 1458	PRODUCIR PLANTAS FORESTALES	A) INDICADOR 1591 NIVEL 4 1 - PORCENTAJE DE PLANTA FORESTAL PRODUCIDA 2 - (NO. DE PLANTAS FORESTALES PRODUCIDAS/HA FORESTALES DEGRADADAS) * 100 3 - GESTIÓN 4 - EFICACIA 5 - TRIMESTRAL 6 - ASCENDENTE VARIABLES DEL INDICADOR 7 - NÚMERO DE PLANTA FORESTAL PRODUCIDA UR 513 ----- 100.0000 TOTAL ----- 100.0000			UR 513 "INFORMES DE AVANCES Y REPORTES QUE GENERA Y PUBLICA LA COMISIÓN ESTATAL FORESTAL DISPONIBLES EN <a href="http://www.comisionestatalforestal.oaxaca.gob.mx/transparencia/monitoreo">http://www.comisionestatalforestal.oaxaca.gob.mx/transparencia/monitoreo</a> "	UR 513 SE CUENTA CON SUFICIENTE PLANTA FORESTAL.
COMPONENTE 02 ID FINAL 321	SUPERFICIE FORESTAL PROTEGIDA	A) INDICADOR 205 NIVEL 3 1 - TASA DE HECTÁREAS FORESTALES PROTEGIDAS 2 - ((HA FORESTALES PROTEGIDAS AÑO ACTUAL / HA FORESTALES PROTEGIDAS EN EL AÑO BASE)-1) * 100 3 - GESTIÓN 4 - EFICACIA 5 - SEMESTRAL 6 - ASCENDENTE VARIABLES DEL INDICADOR 7 - HECTÁREAS FORESTALES PROTEGIDAS UR 513 ----- 22.0000 TOTAL ----- 22.0000			UR 513 "INFORMES DE AVANCES Y REPORTES QUE GENERA Y PUBLICA LA COMISIÓN ESTATAL FORESTAL DISPONIBLES EN <a href="http://www.comisionestatalforestal.oaxaca.gob.mx/transparencia/monitoreo">http://www.comisionestatalforestal.oaxaca.gob.mx/transparencia/monitoreo</a> "	UR 513 "NO HAY INCREMENTO SIGNIFICATIVO EN LA INCIDENCIA DE SINIESTROS."
ACTIVIDAD 1 ID INTERMEDIO 1459	PREVENIR Y COMBATIR INCENDIOS FORESTALES	A) INDICADOR 1592 NIVEL 4 1 - PORCENTAJE DE BRIGADAS PARA PREVENCIÓN Y COMBATE DE INCENDIOS FORESTALES INTEGRADAS 2 - (NO. DE BRIGADAS INSTALADAS/ NO. DE BRIGADAS NECESARIAS) * 100 3 - GESTIÓN 4 - EFICACIA 5 - TRIMESTRAL 6 - ASCENDENTE VARIABLES DEL INDICADOR 7 - NÚMERO DE BRIGADAS PARA PREVENCIÓN Y COMBATE DE INCENDIOS FORESTALES INTEGRADAS UR 513 ----- 100.0000 TOTAL ----- 100.0000			UR 513 "INFORMES DE AVANCES Y REPORTES QUE GENERA Y PUBLICA LA COMISIÓN ESTATAL FORESTAL DISPONIBLES EN <a href="http://www.comisionestatalforestal.oaxaca.gob.mx/transparencia/monitoreo">http://www.comisionestatalforestal.oaxaca.gob.mx/transparencia/monitoreo</a> "	UR 513 "EL CLIMA ES FAVORABLE Y FACILITA LAS ACCIONES DE PREVENCIÓN Y COMBATE DE LOS INCENDIOS."



# LXIV LEGISLATURA

GOBIERNO CONSTITUCIONAL  
DEL  
ESTADO DE OAXACA

## PODER LEGISLATIVO

NIVEL	RESUMEN NARRATIVO	INDICADOR			MEDIOS DE VERIFICACIÓN	SUPUESTOS
		A)INDICADOR I.NOMBRE 4.DIMENSIÓN 7.META ANUAL	2.FÓRMULA DE CÁLCULO 5.FRECUENCIA	3. TIPO 6.SENTIDO		
ACTIVIDAD 2 ID INTERMEDIO 1460	SANEAR HA AFECTADAS POR PLAGAS Y ENFERMEDADES FORESTALES	A) INDICADOR 1593 NIVEL 4 1 - PORCENTAJE DE HECTAREAS POR PLAGAS Y ENFERMEDADES FORESTALES SANEADAS 2 - (NO. DE HA SANEADAS / NO. HA AFECTADAS POR PLAGAS Y ENFERMEDADES FOESTALES)*100 3 - GESTIÓN 4 - EFICACIA 5 - TRIMESTRAL 6 - ASCENDENTE VARIABLES DEL INDICADOR 7 - HECTAREAS POR PLAGAS Y ENFERMEDADES FORESTALES SANEADAS UR 513 ----- 100.0000 TOTAL ----- 100.0000			UR 513 "INFORMES DE AVANCES Y REPORTES QUE GENERA Y PUBLICA LA COMISIÓN ESTATAL FORESTAL DISPONIBLES EN <a href="http://www.comisionestatalforestal.oaxaca.gob.mx/transparencia/monitoreo">http://www.comisionestatalforestal.oaxaca.gob.mx/transparencia/monitoreo</a> "	UR 513 LOS COMUNEROS PERMITEN EL ACCESO A LOS SUPERVISORES PARA REALIZAR LAS ACTIVIDADES.
ACTIVIDAD 3 ID INTERMEDIO 2098	VIGILAR SUPERFICIE FORESTAL	A) INDICADOR 2290 NIVEL 4 1 - PORCENTAJE DE HECTÁREAS CON VIGILANCIA FORESTAL 2 - (NO. DE HA CON VIGILANCIA FORESTAL / NO. HA DE VOCACIÓN FORESTAL)*100 3 - GESTIÓN 4 - EFICACIA 5 - TRIMESTRAL 6 - ASCENDENTE VARIABLES DEL INDICADOR 7 - HECTÁREAS CON VIGILANCIA FORESTAL UR 513 ----- 100.0000 TOTAL ----- 100.0000			UR 513 "INFORMES DE AVANCES Y REPORTES QUE GENERA Y PUBLICA LA COMISIÓN ESTATAL FORESTAL DISPONIBLES EN <a href="http://www.comisionestatalforestal.oaxaca.gob.mx/transparencia/monitoreo">http://www.comisionestatalforestal.oaxaca.gob.mx/transparencia/monitoreo</a> "	UR 513 LAS COMUNIDADES COLABORAN EN LA IMPLEMENTACIÓN DE ACCIONES DE VIGILANCIA FORESTAL.





# LXIV LEGISLATURA

GOBIERNO CONSTITUCIONAL  
DEL  
ESTADO DE OAXACA

## PODER LEGISLATIVO

DATOS DEL PROGRAMA							
PROGRAMA 192 GESTIÓN INTEGRAL DE RESIDUOS SÓLIDOS							
UR Responsable: 131 SECRETARÍA DEL MEDIO AMBIENTE, ENERGÍAS Y DESARROLLO SUSTENTABLE			UR's Participantes 106 SECRETARÍA DE LAS INFRAESTRUCTURAS Y EL ORDENAMIENTO TERRITORIAL SUSTENTABLE				
ALINEACIÓN							
PLAN ESTATAL DE DESARROLLO		ACTUALIZAR E IMPLEMENTAR EL PROGRAMA ESTATAL PARA LA PREVENCIÓN Y					
EJE: OAXACA SUSTENTABLE		TEMA: RESIDUOS SOLIDOS		OBJETIVO: GESTIÓN INTEGRAL DE RESIDUOS SÓLIDOS URBANOS Y DE MANEJO ESPECIAL DEL ESTADO DE OAXACA.			
SECTOR: MEDIO AMBIENTE		SUBSECTOR: RESIDUOS SÓLIDOS					
POBLACIÓN O ÁREA DE ENFOQUE POTENCIAL							
Atributo de la población o área de enfoque:		PERSONA FÍSICA O MORAL QUE MANEJAN O GENERAN RESIDUOS SOLIDOS		Hombres: 0	Mujeres: 0		
				Total: 134			
INDICADORES PARA RESULTADOS							
NIVEL	RESUMEN NARRATIVO	INDICADOR				MEDIOS DE VERIFICACIÓN	SUPUESTOS
		A) ID INDICADOR 1. NOMBRE 4. DIMENSIÓN 7. META ANUAL	2. FÓRMULA DE CÁLCULO	3. TIPO	6. SENTIDO		
FIN	CONTRIBUIR A LA PREVENCIÓN Y GESTIÓN INTEGRAL DE RESIDUOS SÓLIDOS URBANOS Y DE MANEJO ESPECIAL.	A) INDICADOR 76 NIVEL 1 1 - SUBÍNDICE DE MANEJO SUSTENTABLE DEL MEDIO AMBIENTE 2 - REGRESIÓN POR COMPONENTES PRINCIPALES (PCR) 3 - ESTRATÉGICO 4 - EFICACIA 5 - BIENAL 6 - ASCENDENTE 7 - 31.1000				INFORMACIÓN GENERADA POR EL INSTITUTO MEXICANO DE LA COMPETITIVIDAD <a href="http://imco.org.mx/indices/un-puente-entre-dos-mexicos/resultados/entidad/20-oaxaca">HTTP://IMCO.ORG.MX/INDICES/UN-PUENTE-ENTRE-DOS-MEXICOS/RESULTADOS/ENTIDAD/20-OAXACA</a>	LOS ASPECTOS AMBIENTALES, SERVICIO E INFORMACIÓN, SOCIALES Y ECONÓMICOS SE MANTIENEN ESTABLES. LOS GOBIERNOS LOCALES Y LA CIUDADANÍA GESTIONAN LOS RESIDUOS SÓLIDOS, MEDIANTE ESTRATEGIAS PARA LA DISMINUCIÓN EN LA GENERACIÓN DE RESIDUOS Y SU ADECUADO MANEJO Y DISPOSICIÓN
PROPÓSITO	GESTIÓN Y APROVECHAMIENTO DE LOS RESIDUOS SÓLIDOS POR LAS PERSONAS FÍSICAS O MORALES QUE LOS GENERAN O MANEJAN	A) INDICADOR 46 NIVEL 2 1 - TASA DE VARIACIÓN DE RESIDUOS SÓLIDOS TRATADOS O CONFINADOS ADECUADAMENTE A NIVEL ESTATAL 2 - [(RESIDUOS SOLIDOS TRATADOS O CONFINADOS ADECUADAMENTE EN EL AÑO ACTUAL/ RESIDUOS SÓLIDOS QUE SE GENERAN A NIVEL ESTATAL AÑO BASE)-1]*100 3 - ESTRATÉGICO 4 - EFICACIA 5 - ANUAL 6 - ASCENDENTE 7 - 9.8580				Información disponible en la página: <a href="http://www.medioambiente.oaxaca.gob.mx/wp-content/uploads/2018/01/Base-de-Datos-de-Residuos-5%C3%83lidos-Tratados-o-Confinados-Adecuadamente-2017.pdf">http://www.medioambiente.oaxaca.gob.mx/wp-content/uploads/2018/01/Base-de-Datos-de-Residuos-5%C3%83lidos-Tratados-o-Confinados-Adecuadamente-2017.pdf</a>	LOS MUNICIPIOS OPERAN CORRECTAMENTE SUS RELLENOS SANITARIOS, Y LAS EMPRESAS REALIZAN EL SEGUIMIENTO DE SUS PLANES DE MANEJO DE RESIDUOS DE MANEJO ESPECIAL AUTORIZADOS SE CONSTRUYE LA PRIMERA ETAPA DEL PROYECTO CENTRO INTERMUNICIPAL DE GESTIÓN INTEGRAL DE LOS RESIDUOS SÓLIDOS DE LA ZONA CONURBADA DE LA CIUDAD DE OAXACA
COMPONENTE 01 ID FINAL 763	INSTRUMENTOS DE PLANEACIÓN Y EVALUACIÓN PARA EL MANEJO INTEGRAL DE LOS RESIDUOS SÓLIDOS URBANOS Y DE MANEJO ESPECIAL IMPLEMENTADOS	A) INDICADOR 206 NIVEL 3 1 - PORCENTAJE DE INSTRUMENTOS AUTORIZADOS 2 - (NÚMERO DE INSTRUMENTOS AUTORIZADOS / NÚMERO DE INSTRUMENTOS EVALUADOS ) X 100 3 - GESTIÓN 4 - EFICACIA 5 - SEMESTRAL 6 - ASCENDENTE VARIABLES DEL INDICADOR 7 - INSTRUMENTOS AUTORIZADOS UR 131 ----- 100.0000 TOTAL ----- 100.0000				UR 131 Información disponible en la página: <a href="http://www.medioambiente.oaxaca.gob.mx/transparencia/XXVII_2017.html">http://www.medioambiente.oaxaca.gob.mx/transparencia/XXVII_2017.html</a>	UR 131 LAS EMPRESAS ESTÁN INTERESADAS EN REALIZAR UN MANEJO ADECUADO DE SUS RESIDUOS CONFORME A LA NORMATIVIDAD



# LXIV LEGISLATURA

GOBIERNO CONSTITUCIONAL  
DEL  
ESTADO DE OAXACA

## PODER LEGISLATIVO

NIVEL	RESUMEN NARRATIVO	INDICADOR			MEDIOS DE VERIFICACIÓN	SUPUESTOS
		A)INDICADOR I.NOMBRE 4.DIMENSIÓN 7.META ANUAL	2.FÓRMULA DE CÁLCULO 5.FRECUENCIA	3. TIPO 6.SENTIDO		
ACTIVIDAD 1 ID INTERMEDIO 362	AUTORIZAR PLANES DE MANEJO	A) INDICADOR 1812 NIVEL 4 1 - PORCENTAJE PLANES DE MANEJO AUTORIZADOS 2 - (NÚMERO DE PLANES AUTORIZADOS / NÚMERO DE PLANES EVALUADOS) X 100 3 - GESTIÓN 4 - EFICACIA 5 - TRIMESTRAL 6 - ASCENDENTE VARIABLES DEL INDICADOR 7 - NÚMERO DE PLANES DE MANEJO AUTORIZADOS UR 131 ----- 27.0000 TOTAL ----- 27.0000			UR 131 Información disponible en la página: ( <a href="http://www.medioambiente.oaxaca.gob.mx/transparencia/XXVII_2017.html">http://www.medioambiente.oaxaca.gob.mx/transparencia/XXVII_2017.html</a> )	UR 131 LOS MUNICIPIOS ASÍ COMO LAS PERSONAS FÍSICAS O MORALES CUMPLEN CON TODOS LOS REQUISITOS EN TIEMPO Y FORMA
ACTIVIDAD 2 ID INTERMEDIO 1946	AUTORIZAR PLANES DE REGULARIZACIÓN	A) INDICADOR 2043 NIVEL 4 1 - PORCENTAJE PLANES DE REGULARIZACIÓN AUTORIZADOS 2 - (NÚMERO DE PLANES DE REGULARIZACIÓN AUTORIZADOS/ NÚMERO DE PLANES DE REGULARIZACIÓN EVALUADOS) X 100 3 - GESTIÓN 4 - EFICACIA 5 - TRIMESTRAL 6 - ASCENDENTE VARIABLES DEL INDICADOR 7 - PLANES DE REGULARIZACIÓN AUTORIZADOS UR 131 ----- 2.0000 TOTAL ----- 2.0000			UR 131 Información disponible en la página: ( <a href="http://www.medioambiente.oaxaca.gob.mx/transparencia/XXVII_2017.html">http://www.medioambiente.oaxaca.gob.mx/transparencia/XXVII_2017.html</a> )	UR 131 LOS MUNICIPIOS TIENEN LA DISPONIBILIDAD DE REGULARIZAR SUS TIRADEROS A CIELO ABIERTO
ACTIVIDAD 3 ID INTERMEDIO 1947	VALIDAR PROYECTOS EJECUTIVOS ENCAMINADOS AL MANEJO INTEGRAL DE LOS RESIDUOS	A) INDICADOR 367 NIVEL 4 1 - PORCENTAJE DE PROYECTOS VALIDADOS 2 - (NÚMERO DE PROYECTOS VALIDADOS/ NÚMERO DE PROYECTOS REALIZADOS)*100 3 - GESTIÓN 4 - EFICACIA 5 - TRIMESTRAL 6 - ASCENDENTE VARIABLES DEL INDICADOR 7 - PROYECTOS VALIDADOS UR 131 ----- 2.0000 TOTAL ----- 2.0000			UR 131 Base de datos de proyectos validados, bajo resguardo del Dpto. de Manejo Integral de Residuos de la Dirección de Cambio Climático y Desarrollo Sustentable de la Secretaría del Medio Ambiente, Energías y Desarrollo Sustentable	UR 131 LOS MUNICIPIOS ASÍ COMO LAS PERSONAS FÍSICAS O MORALES TIENEN EL INTERÉS DE PROPONER PROYECTOS EN MANEJO INTEGRAL DE RESIDUOS
COMPONENTE 02 ID FINAL 764	PROGRAMA DE FORTALECIMIENTO DE CAPACIDADES TÉCNICAS LOCALES EN EL MANEJO INTEGRAL DE LOS RESIDUOS SÓLIDOS URBANOS Y DE MANEJO ESPECIAL IMPLEMENTADO	A) INDICADOR 207 NIVEL 3 1 - TASA DE MUNICIPIOS QUE CUENTAN CON EL MANEJO DE LOS RESIDUOS SÓLIDOS ADECUADOS 2 - [(NÚMERO DE MUNICIPIOS QUE CUENTAN CON EL MANEJO DE LOS RESIDUOS SÓLIDOS ADECUADOS DEL AÑO ACTUAL / NÚMERO DE MUNICIPIOS QUE CUENTAN CON EL MANEJO DE LOS RESIDUOS SÓLIDOS DEL AÑO BASE) - 1 X 100] 3 - GESTIÓN 4 - EFICACIA 5 - SEMESTRAL 6 - REGULAR VARIABLES DEL INDICADOR 7 - MUNICIPIOS QUE CUENTAN CON EL MANEJO DE LOS RESIDUOS SÓLIDOS ADECUADOS UR 131 ----- 134.0000 TOTAL ----- 134.0000			UR 131 Base de datos los municipios que cuentan con el manejo de los residuos sólidos adecuados, bajo el resguardo del Dpto. de Manejo Integral de Residuos de la Dirección de Cambio Climático y Desarrollo Sustentable de la Secretaría del Medio Ambiente, Energías y Desarrollo Sustentable	UR 131 LAS AUTORIDADES MUNICIPALES BUSCAN MEJORAR LAS CONDICIONES AMBIENTALES EN MATERIA DE RESIDUOS SÓLIDOS EN SUS COMUNIDADES



# LXIV LEGISLATURA

GOBIERNO CONSTITUCIONAL  
DEL  
ESTADO DE OAXACA

## PODER LEGISLATIVO

NIVEL	RESUMEN NARRATIVO	INDICADOR			MEDIOS DE VERIFICACIÓN	SUPUESTOS
		A) INDICADOR 1. NOMBRE 4. DIMENSIÓN 7. META ANUAL	2. FÓRMULA DE CÁLCULO 5. FRECUENCIA	3. TIPO 6. SENTIDO		
		A) INDICADOR 348 NIVEL 3 1 - PORCENTAJE DE PROYECTOS AUTORIZADOS 2 - (NÚMERO DE PROYECTOS AUTORIZADOS / NÚMERO DE PROYECTOS ELABORADOS) X 100 3 - GESTIÓN 4 - EFICACIA 5 - SEMESTRAL 6 - ASCENDENTE VARIABLES DEL INDICADOR 7 - PROYECTOS AUTORIZADOS				
ACTIVIDAD 1 ID INTERMEDIO 1948	EMITIR DICTAMENES DE PRE FACTIBILIDAD	A) INDICADOR 364 NIVEL 4 1 - PORCENTAJE DE DICTAMENES DE PRE FACTIBILIDAD EMITIDOS 2 - (NÚMERO DE DICTÁMENES DE PRE-FACTIBILIDAD EMITIDOS / NÚMERO DE DICTÁMENES DE PRE-FACTIBILIDAD SOLICITADOS) X 100 3 - GESTIÓN 4 - EFICACIA 5 - TRIMESTRAL 6 - ASCENDENTE VARIABLES DEL INDICADOR 7 - DICTAMENES DE PRE FACTIBILIDAD EMITIDOS UR 131 ----- 8.0000 TOTAL ----- 8.0000		UR 131 Dictámenes de pre-factibilidad emitidos, bajo resguardo del Dpto. de Manejo Integral de Residuos de la Dirección de Cambio Climático y Desarrollo Sustentable de la Secretaría del Medio Ambiente, Energías y Desarrollo Sustentable	UR 131 LOS MUNICIPIOS CUENTAN CON LAS CONDICIONES ECONÓMICAS PARA REALIZAR EL PAGO UR 131 EXISTEN CONDICIONES POLÍTICO SOCIALES ESTABLES PARA REALIZAR VISITAS DE CAMPO	
ACTIVIDAD 2 ID INTERMEDIO 2003	IMPARTIR ASESORIAS TÉCNICAS A MUNICIPIOS Y EMPRESAS PARA EL CORRECTO MANEJO DE RESIDUOS	A) INDICADOR 2084 NIVEL 4 1 - PORCENTAJE DE ASESORIAS TÉCNICAS EN LOS SITIOS DE DISPOSICIÓN FINAL IMPARTIDAS 2 - (NÚMERO DE ASESORIAS TÉCNICAS IMPARTIDAS / NÚMERO DE ASESORIAS TÉCNICAS SOLICITADAS) X 100 3 - GESTIÓN 4 - EFICACIA 5 - TRIMESTRAL 6 - ASCENDENTE VARIABLES DEL INDICADOR 7 - ASESORIAS TÉCNICAS EN LOS SITIOS DE DISPOSICIÓN FINAL IMPARTIDAS UR 131 ----- 17.0000 TOTAL ----- 17.0000		UR 131 Base de datos los municipios que cuentan con el manejo de los residuos sólidos adecuados, bajo el resguardo del Dpto. de Manejo Integral de Residuos de la Dirección de Cambio Climático y Desarrollo Sustentable de la Secretaría del Medio Ambiente, Energías y Desarrollo Sustentable UR 131 Actas circunstancias de visitas y/o minutas de acuerdos de las asesorías técnicas impartidas, bajo el resguardo de Dpto. de Manejo Integral de Residuos de la Dirección de Cambio Climático y Desarrollo Sustentable de la Secretaría del Medio Ambiente, Energías y Desarrollo Sustentable	UR 131 INTERÉS DE LOS MUNICIPIOS Y EMPRESAS EN EL ASESORAMIENTO PARA EL ADECUADO MANEJO DE LOS RESIDUOS	
		A) INDICADOR 2196 NIVEL 4 1 - PORCENTAJE DE ASESORIAS A MUNICIPIOS Y EMPRESAS IMPARTIDAS 2 - (NÚMERO DE ASESORÍAS IMPARTIDAS / NÚMERO DE ASESORÍAS SOLICITADAS) X 100 3 - GESTIÓN 4 - EFICACIA 5 - TRIMESTRAL 6 - ASCENDENTE VARIABLES DEL INDICADOR 7 - NÚMERO DE ASESORIAS A MUNICIPIOS Y EMPRESAS IMPARTIDAS UR 131 ----- 100.0000 TOTAL ----- 100.0000				



# LXIV LEGISLATURA

GOBIERNO CONSTITUCIONAL  
DEL  
ESTADO DE OAXACA

## PODER LEGISLATIVO

NIVEL	RESUMEN NARRATIVO	INDICADOR			MEDIOS DE VERIFICACIÓN	SUPUESTOS
		A)INDICADOR I.NOMBRE 4.DIMENSIÓN 7.META ANUAL	2.FÓRMULA DE CÁLCULO 5.FRECUENCIA	3. TIPO 6.SENTIDO		
COMPONENTE 03 ID FINAL 765	OBRA DE INFRAESTRUCTURA PARA LA DISPOSICIÓN FINAL Y SANEAMIENTO DE LOS RESIDUOS SÓLIDOS REALIZADAS	A) INDICADOR 208 NIVEL 3 1 - PORCENTAJE DE OBRAS DE INFRAESTRUCTURA PARA LA DISPOSICIÓN FINAL Y EL SANEAMIENTO DE LOS RESIDUOS SÓLIDOS REALIZADAS 2 - (NÚMERO DE OBRAS DE INFRAESTRUCTURA PARA LA DISPOSICIÓN FINAL Y EL SANEAMIENTO DE LOS RESIDUOS SÓLIDOS REALIZADAS / NÚMERO DE OBRAS DE INFRAESTRUCTURA PARA LA DISPOSICIÓN FINAL Y EL SANEAMIENTO DE LOS RESIDUOS SÓLIDOS SOLICITADA)*100 3 - GESTIÓN 4 - EFICACIA 5 - SEMESTRAL 6 - ASCENDENTE VARIABLES DEL INDICADOR 7 - OBRAS DE INFRAESTRUCTURA PARA LA DISPOSICIÓN FINAL Y EL SANEAMIENTO DE LOS RESIDUOS SÓLIDOS REALIZADAS UR 106 ----- 100.0000 TOTAL ----- 100.0000			UR 131 Reporte trimestral de actividades de la secretaría de las infraestructuras y el ordenamiento territorial sustentable, disponible en <a href="http://www.sinfra.oaxaca.gob.mx/?page_id=158">www.sinfra.oaxaca.gob.mx/?page_id=158</a>	UR 131 INTERÉS Y PARTICIPACIÓN DE LA CIUDADANÍA Y COMUNIDADES INVOLUCRADAS PARA LLEVAR A CABO LA OBRA. VÍAS Y CAMINOS DE ACCESO EN BUENAS CONDICIONES PARA LA REALIZACIÓN DE LA OBRA
ACTIVIDAD 1 ID INTERMEDIO 366	CONSTRUIR OBRAS DE INFRAESTRUCTURA PARA DISPOSICION FINAL Y EL SANEAMIENTO DE LOS RESIDUOS SOLIDOS.	A) INDICADOR 366 NIVEL 4 1 - PORCENTAJE DE OBRAS DE INFRAESTRUCTURA PARA LA DISPOSICION FINAL Y EL SANEAMIENTO DE LOS RESIDUOS SOLIDOS CONSTRUIDOS. 2 - (NUMERO DE OBRAS DE INFRAESTRUCTURA PARA LA DISPOSICION FINAL Y EL SANEAMIENTO DE LOS RESIDUOS SOLIDOS CONSTRUIDOS / NUMERO DE OBRAS DE INFRAESTRUCTURA PARA LA DISPOSICION FINAL Y EL SANEAMIENTO DE LOS RESIDUOS SOLIDOS SOLICITADA) * 100. 3 - GESTION 4 - EFICACIA 5 - TRIMESTRAL 6 - ASCENDENTE VARIABLES DEL INDICADOR 7 - NUMERO DE OBRAS DE INFRAESTRUCTURA PARA LA DISPOSICION FINAL Y EL SANEAMIENTO DE LOS RESIDUOS SOLIDOS CONSTRUIDOS			REPORTE TRIMESTRAL DE ACTIVIDADES DE LA SECRETARÍA DE LA INFRAESTRUCTURA Y EL ORDENAMIENTO TERRITORIAL SUSTENTABLE, DISPONIBLE EN <a href="http://WWW.SINFRA.OAXACA.GOB.MX/?PAGE_ID=158">WWW.SINFRA.OAXACA.GOB.MX/?PAGE_ID=158</a>	INTERÉS Y PARTICIPACIÓN DE LA CIUDADANÍA Y COMUNIDADES INVOLUCRADAS PARA LLEVAR A CABO LA OBRA
ACTIVIDAD 2 ID INTERMEDIO 1949	CONSTRUIR METROS LINEALES DE INFRAESTRUCTURA PARA LA DISPOSICION FINAL DE LOS RESIDUOS SOLIDOS.	A) INDICADOR 1314 NIVEL 4 1 - PORCENTAJE DE METROS LINEALES DE INFRAESTRUCTURA PARA LA DISPOSICION FINAL DE LOS RESIDUOS SOLIDOS CONSTRUIDOS 2 - (METROS LINEALES DE INFRAESTRUCTURA PARA LA DISPOSICION FINAL DE LOS RESIDUOS SOLIDOS CONSTRUIDOS / METROS LINEALES DE INFRAESTRUCTURA PARA LA DISPOSICION FINAL DE LOS RESIDUOS SOLIDOS PROGRAMADOS A CONSTRUIR) * 100 3 - GESTION 4 - EFICACIA 5 - TRIMESTRAL 6 - ASCENDENTE VARIABLES DEL INDICADOR 7 - METROS LINEALES DE INFRAESTRUCTURA PARA LA DISPOSICION FINAL DE LOS RESIDUOS SOLIDOS CONSTRUIDOS			REPORTE TRIMESTRAL DE ACTIVIDADES DE LA SECRETARÍA DE LAS INFRAESTRUCTURA Y EL ORDENAMIENTO TERRITORIAL SUSTENTABLE, DISPONIBLE EN <a href="http://WWW.SINFRA.OAXACA.GOB.MX/?PAGE_ID=158">WWW.SINFRA.OAXACA.GOB.MX/?PAGE_ID=158</a>	LAS CONDICIONES CLIMÁTICAS SE MANTIENEN ESTABLES Y PERMITEN VÍAS Y CAMINOS DE ACCESO EN BUENAS CONDICIONES PARA LA REALIZACIÓN DE LA OBRA
ACTIVIDAD 3 ID INTERMEDIO 1950	REALIZAR OPERACIÓN, MANTENIMIENTO Y MONITOREO AMBIENTAL DEL SITIO DE DISPOSICIÓN FINAL DE RESIDUOS SÓLIDOS, UBICADO EN EL MUNICIPIO DE ZAACHILA, OAXACA.	A) INDICADOR 2044 NIVEL 4 1 - TASA DE VARIACIÓN DE RESIDUOS SÓLIDOS CONFINADOS 2 - [(NÚMERO DE TONELADAS CONFINADAS DEL AÑO ACTUAL / NÚMERO DE TONELADAS CONFINADAS DEL AÑO BASE) - 1 X 100] 3 - GESTIÓN 4 - EFICACIA 5 - TRIMESTRAL 6 - REGULAR VARIABLES DEL INDICADOR 7 - NÚMERO DE VARIACIÓN DE RESIDUOS SÓLIDOS CONFINADOS UR 131 ----- 310250.0000 TOTAL ----- 310250.0000			UR 131 Reportes mensuales de operación del sitio por parte de la empresa contratada, bajo resguardo del Dpto. de Manejo Integral de Residuos de la Dirección de Cambio Climático y Desarrollo Sustentable de la Secretaría del Medio Ambiente, Energías y Desarrollo Sustentable	UR 131 EXISTEN CONDICIONES POLÍTICO -SOCIALES Y DE SEGURIDAD ESTABLES PARA LA OPERACIÓN DEL BASURERO



# LXIV LEGISLATURA

GOBIERNO CONSTITUCIONAL  
DEL  
ESTADO DE OAXACA

## PODER LEGISLATIVO

DATOS DEL PROGRAMA						
PROGRAMA 193 DESARROLLO DE PROYECTOS DE ENERGÍAS RENOVABLES						
UR Responsable: 131 SECRETARÍA DEL MEDIO AMBIENTE, ENERGÍAS Y DESARROLLO SUSTENTABLE						
ALINEACIÓN						
PLAN ESTATAL DE DESARROLLO		TEMA: ENERGIAS ALTERNATIVAS		OBJETIVO: CONTRIBUIR A LA MITIGACIÓN DEL CAMBIO CLIMÁTICO A TRAVÉS DEL INCREMENTO DE GENERACIÓN DE ENERGÍA ELÉCTRICA MEDIANTE FUENTES LIMPIAS Y RENOVABLES PARA REDUCIR LA EMISION DE GASES DE EFECTO INVERNADERO.		
EJE: OAXACA SUSTENTABLE						
SECTOR: MEDIO AMBIENTE		SUBSECTOR: ENERGIAS ALTERNATIVAS				
POBLACIÓN O ÁREA DE ENFOQUE POTENCIAL						
Atributo de la población o área de enfoque:		POBLACIÓN DEL ESTADO DE OAXACA	Hombres: 1888678	Mujeres: 2079211	Total: 3967889	
INDICADORES PARA RESULTADOS						
NIVEL	RESUMEN NARRATIVO	INDICADOR			MEDIOS DE VERIFICACIÓN	SUPUESTOS
		A) ID INDICADOR 1. NOMBRE 4. DIMENSIÓN 7. META ANUAL	2. FÓRMULA DE CÁLCULO 5. FRECUENCIA	3. TIPO 6. SENTIDO		
FIN	CONTRIBUIR A LA MITIGACIÓN DEL CAMBIO CLIMÁTICO A TRAVÉS DEL INCREMENTO DE GENERACIÓN DE ENERGÍA ELÉCTRICA MEDIANTE FUENTES LIMPIAS Y RENOVABLES .	A) INDICADOR 25 NIVEL 1 1 - TASA DE VARIACIÓN DE TONELADAS DE CO2 EVITADAS O MITIGADAS 2 - ((TONELADAS DE CO2 EQUIVALENTE (TCO2E) MITIGADAS O EVITADAS AL AÑO T) / (TONELADAS DE CO2 EQUIVALENTE (TCO2E) MITIGADAS AL AÑO BASE) -1) * 100 3 - ESTRATÉGICO 4 - EFICACIA 5 - ANUAL 6 - DESCENDENTE 7 - -4.0400			INFORMACIÓN DISPONIBLE EN <a href="http://www.MEDIOAMBIENTE.OAXACA.GOB.MX/CAMBIO-CLIMATICO-2/">HTTP://WWW.MEDIOAMBIENTE.OAXACA.GOB.MX/CAMBIO-CLIMATICO-2/</a>	EXISTE EL COMPROMISO EN TODOS LOS NIVELES DE GOBIERNO Y SECTORES SOCIALES PARA COMBATIR EL CAMBIO CLIMÁTICO
PROPOSITO	La población en general se beneficia con la mitigación de los efectos negativos del cambio climático	A) INDICADOR 48 NIVEL 2 1 - TASA DE VARIACIÓN DE CO2 EQUIVALENTES MITIGADAS POR GENERACIÓN DE ENERGÍAS EÓLICAS 2 - [(TONELADAS DE CO2 EQ MITIGADAS EN AÑO ACTUAL / TONELADAS DE CO2 EQ MITIGADAS EN AÑO BASE) -1]*100 3 - ESTRATÉGICO 4 - EFICACIA 5 - ANUAL 6 - ASCENDENTE 7 - 16.7797			<a href="http://www.medioambiente.oaxaca.gob.mx/cambioclimatico-2/">http://www.medioambiente.oaxaca.gob.mx/cambioclimatico-2/</a>	EL ESTADO DE OAXACA CUENTA CON MEDIDAS DE MITIGACIÓN Y ADAPTACIÓN AL CAMBIO CLIMÁTICO
COMPONENTE 01 ID FINAL 767	PROYECTOS DE ENERGIAS RENOVABLES GESTIONADOS	A) INDICADOR 209 NIVEL 3 1 - PORCENTAJE DE PROYECTOS APROBADOS 2 - (NÚMERO DE PROYECTOS APROBADOS / NÚMERO DE PROYECTOS INGRESADOS) * 100 3 - GESTIÓN 4 - EFICACIA 5 - SEMESTRAL 6 - ASCENDENTE VARIABLES DEL INDICADOR 7 - PROYECTOS APROBADOS UR 131 ----- 100.0000 TOTAL ----- 100.0000			UR 131 Expediente de los proyectos generados, esta información está bajo resguardo en la Dirección de Energías Alternativas y Renovables	UR 131 LAS FUENTES DE FINANCIAMIENTO APRUEBAN Y MINISTRAN EN TIEMPO Y FORMA LOS RECURSOS



# LXIV LEGISLATURA

GOBIERNO CONSTITUCIONAL  
DEL  
ESTADO DE OAXACA

## PODER LEGISLATIVO

NIVEL	RESUMEN NARRATIVO	INDICADOR			MEDIOS DE VERIFICACIÓN	SUPUESTOS
		A) INDICADOR 1. NOMBRE 4. DIMENSIÓN 7. META ANUAL	2. FÓRMULA DE CÁLCULO 5. FRECUENCIA	3. TIPO 6. SENTIDO		
ACTIVIDAD 1 ID INTERMEDIO 1968	INGRESAR PROYECTOS EJECUTIVOS ANTE LAS VENTANILLAS DE FUENTES DE FINANCIAMIENTO	A) INDICADOR 2059 NIVEL 4 1 - PORCENTAJE DE PROYECTOS EJECUTIVOS INGRESADOS 2 - (NÚMERO DE PROYECTOS EJECUTIVOS INGRESADOS / NÚMERO DE PROYECTOS PRESENTADOS)*100 3 - GESTIÓN 4 - EFICACIA 5 - TRIMESTRAL 6 - ASCENDENTE VARIABLES DEL INDICADOR 7 - NÚMERO PROYECTOS EJECUTIVOS INGRESADOS UR 131 ----- 1.0000 TOTAL ----- 1.0000			UR 131 Expediente de los proyectos generados, esta información está bajo resguardo en la Dirección de Energías Alternativas y Renovables	UR 131 LAS FUENTES DE FINANCIAMIENTO PUBLIQUEN LAS REGLAS DE OPERACIÓN
ACTIVIDAD 2 ID INTERMEDIO 1969	ELABORAR PROYECTOS EJECUTIVOS	A) INDICADOR 1362 NIVEL 4 1 - PORCENTAJE DE PROYECTOS EJECUTIVOS ELABORADOS 2 - (NÚMERO DE PROYECTOS EJECUTIVOS ELABORADOS / TOTAL DE PROYECTOS)*100 3 - GESTIÓN 4 - EFICACIA 5 - TRIMESTRAL 6 - ASCENDENTE VARIABLES DEL INDICADOR 7 - NÚMERO DE PROYECTOS EJECUTIVOS ELABORADOS UR 131 ----- 1.0000 TOTAL ----- 1.0000			UR 131 Expediente de los proyectos generados, esta información está bajo resguardo en la Dirección de Energías Alternativas y Renovables	UR 131 LA SECRETARÍA DEL MEDIO AMBIENTE, ENERGÍAS Y DESARROLLO SUSUTENTABLE CUENTA CON LA CAPACIDAD TÉCNICA Y FINANCIERA
COMPONENTE 02 ID FINAL 766	ENERGÍA ELÉCTRICA GENERADA MEDIANTE FUENTES RENOVABLES	A) INDICADOR 210 NIVEL 3 1 - TASA DE MEGA WATIOS GENERADOS POR ENERGÍAS RENOVABLES 2 - [(CAPACIDAD DE GENERACIÓN MW EN AÑO ACTUAL/CAPACIDAD DE GENERACIÓN DE MW EN EL AÑO BASE) - 1]*100 3 - GESTIÓN 4 - EFICACIA 5 - SEMESTRAL 6 - ASCENDENTE VARIABLES DEL INDICADOR 7 - MEGA WATIOS GENERADOS POR ENERGÍAS RENOVABLES UR 131 ----- 3162.0000 TOTAL ----- 3162.0000			UR 131 Información Disponible en la página: <a href="https://www.gob.mx/sener/documentos/reporte-de-avance-de-energias-limpias-2017?idiom=es">https://www.gob.mx/sener/documentos/reporte-de-avance-de-energias-limpias-2017?idiom=es</a> <a href="https://www.amdee.org/mapas/parques-eolicos-mexico-2016">https://www.amdee.org/mapas/parques-eolicos-mexico-2016</a>	UR 131 LAS EMPRESAS EÓLICAS INVIERTEN EN EL ESTADO DE OAXACA MEDIANTE LA CREACIÓN DE LAS CONDICIONES ÓPTIMAS POR PARTE DE LA SECRETARÍA DEL MEDIO AMBIENTE, ENERGÍAS Y DESARROLLO SUSUTENTABLE
ACTIVIDAD 1 ID INTERMEDIO 1966	REALIZAR TALLERES CON AUTORIDADES MUNICIPALES PARA LA IMPLEMENTACIÓN DE PROYECTOS DE ELECTRIFICACIÓN RUTAL MEDIANTE SISTEMAS FOTOVOLTAICOS	A) INDICADOR 224 NIVEL 4 1 - PORCENTAJE DE TALLERES REALIZADOS 2 - (NÚMERO DE TALLERES REALIZADOS / NÚMERO DE TALLERES PROGRAMADOS)*100 3 - GESTIÓN 4 - EFICACIA 5 - TRIMESTRAL 6 - ASCENDENTE VARIABLES DEL INDICADOR 7 - NÚMERO DE TALLERES REALIZADOS UR 131 ----- 3.0000 TOTAL ----- 3.0000			UR 131 Minutas de trabajo y memoria fotográfica de los talleres, esta información está bajo resguardo en la Dirección de Energías Alternativas y Renovables	UR 131 EXISTEN CONDICIONES SOCIALES PARA LA REALIZACIÓN DE TALLERES



# LXIV LEGISLATURA

GOBIERNO CONSTITUCIONAL  
DEL  
ESTADO DE OAXACA

## PODER LEGISLATIVO

NIVEL	RESUMEN NARRATIVO	INDICADOR			MEDIOS DE VERIFICACIÓN	SUPUESTOS
		A) INDICADOR 1. NOMBRE	2. FÓRMULA DE CÁLCULO	3. TIPO		
		4. DIMENSIÓN	5. FRECUENCIA	6. SENTIDO		
		7. META ANUAL				
ACTIVIDAD 2 ID INTERMEDIO 1967	PARTICIPAR EN EVENTOS EN MATERIA DE ENERGÍAS RENOVABLES	A) INDICADOR 2058 NIVEL 4 1 - PORCENTAJE DE PARTICIPACIÓN DE EVENTOS 2 - (NÚMERO DE PARTICIPACIONES EN EVENTOS / NÚMERO DE INVITACIONES A EVENTOS)*100 3 - GESTIÓN 4 - EFICACIA 5 - TRIMESTRAL 6 - ASCENDENTE VARIABLES DEL INDICADOR 7 - NÚMERO DE PARTICIPACIÓN DE EVENTOS UR 131 ----- 4.0000 TOTAL ----- 4.0000			UR 131 Constancias de participación bajo resguardo en la Dirección de Energías Alternativas y Renovables	UR 131 SE ORGANIZAN EVENTOS EN MATERIA DE ENERGÍAS RENOVABLES DE INTERÉS PARA LA SECRETARÍA DEL MEDIO AMBIENTE, ENERGÍAS Y DESARROLLO SUSTENTABLE



# LXIV LEGISLATURA

GOBIERNO CONSTITUCIONAL  
DEL  
ESTADO DE OAXACA  
**PODER LEGISLATIVO**

DATOS DEL PROGRAMA						
PROGRAMA 194 ORDENAMIENTO TERRITORIAL Y DESARROLLO URBANO						
UR Responsable: 106 SECRETARÍA DE LAS INFRAESTRUCTURAS Y EL ORDENAMIENTO TERRITORIAL SUSTENTABLE			UR's Participantes 516 COMISIÓN PARA LA REGULARIZACIÓN DE LA TENENCIA DE LA TIERRA URBANA DEL ESTADO DE OAXACA			
ALINEACIÓN						
PLAN ESTATAL DE DESARROLLO EJE: OAXACA SUSTENTABLE		TEMA: ORDENAMIENTO TERRITORIAL		OBJETIVO: CONSOLIDAR EL SISTEMA DE PLANEACIÓN DEL ORDENAMIENTO TERRITORIAL Y DEL DESARROLLO URBANO EN EL ESTADO.		
SECTOR: DESARROLLO URBANO Y ORDENAMIENTO TERRITORIAL		SUBSECTOR: ORDENAMIENTO TERRITORIAL				
POBLACIÓN O ÁREA DE ENFOQUE POTENCIAL						
Atributo de la población o área de enfoque: MUNICIPIO EN LOCALIDAD URBANA DEL ESTADO DE OAXACA.		Hombres:	0	Mujeres:	0	
		Total:	170551			
INDICADORES PARA RESULTADOS						
NIVEL	RESUMEN NARRATIVO	INDICADOR			MEDIOS DE VERIFICACIÓN	SUPUESTOS
		A) ID INDICADOR 4. DIMENSIÓN 7. META ANUAL	2. FÓRMULA DE CÁLCULO 5. FRECUENCIA	3. TIPO 6. SENTIDO		
FIN	CONTRIBUIR A LA CONSOLIDACIÓN DEL SISTEMA DE PLANEACIÓN ESTATAL DEL ORDENAMIENTO TERRITORIAL Y DEL DESARROLLO URBANO EN EL ESTADO.	A) INDICADOR 39 NIVEL 1 1 - INDICE DE COMPETITIVIDAD URBANA 2 - CALIFICACIÓN ENTRE CERO Y 100 EN PROPORCIÓN A LA ESCALA UTILIZADA 3 - ESTRATÉGICO 4 - EFICACIA 5 - BIENAL 6 - ASCENDENTE 7 - 62.0000			INDICADOR GENERADO POR EL INSTITUTO MEXICANO DE LA COMPETITIVIDAD VERIFICABLE EN <a href="https://imco.org.mx/competitividad/indice-de-competitividad-urbana-2016/">HTTPS://IMCO.ORG.MX/COMPETITIVIDAD/INDICE-DE-COMPETITIVIDAD-URBANA-2016/</a>	SE CUENTA CON INTERÉS Y VOLUNTAD DE LAS AUTORIDADES ESTATALES Y DE LA POBLACIÓN EN LA SENSIBILIZACIÓN, COOPERACIÓN Y COADYUVANCIA PARA EL FORTALECIMIENTO DE LA PLANEACIÓN ESTATAL.
PROPOSITO	LOS MUNICIPIOS CON LOCALIDADES URBANAS DEL ESTADO DE OAXACA CUENTAN CON PROGRAMAS DE ORDENAMIENTO TERRITORIAL Y/O DESARROLLO URBANO.	A) INDICADOR 49 NIVEL 2 1 - PORCENTAJE DE MUNICIPIOS CON LOCALIDADES URBANAS DEL ESTADO DE OAXACA CON PROGRAMAS DE ORDENAMIENTO TERRITORIAL Y/O DESARROLLO URBANO 2 - [(NÚMERO DE MUNICIPIOS CON LOCALIDADES URBANAS DEL ESTADO DE OAXACA CON PROGRAMAS DE ORDENAMIENTO TERRITORIAL Y/O DESARROLLO URBANO/ TOTAL DE MUNICIPIOS CON LOCALIDADES URBANAS DEL ESTADO DE OAXACA)*100] 3 - ESTRATÉGICO 4 - EFICACIA 5 - ANUAL 6 - ASCENDENTE 7 - 67.0000			<a href="https://imco.org.mx/indices/#/un-puente-entre-dos-mexicos/resultados/entidad/20-oaxaca">https://imco.org.mx/indices/#/un-puente-entre-dos-mexicos/resultados/entidad/20-oaxaca</a>	* QUE HAYA UNA GENERACION ADECUADA DE CONVENIOS DE COORDINACION CON LOS MUNICIPIOS. * ELABORACION DE PROGRAMAS POR CADA MUNICIPIO Y EN CADA REGION * QUE LA TENENCIA DE LA TIERRA ESTE REGULARIZADA.
COMPONENTE 01 ID FINAL 789	PROGRAMAS DE ORDENAMIENTO TERRITORIAL ELABORADO	A) INDICADOR 332 NIVEL 3 1 - PORCENTAJE DE PROGRAMAS DE ORDENAMIENTO TERRITORIAL ELABORADOS Y VALIDADOS 2 - (NÚMERO DE PROGRAMAS DE ORDENAMIENTO TERRITORIAL ELABORADOS Y VALIDADOS/NÚMERO DE PROGRAMAS DE ORDENAMIENTO TERRITORIAL ELABORADOS Y VALIDADOS CONTEMPLADOS EN EL BANCO DE PROYECTOS)*100 3 - GESTIÓN 4 - EFICACIA 5 - SEMESTRAL 6 - ASCENDENTE VARIABLES DEL INDICADOR 7 - PROGRAMAS DE ORDENAMIENTO TERRITORIAL ELABORADOS Y VALIDADOS UR 106 ----- 28.0000 UR 516 ----- 98.0000 TOTAL ----- 126.0000			UR 106 Información disponible en <a href="http://www.sinfra.oaxaca.gob.mx/?page_id=158">http://www.sinfra.oaxaca.gob.mx/?page_id=158</a> UR 516 <a href="https://www.sinfra.oaxaca.gob.mx/informes">https://www.sinfra.oaxaca.gob.mx/informes</a>	UR 106 *QUE EXISTA INFORMACION VERAZ DE LOS ASENTAMIENTOS DEL ESTADO *QUE LAS CONDICIONES SOCIALES, ECONOMICAS Y CLIMATICAS SE MANTENGAN ESTABLES. UR 516 INTERESES DE LOS MUNICIPIOS EN INTEGRARSE AL SISTEMA DE PLANEACION DE ORDENAMIENTO TERRITORIAL Y DESARROLLO URBANO





# LXIV LEGISLATURA

GOBIERNO CONSTITUCIONAL  
DEL  
ESTADO DE OAXACA

## PODER LEGISLATIVO

NIVEL	RESUMEN NARRATIVO	INDICADOR			MEDIOS DE VERIFICACIÓN	SUPUESTOS
		A)INDICADOR I.NOMBRE 4.DIMENSIÓN 7.META ANUAL	2.FÓRMULA DE CÁLCULO 5.FRECUENCIA	3. TIPO 6.SENTIDO		
ACTIVIDAD 1 ID INTERMEDIO 2058	ELABORAR PROGRAMA DE ORDENAMIENTO TERRITORIAL	A) INDICADOR 2135 NIVEL 4 1 - PORCENTAJE DE PROGRAMAS DE ORDENAMIENTO TERRITORIAL ELABORADOS 2 - (NUMERO DE PROGRAMAS DE ORDENAMIENTO TERRITORIAL ELABORADOS/NUMERO DE PROGRAMAS DE ORDENAMIENTO TERRITORIAL ELABORADOS CONTEMPLADOS EN EL BANCO DE PROYECTOS)*100 3 - GESTION 4 - EFICACIA 5 - TRIMESTRAL 6 - ASCENDENTE VARIABLES DEL INDICADOR 7 - NUMERO DE PROGRAMAS DE ORDENAMIENTO TERRITORIAL ELABORADOS UR 516 -----1000.0000 TOTAL ----- 1000.0000			WWW.SINFRA.OAXACA.GOB.MX/ INFORMES HTTPS://IMCO.ORG.MX/INDICES/ #!/UN-PUENTE-ENTRE-DOS-MEXICOS/RESULTADOS/ ENTIDAD/20-OAXACA	CONFLICTOS SOCIALES COBERTURA PRESUPUESTAL CONDICIONES SOCIALES, ECONÓMICAS Y CLIMÁTICAS DE MANTIENEN ESTABLES
ACTIVIDAD 2 ID INTERMEDIO 2059	VALIDAR PROGRAMA DE ORDENAMIENTO TERRITORIAL	A) INDICADOR 2138 NIVEL 4 1 - PORCENTAJE DE PROGRAMAS DE ORDENAMIENTO TERRITORIAL VALIDADOS 2 - (NUMERO DE PROGRAMAS DE ORDENAMIENTO TERRITORIAL VALIDADOS/NUMERO DE PROGRAMAS DE ORDENAMIENTO TERRITORIAL VALIDADOS CONTEMPLADOS EN EL BANCO DE PROYECTOS)*100 3 - GESTION 4 - EFICACIA 5 - TRIMESTRAL 6 - ASCENDENTE VARIABLES DEL INDICADOR 7 - NUMERO DE PROGRAMAS DE ORDENAMIENTO TERRITORIAL VALIDADOS UR 516 -----1000.0000 TOTAL ----- 1000.0000			WWW.SINFRA.OAXACA.GOB.MX/ INFORMES HTTPS://IMCO.ORG.MX/INDICES/ #!/UN-PUENTE-ENTRE-DOS-MEXICOS/RESULTADOS/ ENTIDAD/20-OAXACA	CONFLICTOS SOCIALES COBERTURA PRESUPUESTAL CONDICIONES SOCIALES, ECONÓMICAS Y CLIMÁTICAS DE MANTIENEN ESTABLES
COMPONENTE 02 ID FINAL 790	PROGRAMAS DE DESARROLLO URBANO ELABORADO	A) INDICADOR 333 NIVEL 3 1 - PORCENTAJE DE PROGRAMAS DE DESARROLLO URBANO ELABORADOS Y VALIDADOS 2 - (NUMERO DE PROGRAMAS DE DESARROLLO URBANO ELABORADOS Y VALIDADOS/NUMERO DE PROGRAMAS DE DESARROLLO URBANO ELABORADOS Y VALIDADOS CONTEMPLADOS EN EL BANCO DE PROYECTOS)*100 3 - GESTIÓN 4 - EFICACIA 5 - SEMESTRAL 6 - ASCENDENTE VARIABLES DEL INDICADOR 7 - PROGRAMAS DE DESARROLLO URBANO ELABORADOS Y VALIDADOS UR 106 ----- 100.0000 UR 516 -----100.0000 TOTAL ----- 200.0000			UR 106 Información disponible en <a href="http://www.sinfra.oaxaca.gob.mx/?page_id=158">http://www.sinfra.oaxaca.gob.mx/?page_id=158</a> UR 516 <a href="https://www.sinfra.oaxaca.gob.mx/informes">https://www.sinfra.oaxaca.gob.mx/informes</a>	UR 106 QUE EXISTA INFORMACION VERAZ DE LOS ASENTAMIENTOS DEL ESTADO, *QUE EXISTA PROMOCIÓN DE LA REGULARIZACION DEL SUELO IRREGULAR PARA GARANTIZAR LA SEGURIDAD Y PAZ EN LAS COMUNIDADES. UR 516 INTERES DE LOS MUNICIPIOS EN INTEGRARSE AL SISTEMA DE PLANEACION DE ORDENAMIENTO TERRITORIAL Y DESARROLLO URBANO
ACTIVIDAD 1 ID INTERMEDIO 2060	ELABORAR PROGRAMA DE DESARROLLO URBANO	A) INDICADOR 2140 NIVEL 4 1 - PORCENTAJE DE PROGRAMAS DE DESARROLLO URBANO ELABORADOS 2 - (NUMERO DE PROGRAMAS DE DESARROLLO URBANO ELABORADOS/NUMERO DE PROGRAMAS DE DESARROLLO URBANO ELABORADOS CONTEMPLADOS EN EL BANCO DE PROYECTOS)*100 3 - GESTION 4 - EFICACIA 5 - TRIMESTRAL 6 - ASCENDENTE VARIABLES DEL INDICADOR 7 - NUMERO DE PROGRAMAS DE DESARROLLO URBANO ELABORADOS			WWW.SINFRA.OAXACA.GOB.MX/ INFORMES HTTPS://IMCO.ORG.MX/INDICES/ #!/UN-PUENTE-ENTRE-DOS-MEXICOS/RESULTADOS/ ENTIDAD/20-OAXACA	CONFLICTOS SOCIALES COBERTURA PRESUPUESTAL CONDICIONES SOCIALES, ECONÓMICAS Y CLIMÁTICAS DE MANTIENEN ESTABLES



# LXIV LEGISLATURA

GOBIERNO CONSTITUCIONAL  
DEL  
ESTADO DE OAXACA

## PODER LEGISLATIVO

NIVEL	RESUMEN NARRATIVO	INDICADOR			MEDIOS DE VERIFICACIÓN	SUPUESTOS
		A)INDICADOR I.NOMBRE	2.FÓRMULA DE CÁLCULO	3. TIPO		
		4.DIMENSIÓN	5.FRECUENCIA	6.SENTIDO		
		7.META ANUAL				
ACTIVIDAD 2 ID INTERMEDIO 2061	VALIDAR PROGRAMA DE DESARROLLO URBANO	A) INDICADOR 2142 NIVEL 4 1 - PORCENTAJE DE PROGRAMAS DE DESARROLLO URBANO VALIDADOS 2 - (NÚMERO DE PROGRAMAS DE DESARROLLO URBANO VALIDADOS/NUMERO DE PROGRAMAS DE DESARROLLO URBANO VALIDADOS CONTEMPLADOS EN EL BANCO DE PROYECTOS)*100 3 - GESTION 4 - EFICACIA 5 - TRIMESTRAL 6 - ASCENDENTE VARIABLES DEL INDICADOR 7 - NUMERO DE PROGRAMAS DE DESARROLLO URBANO VALIDADOS			<a href="http://WWW.SINFRA.OAXACA.GOB.MX/INFORMES">WWW.SINFRA.OAXACA.GOB.MX/INFORMES</a> <a href="https://IMCO.ORG.MX/INDICES/#!/UN-PUENTE-ENTRE-DOS-MEXICOS/RESULTADOS/ENTIDAD/20-OAXACA">HTTPS://IMCO.ORG.MX/INDICES/#!/UN-PUENTE-ENTRE-DOS-MEXICOS/RESULTADOS/ENTIDAD/20-OAXACA</a>	CONFLICTOS SOCIALES COBERTURA PRESUPUESTAL CONDICIONES SOCIALES, ECONÓMICAS Y CLIMÁTICAS DE MANTIENEN ESTABLES



# LXIV LEGISLATURA

GOBIERNO CONSTITUCIONAL  
DEL  
ESTADO DE OAXACA

## PODER LEGISLATIVO

DATOS DEL PROGRAMA						
PROGRAMA 195 PLANEACIÓN TURÍSTICA Y DESARROLLO ESTRATÉGICO						
UR Responsable: 129 SECRETARÍA DE TURISMO			UR's Participantes 603 OFICINA DE CONVENCIONES Y VISITANTES DE OAXACA			
ALINEACIÓN						
PLAN ESTATAL DE DESARROLLO		FORTALECER, INCREMENTAR Y DIVERSIFICAR LA OFERTA TURÍSTICA ESTATAL MEDIANTE EL DISEÑO E IMPLEMENTACIÓN DE PLANES, PROGRAMAS Y PROYECTOS INTEGRALES DE DESARROLLO TURISTICO DESDE CRITERIOS DE COMPETITIVIDAD Y SUSTENTABILIDAD.				
EJE: OAXACA PRODUCTIVO E INNOVADOR		TEMA: TURISMO		OBJETIVO:		
SECTOR: DESARROLLO TURÍSTICO		SUBSECTOR: DESARROLLO TURÍSTICO				
POBLACIÓN O ÁREA DE ENFOQUE POTENCIAL						
Atributo de la población o área de enfoque:		MUNICIPIO CON VOCACIÓN TURISTICA DEL ESTADO DE OAXACA	Hombres: 0	Mujeres: 0	Total: 65	
INDICADORES PARA RESULTADOS						
NIVEL	RESUMEN NARRATIVO	INDICADOR			MEDIOS DE VERIFICACIÓN	SUPUESTOS
		A)ID INDICADOR 1.NOMBRE 4.DIMENSIÓN 7.META ANUAL	2.FÓRMULA DE CÁLCULO 5.FRECUENCIA	3. TIPO 6.SENTIDO		
FIN	CONTRIBUIR A FORTALECER, INCREMENTAR Y DIVERSIFICAR LA OFERTA TURÍSTICA ESTATAL.	A) INDICADOR 8 NIVEL 1 1 - TASA DE VARIACION ANUAL DE LA DERRAMA ECONOMICA 2 - (DERRAMA ECONOMICA T0 / DERRAMA ECONOMICA T-1)-1)*100 3 - ESTRATÉGICO 4 - EFICACIA 5 - ANUAL 6 - ASCENDENTE 7 - 4.4000 A) INDICADOR 91 NIVEL 1 1 - ESTADIA PROMEDIO 2 - (TOTAL TURISTAS NOCHE/TOTAL DE LLEGADA DE TURISTAS) 3 - ESTRATÉGICO 4 - EFICACIA 5 - ANUAL 6 - ASCENDENTE 7 - 1.6700			INFORMACIÓN DISPONIBLE EN LA SECRETARIA DE TURISMO HTTP://WWW.SECTUR.OAXACA.GOB.MX/?PAGE_ID=23	LOS TURISTAS ELIGEN EL ESTADO COMO DESTINO PARA SU ESTADIA POR SU DIVERSIFICACIÓN DE PRODUCTOS TURÍSTICOS.
PROPÓSITO	PRODUCTOS TURÍSTICOS DIVERSIFICADOS EN LOS MUNICIPIOS DEL ESTADO DE OAXACA CON VOCACIÓN TURÍSTICA	A) INDICADOR 32 NIVEL 2 1 - PORCENTAJE DE PRODUCTOS TURISTICOS DIVERSIFICADOS 2 - [(NÚMERO DE MUNICIPIOS CON DIVERSIFICACIÓN DE PRODUCTOS TURÍSTICOS IMPLEMENTADOS/ NUMERO DE MUNICIPIOS CON DIVERSIFICACIÓN DE PRODUCTOS TURÍSTICOS PROGRAMADOS)-1]*100 3 - ESTRATÉGICO 4 - EFICACIA 5 - ANUAL 6 - ASCENDENTE 7 - 5.0000			BOLETÍN INFORMATIVO (CONVENIOS) SISTEMA DE INFORMACIÓN TURÍSTICA ESTATAL (SITE) SECTUR OAXACA. <a href="http://www.sectur.oaxaca.gob.mx/?cat=25">http://www.sectur.oaxaca.gob.mx/?cat=25</a>	- LA FEDERACIÓN INCLUYA A OAXACA EN LA PRIORIZACIÓN DE SUS PLANES. - LOS MUNICIPIOS VINCULADOS A LOS PROYECTOS PARTICIPAN Y COLABORAN EN SU REALIZACIÓN. - LAS CONDICIONES POLÍTICAS, ECONÓMICAS Y SOCIALES SE MANTIENEN ESTABLES Y NO SE PRODUCEN FENÓMENOS NATURALES ADVERSOS.



# LXIV LEGISLATURA

GOBIERNO CONSTITUCIONAL  
DEL  
ESTADO DE OAXACA

## PODER LEGISLATIVO

NIVEL	RESUMEN NARRATIVO	INDICADOR			MEDIOS DE VERIFICACIÓN	SUPUESTOS
		A)INDICADOR I.NOMBRE 4.DIMENSIÓN 7.META ANUAL	2.FÓRMULA DE CÁLCULO 5.FRECUENCIA	3. TIPO 6.SENTIDO		
COMPONENTE 01 ID FINAL 683	PLANES ESTRATEGICOS DESARROLLADOS	A) INDICADOR 39 NIVEL 3 1 - PORCENTAJE DE PLANES ESTRATÉGICOS DESARROLLADOS 2 - (NÚMERO DE PLANES ESTRATÉGICOS DESARROLLADOS / NÚMERO DE PLANES ESTRATÉGICOS PROGRAMADOS ) *100 3 - GESTIÓN 4 - EFICACIA 5 - SEMESTRAL 6 - ASCENDENTE VARIABLES DEL INDICADOR 7 - PLANES ESTRATÉGICOS DESARROLLADOS UR 129----- 100.0000 UR 603----- 100.0000 TOTAL ----- 200.0000			UR 129 BOLETÍN INFORMATIVO (CONVENIOS) Sistema de Información Turística Estatal (SITE). SECTUR Oaxaca. <a href="http://www.sectur.oaxaca.gob.mx/?cat=25">http://www.sectur.oaxaca.gob.mx/?cat=25</a> UR 603 EXPEDIENDE TE LA ACTIVIDAD. INFORME TRIMESTRAL. REFERENCIA: DEPARTAMENTO DE INTELIGENCIA DE MERCADOS DISPONIBLE EN: <a href="http://www.ocv.oaxaca.gob.mx/transparencia/">www.ocv.oaxaca.gob.mx/transparencia/</a> artículo 70, fracción V.	UR 129 LA FEDERACIÓN TIENE TECHOS FINANCIEROS PARA OAXACA. UR 603 LA FEDERACIÓN TIENE TECHOS FINANCIEROS PARA OAXACA.
ACTIVIDAD 1 ID INTERMEDIO 1419	IMPLEMENTAR CONVENIOS DE COORDINACION INSTITUCIONAL	A) INDICADOR 1557 NIVEL 4 1 - PORCENTAJE DE CONVENIOS DE COORDINACIÓN IMPLEMENTADOS 2 - (NÚMERO DE CONVENIOS DE COORDINACIÓN IMPLEMENTADOS / NUMERO DE CONVENIOS DE COORDINACIÓN PROGRAMADOS ) *100 3 - GESTIÓN 4 - EFICACIA 5 - TRIMESTRAL 6 - ASCENDENTE VARIABLES DEL INDICADOR 7 - NÚMERO DE CONVENIOS DE COORDINACIÓN IMPLEMENTADOS UR 603----- 1.0000 TOTAL ----- 1.0000			UR 603 "BOLETÍN INFORMATIVO (CONVENIOS) Sistema de Información Turística Estatal (SITE). SECTUR Oaxaca. <a href="http://www.sectur.oaxaca.gob.mx/?cat=25">http://www.sectur.oaxaca.gob.mx/?cat=25</a> "	UR 603 "-EXISTA TECHO PRESUESTAL POR PARTE DEL GOBIERNO FEDERAL PARA LA REALIZACIÓN DE LOS PROYECTOS. - LOS MUNICIPIOS VINCULADOS A LOS PROYECTOS PARTICIPAN Y COLABORAN EN SU REALIZACIÓN."
ACTIVIDAD 2 ID INTERMEDIO 1420	DESARROLLAR PROYECTOS ESTRATEGICOS DE TURISMO	A) INDICADOR 1558 NIVEL 4 1 - PORCENTAJE DE PROYECTOS ESTRATEGICOS DESARROLLADOS 2 - ( NÚMERO DE PROYECTOS ESTRATÉGICOS AUTORIZADOS / NÚMERO DE PROYECTOS ESTRATÉGICOS ELABORADOS ) *100 3 - GESTIÓN 4 - EFICACIA 5 - TRIMESTRAL 6 - ASCENDENTE VARIABLES DEL INDICADOR 7 - NÚMERO DE PROYECTOS ESTRATÉGICOS DESARROLLADOS UR 129 ----- 109.0000 UR 603----- 2.0000 TOTAL ----- 111.0000			UR 129 BOLETÍN INFORMATIVO (CONVENIOS) Sistema de Información Turística Estatal (SITE). SECTUR Oaxaca. <a href="http://www.sectur.oaxaca.gob.mx/?cat=25">http://www.sectur.oaxaca.gob.mx/?cat=25</a> UR 603 "BOLETÍN INFORMATIVO (CONVENIOS) Sistema de Información Turística Estatal (SITE). SECTUR Oaxaca. <a href="http://www.sectur.oaxaca.gob.mx/?cat=25">http://www.sectur.oaxaca.gob.mx/?cat=25</a> "	UR 129 LOS MUNICIPIOS VINCULADOS A LOS PROYECTOS PARTICIPAN Y COLABORAN EN SU REALIZACIÓN Y LAS CONDICIONES POLÍTICAS, ECONÓMICAS Y SOCIALES SE MANTIENEN ESTABLES Y NO SE PRODUCEN FENÓMENOS NATURALES ADVERSOS. UR 603 "-LOS MUNICIPIOS VINCULADOS A LOS PROYECTOS PARTICIPAN Y COLABORAN EN SU REALIZACIÓN. - LAS CONDICIONES POLÍTICAS, ECONÓMICAS Y SOCIALES SE MANTIENEN ESTABLES Y NO SE PRODUCEN FENÓMENOS NATURALES ADVERSOS."
COMPONENTE 02 ID FINAL 684	DESTINOS TURISTICOS FORTALECIDOS	A) INDICADOR 40 NIVEL 3 1 - PORCENTAJE DE MUNICIPIOS CON VOCACIÓN TURÍSTICA ATENDIDOS 2 - (NÚMERO DE MUNICIPIOS CON VOCACIONES TURÍSTICAS ATENDIDOS / NÚMERO DE MUNICIPIOS CON VOCACIONES TURÍSTICAS CATALOGADOS)*100 3 - GESTIÓN 4 - EFICACIA 5 - SEMESTRAL 6 - ASCENDENTE VARIABLES DEL INDICADOR 7 - MUNICIPIOS CON VOCACIÓN TURÍSTICA ATENDIDOS UR 129----- 100.0000 UR 603----- 100.0000 TOTAL ----- 200.0000			UR 129 BOLETÍN INFORMATIVO (CONVENIOS) Sistema de Información Turística Estatal (SITE). SECTUR Oaxaca. <a href="http://www.sectur.oaxaca.gob.mx/?cat=25">http://www.sectur.oaxaca.gob.mx/?cat=25</a> UR 603 EXPEDIENDE TE LA ACTIVIDAD. INFORME TRIMESTRAL. REFERENCIA: DEPARTAMENTO DE INTELIGENCIA DE MERCADOS. DISPONIBLE EN: <a href="http://www.ocv.oaxaca.gob.mx/transparencia/">www.ocv.oaxaca.gob.mx/transparencia/</a> artículo 70, fracción V.	UR 129 LA FEDERACIÓN INCLUYE A OAXACA EN LA PRIORIZACIÓN DE SUS PLANES DE DESARROLLO. UR 603 LA FEDERACIÓN INCLUYE A OAXACA EN LA PRIORIZACIÓN DE SUS PLANES DE DESARROLLO.



# LXIV LEGISLATURA

GOBIERNO CONSTITUCIONAL  
DEL  
ESTADO DE OAXACA

## PODER LEGISLATIVO

NIVEL	RESUMEN NARRATIVO	INDICADOR			MEDIOS DE VERIFICACIÓN	SUPUESTOS
		A)INDICADOR 1.NOMBRE 4.DIMENSIÓN 7.META ANUAL	2.FÓRMULA DE CÁLCULO 5.FRECUENCIA	3. TIPO 6.SENTIDO		
ACTIVIDAD 1 ID INTERMEDIO 1421	DESARROLLAR LOS SEGUIMIENTOS DE TURISMO DE REUNIONES Y ROMANCE EN MUNICIPIOS CON VOCACION TURISTICA	A) INDICADOR 1559 NIVEL 4 1 - PORCENTAJE DE PROYECTOS DE DESARROLLO DE TURISMO DE REUNIONES Y ROMANCE REALIZADOS 2 - (PROYECTOS DE DESARROLLO DE TURISMO DE REUNIONES Y ROMANCE REALIZADOS / PROYECTOS DE DESARROLLO DE TURISMO DE REUNIONES Y ROMANCE PROGRAMADOS)*100 3 - GESTIÓN 4 - EFICACIA 5 - TRIMESTRAL 6 - ASCENDENTE VARIABLES DEL INDICADOR 7 - NÚMERO DE PROYECTOS DE DESARROLLO DE TURISMO DE REUNIONES Y ROMANCE REALIZADOS UR 603 ----- 3.0000 TOTAL ----- 3.0000			UR 603 "BOLETÍN INFORMATIVO (CONVENIOS) Sistema de Información Turística Estatal (SITE). SECTUR Oaxaca. <a href="http://www.sectur.oaxaca.gob.mx/?cat=25">http://www.sectur.oaxaca.gob.mx/?cat=25</a> "	UR 603 - LAS CONDICIONES POLÍTICAS, ECONÓMICAS Y SOCIALES SE MANTIENEN ESTABLES Y NO SE PRODUCEN FENÓMENOS NATURALES ADVERSOS.
ACTIVIDAD 2 ID INTERMEDIO 1422	IMPLEMENTAR PROGRAMAS DE EQUIPAMIENTO TURISTICOS	A) INDICADOR 1560 NIVEL 4 1 - PORCENTAJE DE PROGRAMAS DE EQUIPAMIENTO TURISTICO IMPLEMENTADOS 2 - (PROGRAMAS DE EQUIPAMIENTO TURÍSTICO REALIZADOS / PROGRAMAS DE EQUIPAMIENTO TURÍSTICO PROGRAMADOS) * 100 3 - GESTIÓN 4 - EFICACIA 5 - TRIMESTRAL 6 - ASCENDENTE VARIABLES DEL INDICADOR 7 - NÚMERO DE PROGRAMAS DE EQUIPAMIENTO TURÍSTICO IMPLEMENTADOS UR 603 ----- 2.0000 TOTAL ----- 2.0000			UR 603 "BOLETÍN INFORMATIVO (CONVENIOS) Sistema de Información Turística Estatal (SITE). SECTUR Oaxaca. <a href="http://www.sectur.oaxaca.gob.mx/?cat=25">http://www.sectur.oaxaca.gob.mx/?cat=25</a> "	UR 603 "- LA FEDERACIÓN DISPONE DE TECHO PRESUPUESTAL PARA LOS PROYECTOS DE EQUIPAMIENTO TURÍSTICO. - LOS MUNICIPIOS VINCULADOS COLABORAN PARA EL DESARROLLO DEL PROYECTO " UR 603 "- LA FEDERACIÓN DISPONE DE TECHO PRESUPUESTAL PARA LOS PROYECTOS DE EQUIPAMIENTO TURÍSTICO. - LOS MUNICIPIOS VINCULADOS COLABORAN PARA EL DESARROLLO DEL PROYECTO "
ACTIVIDAD 3 ID INTERMEDIO 1423	EJECUTAR PROYECTOS PARA EL FORTALECIMIENTO DE LA INFRAESTRUCTURA TURISTICA	A) INDICADOR 1561 NIVEL 4 1 - PORCENTAJE DE PROYECTOS DE FORTALECIMIENTO DE INFRAESTRUCTURA TURISTICA EJECUTADOS 2 - (PROYECTOS DE FORTALECIMIENTO DE INFRAESTRUCTURA TURISTICA EJECUTADOS/ PROYECTOS DE FORTALECIMIENTO DE INFRAESTRUCTURA TURISTICA PROGRAMADOS)*100 3 - GESTION 4 - EFICACIA 5 - TRIMESTRAL 6 - ASCENDENTE VARIABLES DEL INDICADOR 7 - PROYECTOS DE FORTALECIMIENTO DE INFRAESTRUCTURA TURISTICA EJECUTADOS			BOLETÍN INFORMATIVO (CONVENIOS) SISTEMA DE INFORMACIÓN TURÍSTICA ESTATAL (SITE). SECTUR OAXACA. <a href="HTTP://WWW.SECTUR.OAXACA.GOB.MX/?CAT=25">HTTP://WWW.SECTUR.OAXACA.GOB.MX/?CAT=25</a>	LA FEDERACIÓN EMITE CONVOCATORIAS DE PARTICIPACIÓN  - LOS MUNICIPIOS VINCULADOS A LOS PROYECTOS PARTICIPAN Y COLABORAN EN SU REALIZACIÓN. - LAS CONDICIONES CLIMATOLÓGICAS SON FAVORABLES.



# LXIV LEGISLATURA

GOBIERNO CONSTITUCIONAL  
DEL  
ESTADO DE OAXACA

## PODER LEGISLATIVO

DATOS DEL PROGRAMA						
PROGRAMA 196 PROFESIONALIZACIÓN TURÍSTICA						
UR Responsable: 129 SECRETARÍA DE TURISMO			UR's Participantes 603 OFICINA DE CONVENCIONES Y VISITANTES DE OAXACA			
ALINEACIÓN						
PLAN ESTATAL DE DESARROLLO		TEMA: TURISMO		IMPULSAR LA EXCELENCIA DE LOS SERVICIOS TURÍSTICOS MEDIANTE		
EJE: OAXACA PRODUCTIVO E INNOVADOR		SECTOR: DESARROLLO TURÍSTICO		OBJETIVO: PROGRAMAS DE PROFESIONALIZACIÓN PARA INCREMENTAR CONSISTENTEMENTE LA COMPETITIVIDAD DE LA OFERTA TURÍSTICA ESTATAL.		
		SUBSECTOR: DESARROLLO TURÍSTICO				
POBLACIÓN O ÁREA DE ENFOQUE POTENCIAL						
Atributo de la población o área de enfoque:		PRESTADOR DE BIENES Y SERVICIOS TURÍSTICOS	Hombres: 3500	Mujeres: 5900	Total: 9400	
INDICADORES PARA RESULTADOS						
NIVEL	RESUMEN NARRATIVO	INDICADOR			MEDIOS DE VERIFICACIÓN	SUPUESTOS
		A) INDICADOR 1. NOMBRE 4. DIMENSIÓN 7. META ANUAL	2. FÓRMULA DE CÁLCULO	3. TIPO 6. SENTIDO		
FIN	CONTRIBUIR A LA EXCELENCIA Y PROFESIONALIZACIÓN DE LOS SERVICIOS TURÍSTICOS PARA INCREMENTAR CONSISTENTEMENTE LA COMPETITIVIDAD DE LA OFERTA TURÍSTICA ESTATAL.	A) INDICADOR 8 NIVEL 1 1 - TASA DE VARIACION ANUAL DE LA DERRAMA ECONOMICA 2 - (DERRAMA ECONOMICA T0 / DERRAMA ECONOMICA T-1)-1)*100 3 - ESTRATÉGICO 4 - EFICACIA 5 - ANUAL 6 - ASCENDENTE 7 - 4.4000 A) INDICADOR 91 NIVEL 1 1 - ESTADÍA PROMEDIO 2 - (TOTAL TURISTAS NOCHE/TOTAL DE LLEGADA DE TURISTAS) 3 - ESTRATÉGICO 4 - EFICACIA 5 - ANUAL 6 - ASCENDENTE 7 - 1.6700		INFORMACION DISPONIBLE EN LA SECRETARIA DE TURISMO <a href="http://www.sectur.oaxaca.gob.mx/?PAGE_ID=23">HTTP://WWW.SECTUR.OAXACA.GOB.MX/?PAGE_ID=23</a>	LOS PRESTADORES DE SERVICIOS SE ACTUALIZAN EN NORMAS OFICIALES TURÍSTICAS NACIONALES Y ESTATALES.	
PROPOSITO	EL ESTADO DE OAXACA CUENTA CON PRESTADORES DE SERVICIOS TURISTICOS PROFESIONALIZADOS	A) INDICADOR 33 NIVEL 2 1 - PORCENTAJE DE PRESTADORES DE SERVICIOS TURÍSTICOS PROFESIONALIZADOS 2 - [(NÚMERO DE PST PROFESIONALIZADOS/ TOTAL DE PST DEL ESTADO)*100] 3 - ESTRATÉGICO 4 - EFICACIA 5 - ANUAL 6 - ASCENDENTE 7 - 1800.0000		INFORMACION DISPONIBLE <a href="http://www.sectur.oaxaca.gob.mx/?page_id=23">http://www.sectur.oaxaca.gob.mx/?page_id=23</a> REPORTES ESTADÍSTICOS. SECRETARÍA DE TURISMO	LAS CONDICIONES SOCIALES, ECONÓMICAS Y POLÍTICAS SE MANTIENEN ESTABLES.	



# LXIV LEGISLATURA

GOBIERNO CONSTITUCIONAL  
DEL  
ESTADO DE OAXACA

## PODER LEGISLATIVO

NIVEL	RESUMEN NARRATIVO	INDICADOR			MEDIOS DE VERIFICACIÓN	SUPUESTOS
		A)INDICADOR I.NOMBRE 4.DIMENSIÓN 7.META ANUAL	2.FÓRMULA DE CÁLCULO 5.FRECUENCIA	3. TIPO 6.SENTIDO		
COMPONENTE 01 ID FINAL 175	CAPACITACIONES IMPARTIDAS	A) INDICADOR 41 NIVEL 3 1 - TASA DE PERSONAL DE EMPRESAS TURÍSTICAS CAPACITADO 2 - ((NÚMERO DE PERSONAL DE EMPRESAS TURÍSTICAS CAPACITADO EN EL PERÍODO T/ NÚMERO DE PERSONAL DE EMPRESAS TURÍSTICAS CAPACITADO EN EL PERÍODO T-1)-1) * 100 3 - GESTIÓN 4 - EFICACIA 5 - SEMESTRAL 6 - ASCENDENTE VARIABLES DEL INDICADOR 7 - PERSONAL DE EMPRESAS TURÍSTICAS CAPACITADO UR 129----- 1600.0000 UR 603----- 2.0000 TOTAL ----- 1602.0000			UR 129 INFORMACION DISPONIBLE <a href="http://www.sectur.oaxaca.gob.mx/?page_id=23">http://www.sectur.oaxaca.gob.mx/?page_id=23</a> DEPARTAMENTO DE CAPACITACION Y CULTURA TURISTICA DE LA SECRETARIA DE TURISMO UR 603 EXPEDIENTE DE LA ACTIVIDAD. INFORME TRIMESTRAL. REFERENCIA: DEPARTAMENTO DE ATENCIÓN A ASOCIACIONES. DISPONIBLE EN: <a href="http://www.ocv.oaxaca.gob.mx/transparencia/">www.ocv.oaxaca.gob.mx/transparencia/</a> artículo 70, fracción V.	UR 129 LOS PROPIETARIOS DE LAS EMPRESAS TURISTICAS TIENEN INTERES EN QUE SU PERSONAL ESTE CAPACITADO UR 603 LOS PRESTADORES DE SERVICIOS TURISTICOS CAPACITADOS APLIQUEN LOS CONOCIMIENTOS ADQUIRIDOS
ACTIVIDAD 1 ID INTERMEDIO 1424	IMPARTIR CURSOS EN MATERIA TURISTICA	A) INDICADOR 1562 NIVEL 4 1 - PORCENTAJE DE CURSOS IMPARTIDOS 2 - (NUMERO DE CURSOS IMPARTIDOS/NUMERO DE CURSOS SOLICITADOS) X 100 3 - GESTIÓN 4 - EFICACIA 5 - TRIMESTRAL 6 - ASCENDENTE VARIABLES DEL INDICADOR 7 - NÚMERO DE CURSOS IMPARTIDOS UR 129 ----- 233.0000 UR 603----- 2.0000 TOTAL ----- 235.0000			UR 603 INFORMACION DISPONIBLE EXPEDIENTE DE LA ACTIVIDAD. INFORME TRIMESTRAL. LISTA DE PARTICIPANTES. REFERENCIA: DEPARTAMENTO DE ATENCIÓN A GRUPOS. DISPONIBLE EN: <a href="http://TRANSPARENCIAOCVOAXACA.COM">TRANSPARENCIAOCVOAXACA.COM</a> ARTÍCULO 70 FRACCIÓN V.	UR 129 LOS PRESTADORES DE SERVICIOS PARTICIPAN CON INTERÉS EN LOS CURSOS UR129 UR 603 LOS PRESTADORES DE SERVICIOS PARTICIPAN CON INTERÉS EN LOS CURSOS
ACTIVIDAD 2 ID INTERMEDIO 1425	REALIZAR PLATICAS DE SENSIBILIZACION	A) INDICADOR 1563 NIVEL 4 1 - PORCENTAJE DE PLATICAS DE SENSIBILIZACION REALIZADAS 2 - (NUMERO DE PLATICAS REALIZADAS DE SENSIBILIZACION REALIZADAS / NUMERO DE PLATICAS DE SENSIBILIZACION SOLICITADAS) X100 3 - GESTION 4 - EFICACIA 5 - TRIMESTRAL 6 - ASCENDENTE VARIABLES DEL INDICADOR 7 - NUMERO DE PLATICAS DE SENSIBILIZACION REALIZADAS			INFORMACION DISPONIBLE <a href="http://WWW.SECTUR.OAXACA.GOB.MX/?PAGE_ID=23">HTTP://WWW.SECTUR.OAXACA.GOB.MX/?PAGE_ID=23</a> DEPARTAMENTO DE CAPACITACION Y CULTURA TURISTICA SECRETARIA DE TURISMO	LA SOCIEDAD TIENE APERTURA E INTERES EN LOS TEMAS DE CULTURA TURSTICA Y TRATA DE PERSONAS
ACTIVIDAD 3 ID INTERMEDIO 1426	IMPARTIR CURSOS DE "EMBAJADORES TURISTICOS"	A) INDICADOR 1564 NIVEL 4 1 - PORCENTAJE DE PRESTADORES DE SERVICIO SOCIAL CAPACITADOS 2 - (NUMERO DE PRESTADORES DE SERVICIOS CAPACITADOS / NUMERO DE CURSOS AGENDADOS ) X100 3 - GESTION 4 - EFICACIA 5 - TRIMESTRAL 6 - ASCENDENTE VARIABLES DEL INDICADOR 7 - NUMERO DE PRESTADORES DE SERVICIO SOCIAL CAPACITADOS			INFORMACION DISPONIBLE <a href="http://WWW.SECTUR.OAXACA.GOB.MX/?PAGE_ID=23">HTTP://WWW.SECTUR.OAXACA.GOB.MX/?PAGE_ID=23</a> DEPARTAMENTO DE CAPACITACION Y CULTURA TURISTICA SECRETARIA DE TURISMO	LOS PRESTADORES DE SERVICIO SOCIAL ESTAN INTERESADOS EN LIBERAR SU SERVICIO DENTRO DEL SECTOR TURISTICO.



# LXIV LEGISLATURA

GOBIERNO CONSTITUCIONAL  
DEL  
ESTADO DE OAXACA

## PODER LEGISLATIVO

NIVEL	RESUMEN NARRATIVO	INDICADOR			MEDIOS DE VERIFICACIÓN	SUPUESTOS
		A)INDICADOR I.NOMBRE 4.DIMENSIÓN 7.META ANUAL	2.FÓRMULA DE CÁLCULO 5.FRECUENCIA	3. TIPO 6.SENTIDO		
COMPONENTE 02 ID FINAL 170	CERTIFICACIONES REALIZADAS	A) INDICADOR 42 NIVEL 3 1 - TASA DE DISTINTIVOS DE CALIDAD AUTORIZADOS 2 - (NÚMERO DE DISTINTIVOS TURÍSTICOS OTORGADOS/ NÚMERO DE DISTINTIVOS TURÍSTICOS OTORGADOS DEL SEMESTRE ANTERIOR ) *100 3 - GESTIÓN 4 - EFICACIA 5 - SEMESTRAL 6 - ASCENDENTE VARIABLES DEL INDICADOR 7 - DISTINTIVOS DE CALIDAD AUTORIZADOS UR 129----- 317.0000 UR 603----- 2.0000 TOTAL ----- 319.0000			UR 129 INFORMACION DISPONIBLE <a href="http://www.sectur.oaxaca.gob.mx/?page_id=23">http://www.sectur.oaxaca.gob.mx/?page_id=23</a> DEPARTAMENTO DE CERTIFICACIÓN Y COMPETITIVIDAD TURÍSTICA SECRETARIA DE TURISMO UR 603 EXPEDIENDE TE LA ACTIVIDAD. INFORME TRIMESTRAL. REFERENCIA: DEPARTAMENTO DE ATENCIÓN A ASOCIACIONES. DISPONIBLE EN: <a href="http://www.ocv.oaxaca.gob.mx/transparencia/">www.ocv.oaxaca.gob.mx/transparencia/</a> artículo 70, fracción V.	UR 129 LOS PRESTADORES DE SERVICIOS CERTIFICADOS MANTIENEN LOS ESTÁNDARES DE CALIDAD UR 603 LOS PRESTADORES DE SERVICIOS TURÍSTICOS CERTIFICADOS APLIQUEN LOS CONOCIMIENTOS ADQUIRIDOS EN LOS ESTÁNDARES DE CALIDAD
ACTIVIDAD 1 ID INTERMEDIO 1427	CERTIFICAR DESTINOS TURÍSTICOS	A) INDICADOR 22 NIVEL 4 1 - PORCENTAJE DE DESTINOS CERTIFICADOS 2 - (NUMERO DE DESTINOS CERTIFICADOS/NUMERO DE DESTINOS PROGRAMADOS A CERTIFICAR)* 100 3 - GESTION 4 - EFICACIA 5 - TRIMESTRAL 6 - ASCENDENTE VARIABLES DEL INDICADOR 7 - NUMERO DE DESTINOS CERTIFICADOS			FUENTE: SECRETARIA DE TURISMO DEPARTAMENTO DE CERTIFICACIÓN Y COMPETITIVIDAD TURÍSTICA CONSULTAR: <a href="http://www.sectur.oaxaca.gob.mx/?page_id=23">HTTP://WWW.SECTUR.OAXACA.GOB.MX/?PAGE_ID=23</a> 129 LISTA DE CURSOS ,REPORTES, FOTOGRAFÍAS, CONSTANCIAS ENTREGADAS	LAS AUTORIDADES Y LOS PRESTADORES DE SERVICIOS ESTÁN INTERESADAS Y COLABORAN PARA OBTENER LAS CERTIFICACIONES
ACTIVIDAD 2 ID INTERMEDIO 1428	CERTIFICAR EMPRESAS TURÍSTICAS	A) INDICADOR 1565 NIVEL 4 1 - PORCENTAJE DE EMPRESAS TURÍSTICAS CERTIFICADAS 2 - (NUMERO DE EMPRESAS CERTIFICADAS/NUMERO DE EMPRESAS CONVOCADAS) *100 3 - GESTION 4 - EFICACIA 5 - TRIMESTRAL 6 - ASCENDENTE VARIABLES DEL INDICADOR 7 - NUMERO DE EMPRESAS TURÍSTICAS CERTIFICADAS			INFORMACION DISPONIBLE <a href="http://www.sectur.oaxaca.gob.mx/?page_id=23">HTTP://WWW.SECTUR.OAXACA.GOB.MX/?PAGE_ID=23</a> FUENTE DEPARTAMENTO DE CERTIFICACIÓN Y COMPETITIVIDAD TURÍSTICA, SECRETARIA DE TURISMO	LOS PROPIETARIOS DE LAS EMPRESAS TURÍSTICAS TIENEN INTERES EN OBTNER SU CERTIFICACION
ACTIVIDAD 3 ID INTERMEDIO 1429	REALIZAR CERTIFICACIONES ESPECIALIZADAS	A) INDICADOR 1566 NIVEL 4 1 - PORCENTAJE DE EMPRESAS CERTIFICADAS 2 - (NUMERO DE EMPRESAS CERTIFICADAS/NUMERO DE EMPRESAS PROGRAMADAS A CERTIFICAR) *100 3 - GESTIÓN 4 - EFICACIA 5 - TRIMESTRAL 6 - ASCENDENTE VARIABLES DEL INDICADOR 7 - NÚMERO DE EMPRESAS CERTIFICADAS UR 603----- 2.0000 TOTAL ----- 2.0000			UR 603 EXPEDIENTE DE LA ACTIVIDAD. INFORME TRIMESTRAL. LISTA DE PARTICIPANTES. REFERENCIA: DEPARTAMENTO DE ATENCIÓN A GRUPOS. DISPONIBLE EN: <a href="http://transparenciaocv.oaxaca.com">TRANSPARENCIAOCVOAXACA.COM</a> ARTÍCULO 70 FRACCIÓN V.	UR 129 LAS AUTORIDADES Y LOS PRESTADORES DE SERVICIOS ESTÁN INTERESADAS Y COLABORAN PARA OBTENER LAS CERTIFICACIONES UR129 UR 603 LOS PRESTADORES DE SERVICIOS ESTÁN INTERESADAS Y COLABORAN PARA OBTENER LAS CERTIFICACIONES
ACTIVIDAD 4 ID INTERMEDIO 1430	ORGANIZAR CURSOS PARA LA ACREDITACION DE GUIAS DE TURISTAS	A) INDICADOR 1567 NIVEL 4 1 - PORCENTAJE DE CREDENCIALES DE CERTIFICACION OTORGADAS 2 - (NUMERO DE CREDENCIALES DE CERTIFICACION OTORGADAS / NUMERO DE GUIAS DE TURISTAS INSCRITOS) X100 3 - GESTION 4 - EFICACIA 5 - TRIMESTRAL 6 - ASCENDENTE VARIABLES DEL INDICADOR 7 - NUMERO DE CREDENCIALES DE CERTIFICACION OTORGADAS			INFORMACION DISPONIBLE <a href="http://www.sectur.oaxaca.gob.mx/?page_id=23">HTTP://WWW.SECTUR.OAXACA.GOB.MX/?PAGE_ID=23</a> DEPARTAMENTO DE CERTIFICACIÓN Y COMPETITIVIDAD TURÍSTICA SECRETARIA DE TURISMO	LOS PRESTADORES DE SERVICIOS ESTÁN INTERESADAS Y COLABORAN PARA OBTENER LAS CERTIFICACIONES





# LXIV LEGISLATURA

GOBIERNO CONSTITUCIONAL  
DEL  
ESTADO DE OAXACA

## PODER LEGISLATIVO

NIVEL	RESUMEN NARRATIVO	INDICADOR			MEDIOS DE VERIFICACIÓN	SUPUESTOS
		A)INDICADOR I.NOMBRE 4.DIMENSIÓN 7.META ANUAL	2.FÓRMULA DE CÁLCULO 5.FRECUENCIA	3. TIPO 6.SENTIDO		
COMPONENTE 03 ID FINAL 176	ASISTENCIA A TURISTAS OTORGADA	A) INDICADOR 43 NIVEL 3 1 - TASA DE TURISTAS ASISTIDOS 2 - [(NÚMERO DE TURISTAS ATENDIDOS/ NÚMERO DE TURISTAS AÑO BASE T)-1] *100 3 - GESTIÓN 4 - EFICACIA 5 - SEMESTRAL 6 - ASCENDENTE VARIABLES DEL INDICADOR 7 - TURISTAS ASISTIDOS UR 129 ---- 14.5400 TOTAL ----- 14,5400			UR 129 INFORMACION DISPONIBLE <a href="http://www.sectur.oaxaca.gob.mx/?page_id=23">http://www.sectur.oaxaca.gob.mx/?page_id=23</a> DEPARTAMENTO DE ATENCION Y ASISTENCIA AL TURISTA. SECRETARIA DE TURISMO	UR 129 LAS CONDICIONES SOCIALES SE MANTENGAN ESTABLES
ACTIVIDAD 1 ID INTERMEDIO 1431	DAR ATENCION A LOS TURISTAS EN LOS MODULOS DE INFORMACION	A) INDICADOR 1568 NIVEL 4 1 - PORCENTAJE DE TURISTAS ATENDIDOS 2 - (NUMERO DE TURISTAS ATENDIDOS/ EL NUMERO DE TURISTAS PROYECTADOS ) X 100 3 - GESTION 4 - EFICACIA 5 - TRIMESTRAL 6 - ASCENDENTE VARIABLES DEL INDICADOR 7 - NUMERO DE TURISTAS ATENDIDOS			INFORMACION DISPONIBLE HTTP:// WWW.SECTUR.OAXACA.GOB.MX/?PAGE_ID=23 DEPARTAMENTO DE ATENCION Y ASISTENCIA AL TURISTA. SECRETARIA DE TURISMO	LAS CONDICIONES SOCIALES SE MANTENGAN ESTABLES Y LOS TURISTAS NACIONALES Y EXTRANJEROS ACUDAN A LOS MODULOS DE INFORMACIÓN
ACTIVIDAD 2 ID INTERMEDIO 1432	DAR ATENCION A LOS TURISTAS AFECTADOS	A) INDICADOR 1569 NIVEL 4 1 - PORCENTAJE DE QUEJAS ATENDIDAS DE TURISTAS AFECTADOS 2 - (NUMERO DE QUEJAS ATENDIDAS/ EL NUMERO DE QUEJAS RECIBIDAS ) X 100 3 - GESTION 4 - EFICACIA 5 - TRIMESTRAL 6 - ASCENDENTE VARIABLES DEL INDICADOR 7 - NUMERO DE QUEJAS ATENDIDAS DE TURISTAS AFECTADOS			INFORMACION DISPONIBLE , REPORTES , LISTAS DE ATENDIDOS, REPORTES, CARPETAS DE TRABAJO, BAJO RESGUARDO DEL CENTRO PROTECCION AL TURISTA, SECRETARIA DE TURISMO	QUE LOS TURISTAS AFECTADOS ACUDAN A PRESENTAR SU QUEJA AL CENTRO DE PROTECCION AL TURISTA.
COMPONENTE 04 ID FINAL 685	VERIFICACIONES NORMATIVAS REALIZADAS	A) INDICADOR 44 NIVEL 3 1 - PORCENTAJE DE VERIFICACIONES NORMATIVAS REALIZADAS 2 - (NÚMERO DE VERIFICACIONES NORMATIVAS REALIZADAS / NÚMERO DE VERIFICACIONES NORMATIVAS PROGRAMADAS)*100 3 - GESTIÓN 4 - EFICACIA 5 - SEMESTRAL 6 - ASCENDENTE VARIABLES DEL INDICADOR 7 - VERIFICACIONES NORMATIVAS REALIZADAS UR 129----- 95.0000 TOTAL ----- 95.0000			UR 129 INFORMACION DISPONIBLE <a href="http://www.sectur.oaxaca.gob.mx/?page_id=23">http://www.sectur.oaxaca.gob.mx/?page_id=23</a> DEPARTAMENTO DE CERTIFICACIÓN Y COMPETITIVIDAD TURISTICA. SECRETARIA DE TURISMO	UR 129 LOS PRESTADORES DE SERVICIOS ESTAN EN LA DISPOSICIÓN DE LA MEJORA CONTINUA.
ACTIVIDAD 1 ID INTERMEDIO 1433	VERIFICAR EL CUMPLIMIENTO DE LA NORMATIVIDAD TURISTICA	A) INDICADOR 1570 NIVEL 4 1 - PORCENTAJE DE PRESTADORES DE SERVICIOS TURISTICOS NORMADOS 2 - (NUMERO DE VERIFICACIONES NORMATIVAS REALIZADAS / NUMERO DE VERIFICACIONES NORMATIVAS PROGRAMADAS)*100 3 - GESTION 4 - EFICACIA 5 - TRIMESTRAL 6 - ASCENDENTE VARIABLES DEL INDICADOR 7 - NUMERO DE PRESTADORES DE SERVICIOS TURISTICOS NORMADOS			INFORMACION DISPONIBLE: HTTP:// WWW.SECTUR.OAXACA.GOB.MX/?PAGE_ID=23 DEPARTAMENTO DE CERTIFICACIÓN Y COMPETITIVIDAD TURISTICA SECRETARIA DE TURISMO	LOS PRESTADORES DE SERVICIOS CUMPLEN CON LOS REQUISITOS DE LA NORMATIVIDAD



# LXIV LEGISLATURA

GOBIERNO CONSTITUCIONAL  
DEL  
ESTADO DE OAXACA

## PODER LEGISLATIVO

NIVEL	RESUMEN NARRATIVO	INDICADOR			MEDIOS DE VERIFICACIÓN	SUPUESTOS
		A)INDICADOR I.NOMBRE	2.FÓRMULA DE CÁLCULO	3. TIPO		
		4.DIMENSIÓN	5.FRECUENCIA	6.SENTIDO		
		7.META ANUAL				
ACTIVIDAD 2 ID INTERMEDIO 1434	REALIZAR VISITAS DE VERIFICACION	A) INDICADOR 1571 NIVEL 4 1 - PORCENTAJE DE PRESTADORES DE SERVICIOS TURISTICOS VERIFICADOS 2 - ( NUMERO DE PRESTADORES DE SERVICIOS TURISTICOS VERIFICADOS /NUMERO DE PRESTADORES DE SERVICIOS TURISTICOS PROGRAMADOS ) *100 3 - GESTION 4 - EFICACIA 5 - TRIMESTRAL 6 - ASCENDENTE VARIABLES DEL INDICADOR 7 - NUMERO DE PRESTADORES DE SERVICIOS TURISTICOS VERIFICADOS			INFORMACION DISPONIBLE HTTP:// WWW.SECTUR.OAXACA.GOB.MX/?PAGE_ID=23F DEPARTAMENTO DE CERTIFICACIÓN Y COMPETITIVIDAD TURISTICA , SECRETARIA DE TURISMO	LOS PRESTADORES DE SERVICIOS COLABORAN PARA LA REALIZACION DE LAS DE VERIFICACIÓN



# LXIV LEGISLATURA

GOBIERNO CONSTITUCIONAL  
DEL  
ESTADO DE OAXACA

## PODER LEGISLATIVO

DATOS DEL PROGRAMA						
PROGRAMA 197 COMERCIALIZACIÓN TURÍSTICA						
UR Responsable: 129 SECRETARÍA DE TURISMO			UR's Participantes 603 OFICINA DE CONVENCIONES Y VISITANTES DE OAXACA			
ALINEACIÓN						
PLAN ESTATAL DE DESARROLLO		DISEÑAR SISTEMAS EFICIENTES Y ACTUALIZADOS DE COMERCIALIZACIÓN PARA				
EJE: OAXACA PRODUCTIVO E INNOVADOR		TEMA: TURISMO		OBJETIVO: APOYAR LAS LABORES DE PROMOCIÓN Y POSICIONAMIENTO DE LA OFERTA TURÍSTICA DE OAXACA.		
SECTOR: DESARROLLO TURÍSTICO		SUBSECTOR: DESARROLLO TURÍSTICO				
POBLACIÓN O ÁREA DE ENFOQUE POTENCIAL						
Atributo de la población o área de enfoque:		MUNICIPIO CON VOCACIÓN TURISTICA DEL ESTADO DE OAXACA	Hombres: 0	Mujeres: 0	Total: 12	
INDICADORES PARA RESULTADOS						
NIVEL	RESUMEN NARRATIVO	INDICADOR			MEDIOS DE VERIFICACIÓN	SUPUESTOS
		A)ID INDICADOR 1.NOMBRE 4.DIMENSIÓN 7.META ANUAL	2.FÓRMULA DE CÁLCULO 5.FRECUENCIA	3. TIPO 6.SENTIDO		
FIN	CONTRIBUIR AL DISEÑO DE SISTEMAS EFICIENTES Y ACTUALIZADOS DE COMERCIALIZACIÓN PARA APOYAR LAS LABORES DE PROMOCIÓN Y POSICIONAMIENTO DE LA OFERTA TURÍSTICA DE OAXACA.	A) INDICADOR 8 NIVEL 1 1 - TASA DE VARIACION ANUAL DE LA DERRAMA ECONOMICA 2 - (DERRAMA ECONOMICA T0 / DERRAMA ECONOMICA T-1)*100 3 - ESTRATÉGICO 4 - EFICACIA 5 - ANUAL 6 - ASCENDENTE 7 - 4.4000 A) INDICADOR 91 NIVEL 1 1 - ESTADÍA PROMEDIO 2 - (TOTAL TURISTAS NOCHE/TOTAL DE LLEGADA DE TURISTAS) 3 - ESTRATÉGICO 4 - EFICACIA 5 - ANUAL 6 - ASCENDENTE 7 - 1.6700			INFORMACIÓN DISPONIBLE EN LA SECRETARIA DE TURISMO HTTP://WWW.SECTUR.OAXACA.GOB.MX/?PAGE_ID=23	LOS TURISTAS ELIGEN EL ESTADO COMO DESTINO PARA SU ESTADÍA POR SU DIVERSIFICACIÓN DE PRODUCTOS TURÍSTICOS.
PROPÓSITO	MUNICIPIOS DEL ESTADO DE OAXACA CON VOCACIÓN TURÍSTICA CUENTAN CON INFORMACIÓN ESTRATEGICA A TRAVÉS DE ESTUDIOS PARA SU COMERCIALIZACIÓN COMO DESTINOS TURÍSTICOS	A) INDICADOR 36 NIVEL 2 1 - PORCENTAJE DE ESTUDIOS REALIZADOS 2 - [(NÚMERO DE ESTUDIOS REALIZADOS/ NÚMERO DE ESTUDIOS PROGRAMADOS)*100] 3 - ESTRATÉGICO 4 - EFICACIA 5 - ANUAL 6 - ASCENDENTE 7 - 1.0000			ESTUDIOS REALIZADOS. EXPEDIENTE DE LA ACTIVIDAD. REFERENCIA: DIRECCIÓN DE COMERCIALIZACIÓN TURÍSTICA	LOS ACTORES DEL SECTOR TURÍSTICO SE INTERESAN POR LOS RESULTADOS GENERADOS POR LOS ESTUDIOS Y EVALUACIONES



# LXIV LEGISLATURA

GOBIERNO CONSTITUCIONAL  
DEL  
ESTADO DE OAXACA

## PODER LEGISLATIVO

NIVEL	RESUMEN NARRATIVO	INDICADOR			MEDIOS DE VERIFICACIÓN	SUPUESTOS
		A)INDICADOR I.NOMBRE 4.DIMENSIÓN 7.META ANUAL	2.FÓRMULA DE CÁLCULO 5.FRECUENCIA	3. TIPO 6.SENTIDO		
COMPONENTE 01 ID FINAL 688	ESQUEMAS DE COMERCIALIZACIÓN CREADOS	A) INDICADOR 45 NIVEL 3 1 - PORCENTAJE DE ESQUEMAS DE COMERCIALIZACIÓN CREADOS 2 - (NÚMERO DE ESQUEMAS DE COMERCIALIZACIÓN CREADOS / EL NÚMERO DE ESQUEMAS DE COMERCIALIZACIÓN PLANEADOS) * 100 3 - GESTIÓN 4 - EFICACIA 5 - SEMESTRAL 6 - ASCENDENTE VARIABLES DEL INDICADOR 7 - ESQUEMAS DE COMERCIALIZACIÓN CREADOS UR 129----- 100.0000 UR 603----- 100.0000 TOTAL ----- 200.0000			UR 129 DOCUMENTOS DE ESQUEMAS DE COMERCIALIZACIÓN BAJO EL RESGUADO DE LA DIRECCIÓN DE COMERCIALIZACIÓN DE LA SECRETARÍA DE TURISMO UR 603 EXPEDIENTE DE LA ACTIVIDAD. INFORME TRIMESTRAL. REFERENCIA: DEPARTAMENTO DE INTELIGENCIA DE MERCADOS. DISPONIBLE EN: <a href="http://www.ocv.oaxaca.gob.mx/transparencia/">www.ocv.oaxaca.gob.mx/transparencia/</a> artículo 70, fracción V.	UR 129 EXISTEN PRODUCTOS TURÍSTICOS DESARROLLADOS PARA LA ELABORACIÓN PARA ESQUEMAS DE COMERCIALIZACIÓN UR 603 EXISTEN PRODUCTOS TURÍSTICOS DESARROLLADOS PARA LA ELABORACIÓN PARA ESQUEMAS DE COMERCIALIZACIÓN
ACTIVIDAD 1 ID INTERMEDIO 1435	DESARROLLAR ESTUDIOS DE MERCADO	A) INDICADOR 29 NIVEL 4 1 - PORCENTAJE DE ESTUDIOS DE MERCADO REALIZADOS 2 - (NÚMERO DE ESTUDIOS DE MERCADO REALIZADOS / NÚMERO DE ESTUDIOS DE MERCADO PROGRAMADOS)*100 3 - GESTIÓN 4 - EFICACIA 5 - TRIMESTRAL 6 - ASCENDENTE VARIABLES DEL INDICADOR 7 - NÚMERO DE ESTUDIOS DE MERCADO REALIZADOS UR 603----- 1.0000 TOTAL ----- 1.0000			UR 603 EXPEDIENTE DEL ESTUDIO DE MERCADO BAJO EL RESGUADO DEL DEPARTAMENTO DE DE ANALISIS DE MERCADOS DE LA SECRETARÍA DE TURISMO/ EXPEDIENTE DEL ESTUDIO DE MERCADO. REFERENCIA: DEPARTAMENTO DE INTELIGENCIA DE MERCADOS. DISPONIBLE EN <a href="http://TRANSPARENCIAOCVOAXACA.COM">TRANSPARENCIAOCVOAXACA.COM</a> ARTÍCULO 70 FRACCIÓN V.	UR 603 SE CUENTA CON LOS MEDIOS PARA LA RECOPIACIÓN DE INFORMACIÓN DEL MERCADO A ESTUDIAR
ACTIVIDAD 2 ID INTERMEDIO 1904	INTEGRAR LAS EVALUACIONES OPERATIVAS Y COMERCIALES DE PRODUCTOS TURISTICOS	A) INDICADOR 1792 NIVEL 4 1 - PORCENTAJE DE PRODUCTOS TURISTICOS EVALUADOS 2 - (NÚMERO DE PRODUCTOS TURISTICOS EVALUADOS / EL NUMERO DE PRODUCTOS TURISTICOS DESARROLLADOS) X 100 3 - GESTION 4 - EFICACIA 5 - TRIMESTRAL 6 - ASCENDENTE VARIABLES DEL INDICADOR 7 - NUMERO DE PRODUCTOS TURISTICOS EVALUADOS UR 129----- 40.0000 TOTAL ----- 40.0000			DICTAMEN DE LA EVALUACIÓN DE LOS PRODUCTOS TURÍSTICOS BAJO RESGUADO DEL DEPARTAMENTO DE EVALUACIÓN DE PROGRAMAS DE LA SECRETARÍA DE TURISMO	EXISTEN PRODUCTOS TURÍSTICOS DESARROLLADOS PARA PODER SER EVALUADOS
COMPONENTE 02 ID FINAL 689	MONITOREO TURISTICO REALIZADO	A) INDICADOR 46 NIVEL 3 1 - PORCENTAJE DE ENCUESTAS APLICADAS 2 - (NÚMERO DE ENCUESTAS REGISTRADAS / NÚMERO DE ENCUESTAS APLICADAS) *100 3 - GESTIÓN 4 - EFICACIA 5 - SEMESTRAL 6 - ASCENDENTE VARIABLES DEL INDICADOR 7 - ENCUESTAS APLICADAS UR 129----- 100.0000 TOTAL ----- 100.0000			UR 129 REPORTES DE PERFIL Y GRADODE SATISFACCIÓN DEL TURISTA Y DIRECTORIOS DE PRESTADORES DE SERVICIOS TURÍSTICOS	UR 129 QUE LOS PRESTADORES DE SERVICIOS TURÍSTICOS TENGAN LA DISPOSICION DE PROPORCIONAR LA INFORMACIÓN DE SUS ESTABLECIMIENTOS



# LXIV LEGISLATURA

GOBIERNO CONSTITUCIONAL  
DEL  
ESTADO DE OAXACA

## PODER LEGISLATIVO

NIVEL	RESUMEN NARRATIVO	INDICADOR			MEDIOS DE VERIFICACIÓN	SUPUESTOS
		A)INDICADOR I.NOMBRE 4.DIMENSIÓN 7.META ANUAL	2.FÓRMULA DE CÁLCULO 5.FRECUENCIA	3. TIPO 6.SENTIDO		
ACTIVIDAD 1 ID INTERMEDIO 1436	PROCESAR INFORMACION DE LOS TURISTAS	A) INDICADOR 1572 NIVEL 4 1 - PORCENTAJE DE ENCUESTAS REGISTRADAS 2 - (NUMERO DE ENCUESTAS REGISTRADAS /EL NUMERO DE ENCUESTAS APLICADAS) X 100 3 - GESTION 4 - EFICACIA 5 - TRIMESTRAL 6 - ASCENDENTE VARIABLES DEL INDICADOR 7 - NUMERO DE ENCUESTAS REGISTRADAS			REGISTRO EN UNA HOJA DE CALCULO BAJO EL RESGUARDO DEL DEPARTAMENTO DE INFORMACIÓN Y ESTADISTICA	EL PERSONAL CONOCE EL PROCEDIMIENTO PARA PROCESAR LA INFORMACIÓN
ACTIVIDAD 2 ID INTERMEDIO 1437	REALIZAR ACTUALIZACION DEL DIRECTORIO DE PRESTADORES DE SERVICIOS TURISTICOS POR REGION	A) INDICADOR 1573 NIVEL 4 1 - PORCENTAJE DE MUNICIPIOS ACTUALIZADOS EN EL DIRECTORIO 2 - (NUMERO DE MUNICIPIOS TURISTICOS ACTUALIZADOS/EL NUMERO DE MUNICIPIOS TURISTICOS DETERMINADOS EN EL PLAN DE TRABAJO) X 100 3 - GESTION 4 - EFICACIA 5 - TRIMESTRAL 6 - ASCENDENTE VARIABLES DEL INDICADOR 7 - NUMERO DE MUNICIPIOS ACTUALIZADOS EN EL DIRECTORIO			SISTEMA INTEGRAL DE INFORMACIÓN TURÍSTICA ESTATAL BAJO EL RESGUARDO DEL DEPARTAMENTO DE INFORMACIÓN Y ESTADISTICA	QUE LOS PRESTADORES DE SERVICIOS TURÍSTICOS TENGAN LA DISPOSICION DE PROPORCIONAR LA INFORMACIÓN DE SUS ESTABLECIMIENTOS
ACTIVIDAD 3 ID INTERMEDIO 1438	LEVANTAR INFORMACION RESPECTO AL PERFIL Y SATISFACCION DE LOS TURISTAS	A) INDICADOR 1574 NIVEL 4 1 - PORCENTAJE DE ENCUESTAS REALIZADAS A TURISTAS 2 - (NUMERO DE ENCUESTAS REALIZADAS A TURISTAS/EL NUMERO DE LA MUESTRA DE TURISTAS A ENCUESTAR) X 100 3 - GESTION 4 - EFICACIA 5 - TRIMESTRAL 6 - ASCENDENTE VARIABLES DEL INDICADOR 7 - NUMERO DE ENCUESTAS REALIZADAS A TURISTAS			EXPEDIENTE DE ENCUESTAS APLICADAS BAJO RESGUARDO DEL DEPARTAMENTO DE INFORMACIÓN Y ESTADISTICA	QUE LOS TURISTAS CUENTEN CON DISPOSICIÓN PARA OFRECER LA INFORMACIÓN



# LXIV LEGISLATURA

GOBIERNO CONSTITUCIONAL  
DEL  
ESTADO DE OAXACA

## PODER LEGISLATIVO

DATOS DEL PROGRAMA						
PROGRAMA 198 DESARROLLO TURÍSTICO SUSTENTABLE						
UR Responsable: 129 SECRETARÍA DE TURISMO			UR's Participantes 603 OFICINA DE CONVENCIONES Y VISITANTES DE OAXACA			
ALINEACIÓN						
PLAN ESTATAL DE DESARROLLO		IMPULSAR EL DESARROLLO SUSTENTABLE DE LAS COMUNIDADES OAXAQUEÑAS UBICADAS EN ZONAS DE POTENCIAL TURÍSTICO, FAVORECIENDO SU PARTICIPACION EN EL SECTOR PARA GENERAR BENEFICIOS ECONOMICOS Y SOCIALES EN EL ESTADO.				
EJE: OAXACA PRODUCTIVO E INNOVADOR		TEMA: TURISMO		OBJETIVO:		
SECTOR: DESARROLLO TURÍSTICO		SUBSECTOR: DESARROLLO TURÍSTICO				
POBLACIÓN O ÁREA DE ENFOQUE POTENCIAL						
Atributo de la población o área de enfoque:		MUNICIPIO CON VOCACIÓN TURISTICA DEL ESTADO DE OAXACA		Hombres:	0	
				Mujeres:	0	
				Total:	65	
INDICADORES PARA RESULTADOS						
NIVEL	RESUMEN NARRATIVO	INDICADOR			MEDIOS DE VERIFICACIÓN	SUPUESTOS
		A)ID INDICADOR 1.NOMBRE 4.DIMENSIÓN 7.META ANUAL	2.FÓRMULA DE CÁLCULO 5.FRECUENCIA	3. TIPO 6.SENTIDO		
FIN	CONTRIBUIR AL DESARROLLO SUSTENTABLE DE LAS COMUNIDADES OAXAQUEÑAS UBICADAS EN ZONAS DE POTENCIAL TURÍSTICO.	A) INDICADOR 8 NIVEL 1 1 - TASA DE VARIACION ANUAL DE LA DERRAMA ECONOMICA 2 - (DERRAMA ECONOMICA T0 / DERRAMA ECONOMICA T-1)-1)*100 3 - ESTRATÉGICO 4 - EFICACIA 5 - ANUAL 6 - ASCENDENTE 7 - 4.4000 A) INDICADOR 91 NIVEL 1 1 - ESTADIA PROMEDIO 2 - (TOTAL TURISTAS NOCHE/TOTAL DE LLEGADA DE TURISTAS) 3 - ESTRATÉGICO 4 - EFICACIA 5 - ANUAL 6 - ASCENDENTE 7 - 1.6700			INFORMACIÓN DISPONIBLE EN LA SECRETARIA DE TURISMO HTTP://WWW.SECTUR.OAXACA.GOB.MX/?PAGE_ID=23	LOS TURISTAS ELIGEN EL ESTADO COMO DESTINO PARA SU ESTADIA POR SU DIVERSIFICACIÓN DE PRODUCTOS TURÍSTICOS.
PROPÓSITO	LOS MUNICIPIOS CON VOCACIÓN TURÍSTICA DEL ESTADO DE OAXACA SE BENEFICIAN MEDIANTE EL APROVECHAMIENTO SUSTENTABLE DE SUS RECURSOS Y CON LA INTEGRACIÓN DE PRODUCTOS TURÍSTICOS EXPERIENCIALES.	A) INDICADOR 37 NIVEL 2 1 - TASA DE VARIACIÓN DE LA AFLUENCIA TURISTICA EN LOS MUNICIPIOS CON VOCACIÓN TURISTICA 2 - [(AFLUENCIA TURISTICA EN EL AÑO T/ AFLUENCIA TURISTICA EN EL AÑO T-1)-1]*100 3 - ESTRATÉGICO 4 - EFICACIA 5 - ANUAL 6 - ASCENDENTE 7 - 4.2973			BOLETÍN INFORMATIVO (CONVENIOS) SISTEMA DE INFORMACIÓN TURÍSTICA ESTATAL (SITE) SECTUR OAXACA. <a href="http://www.sectur.oaxaca.gob.mx/?cat=25">http://www.sectur.oaxaca.gob.mx/?cat=25</a>	*- LA FEDERACIÓN INCLUYA A OAXACA EN LA PRIORIZACIÓN DE SUS PLANES. - LOS MUNICIPIOS VINCULADOS A LOS PROYECTOS PARTICIPAN Y COLABORAN EN SU REALIZACIÓN. - LAS CONDICIONES POLÍTICAS, ECONÓMICAS Y SOCIALES SE MANTIENEN ESTABLES Y NO SE PRODUCEN FENÓMENOS NATURALES ADVERSOS.



# LXIV LEGISLATURA

GOBIERNO CONSTITUCIONAL  
DEL  
ESTADO DE OAXACA

## PODER LEGISLATIVO

NIVEL	RESUMEN NARRATIVO	INDICADOR			MEDIOS DE VERIFICACIÓN	SUPUESTOS
		A)INDICADOR 1.NOMBRE 4.DIMENSIÓN 7.META ANUAL	2.FÓRMULA DE CÁLCULO 5.FRECUENCIA	3. TIPO 6.SENTIDO		
COMPONENTE 01 ID FINAL 690	PRODUCTOS TURISTICOS DESARROLLADOS	A) INDICADOR 47 NIVEL 3 1 - PORCENTAJE DE PRODUCTOS TURÍSTICOS DESARROLLADOS 2 - (NÚMERO DE PRODUCTOS TURÍSTICOS DESARROLLADOS/ NÚMERO DE PRPDUCTOS TURÍSTICOS PROGRAMADOS)*100 3 - GESTIÓN 4 - EFICACIA 5 - SEMESTRAL 6 - ASCENDENTE VARIABLES DEL INDICADOR 7 - PRODUCTOS TURÍSTICOS DESARROLLADOS UR 129----- 100.0000 UR 603----- 100.0000 TOTAL ----- 200.0000			UR 129 BOLETÍN INFORMATIVO (CONVENIOS) Sistema de Información Turística Estatal (SITE). SECTUR Oaxaca. <a href="http://www.sectur.oaxaca.gob.mx/?cat=25">http://www.sectur.oaxaca.gob.mx/?cat=25</a> UR 603 EXPEDIENTE DE LA ACTIVIDAD. INFORME TRIMESTRAL. REFERENCIA: DEPARTAMENTO DE INTELIGENCIA DE MERCADOS. DISPONIBLE EN: <a href="http://www.ocv.oaxaca.gob.mx/transparencia/">www.ocv.oaxaca.gob.mx/transparencia/</a> articulo 70 fracción V.	UR 129 LA FEDERACIÓN INCLUYA A OAXACA EN LA PRIORIZACIÓN DE SUS PLANES. UR 603 LA FEDERACIÓN INCLUYA A OAXACA EN LA PRIORIZACIÓN DE SUS PLANES.
ACTIVIDAD 1 ID INTERMEDIO 34	DESARROLLAR PRODUCTOS EN RUTAS TURISTICAS	A) INDICADOR 1431 NIVEL 4 1 - PORCENTAJE DE PRODUCTO EN RUTAS TURISTICAS DESARROLLADO 2 - (NUMERO DE PRODUCTOS EN RUTAS TURISTICAS DESARROLLADO / NUMERO DE PRODUCTOS EN RUTAS TURISTICAS PROGRAMADOS)*100 3 - GESTION 4 - EFICACIA 5 - TRIMESTRAL 6 - ASCENDENTE VARIABLES DEL INDICADOR 7 - NUMERO DE PRODUCTO EN RUTAS TURISTICAS DESARROLLADO			BOLETÍN INFORMATIVO (CONVENIOS) SISTEMA DE INFORMACIÓN TURÍSTICA ESTATAL (SITE). SECTUR OAXACA. <a href="http://www.sectur.oaxaca.gob.mx/?cat=25">HTTP://WWW.SECTUR.OAXACA.GOB.MX/?CAT=25</a>	-EXISTE EL RESPALDO FEDERAL PARA REALIZACIÓN DE LOS CONVENIOS - LOS MUNICIPIOS LES INTERESAN POR EL DESARROLLO DE PRODUCTOS EN RUTAS TURÍSTICAS
ACTIVIDAD 2 ID INTERMEDIO 35	REALIZAR PROYECTOS PARA FORTALECER LOS PUEBLOS MAGICOS	A) INDICADOR 1432 NIVEL 4 1 - PORCENTAJE DE PROYECTOS PARA FORTALECER LOS PUEBLOS MAGICOS REALIZADOS 2 - (NÚMERO DE PROYECTOS PARA FORTALECER LOS PUEBLOS MÁGICOS AUTORIZADOS / NUMERO DE PROYECTOS PARA FORTALECER LOS PUEBLOS MAGICOS PROGRAMADOS) *100 3 - GESTION 4 - EFICACIA 5 - TRIMESTRAL 6 - ASCENDENTE VARIABLES DEL INDICADOR 7 - NUMERO DE PROYECTOS PARA FORTALECER LOS PUEBLOS MAGICOS REALIZADOS			BOLETÍN INFORMATIVO (CONVENIOS) SISTEMA DE INFORMACIÓN TURÍSTICA ESTATAL (SITE). SECTUR OAXACA. <a href="http://www.sectur.oaxaca.gob.mx/?cat=25">HTTP://WWW.SECTUR.OAXACA.GOB.MX/?CAT=25</a>	-LOS MUNICIPIOS VINCULADOS COLABORAN CON LA REALIZACIÓN DE LOS PROYECTOS
ACTIVIDAD 3 ID INTERMEDIO 1439	DESARROLLAR PRODUCTOS DEL SEGMENTO DE REUNIONES Y ROMANCE	A) INDICADOR 1575 NIVEL 4 1 - PORCENTAJE DE PRODUCTOS DEL SEGMENTO DE REUNIONES Y ROMANCE DESARROLLADOS 2 - ( NÚMERO DE PRODUCTOS DEL SEGMENTO DE REUNIONES Y ROMANCE DESARROLLADOS / PRODUCTOS DEL SEGMENTO DE REUNIONES Y ROMANCE PROGRAMADOS) *100 3 - GESTIÓN 4 - EFICACIA 5 - TRIMESTRAL 6 - ASCENDENTE VARIABLES DEL INDICADOR 7 - NÚMERO DE PRODUCTOS DEL SEGMENTO DE REUNIONES Y ROMANCE DESARROLLADOS UR 603----- 1.0000 TOTAL ----- 1.0000			UR 603 EXPEDIENTE DE LA ACTIVIDAD. INFORME TRIMESTRAL. REFERENCIA DEPARTAMENTO DE INTELIGENCIA DE MERCADOS. DISPONIBLE EN <a href="http://TRANSPARENCIAOCV.OAXACA.COM">TRANSPARENCIAOCV.OAXACA.COM</a> ARTICULO 70 FRACCIÓN V.	UR 603 - SE CUENTA CON LA CONECTIVIDAD Y LA INFRAESTRUCTURA QUE LA INDUSTRIA REQUIERE PARA TRASLADAR SUS ACTIVIDADES A OTROS DESTINOS UR 603 SE CUENTA CON LA CONECTIVIDAD Y LA INFRAESTRUCTURA QUE LA INDUSTRIA REQUIERE PARA TRASLADAR SUS ACTIVIDADES A OTROS DESTINOS



# LXIV LEGISLATURA

GOBIERNO CONSTITUCIONAL  
DEL  
ESTADO DE OAXACA

## PODER LEGISLATIVO

NIVEL	RESUMEN NARRATIVO	INDICADOR			MEDIOS DE VERIFICACIÓN	SUPUESTOS
		A)INDICADOR 1.NOMBRE 4.DIMENSIÓN 7.META ANUAL	2.FÓRMULA DE CÁLCULO 5.FRECUENCIA	3. TIPO 6.SENTIDO		
COMPONENTE 02 ID FINAL 691	DESTINOS NATURALES Y CULTURALES APOYADOS	A) INDICADOR 48 NIVEL 3 1 - PORCENTAJE DE DESTINOS DE NATURALEZA Y DESTINOS CULTURALES APOYADOS 2 - (NÚMERO DE PROYECTOS EN DESTINOS DE NATURALEZA Y DESTINOS CULTURALES APOYADOS / NÚMERO DE PROYECTOS EN DESTINOS DE NATURALEZA Y DESTINOS CULTURALES PROGRAMADOS)*100 3 - GESTIÓN 4 - EFICACIA 5 - SEMESTRAL 6 - ASCENDENTE VARIABLES DEL INDICADOR 7 - DESTINOS DE NATURALEZA Y DESTINOS CULTURALES APOYADOS UR 129----- 100.0000 UR 603----- 100.0000 TOTAL ----- 200.0000			UR 129 BOLETÍN INFORMATIVO (CONVENIOS) Sistema de Información Turística Estatal (SITE). SECTUR Oaxaca. <a href="http://www.sectur.oaxaca.gob.mx/?cat=25">http://www.sectur.oaxaca.gob.mx/?cat=25</a> EXPEDIENTE DE LA ACTIVIDAD. INFORME TRIMESTRAL. REFERENCIA DEPARTAMENTO DE INTELIGENCIA DE MERCADOS. DISPONIBLE EN TRANSPARENCIAOCVOAXACA.COM ARTICULO 70 FRACCIÓN V. UR 603 EXPEDIENTE DE LA ACTIVIDAD. INFORME TRIMESTRAL. REFERENCIA: DEPARTAMENTO DE INTELIGENCIA DE MERCADOS. DISPONIBLE EN: <a href="http://www.ocv.oaxaca.gob.mx/transparencia/">www.ocv.oaxaca.gob.mx/transparencia/</a> artículo 70 fracción V.	UR 129 LA FEDERACIÓN INCLUYA A OAXACA EN LA PRIORIZACIÓN DE SUS PLANES. UR 603 LA FEDERACIÓN INCLUYA A OAXACA EN LA PRIORIZACIÓN DE SUS PLANES.
ACTIVIDAD 1 ID INTERMEDIO 1440	DESARROLLAR PROYECTOS EN DESTINOS DE NATURALEZA	A) INDICADOR 1576 NIVEL 4 1 - PORCENTAJE DE PROYECTOS EN DESTINOS DE NATURALEZA DESARROLLADOS 2 - (NÚMERO DE PROYECTOS EN DESTINOS DE NATURALEZA DESARROLLADOS / NÚMERO DE PROYECTOS EN DESTINOS DE NATURALEZA PROGRAMADOS)*100 3 - GESTIÓN 4 - EFICACIA 5 - TRIMESTRAL 6 - ASCENDENTE VARIABLES DEL INDICADOR 7 - NÚMERO DE PROYECTOS EN DESTINOS DE NATURALEZA DESARROLLADOS			BOLETÍN INFORMATIVO (CONVENIOS) SISTEMA DE INFORMACIÓN TURÍSTICA ESTATAL (SITE). SECTUR OAXACA. <a href="http://WWW.SECTUR.OAXACA.GOB.MX/?CAT=25">HTTP://WWW.SECTUR.OAXACA.GOB.MX/?CAT=25</a>	-LOS PROYECTOS VALIDADOS SEAN AUTORIZADOS POR LA FEDERACIÓN - LAS AUTORIDADES DE LOS MUNICIPIOS VINCULADOS A LOS PROYECTOS PARTICIPAN Y COLABORAN EN SU REALIZACIÓN. - LAS CONDICIONES POLÍTICAS, ECONÓMICAS Y SOCIALES SE MANTIENEN ESTABLES Y NO SE PRODUCEN FENÓMENOS NATURALES ADVERSOS.
ACTIVIDAD 2 ID INTERMEDIO 1441	DESARROLLAR PROYECTOS EN DESTINOS CULTURALES	A) INDICADOR 1577 NIVEL 4 1 - PORCENTAJE DE PROYECTOS EN DESTINOS CULTURALES DESARROLLADOS 2 - PENDIENTE 3 - GESTIÓN 4 - EFICIENCIA 5 - TRIMESTRAL 6 - ASCENDENTE VARIABLES DEL INDICADOR 7 - PROYECTOS EN DESTINOS CULTURALES DESARROLLADOS UR 603----- 3.0000 TOTAL ----- 3.0000			UR 603 "BOLETÍN INFORMATIVO (CONVENIOS) Sistema de Información Turística Estatal (SITE). SECTUR Oaxaca. <a href="http://www.sectur.oaxaca.gob.mx/?cat=25">http://www.sectur.oaxaca.gob.mx/?cat=25</a> EXPEDIENTE DE LA ACTIVIDAD. INFORME TRIMESTRAL. REFERENCIA DEPARTAMENTO DE INTELIGENCIA DE MERCADOS. DISPONIBLE EN TRANSPARENCIAOCVOAXACA.COM ARTICULO 70 FRACCIÓN V. "	UR 603 - LAS CONDICIONES POLÍTICAS, ECONÓMICAS Y SOCIALES SE MANTIENEN ESTABLES Y NO SE PRODUCEN FENÓMENOS NATURALES ADVERSOS.





# LXIV LEGISLATURA

GOBIERNO CONSTITUCIONAL  
DEL  
ESTADO DE OAXACA

## PODER LEGISLATIVO

DATOS DEL PROGRAMA						
PROGRAMA 200 AMPLIACIÓN DE LA COBERTURA DE LA EDUCACIÓN MEDIA SUPERIOR						
UR Responsable:	122 COORDINACIÓN GENERAL DE EDUCACIÓN MEDIA SUPERIOR Y SUPERIOR, CIENCIA Y TECNOLOGÍA	UR's Participantes	106 SECRETARÍA DE LAS INFRAESTRUCTURAS Y EL ORDENAMIENTO TERRITORIAL SUSTENTABLE			
UR's Participantes	403 UNIVERSIDAD AUTÓNOMA "BENITO JUÁREZ" DE OAXACA		506 COLEGIO DE BACHILLERES DEL ESTADO DE OAXACA			
	507 COLEGIO DE ESTUDIOS CIENTÍFICOS Y TECNOLÓGICOS DEL ESTADO DE OAXACA		508 COLEGIO SUPERIOR PARA LA EDUCACIÓN INTEGRAL INTERCULTURAL DE OAXACA			
	515 COMISIÓN ESTATAL PARA LA PLANEACIÓN Y LA PROGRAMACIÓN DE LA EDUCACIÓN MEDIA SUPERIOR		525 INSTITUTO DE ESTUDIOS DE BACHILLERATO DEL ESTADO DE OAXACA			
	532 INSTITUTO OAXAQUEÑO CONSTRUCTOR DE INFRAESTRUCTURA FÍSICA EDUCATIVA					
ALINEACIÓN						
<b>PLAN ESTATAL DE DESARROLLO</b>		AMPLIAR LA COBERTURA DE UNA EDUCACIÓN MEDIA SUPERIOR, FAVORECIENDO				
<b>EJE:</b> OAXACA INCLUYENTE CON EL DESARROLLO SOCIAL		<b>TEMA:</b> EDUCACIÓN		<b>OBJETIVO:</b> LAS ZONAS DE MAYOR REZAGO EDUCATIVO Y CON ATENCIÓN A LA DIVERSIDAD CULTURAL.		
<b>SECTOR:</b> EDUCACIÓN		<b>SUBSECTOR:</b> EDUCACIÓN MEDIA SUPERIOR				
POBLACIÓN O ÁREA DE ENFOQUE POTENCIAL						
<b>Atributo de la población o área de enfoque:</b> JOVEN DE 15 A 19 AÑOS DE EDAD		<b>Hombres:</b> 183700	<b>Mujeres:</b> 182237	<b>Total:</b> 365937		
INDICADORES PARA RESULTADOS						
NIVEL	RESUMEN NARRATIVO	INDICADOR			MEDIOS DE VERIFICACIÓN	SUPUESTOS
		A) ID INDICADOR 1. NOMBRE 4. DIMENSIÓN 7. META ANUAL	2. FÓRMULA DE CÁLCULO	3. TIPO 5. FRECUENCIA 6. SENTIDO		
FIN	CONTRIBUIR A LA AMPLIACIÓN DE LA COBERTURA DE LA EDUCACIÓN MEDIA SUPERIOR FAVORECIENDO LAS ZONAS DE MAYOR REZAGO EDUCATIVO.	A) INDICADOR 82 NIVEL 1 1 - DESERCIÓN ESCOLAR MEDIA SUPERIOR 2 - (1-[MATRÍCULA TOTAL DEL CICLO POSTERIOR 1 - NUEVO INGRESO CICLO POSTERIOR 1 + EGRESADOS DEL CICLO ACTUAL/MATRÍCULA TOTAL DEL CICLO ACTUAL])X100 3 - ESTRATÉGICO 4 - EFICACIA 5 - ANUAL 6 - DESCENDENTE 7 - 12.1000 A) INDICADOR 84 NIVEL 1 1 - PORCENTAJE DE COBERTURA ESCOLAR DE EDUCACIÓN MEDIA SUPERIOR 2 - (ALUMNOS INSCRITOS EN EL NIVEL EDUCATIVO MEDIO SUPERIOR AL INICIO DEL CICLO ESCOLAR DE REFERENCIA DE 15 A 17 AÑOS/POBLACIÓN DE 15 A 17 AÑOS)*100 3 - ESTRATÉGICO 4 - EFICACIA 5 - ANUAL 6 - ASCENDENTE 7 - 68.2000			SISTEMA NACIONAL DE ESTADÍSTICA EDUCATIVA DE LA SEP HTTP://WWW.BETA.INEGI.ORG.MX/APP/ESTATAL/?AG=20#GRAFICA	LAS CONDICIONES POLÍTICAS Y SOCIALES SE MANTIENEN ESTABLES. EXISTEN INSTITUCIONES DE EDUCACIÓN MEDIA SUPERIOR EN TODO EL ESTADO PARA LA ATENCIÓN DE LOS JÓVENES OAXAQUEÑOS



# LXIV LEGISLATURA

GOBIERNO CONSTITUCIONAL  
DEL  
ESTADO DE OAXACA

## PODER LEGISLATIVO

NIVEL	RESUMEN NARRATIVO	INDICADOR			MEDIOS DE VERIFICACIÓN	SUPUESTOS
		A)INDICADOR 1.NOMBRE 4.DIMENSIÓN 7.META ANUAL	2.FÓRMULA DE CÁLCULO 5.FRECUENCIA	3. TIPO 6.SENTIDO		
PROPOSITO	LOS JOVENES DE 15 A 19 AÑOS DE EDAD EN EL ESTADO DE OAXACA INGRESAN A LA EDUCACIÓN MEDIA SUPERIOR	A) INDICADOR 8 NIVEL 2 1 - ABANDONO EN LA EDUCACIÓN MEDIA SUPERIOR 2 - (NÚMERO DE ALUMNOS DE EDUCACIÓN MEDIA SUPERIOR DADOS DE BAJA EN EL CICLO ESCOLAR / MATRÍCULA DE INICIO DE CICLO ESCOLAR) * 100 3 - ESTRATÉGICO 4 - EFICACIA 5 - ANUAL 6 - DESCENDENTE 7 - 159713.0000			PRINCIPALES CIFRAS DE LA DIRECCIÓN DE PLANEACIÓN DE LA SECRETARÍA DE EDUCACIÓN PÚBLICA <a href="http://www.snie.sep.gob.mx/descargas/estadistica_e_indicadores/estadistica_e_indicadores_educativos_200AX.pdf">http://www.snie.sep.gob.mx/descargas/estadistica_e_indicadores/estadistica_e_indicadores_educativos_200AX.pdf</a>	CONDICIONES SOCIALES, POLÍTICAS Y CLIMATOLÓGICAS FAVORABLES
COMPONENTE 01 ID FINAL 282	ESPACIOS EDUCATIVOS EN EL NIVEL MEDIO SUPERIOR CONSTRUIDOS	A) INDICADOR 211 NIVEL 3 1 - PORCENTAJE DE CONSTRUCCIÓN DE OBRAS AUTORIZADAS 2 - (NÚMERO DE OBRAS CONSTRUIDAS/ TOTAL DE OBRAS AUTORIZADAS A CONSTRUIR)*100 3 - GESTIÓN 4 - EFICACIA 5 - SEMESTRAL 6 - ASCENDENTE VARIABLES DEL INDICADOR 7 - AVANCE DE CONSTRUCCIÓN DE OBRAS AUTORIZADAS UR 532 ----- 100.0000 TOTAL ----- 100.0000			UR 106 INFORMACIÓN DISPONIBLE EN <a href="http://www.sinfra.oaxaca.gob.mx/?page_id=158">http://www.sinfra.oaxaca.gob.mx/?page_id=158</a> UR 532 REPORTE DE AVANCE DE OBRA BAJO RESGUARDO DE LA DIRECCION DE CONSTRUCCION DEL IOCIFED	UR 106 QUE EXISTA FACTIBILIDAD DEL PROYECTO, *QUE HAYA COBERTURA PRESUPUESTAL DE PROGRAMAS FEDERALES, *QUE LOS FACTORES CLIMÁTICOS SEAN FAVORABLES. *QUE LOS ESTUDIOS DE IMPACTO AMBIENTAL ESTÉN APROBADOS. UR 532 EXISTEN CONDICIONES SOCIALES PARA LAS CONSTRUCCION DE LAS OBRAS
ACTIVIDAD 1 ID INTERMEDIO 384	CONSTRUIR DE ESPACIOS EDUCATIVOS	A) INDICADOR 391 NIVEL 4 1 - PORCENTAJE DE OBRAS CONSTRUIDAS 2 - (NÚMERO DE OBRAS CONSTRUIDAS / NÚMERO DE OBRAS PROGRAMADAS A CONSTRUIR) * 100 3 - GESTIÓN 4 - EFICACIA 5 - TRIMESTRAL 6 - ASCENDENTE VARIABLES DEL INDICADOR 7 - NÚMERO DE OBRAS CONSTRUIDAS			REPORTE DE AVANCE DE OBRA BAJO RESGUARDO DE LA DIRECCIÓN DE CONSTRUCCIÓN DE IOCIFED	EXISTE FACILIDAD DE ACCESO A LAS INSTALACIONES PARA CONSTRUIR
ACTIVIDAD 2 ID INTERMEDIO 1572	ELABORAR PROYECTOS Y PRESUPUESTOS DE OBRA	A) INDICADOR 1678 NIVEL 4 1 - PORCENTAJE DE PROYECTOS Y PRESUPUESTOS AUTORIZADOS 2 - (NÚMERO DE PROYECTOS Y PRESUPUESTOS AUTORIZADOS/ NÚMERO DE PROYECTOS Y PRESUPUESTOS ELABORADOS)*100 3 - GESTION 4 - EFICACIA 5 - TRIMESTRAL 6 - ASCENDENTE VARIABLES DEL INDICADOR 7 - NÚMERO DE PROYECTOS Y PRESUPUESTOS AUTORIZADOS			RESUMEN DE ESTADÍSTICAS DE PROYECTOS BAJO RESGUARDO DE LA DIRECCIÓN DE PLANEACIÓN DEL IOCIFED	EXISTE FACILIDAD DE ACCESO A LAS INSTALACIONES
ACTIVIDAD 3 ID INTERMEDIO 1999	REALIZAR INVESTIGACION EN CAMPO	A) INDICADOR 2088 NIVEL 4 1 - PORCENTAJE DE INVESTIGACIÓN REALIZADA 2 - (NÚMERO DE INVESTIGACIONES REALIZADAS/ NÚMERO DE INVESTIGACIONES SOLICITADAS)*100 3 - GESTION 4 - EFICACIA 5 - TRIMESTRAL 6 - ASCENDENTE VARIABLES DEL INDICADOR 7 - NUMERO DE INVESTIGACIONES REALIZADAS			BITÁCORA DE LEVANTAMIENTO DE INVESTIGACIÓN DE CAMPO BAJO RESGUARDO DE LA DIRECCIÓN DE CONSTRUCCIÓN DEL IOCIFED	EXISTE FACILIDAD DE ACCESO A LAS INSTALACIONES PARA INSPECCIONAR Y REALIZAR EL LEVANTAMIENTO DE DATOS



# LXIV LEGISLATURA

GOBIERNO CONSTITUCIONAL  
DEL  
ESTADO DE OAXACA

## PODER LEGISLATIVO

NIVEL	RESUMEN NARRATIVO	INDICADOR			MEDIOS DE VERIFICACIÓN	SUPUESTOS
		A)INDICADOR I.NOMBRE 4.DIMENSIÓN 7.META ANUAL	2.FÓRMULA DE CÁLCULO 5.FRECUENCIA	3. TIPO 6.SENTIDO		
COMPONENTE 02 ID FINAL 283	ESPACIOS EDUCATIVOS EN EL NIVEL MEDIO SUPERIOR REPARADOS	A) INDICADOR 212 NIVEL 3 1 - PORCENTAJE DE AVANCE DE REHABILITACIÓN DE OBRAS AUTORIZADAS 2 - (NÚMERO DE OBRAS REHABILITADAS/ TOTAL DE OBRAS AUTORIZADAS A REHABILITAR)*100 3 - GESTIÓN 4 - EFICACIA 5 - SEMESTRAL 6 - ASCENDENTE VARIABLES DEL INDICADOR 7 - AVANCE DE REHABILITACIÓN DE OBRAS AUTORIZADAS UR 106 ----- 100.0000 UR 506 ----- 100.0000 UR 532 ----- 100.0000 TOTAL ----- 300.0000			UR 106 INFORMACIÓN DISPONIBLE EN <a href="http://www.sinfra.oaxaca.gob.mx/?page_id=158">http://www.sinfra.oaxaca.gob.mx/?page_id=158</a> . UR 506 REPORTE DE ENTREGA DE OBRA BAJO RESGUARDO DEL DEPARTAMENTO DE RECURSOS MATERIALES DE LA DIRECCIÓN DE ADMINISTRACIÓN Y FINANZAS DEL COLEGIO DE BACHILLERES DEL ESTADO DE OAXACA UR 532 REPORTE DE AVANCE DE OBRA BAJO RESGUARDO DE LA DIRECCION DE CONSTRUCCION DEL IOCIFED	UR 106 UR: 532 QUE EXISTA FACTIBILIDAD DEL PROYECTO, *QUE HAYA COBERTURA PRESUPUESTAL DE PROGRAMAS FEDERALES, *QUE LOS FACTORES CLIMÁTICOS SEAN FAVORABLES. *QUE LOS ESTUDIOS DE IMPACTO AMBIENTAL ESTÉN APROBADOS. UR 506 EXISTEN CONDICIONES SOCIALES, POLÍTICAS Y CLIMATOLÓGICAS FAVORABLES. UR 532 FENOMENOS SOCIALES (ACCESO A LAS INSTALACIONES POR PARTE DE LAS AUTORIDADES EDUCATIVAS), ESTABILIDAD SOCIAL.
ACTIVIDAD 1 ID INTERMEDIO 154	REHABILITAR ESPACIOS EDUCATIVOS	A) INDICADOR 385 NIVEL 4 1 - PORCENTAJE DE OBRAS REHABILITADAS 2 - (NÚMERO DE OBRAS REHABILITADAS/ TOTAL DE OBRAS PROGRAMADAS A REHABILITAR)*100 3 - GESTION 4 - EFICACIA 5 - TRIMESTRAL 6 - ASCENDENTE VARIABLES DEL INDICADOR 7 - NÚMERO DE OBRAS REHABILITADAS			REPORTE DE AVANCE DE OBRA BAJO RESGUARDO DE LA DIRECCIÓN DE CONSTRUCCIÓN DE IOCIFED  REPORTE DE ENTREGA DE OBRA BAJO RESGUARDO DEL DEPARTAMENTO DE RECURSOS MATERIALES DEL COBAO	EXISTE FACILIDAD DE ACCESO A LAS INSTALACIONES
ACTIVIDAD 2 ID INTERMEDIO 1573	ELABORAR PROYECTOS Y PRESUPUESTOS DE REHABILITACIÓN DE OBRAS	A) INDICADOR 1679 NIVEL 4 1 - PORCENTAJE DE PROYECTOS Y PRESUPUESTOS DE REHABILITACIÓN AUTORIZADOS 2 - (NUMERO DE PROYECTOS Y PRESUPUESTOS DE REHABILITACION AUTORIZADO/ NUMERO DE PROYECTOS Y PRESUPUESTOS DE REHABILITACION SOLICITADOS)*100 3 - GESTION 4 - EFICACIA 5 - TRIMESTRAL 6 - ASCENDENTE VARIABLES DEL INDICADOR 7 - NUMERO DE PROYECTOS Y PRESUPUESTOS DE REHABILITACION AUTORIZADOS			RESUMEN DE ESTADÍSTICAS DE PROYECTOS BAJO RESGUARDO DE LA DIRECCIÓN DE PLANEACIÓN DEL IOCIFED	EXISTE FACILIDAD DE ACCESO A LAS INSTALACIONES
ACTIVIDAD 3 ID INTERMEDIO 1999	REALIZAR INVESTIGACION EN CAMPO	A) INDICADOR 2245 NIVEL 4 1 - PORCENTAJE DE INVESTIGACION PARA LA REHABILITACION REALIZADA 2 - (NUMERO DE INVESTIGACION PARA LA REHABILITACION REALIZADA/ NUMERO DE INVESTIGACION PARA LA REHABILITACION SOLICITADA)*100 3 - GESTION 4 - EFICACIA 5 - TRIMESTRAL 6 - ASCENDENTE VARIABLES DEL INDICADOR 7 - NUMERO DE INVESTIGACION PARA LA REHABILITACION REALIZADA			BITÁCORA DE LEVANTAMIENTO DE INVESTIGACIÓN DE CAMPO BAJO RESGUARDO DE LA DIRECCIÓN DE CONSTRUCCIÓN DEL IOCIFED	EXISTE FACILIDAD DE ACCESO A LAS INSTALACIONES PARA INSPECCIONAR Y REALIZAR EL LEVANTAMIENTO DE DATOS



# LXIV LEGISLATURA

GOBIERNO CONSTITUCIONAL  
DEL  
ESTADO DE OAXACA

## PODER LEGISLATIVO

NIVEL	RESUMEN NARRATIVO	INDICADOR			MEDIOS DE VERIFICACIÓN	SUPUESTOS
		A)INDICADOR I.NOMBRE 4.DIMENSIÓN 7.META ANUAL	2.FÓRMULA DE CÁLCULO 5.FRECUENCIA	3. TIPO 6.SENTIDO		
COMPONENTE 03 ID FINAL 284	ESPACIOS EDUCATIVOS EN EL NIVEL MEDIO SUPERIOR EQUIPADOS	A) INDICADOR 213 NIVEL 3 1 - PORCENTAJE DE OBRAS DE EQUIPAMIENTO REALIZADAS 2 - (NÚMERO DE OBRAS EQUIPADAS/ TOTAL DE OBRAS AUTORIZADAS A EQUIPAR)*100 3 - GESTIÓN 4 - EFICACIA 5 - SEMESTRAL 6 - ASCENDENTE VARIABLES DEL INDICADOR 7 - OBRAS DE EQUIPAMIENTO REALIZADAS UR 106 ----- 100.0000 UR 506----- 100.0000 UR 507----- 100.0000 UR 532----- 100.0000 TOTAL ----- 400.0000			UR 106 INFORMACIÓN DISPONIBLE EN <a href="http://www.sinfra.oaxaca.gob.mx/?page_id=158">http://www.sinfra.oaxaca.gob.mx/?page_id=158</a> . UR 506 ACTA DE ENTREGA-RECEPCIÓN BAJO RESGUARDO DEL DEPARTAMENTO DE RECURSOS MATERIALES DE LA DIRECCIÓN DE ADMINISTRACIÓN Y FINANZAS DEL COLEGIO DE BACHILLERES DEL ESTADO DE OAXACA UR 507 ACTAS DE ENTREGA-RECEPCIÓN DE EQUIPO ENTREGADO A CENTROS EDUCATIVOS DEL DEPARTAMENTO DE INFRAESTRUCTURA DEL COLEGIO DE ESTUDIOS CIENTÍFICOS Y TECNOLÓGICOS DE OAXACA UR 532 REPORTE DE GUIAS DE EQUIPAMIENTO BAJO RESGUARDO DE LA DIRECCION ADMINISTRATIVA DEL IOCIFED	UR 106 UR: 532 QUE EXISTA FACTIBILIDAD DEL PROYECTO, *QUE HAYA COBERTURA PRESUPUESTAL DE PROGRAMAS FEDERALES, *QUE LOS FACTORES CLIMÁTICOS SEAN FAVORABLES. *QUE LOS ESTUDIOS DE IMPACTO AMBIENTAL ESTÉN APROBADOS. UR 506 EXISTEN CONDICIONES SOCIALES, POLÍTICAS Y CLIMATOLÓGICAS FAVORABLES. UR 507 QUE EXISTAN LAS FACILIDADES DE ACCESO A LAS INSTALACIONES EDUCATIVAS UR 532 EXISTE FACILIDAD DE ACCESO A LAS INSTALACIONES EDUCATIVAS
ACTIVIDAD 1 ID INTERMEDIO 158	EQUIPAR ESPACIOS EDUCATIVOS	A) INDICADOR 2249 NIVEL 4 1 - PORCENTAJE DE OBRA EQUIPADA 2 - (NÚMERO DE OBRAS EQUIPADAS/ TOTAL DE OBRAS PROGRAMADAS A EQUIPAR)*100 3 - GESTIÓN 4 - EFICACIA 5 - TRIMESTRAL 6 - ASCENDENTE VARIABLES DEL INDICADOR 7 - NÚMERO DE OBRAS EQUIPADAS UR 507----- 60.0000 TOTAL ----- 60.0000			UR 507 ACTA ENTREGA-RECEPCIÓN DE OBRA BAJO RESGUARDO DEL DEPARTAMENTO DE INFRAESTRUCTURA DEL CECYTEO	UR 507 EXISTE FACILIDAD DE ACCESO A LAS INSTALACIONES EDUCATIVAS
ACTIVIDAD 2 ID INTERMEDIO 1574	ELABORAR GUIAS DE EQUIPO PARA PRESUPUESTAR	A) INDICADOR 1680 NIVEL 4 1 - PORCENTAJE DE GUÍAS DE EQUIPO AUTORIZADOS 2 - (NÚMERO DE GUÍAS DE EQUIPAMIENTO AUTORIZADAS/ NÚMERO DE GUÍAS DE EQUIPAMIENTO SOLICITADAS)*100 3 - GESTIÓN 4 - EFICACIA 5 - TRIMESTRAL 6 - ASCENDENTE VARIABLES DEL INDICADOR 7 - NUMEROS DE GUIAS DE EQUIPO AUTORIZADAS			REPORTE DE GUÍAS BAJO RESGUARDO DE LA DIRECCIÓN ADMINISTRATIVA DEL IOCIFED	EXISTEN SOLICITUDES POR PARTE DE LAS INSTITUCIONES EDUCATIVAS
ACTIVIDAD 3 ID INTERMEDIO 1999	REALIZAR INVESTIGACION EN CAMPO	A) INDICADOR 2246 NIVEL 4 1 - PORCENTAJE DE INVESTIGACIONES DE EQUIPAMIENTO REALIZADAS 2 - (NÚMERO DE INVESTIGACIONES DE EQUIPAMIENTO REALIZADAS / NUMERO DE INVESTIGACIONES DE EQUIPAMIENTO AUTORIZADAS) *100 3 - GESTION 4 - EFICACIA 5 - TRIMESTRAL 6 - ASCENDENTE VARIABLES DEL INDICADOR 7 - NUMERO DE INVESTIGACIONES DE EQUIPAMIENTO REALIZADAS			BITÁCORA DE LEVANTAMIENTO DE INVESTIGACIÓN DE CAMPO BAJO RESGUARDO DE LA DIRECCIÓN DE CONSTRUCCIÓN DEL IOCIFED	EXISTE FACILIDAD DE ACCESO A LAS INSTALACIONES PARA INSPECCIONAR Y REALIZAR EL LEVANTAMIENTO DE DATOS



# LXIV LEGISLATURA

GOBIERNO CONSTITUCIONAL  
DEL  
ESTADO DE OAXACA

## PODER LEGISLATIVO

NIVEL	RESUMEN NARRATIVO	INDICADOR			MEDIOS DE VERIFICACIÓN	SUPUESTOS
		A)INDICADOR I.NOMBRE 4.DIMENSIÓN 7.META ANUAL	2.FÓRMULA DE CÁLCULO 5.FRECUENCIA	3. TIPO 6.SENTIDO		
COMPONENTE 04 ID FINAL 653	SERVICIOS EDUCATIVOS PARA LA COBERTURA PROPORCIONADOS	A) INDICADOR 214 NIVEL 3 1 - TASA DE VARIACIÓN DE LA MATRÍCULA INICIAL POR CICLO ESCOLAR ATENDIDA 2 - ((MATRÍCULA INICIAL DEL CICLO ACTUAL/MATRÍCULA INICIAL DEL CICLO BASE)-1)*100 3 - GESTION 4 - EFICACIA 5 - SEMESTRAL 6 - ASCENDENTE VARIABLES DEL INDICADOR 7 - MATRÍCULA INICIAL POR CICLO ESCOLAR ATENDIDA UR 122----- 10499.0000 UR 403----- 13450.0000 UR 506----- 39037.0000 UR 507----- 17800.0000 UR 508----- 91002.0000 UR 515----- 0.0000 UR 525----- 26572.0000 TOTAL ----- 198360.0000			UR 122 FORMATO 911 DE LA SEP <a href="http://www.snie.sep.gob.mx/descargas/estadistica_e_indicadores/estadistica_e_indicadores_educativos_200ax.pdf">Http://www.snie.sep.gob.mx/descargas/estadistica_e_indicadores/estadistica_e_indicadores_educativos_200ax.pdf</a> UR 403 AUDITORIA DE LA MATRÍCULA CONTRALORIA UABJO UR 506 PLANTILLA AUTORIZADA POR LAS DIRECCIONES:ACADEMICA, ADMINISTRACION Y FINANZAS Y PLANEACIÓN, RESGUARDADA POR EL DEPARTAMENTO DE RECURSOS HUMANOS DEL COLEGIO DE BACHILLERES DEL ESTADO DE OAXACA. UR 506 REPORTE DE ENTREGA DE OBRA Y/O ACTA DE ENTREGA RECEPCIÓN DE EQUIPAMIENTO BAJO RESGUARDO DEL DEPARTAMENTO DE RECURSOS MATERIALES DE LA DIRECCION DE ADMINISTRACION Y FINANZAS DEL COLEGIO DE BACHILLERES DEL ESTADO DE OAXACA UR 507 FORMATO 911 DE LA SEP <a href="http://www.snie.sep.gob.mx/descargas/estadistica_e_indicadores/estadistica_e_indicadores_educativos_200ax.pdf">Http://www.snie.sep.gob.mx/descargas/estadistica_e_indicadores/estadistica_e_indicadores_educativos_200ax.pdf</a> UR 508 FORMATO 911 DE LA SEP <a href="http://www.snie.sep.gob.mx/descargas/estadistica_e_indicadores/estadistica_e_indicadores_educativos_200ax.pdf">Http://www.snie.sep.gob.mx/descargas/estadistica_e_indicadores/estadistica_e_indicadores_educativos_200ax.pdf</a> UR 515 FORMATO 911 DE LA SEP <a href="http://www.snie.sep.gob.mx/descargas/estadistica_e_indicadores/estadistica_e_indicadores_educativos_200AX.pdf">http://www.snie.sep.gob.mx/descargas/estadistica_e_indicadores/estadistica_e_indicadores_educativos_200AX.pdf</a> UR 525 FORMATO 911 DE LA SEP <a href="http://www.snie.sep.gob.mx/descargas/estadistica_e_indicadores/estadistica_e_indicadores_educativos_200AX.pdf">http://www.snie.sep.gob.mx/descargas/estadistica_e_indicadores/estadistica_e_indicadores_educativos_200AX.pdf</a>	UR 122 CONDICIONES SOCIALES, POLÍTICAS Y CLIMATOLÓGICAS EN LAS COMUNIDADES SON FAVORABLES UR 403 ASPIRANTES DE NIVEL MEDIO SUPERIOR UR 506 EXISTEN CONDICIONES SOCIALES Y POLÍTICAS ESTABLES Y UN CONTEXTO CLIMATOLOGICO FAVORABLE. UR 507 LAS CONDICIONES CONDICIONES CLIMATOLÓGICAS SE MANTIENEN ESTABLES UR 508 CONDICIONES SOCIALES, POLITICAS Y CLIMATOLÓGICAS EN LAS COMUNIDADES SON FAVORABLES UR 515 CONDICIONES SOCIALES, POLITICAS Y CLIMATOLÓGICAS EN LAS COMUNIDADES SON FAVORABLES UR 525 CONDICIONES SOCIALES, POLITICAS Y CLIMATOLÓGICAS EN LAS COMUNIDADES SON FAVORABLES
ACTIVIDAD 1 ID INTERMEDIO 392	PROMOVER Y DIFUNDIR LA COBERTURA EN EDUCACION MEDIA SUPERIOR	A) INDICADOR 233 NIVEL 4 1 - PORCENTAJE DE AVANCE DEL PROGRAMA DE PROMOCION Y DIFUSION 2 - (NUMERO DE PLANTELES DEL INSTITUTO DE ESTUDIOS DE BACHILLERATO DEL ESTADO DE OAXACA QUE REALIZAN PROMOCION Y DIFUSION/ TOTAL DE PLANTELES DEL INSTITUTO DE ESTUDIOS DE BACHILLERATO DEL ESTADO DE OAXACA)*100 3 - GESTION 4 - EFICACIA 5 - TRIMESTRAL 6 - ASCENDENTE VARIABLES DEL INDICADOR 7 - NUMERO DE AVANCE DEL PROGRAMA DE PROMOCION Y DIFUSION UR 515 ----- 1.0000 UR 525----- 260.0000 TOTAL ----- 261.0000			PÁGINA DE LA COMISIÓN ESTATAL PARA LA PLANEACIÓN Y PROGRAMACIÓN DE LA EDUCACIÓN MEDIA SUPERIOR <a href="http://WWW.CEPPEMS.OAXACA.GOB.MX">WWW.CEPPEMS.OAXACA.GOB.MX</a>  REPORTE DE ACTIVIDADES BAJO RESGUARDO DE LA DIRECCIÓN DE PLANEACIÓN Y VINCULACIÓN EDUCATIVA DEL IEBO	LOS SUBSISTEMAS ENVÍAN A LA DIRECCIÓN DE VINCULACIÓN LA INFORMACIÓN ACTUALIZADA DE LOS PLANES  EXISTEN CONDICIONES SOCIALES Y CLIMATOLÓGICAS FAVORABLES PARA LA IMPLEMENTACIÓN DEL PROGRAMA



# LXIV LEGISLATURA

GOBIERNO CONSTITUCIONAL  
DEL  
ESTADO DE OAXACA

## PODER LEGISLATIVO

NIVEL	RESUMEN NARRATIVO	INDICADOR			MEDIOS DE VERIFICACIÓN	SUPUESTOS
		A)INDICADOR I.NOMBRE 4.DIMENSIÓN 7.META ANUAL	2.FÓRMULADE CÁLCULO 5.FRECUENCIA	3. TIPO 6.SENTIDO		
ACTIVIDAD 2 ID INTERMEDIO 393	IMPARTIR CLASES	A) INDICADOR 168 NIVEL 4 1 - PORCENTAJE DE HORAS CLASE IMPARTIDAS 2 - (NÚMERO DE HORAS CLASE IMPARTIDAS/ NÚMERO DE HORAS CLASE PROGRAMADAS)*100 3 - GESTIÓN 4 - EFICACIA 5 - TRIMESTRAL 6 - ASCENDENTE VARIABLES DEL INDICADOR 7 - NUMERO DE HORAS CLASE IMPARTIDAS UR 403----- 510096.0000 UR 506----- 1975000.0000 UR 507----- 339156.0000 UR 508----- 716840.0000 UR 525----- 1733040.0000 TOTAL ----- 5274132.0000			UR 507 CARGA HORARIA EMITIDA Y BAJO RESGUARDO POR LA DIRECCIÓN ACADÉMICA DEL CECYTEO	UR 507 AMBIENTE DE COLABORACIÓN POR PARTE DE LOS ACTORES POLÍTICOS Y SOCIALES
ACTIVIDAD 3 ID INTERMEDIO 394	REALIZAR MANTENIMIENTO Y EQUIPAMIENTO A ESPACIOS EDUCATIVOS	A) INDICADOR 1457 NIVEL 4 1 - PORCENTAJE DE ESPACIOS EDUCATIVOS EQUIPADOS Y/O MANTENIDOS 2 - (NÚMERO DE ESPACIOS EDUCATIVOS EQUIPADOS Y/O MANTENIDOS/ NUMERO DE ESPACIOS EDUCATIVOS TOTALES EN EL PLANTEL)*100 3 - GESTION 4 - EFICACIA 5 - TRIMESTRAL 6 - ASCENDENTE VARIABLES DEL INDICADOR 7 - NUMERO DE ESPACIOS EDUCATIVOS EQUIPADOS Y/O MANTENIDOS UR 506----- 30.0000 TOTAL ----- 30.0000			REPORTE DE OBRA EMITIDO POR EL DEPARTAMENTO DE INFRAESTRUCTURA EDUCATIVA DEL CECYTEO  INFORME TRIMESTRAL EMITIDO POR LA DIRECCIÓN DE PLANEACIÓN Y VINCULACIÓN EDUCATIVA DEL IEBO  REPORTE DE OBRA EMITIDO POR EL DEPARTAMENTO DE INFRAESTRUCTURA DEL COBAO	LOS PROCESOS DE GESTIÓN SE REALIZAN EN TIEMPO Y FORMA  LOS PLANTELES ENVÍAN SOLICITUDES EN TIEMPO Y FORMA
ACTIVIDAD 4 ID INTERMEDIO 395	OPERAR PREPARATORIA ABIERTA	A) INDICADOR 395 NIVEL 4 1 - PORCENTAJE DE ALUMNOS ATENDIDOS EN PREPARATORIA ABIERTA 2 - (NÚMERO DE ALUMNOS ATENDIDOS EN PREPARATORIA ABIERTA/ NÚMERO DE ALUMNOS PROGRAMADOS)*100 3 - GESTIÓN 4 - EFICACIA 5 - TRIMESTRAL 6 - ASCENDENTE VARIABLES DEL INDICADOR 7 - NÚMERO DE ALUMNOS ATENDIDOS EN PREPARATORIA ABIERTA UR 122 ----- 3900.0000 TOTAL ----- 3900.0000			REPORTE ESTADÍSTICO EMITIDO BAJO RESGUARDO DEL ÁREA DE PREPARATORIA ABIERTA DEL CGEMSYSCYT	LOS ALUMNOS SE INTERESAN EN LAS CONVOCATORIAS DE INSCRIPCIÓN
ACTIVIDAD 5 ID INTERMEDIO 396	OPERAR TELEBACHILLERATO COMUNITARIO	A) INDICADOR 396 NIVEL 4 1 - PORCENTAJE DE ALUMNOS ATENDIDOS EN TELEBACHILLERATOS COMUNITARIO 2 - (NÚMERO DE ALUMNOS ATENDIDOS EN TELEBACHILLERATO COMUNITARIO / NUMERO DE ALUMNOS PROGRAMADOS)*100 3 - GESTION 4 - EFICACIA 5 - TRIMESTRAL 6 - ASCENDENTE VARIABLES DEL INDICADOR 7 - NUMERO DE ALUMNOS ATENDIDOS EN TELEBACHILLERATO COMUNITARIO UR 122 ----- 5757.0000 TOTAL ----- 5757.0000			REPORTE ESTADÍSTICO PROPORCIONADO POR EL DEPARTAMENTO DE TELEBACHILLERATOS DE LA CGEMSYSCYT	LOS ALUMNOS SE INTERESAN EN LAS CONVOCATORIAS DE INSCRIPCIÓN



# LXIV LEGISLATURA

GOBIERNO CONSTITUCIONAL  
DEL  
ESTADO DE OAXACA

## PODER LEGISLATIVO

NIVEL	RESUMEN NARRATIVO	INDICADOR			MEDIOS DE VERIFICACIÓN	SUPUESTOS
		A)INDICADOR 1.NOMBRE 4.DIMENSIÓN 7.META ANUAL	2.FÓRMULA DE CÁLCULO 5.FRECUENCIA	3. TIPO 6.SENTIDO		
ACTIVIDAD 6 ID INTERMEDIO 399	INCORPORAR PLANTELES DE EDUCACION MEDIA SUPERIOR	A) INDICADOR 399 NIVEL 4 1 - PORCENTAJE DE RECONOCIMIENTOS DE VALIDEZ OFICIAL EMITIDOS 2 - (NÚMERO DE RECONOCIMIENTOS DE VALIDEZ OFICIAL EMITIDOS / NÚMERO DE RECONOCIMIENTOS DE VALIDEZ OFICIAL PROGRAMADOS) * 100 3 - GESTIÓN 4 - EFICACIA 5 - TRIMESTRAL 6 - ASCENDENTE VARIABLES DEL INDICADOR 7 - NUMERO DE RECONOCIMIENTOS DE VALIDEZ OFICIAL EMITIDOS UR 122 ----- 7.0000 TOTAL ----- 7.0000			REPORTE TRIMESTRAL EMITIDO POR EL ÁREA DE INCORPORACIÓN Y REGISTROS EN EL PORTAL <a href="http://SIRVOEMS.SEP.GOB.MX/SIRVOEMS">HTTP://SIRVOEMS.SEP.GOB.MX/SIRVOEMS</a>	LOS PARTICULARES SOLICITAN EL INGRESO Y CUMPLAN LA NORMATIVIDAD DEL SISTEMA EDUCATIVO NACIONAL
ACTIVIDAD 7 ID INTERMEDIO 400	REALIZAR VISITAS DE INSPECCION A INSTITUCIONES DE EDUCACIÓN MEDIA SUPERIOR	A) INDICADOR 400 NIVEL 4 1 - PORCENTAJE DE VISITAS DE INSPECCIÓN A INSTITUCIONES DE EDUCACIÓN MEDIA SUPERIOR REALIZADAS 2 - (NÚMERO DE VISITAS DE INSPECCIÓN A INSTITUCIONES DE EDUCACIÓN MEDIA SUPERIOR REALIZADAS/ NUMERO DE VISITAS DE INSPECCION A INSTITUCIONES DE EDUCACIÓN MEDIA SUPERIOR PROGRAMADAS) * 100 3 - GESTIÓN 4 - EFICACIA 5 - TRIMESTRAL 6 - ASCENDENTE VARIABLES DEL INDICADOR 7 - NÚMERO DE VISITAS DE INSPECCIÓN A INSTITUCIONES DE EDUCACIÓN MEDIA SUPERIOR REALIZADAS UR 122 ----- 14.0000 UR 507 ----- 18.0000 UR 525 ----- 260.0000 TOTAL ----- 292.0000			UR 507 INFORME DE SUPERVISIÓN A PLANTELES EMITIDOS POR LOS DEPARTAMENTOS DE OPERACIÓN Y EVALUACIÓN Y, DEPARTAMENTO DE PLANES Y PROGRAMAS DEL CECyTEO	UR 507 LAS CONDICIONES DE LAS RUTAS DE ACCESO SEAN FAVORABLES
ACTIVIDAD 8 ID INTERMEDIO 401	OTORGAR REVALIDACIÓN Y EQUIVALENCIAS DE ESTUDIOS DEL NIVEL MEDIO SUPERIOR	A) INDICADOR 210 NIVEL 4 1 - PORCENTAJE DE DICTAMENES EMITIDOS 2 - (NÚMERO DE DICTAMENES EMITIDOS/ NÚMERO DE DICTAMENES PROGRAMADOS)*100 3 - GESTIÓN 4 - EFICACIA 5 - TRIMESTRAL 6 - ASCENDENTE VARIABLES DEL INDICADOR 7 - NÚMERO DE DICTÁMENES EMITIDOS UR 122 ----- 821.0000 TOTAL ----- 821.0000			INFORME TRIMESTRAL EMITIDO POR EL ÁREA DE REVALIDACIÓN Y EQUIVALENCIAS	LOS ALUMNOS SOLICITAN LOS DICTÁMENES Y CUMPLAN CON LA NORMATIVIDAD VIGENTE
COMPONENTE 05 ID FINAL 875	MECANISMOS PARA LA PLANEACION INTEGRAL DESARROLLADOS E IMPLEMENTADOS	A) INDICADOR 215 NIVEL 3 1 - PORCENTAJE DE MECANISMOS DEL PROCESO DE PLANEACIÓN INTEGRAL IMPLEMENTADOS 2 - (NÚMERO DE MECANISMOS DEL PROCESO DE PLANEACIÓN INTEGRAL IMPLEMENTADOS/ NÚMERO DE MECANISMOS DEL PROCESO DE PLANEACIÓN INTEGRAL PLANEADOS)*100 3 - GESTIÓN 4 - EFICACIA 5 - SEMESTRAL 6 - ASCENDENTE VARIABLES DEL INDICADOR 7 - MECANISMOS DEL PROCESO DE PLANEACIÓN INTEGRAL IMPLEMENTADOS UR 515 ----- 100.0000 TOTAL ----- 100.0000			UR 515 ACTAS DE SESIÓN DEL PLENO PUBLICADAS EN LA PÁGINA OFICIAL DE LA CEPPEMS <a href="http://www.ceppems.oaxaca.gob.mx/#">http://www.ceppems.oaxaca.gob.mx/#</a>	UR 515 LOS PARTICULARES SOLICITAN LA REVALIDACIÓN OFICIAL DE ESTUDIOS UR 515 LOS SUBSISTEMAS PROVEEN DE INFORMACIÓN EN TIEMPO Y FORMA PARA REALIZAR LOS ESTUDIOS UR 515 LAS AUTORIDADES MUNICIPALES SOLICITAN LA CREACIÓN, REUBICACIÓN, SUSTITUCIÓN O CONVERSIÓN DE PLANTELES DE EDUCACIÓN MEDIA SUPERIOR



# LXIV LEGISLATURA

GOBIERNO CONSTITUCIONAL  
DEL  
ESTADO DE OAXACA

## PODER LEGISLATIVO

NIVEL	RESUMEN NARRATIVO	INDICADOR			MEDIOS DE VERIFICACIÓN	SUPUESTOS
		A)INDICADOR 1.NOMBRE 4.DIMENSIÓN 7.META ANUAL	2.FÓRMULA DE CÁLCULO 5.FRECUENCIA	3. TIPO 6.SENTIDO		
ACTIVIDAD 1 ID INTERMEDIO 1575	ELABORAR ESTUDIOS DE FACTIBILIDAD PARA LA CREACIÓN, REUBICACIÓN, SUSTITUCIÓN Y CONVERSIÓN DE PLANTELES DE EDUCACIÓN MEDIA SUPERIOR	A) INDICADOR 2386 NIVEL 4 1 - PORCENTAJE DE ESTUDIOS DE FACTIBILIDAD REALIZADOS 2 - (NÚMERO DE ESTUDIOS DE FACTIBILIDAD REALIZADOS/ NUMERO DE ESTUDIOS DE FACTIBILIDAD PLANEADO)*100 3 - GESTION 4 - EFICACIA 5 - TRIMESTRAL 6 - ASCENDENTE VARIABLES DEL INDICADOR 7 - NUMERO DE ESTUDIOS DE FACTIBILIDAD REALIZADOS UR 515 -----36.0000 TOTAL ----- 36.0000			ACTAS DE SESIÓN DEL PLENO PUBLICADAS EN LA PÁGINA OFICIAL DE LA CEPPEMS	LAS AUTORIDADES MUNICIPALES SOLICITAN LA CREACIÓN, REUBICACIÓN, SUSTITUCIÓN O CONVERSIÓN DE PLANTELES DE EDUCACIÓN MEDIA SUPERIOR
ACTIVIDAD 2 ID INTERMEDIO 1576	REALIZAR ESTUDIOS DE MEJORA PARA LOS PROCESOS INTERNOS DE LOS SUBSISTEMAS	A) INDICADOR 1681 NIVEL 4 1 - PORCENTAJE DE INFORMES DE PRUEBAS PILOTO REALIZADOS 2 - (NÚMERO DE INFORMES DE PRUEBAS PILOTO REALIZADOS/ NÚMERO DE INFORMES DE PRUEBAS PILOTO PROGRAMADOS)*100 3 - GESTIÓN 4 - EFICACIA 5 - TRIMESTRAL 6 - ASCENDENTE VARIABLES DEL INDICADOR 7 - NÚMERO DE INFORMES DE PRUEBAS PILOTO REALIZADOS UR 515 -----2.0000 TOTAL ----- 2.0000			ACTAS DE SESIÓN DEL PLENO PUBLICADAS EN LA PÁGINA OFICIAL DE LA CEPPEMS	LOS SUBSISTEMAS PROVEEN DE INFORMACIÓN EN TIEMPO Y FORMA PARA REALIZAR LOS ESTUDIOS
ACTIVIDAD 3 ID INTERMEDIO 1998	REVISAR LOS EXPEDIENTES ACADEMICOS DE LAS SOLICITUDES DE PARTICULARES PARA LA REVALIDACIÓN OFICIAL DE ESTUDIOS	A) INDICADOR 1795 NIVEL 4 1 - PORCENTAJE DE OPINIONES EMITIDAS 2 - (NÚMERO DE OPINIONES DE LAS SOLICITUDES DE PARTICULARES PARA LA REVALIDACIÓN OFICIAL DE ESTUDIOS EMITIDAS/ NÚMERO DE OPINIONES DE LAS SOLICITUDES DE PARTICULARES PARA LA REVALIDACIÓN OFICIAL DE ESTUDIOS SOLICITADAS)*100 3 - GESTIÓN 4 - EFICACIA 5 - TRIMESTRAL 6 - ASCENDENTE VARIABLES DEL INDICADOR 7 - NÚMERO DE OPINIONES EMITIDAS UR 515 -----4.0000 TOTAL ----- 4.0000			ACTAS DE SESIÓN DEL PLENO PUBLICADAS EN LA PÁGINA OFICIAL DE LA CEPPEMS	LOS PARTICULARES SOLICITAN LA REVALIDACIÓN OFICIAL DE ESTUDIOS





# LXIV LEGISLATURA

GOBIERNO CONSTITUCIONAL  
DEL  
ESTADO DE OAXACA

## PODER LEGISLATIVO

DATOS DEL PROGRAMA								
PROGRAMA 201 SALVAGUARDA DEL PATRIMONIO CULTURAL MATERIAL E INMATERIAL								
UR Responsable: 110 SECRETARÍA DE LAS CULTURAS Y ARTES DE OAXACA			UR's Participantes 528 INSTITUTO DEL PATRIMONIO CULTURAL DEL ESTADO DE OAXACA					
ALINEACIÓN								
PLAN ESTATAL DE DESARROLLO EJE: OAXACA INCLUYENTE CON EL DESARROLLO SOCIAL		TEMA: CULTURA Y ARTE		OBJETIVO: PRESERVAR, PROMOVER Y DIFUNDIR EL PATRIMONIO HISTÓRICO TANGIBLE DE OAXACA COMO ELEMENTO CLAVE DE LA IDENTIDAD.				
SECTOR: CULTURA Y ARTES		SUBSECTOR: CULTURA Y ARTES						
POBLACIÓN O ÁREA DE ENFOQUE POTENCIAL								
Atributo de la población o área de enfoque:		POBLACIÓN GENERAL	Hombres:	1888678	Mujeres:	2079211	Total:	3967889
INDICADORES PARA RESULTADOS								
NIVEL	RESUMEN NARRATIVO	INDICADOR			MEDIOS DE VERIFICACIÓN	SUPUESTOS		
		A) ID INDICADOR 1. NOMBRE 4. DIMENSIÓN 7. META ANUAL	2. FÓRMULA DE CÁLCULO 5. FRECUENCIA	3. TIPO 6. SENTIDO				
FIN	CONTRIBUIR A SALVAGUARDAR EL PATRIMONIO CULTURAL TANGIBLE E INTANGIBLE DEL ESTADO DE OAXACA.	A) INDICADOR 33 NIVEL 1 1 - ÍNDICE DE CAPACIDAD Y APROVECHAMIENTO CULTURAL ESTATAL 2 - PROMEDIO SIMPLE DE CADA UNO DE LO SUB-ÍNDICES QUE LO CONFORMAN 3 - ESTRATÉGICO 4 - EFICACIA 5 - QUINQUENAL 6 - ASCENDENTE 7 - 91.8000			INFORMACIÓN DISPONIBLE EN <a href="http://www.nomismae.net/nomismae_ok/pdf/nomismae-icace_2011.pdf">HTTP://WWW.NOMISMAE.NET/NOMISMAE_OK/PDF/NOMISMAE-ICACE_2011.PDF</a>	FOMENTO EN LA DIVERSIDAD CREATIVA Y LA MULTIPLICIDAD DE LAS EXPRESIONES CULTURALES.		
PROPOSITO	PATRIMONIO Y DIVERSIDAD CULTURAL SALVAGUARDADOS	A) INDICADOR 76 NIVEL 2 1 - TASA DE VARIACIÓN DE PROYECTOS IMPLEMENTADOS PARA LA SALVAGUARDA DEL PATRIMONIO CULTURAL 2 - [(NÚMERO DE PROYECTOS DE SALVAGUARDA DEL PATRIMONIO CULTURAL IMPLEMENTADOS EN EL AÑO ACTUAL/ NÚMERO DE PROYECTOS DE SALVAGUARDA DEL PATRIMONIO CULTURAL IMPLEMENTADOS EN EL AÑO ANTERIOR)-1]*100 3 - ESTRATÉGICO 4 - EFICACIA 5 - ANUAL 6 - NOMINAL 7 - 0.0000			Estados financieros, informes de actividades y financieros bajo resguardo de la Unidad Administrativa de la Seculta	QUE EXISTA INTERES DE LA COMUNIDAD POR SALVAGUARDAR SU PATRIMONIO CULTURAL		
COMPONENTE 00 ID FINAL 892	ACCIONES DE GESTIÓN PARA LA SALVAGUARDA DEL PATRIMONIO CULTURAL MATERIAL E INMATERIAL	A) INDICADOR 343 NIVEL 3 1 - PORCENTAJE DE ACCIONES DE GESTION REALIZADAS 2 - (NÚMERO DE ACCIONES DE GESTION REALIZADAS/NÚMERO DE ACCIONES DE GESTION PROGRAMADAS A REALIZAR)*100 3 - GESTIÓN 4 - EFICACIA 5 - SEMESTRAL 6 - ASCENDENTE VARIABLES DEL INDICADOR 7 - ACCIONES DE GESTION REALIZADAS			UR 528 INFORME DE TRAMITES ADMINISTRATIVOS REALIZADOS PARA CONTRIBUIR A LA PRESERVACIÓN Y PROMOCIÓN DEL PATRIMONIO CON VALOR HISTÓRICO Y ARTÍSTICO, SE ENCUENTRAN DISPONIBLES EN LA UNIDAD ADMINISTRATIVA DEL INPAC	UR 528 LOS TRAMITES ADMINISTRATIVOS SE REALIZAN Y ENTREGAN EN TIEMPO Y FORMA ANTE LAS INSTANCIAS CORRESPONDIENTES		



# LXIV LEGISLATURA

GOBIERNO CONSTITUCIONAL  
DEL  
ESTADO DE OAXACA

## PODER LEGISLATIVO

NIVEL	RESUMEN NARRATIVO	INDICADOR			MEDIOS DE VERIFICACIÓN	SUPUESTOS
		A)INDICADOR 1.NOMBRE 4.DIMENSIÓN 7.META ANUAL	2.FÓRMULA DE CÁLCULO 5.FRECUENCIA	3. TIPO 6.SENTIDO		
ACTIVIDAD 1 ID INTERMEDIO 2130	DIRECCIONES EJECUTIVAS	A) INDICADOR 2375 NIVEL 4 1 - PORCENTAJE DE DIRECCIONES EJECUTIVAS REALIZADAS 2 - (NUMERO DE DIRECCIONES EJECUTIVAS REALIZADAS / TOTAL DE DIRECCIONES EJECUTIVAS) * 100 3 - GESTION 4 - EFICIENCIA 5 - TRIMESTRAL 6 - ASCENDENTE VARIABLES DEL INDICADOR 7 - NUMERO DE DIRECCIONES EJECUTIVAS REALIZADAS UR 528 ----- 139.0000 TOTAL ----- 139.0000				
ACTIVIDAD 2 ID INTERMEDIO 2131	PLANEACIONES Y PROYECTOS	A) INDICADOR 2376 NIVEL 4 1 - PORCENTAJE DE PLANEACIONES Y PROYECTOS REALIZADOS 2 - (NUMERO DE PLANEACIONES Y PROYECTOS REALIZADOS/NUMERO DE PLANEACIONES Y PROYECTOS PROGRAMADOS A REALIZAR)*100 3 - GESTION 4 - EFICIENCIA 5 - TRIMESTRAL 6 - ASCENDENTE VARIABLES DEL INDICADOR 7 - NUMERO DE PLANEACIONES Y PROYECTOS REALIZADOS				
ACTIVIDAD 3 ID INTERMEDIO 2132	GESTIONES ADMINISTRATIVAS Y FINANCIERAS	A) INDICADOR 2377 NIVEL 4 1 - PORCENTAJE DE GESTIONES ADMINISTRATIVAS Y FINANCIERAS REALIZADAS 2 - (NUMERO DE GESTIONES ADMINISTRATIVAS Y FINANCIERAS REALIZADAS/TOTAL DE GESTIONES REALIZADAS)*100 3 - GESTIÓN 4 - EFICIENCIA 5 - TRIMESTRAL 6 - ASCENDENTE VARIABLES DEL INDICADOR 7 - NÚMERO DE GESTIONES ADMINISTRATIVAS Y FINANCIERAS REALIZADAS			UR 528 INFORME DE TRAMITES ADMINISTRATIVOS REALIZADOS PARA CONTRIBUIR A LA PRESERVACIÓN Y PROMOCIÓN DEL PATRIMONIO CON VALOR HISTÓRICO Y ARTÍSTICO, SE ENCUENTRAN DISPONIBLES EN LA UNIDAD ADMINISTRATIVA DEL INPAC	UR 528 LOS TRAMITES ADMINISTRATIVOS SE REALIZAN Y ENTREGAN EN TIEMPO Y FORMA ANTE LAS INSTANCIAS CORRESPONDIENTES
ACTIVIDAD 4 ID INTERMEDIO 2133	GESTIONES DE RECURSOS HUMANOS	A) INDICADOR 2378 NIVEL 4 1 - PORCENTAJE DE GESTIONES DE RECURSOS HUMANOS REALIZADAS 2 - (NUMERO DE GESTIONES DE RECURSOS HUMANOS REALIZADAS/TOTAL DE GESTIONES REALIZADAS)*100 3 - GESTION 4 - EFICIENCIA 5 - TRIMESTRAL 6 - ASCENDENTE VARIABLES DEL INDICADOR 7 - NUMERO DE GESTIONES DE RECURSOS HUMANOS REALIZADAS				
ACTIVIDAD 5 ID INTERMEDIO 2134	ASESORIAS LEGALES	A) INDICADOR 2379 NIVEL 4 1 - PORCENTAJE DE ASESORIAS LEGALES REALIZADAS 2 - (NUMERO DE ASESORIAS LEGALES REALIZADAS/TOTAL DE ASESORIAS REALIZADAS)*100 3 - GESTION 4 - EFICIENCIA 5 - TRIMESTRAL 6 - ASCENDENTE VARIABLES DEL INDICADOR 7 - NUMERO DE ASESORIAS LEGALES REALIZADAS				



# LXIV LEGISLATURA

GOBIERNO CONSTITUCIONAL  
DEL  
ESTADO DE OAXACA

## PODER LEGISLATIVO

NIVEL	RESUMEN NARRATIVO	INDICADOR			MEDIOS DE VERIFICACIÓN	SUPUESTOS
		A)INDICADOR 1.NOMBRE 4.DIMENSIÓN 7.META ANUAL	2.FÓRMULA DE CÁLCULO 5.FRECUENCIA	3. TIPO 6.SENTIDO		
ACTIVIDAD 6 ID INTERMEDIO 2135	CONTROLES Y AUDITORIAS	A) INDICADOR 2380 NIVEL 4 1 - PORCENTAJE DE CONTROLES Y AUDITORIAS REALIZADAS 2 - (NUMERO DE CONTROLES Y AUDITORIAS REALIZADAS/NUMERO DE CONTROLES Y AUDITORIAS PROGRAMADOS A REALIZAR)*100 3 - GESTION 4 - EFICIENCIA 5 - TRIMESTRAL 6 - ASCENDENTE VARIABLES DEL INDICADOR 7 - NUMERO DE CONTROLES Y AUDITORIAS REALIZADAS				
ACTIVIDAD 7 ID INTERMEDIO 2136	SERVICIOS INFORMATICOS	A) INDICADOR 2381 NIVEL 4 1 - PORCENTAJE DE SERVICIOS INFORMATICOS REALIZADOS 2 - (NUMERO DE SERVICIOS INFORMATICOS REALIZADOS/NUMERO DE SERVICIOS INFORMATICOS PROGRAMADOS A REALIZAR)*100 3 - GESTION 4 - EFICACIA 5 - TRIMESTRAL 6 - ASCENDENTE VARIABLES DEL INDICADOR 7 - NUMERO DE SERVICIOS INFORMATICOS REALIZADOS				
ACTIVIDAD 8 ID INTERMEDIO 2137	SISTEMAS DE INFORMACION EN SALUD	A) INDICADOR 2382 NIVEL 4 1 - PORCENTAJE DE SISTEMAS DE INFORMACION EN SALUD REALIZADAS 2 - (NÚMERO DE SISTEMAS DE INFORMACION EN SALUD REALIZADAS/ NÚMERO DE SISTEMAS DE INFORMACION EN SALUD PROGRAMADAS)*100 3 - GESTION 4 - EFICACIA 5 - TRIMESTRAL 6 - ASCENDENTE VARIABLES DEL INDICADOR 7 - NUMERO DE SISTEMAS DE INFORMACION EN SALUD REALIZADAS				
COMPONENTE 01 ID FINAL 722	SISTEMAS DE INFORMACION CULTURAL Y BIOCULTURAL DESARROLLADOS E IMPLEMENTADOS	A) INDICADOR 237 NIVEL 3 1 - PORCENTAJE DE AVANCE EN EL DESARROLLO DE SISTEMAS DE INFORMACIÓN CULTURAL Y BIOCULTURAL 2 - (NÚMERO DE SISTEMAS DE INFORMACIÓN CULTURAL Y BIOCULTURAL DESARROLLADOS/ TOTAL DE DE SISTEMAS DE INFORMACIÓN CULTURAL Y BIOCULTURAL PROGRAMADOS)*100 3 - GESTIÓN 4 - EFICACIA 5 - TRIMESTRAL 6 - ASCENDENTE VARIABLES DEL INDICADOR 7 - AVANCE EN EL DESARROLLO DE SISTEMAS DE INFORMACIÓN CULTURAL Y BIOCULTURAL UR 110 ----- 100.0000 TOTAL ----- 100.0000	UR 110 Estados financieros, informes de actividades y financieros bajo resguardo de la Unidad Administrativa de la Seculta	UR 110 QUE SE CUENTE CON EL EQUIPO Y TECNOLOGÍA NECESARIA PARA LEL DESARROLLO DE ACTIVIDADES		



# LXIV LEGISLATURA

GOBIERNO CONSTITUCIONAL  
DEL  
ESTADO DE OAXACA

## PODER LEGISLATIVO

NIVEL	RESUMEN NARRATIVO	INDICADOR			MEDIOS DE VERIFICACIÓN	SUPUESTOS
		A)INDICADOR 1.NOMBRE 4.DIMENSIÓN 7.META ANUAL	2.FÓRMULA DE CÁLCULO 5.FRECUENCIA	3. TIPO 6.SENTIDO		
ACTIVIDAD 1 ID INTERMEDIO 593	DIGITALIZACIONES, CATALOGACION Y RESTAURACIONES DEL ACERVO HEMEROGRÁFICO Y BIBLIOGRÁFICO	A) INDICADOR 1458 NIVEL 4 1 - PORCENTAJE DE AVANCE SOBRE EL TOTAL DEL ACERVO HEMEROGRAFICO Y BIBLIOGRAFICO 2 - (NÚMERO DEL ACERVO HEMEROGÁFICO Y BIBLIOGRÁFICO DIGITALIZADO, CATALOGADO Y RESTAURADO/ TOTAL DEL ACERVO HEMEROGÁFICO Y BIBLIOGRÁFICO EN EXISTENCIA)*100 3 - GESTIÓN 4 - EFICACIA 5 - TRIMESTRAL 6 - ASCENDENTE VARIABLES DEL INDICADOR 7 - NÚMERO DE AVANCE SOBRE EL TOTAL DEL ACERVO HEMEROGRAFICO Y BIBLIOGRAFICO UR 110 ----- 3.0000 TOTAL ----- 3.0000			UR 110 Estados financieros, informes de actividades y financieros bajo resguardo de la Unidad Administrativa de la Seculta	UR 110 QUE SE CUENTE CON EL EQUIPO Y TECNOLOGÍA NECESARIA PARA LEL DESARROLLO DE ACTIVIDADES
ACTIVIDAD 2 ID INTERMEDIO 1707	DESARROLLAR LOS SISTEMAS DE INFORMACION CULTURAL DEL ESTADO DE OAXACA	A) INDICADOR 1783 NIVEL 4 1 - PORCENTAJE DE AVANCE DEL DESARROLLO DEL SISTEMA DE INFORMACION CULTURAL 2 - (NÚMERO DE FASES DE DESARROLLO DEL SISTEMA DE INFORMACIÓN CULTURAL CONCLUIDAS/ TOTAL DE FASES DE DESARROLLO PROGRAMADAS)*100 3 - GESTIÓN 4 - EFICACIA 5 - TRIMESTRAL 6 - ASCENDENTE VARIABLES DEL INDICADOR 7 - NÚMERO DE AVANCE DEL DESARROLLO DEL SISTEMA DE INFORMACIÓN CULTURAL UR 110 ----- 1.0000 TOTAL ----- 1.0000			UR 110 Estados financieros, informes de actividades y financieros bajo resguardo de la Unidad Administrativa de la Seculta	UR 110 QUE SE CUENTE CON EL EQUIPO Y TECNOLOGÍA NECESARIA PARA LEL DESARROLLO DE ACTIVIDADES
ACTIVIDAD 3 ID INTERMEDIO 1708	DIGITALIZAR LOS ACERVOS DE LA FOTOTECA DE OAXACA	A) INDICADOR 1784 NIVEL 4 1 - PORCENTAJE DE AVANCE DE LA DIGITALIZACION DE LAS FOTOGRAFIAS 2 - (NÚMERO DE FOTOGRAFIAS DIGITALIZADAS/ TOTAL DEL ACERVO DE FOTOGRAFIAS EN EXISTENCIA)*100 3 - GESTIÓN 4 - EFICACIA 5 - TRIMESTRAL 6 - ASCENDENTE VARIABLES DEL INDICADOR 7 - NÚMERO DE AVANCE DE LA DIGITALIZACION DE LAS FOTOGRAFIAS UR 110 ----- 1.0000 TOTAL ----- 1.0000			UR 110 Estados financieros, informes de actividades y financieros bajo resguardo de la Unidad Administrativa de la Seculta	UR 110 QUE SE CUENTE CON EL EQUIPO Y TECNOLOGÍA NECESARIA PARA LEL DESARROLLO DE ACTIVIDADES
COMPONENTE 02 ID FINAL 723	PATRIMONIOS CULTURALES Y ARTISTICOS INTERVENIDOS Y RESCATADOS	A) INDICADOR 239 NIVEL 3 1 - PORCENTAJE DE PATRIMONIOS CULTURALES Y ARTÍSTICOS INTERVENIDOS Y RESCATADOS 2 - (NÚMERO DEL PATRIMONIO CULTURAL Y ARTÍSTICO INTERVENIDO Y RESCATADO/ TOTAL DE PATRIMONIOS CULTURALES Y ARTÍSTICOS A INTERVENIR Y RESCATAR SOLICITADOS AL INPAC 3 - GESTIÓN 4 - EFICACIA 5 - TRIMESTRAL 6 - ASCENDENTE VARIABLES DEL INDICADOR 7 - PATRIMONIOS CULTURALES Y ARTÍSTICOS INTERVENIDOS Y RESCATADOS UR 110 ----- 66.6667 TOTAL ----- 66.6667			UR 110 Estados financieros, informes de actividades y financieros bajo resguardo de la Unidad Administrativa de la Seculta y actas de dictaminación	UR 110 EXISTE INVERSIÓN FEDERAL PARA EL DESARROLLO DEL PROGRAMA UR 110 QUE HAYA INTERÉS DE LA COMUNIDAD EN CONOCER SU PATRIMONIO CULTURAL



# LXIV LEGISLATURA

GOBIERNO CONSTITUCIONAL  
DEL  
ESTADO DE OAXACA

## PODER LEGISLATIVO

NIVEL	RESUMEN NARRATIVO	INDICADOR			MEDIOS DE VERIFICACIÓN	SUPUESTOS
		A)INDICADOR I.NOMBRE 4.DIMENSIÓN 7.META ANUAL	2.FÓRMULA DE CÁLCULO 5.FRECUENCIA	3. TIPO 6.SENTIDO		
ACTIVIDAD 1 ID INTERMEDIO 1709	REALIZAR ACTIVIDADES DEL PROGRAMA DE LA "GUELAGUETZA"	A) INDICADOR 1785 NIVEL 4 1 - PORCENTAJE DE ACTIVIDADES REALIZADAS EN EL PROGRAMA DE GUELAGUETZA 2 - (TOTAL DE ACTIVIDADES REALIZADAS EN EL PROGRAMA DE GUELAGUETZA/ TOTAL DE ACTIVIDADES PROGRAMADAS EN EL PROGRAMA DE GUELAGUETZA)*100 3 - GESTIÓN 4 - EFICACIA 5 - TRIMESTRAL 6 - ASCENDENTE VARIABLES DEL INDICADOR 7 - NÚMERO DE ACTIVIDADES REALIZADAS EN EL PROGRAMA DE GUELAGUETZA UR 110 ----- 56.0000 TOTAL ----- 56.0000			UR 110 Estados financieros, informes de actividades y financieros bajo resguardo de la Unidad Administrativa de la Seculta	UR 110 VINCULACIÓN CON LA SOCIEDAD CIVIL UR 110 PARTICIPACIÓN DE LA CIUDADANÍA UR 110 PARTICIPACIÓN DE LA COMUNIDAD ARTÍSTICA Y CULTURAL
ACTIVIDAD 2 ID INTERMEDIO 1710	APOYAR ECONOMICAMENTE LAS EXPRESIONES CULTURALES TRADICIONALES COMUNITARIAS	A) INDICADOR 1786 NIVEL 4 1 - PORCENTAJE DE EXPRESIONES CULTURALES BENEFICIADAS 2 - (TOTAL DE EXPRESIONES CULTURALES BENEFICIADAS/TOTAL DE SOLICITUDES)*100 3 - GESTIÓN 4 - EFICIENCIA 5 - TRIMESTRAL 6 - ASCENDENTE VARIABLES DEL INDICADOR 7 - NÚMERO DE EXPRESIONES CULTURALES BENEFICIADAS UR 110 ----- 6.0000 TOTAL ----- 6.0000			UR 110 Estados financieros, informes de actividades y financieros bajo resguardo de la Unidad Administrativa de la Seculta	UR 110 EXISTE INVERSIÓN FEDERAL PARA EL DESARROLLO DEL PROGRAMA UR 110 QUE HAYA INTERÉS DE LA COMUNIDAD EN CONOCER SU PATRIMONIO CULTURAL
ACTIVIDAD 3 ID INTERMEDIO 1711	FINANCIAR PROYECTOS DEL PROGRAMA PARA EL DESARROLLO INTEGRAL DE LAS CULTURAS DE LOS PUEBLOS Y COMUNIDADES INDIGENAS	A) INDICADOR 1787 NIVEL 4 1 - PORCENTAJE DE PROYECTOS FINANCIADOS EN EL PRODICIA 2 - (TOTAL DE PROYECTOS FINANCIADOS/ TOTAL DE PROYECTOS RECIBIDOS)*100 3 - GESTIÓN 4 - EFICACIA 5 - TRIMESTRAL 6 - ASCENDENTE VARIABLES DEL INDICADOR 7 - NÚMERO DE PROYECTOS FINANCIADOS EN EL PRODICIA UR 110 ----- 1.0000 TOTAL ----- 1.0000			UR 110 Estados financieros, informes de actividades y financieros bajo resguardo de la Unidad Administrativa de la Seculta	UR 110 EXISTE INVERSIÓN FEDERAL PARA EL DESARROLLO DEL PROGRAMA UR 110 QUE HAYA INTERÉS DE LA COMUNIDAD EN CONOCER SU PATRIMONIO CULTURAL
COMPONENTE 05 ID FINAL 745	PATRIMONIOS EDIFICADOS CON VALORES HISTÓRICOS Y ARTÍSTICOS PRESERVADOS	A) INDICADOR 238 NIVEL 3 1 - PORCENTAJE DE EXPRESIONES Y PROYECTOS CULTURALES INTERVENIDOS Y RESCATADOS 2 - (TOTAL DE EXPRESIONES Y PROYECTOS CULTURALES INTERVENIDOS Y RESCATADOS/ TOTAL DE EXPRESIONES Y PROYECTOS CULTURALES PROGRAMADOS) 3 - GESTIÓN 4 - EFICACIA 5 - TRIMESTRAL 6 - ASCENDENTE VARIABLES DEL INDICADOR 7 - EXPRESIONES Y PROYECTOS CULTURALES INTERVENIDOS Y RESCATADOS UR 528 ----- 100.0000 TOTAL ----- 100.0000			UR 528 INFORMES DE AVANCE FÍSICO Y FINANCIERO DE LAS OBRAS DE RESTAURACIÓN Y ACTAS DE ENTREGA RECEPCIÓN DE OBRA, BAJO RESGUARDO DE LA UNIDAD ADMINISTRATIVA Y DIRECCIÓN DE OBRAS DEL INPAC	UR 528 EXISTEN LAS CONDICIONES CLIMATOLÓGICAS Y SOCIALES QUE PERMITAN EL FÁCIL ACCESO PARA LOS TRABAJOS DE PRESERVACIÓN



# LXIV LEGISLATURA

GOBIERNO CONSTITUCIONAL  
DEL  
ESTADO DE OAXACA

## PODER LEGISLATIVO

NIVEL	RESUMEN NARRATIVO	INDICADOR			MEDIOS DE VERIFICACIÓN	SUPUESTOS
		A)INDICADOR 1.NOMBRE 4.DIMENSIÓN 7.META ANUAL	2.FÓRMULA DE CÁLCULO 5.FRECUENCIA	3. TIPO 6.SENTIDO		
ACTIVIDAD 1 ID INTERMEDIO 1712	RESTAURAR LOS PATRIMONIOS CULTURALES EDIFICADOS	A) INDICADOR 1826 NIVEL 4 1 - PORCENTAJE DE PATRIMONIOS CULTURALES Y ARTÍSTICOS RESTAURADOS 2 - (NÚMERO DE PATRIMONIOS CULTURALES Y ARTÍSTICOS RESTAURADOS/ TOTAL DE PATRIMONIOS CULTURALES Y ARTÍSTICOS A RESTURAR SOLICITADOS AL INPAC)*100 3 - GESTION 4 - EFICACIA 5 - TRIMESTRAL 6 - ASCENDENTE VARIABLES DEL INDICADOR 7 - NÚMERO DE PATRIMONIOS CULTURALES Y ARTÍSTICOS RESTAURADOS UR 528 ----- 9.0000 TOTAL ----- 9.0000			INFORMES DE AVANCE FÍSICO Y FINANCIERO DE LAS OBRAS DE RESTAURACIÓN Y ACTAS DE ENTREGA RECEPCIÓN DE OBRA, BAJO RESGUARDO DE LA UNIDAD ADMINISTRATIVA Y DIRECCIÓN DE OBRAS DEL INPAC	EXISTEN LAS CONDICIONES CLIMATOLÓGICAS Y SOCIALES QUE PERMITEN LLEVAR A CABO LAS OBRAS, LEVANTAMIENTOS Y VERIFICACIÓN DEL SITIO
ACTIVIDAD 2 ID INTERMEDIO 1713	REHABILITAR LOS PATRIMONIOS CULTURALES EDIFICADOS	A) INDICADOR 1827 NIVEL 4 1 - PORCENTAJE DE PATRIMONIOS CULTURALES Y ARTÍSTICOS REHABILITADOS 2 - (NÚMERO DE PATRIMONIOS CULTURALES Y ARTÍSTICOS REHABILITADOS/ TOTAL DE PATRIMONIOS CULTURALES Y ARTÍSTICOS A RESTAURAR SOLICITADOS AL INPAC)*100 3 - GESTION 4 - EFICIENCIA 5 - TRIMESTRAL 6 - ASCENDENTE VARIABLES DEL INDICADOR 7 - NÚMERO DE PATRIMONIOS CULTURALES Y ARTÍSTICOS REHABILITADOS UR 528 ----- 2.0000 TOTAL ----- 2.0000			INFORMES DE AVANCE FÍSICO Y FINANCIERO DE LAS OBRAS DE RESTAURACIÓN Y ACTAS DE ENTREGA RECEPCIÓN DE OBRA, BAJO RESGUARDO DE LA UNIDAD ADMINISTRATIVA Y DIRECCIÓN DE OBRAS DEL INPAC	EXISTEN LAS CONDICIONES CLIMATOLÓGICAS Y SOCIALES QUE PERMITEN LLEVAR A CABO LAS OBRAS, LEVANTAMIENTOS Y VERIFICACIÓN DEL SITIO
ACTIVIDAD 3 ID INTERMEDIO 1714	ELABORACION DE PROYECTOS DE RESTAURACION	A) INDICADOR 1828 NIVEL 4 1 - PORCENTAJE DE PROYECTOS ELABORADOS DE OBRA DE RESTAURACION 2 - (NÚMERO DE PROYECTOS ELABORADOS DE OBRA DE RESTAURACIÓN/ TOTAL DE PROYECTOS DE OBRA DE RESTAURACIÓN SOLICITADAS AL INPAC) 3 - GESTION 4 - EFICACIA 5 - TRIMESTRAL 6 - ASCENDENTE VARIABLES DEL INDICADOR 7 - NÚMERO DE PROYECTOS ELABORADOS DE OBRA DE RESTAURACION UR 528 ----- 6.0000 TOTAL ----- 6.0000			EXPEDIENTES DE PROYECTOS AUTORIZADOS BAJO RESGUARDO DE LA DIRECCIÓN DE PLANEACIÓN Y PROYECTOS DEL INPAC	EXISTE LICENCIA DE OBRA QUE PERMITA LLEVAR A CABO EL PROYECTO EJECUTIVO
COMPONENTE 06 ID FINAL 746	PATRIMONIOS HISTÓRICOS Y ARTÍSTICOS PROMOVIDOS Y DIFUNDIDOS	A) INDICADOR 240 NIVEL 3 1 - PORCENTAJE DE INSTITUCIONES BENEFICIADAS CON INFORMES HISTÓRICOS 2 - (NÚMERO DE INSTITUCIONES BENEFICIADAS CON INFORMES HISTÓRICOS / TOTAL DE EDIFICACIONES PATRIMONIALES CULTURALES Y ARTÍSTICOS INTERVENIDOS)*100 3 - GESTIÓN 4 - EFICACIA 5 - TRIMESTRAL 6 - ASCENDENTE VARIABLES DEL INDICADOR 7 - INSTITUCIONES BENEFICIADAS CON INFORMES HISTÓRICOS UR 528 ----- 100.0000 TOTAL ----- 100.0000			UR 528 EXPEDIENTES DOCUMENTALES EN RESGUARDO DE LA DIRECCIÓN DE PLANEACIÓN Y PROYECTOS DEL INPAC	UR 528 EXISTEN LAS CONDICIONES TECNOLÓGICAS Y HERRAMIENTAS INFORMÁTICAS PARA LA DIFUSIÓN DE LAS GACETAS



# LXIV LEGISLATURA

GOBIERNO CONSTITUCIONAL  
DEL  
ESTADO DE OAXACA

## PODER LEGISLATIVO

NIVEL	RESUMEN NARRATIVO	INDICADOR			MEDIOS DE VERIFICACIÓN	SUPUESTOS
		A)INDICADOR I.NOMBRE 4.DIMENSIÓN 7.META ANUAL	2.FÓRMULA DE CÁLCULO 5.FRECUENCIA	3. TIPO 6.SENTIDO		
ACTIVIDAD 1 ID INTERMEDIO 1715	PUBLICACION DE GACETAS	A) INDICADOR 1829 NIVEL 4 1 - PORCENTAJE DE GACETAS PUBLICADAS 2 - (NÚMERO DE GACETAS PUBLICADAS/ NÚMERO DE GACETAS A PUBLICAR PROGRAMADAS)*100 3 - GESTIÓN 4 - EFICACIA 5 - TRIMESTRAL 6 - ASCENDENTE VARIABLES DEL INDICADOR 7 - NÚMERO DE GACETAS PUBLICADAS UR 528 ----- 4.0000 TOTAL ----- 4.0000			PÁGINA DE INTERNET DEL INPAC: HTTP://WWW.INPAC.OAXACA.GOB.MX/GACETA/	EXISTE PERSONAL CALIFICADO PARA LA INTEGRACIÓN DE CONTENIDOS, EDICIÓN Y ELABORACIÓN DE LAS GACETAS
ACTIVIDAD 2 ID INTERMEDIO 1716	INVESTIGACION DOCUMENTALES EN ARCHIVOS HISTORICOS Y EN CAMPO DEL PATRIMONIO CULTURAL	A) INDICADOR 1830 NIVEL 4 1 - PORCENTAJE DE INVESTIGACIONES REALIZADAS 2 - (NÚMERO DE INVESTIGACIONES REALIZADAS/ TOTAL DE SOLICITUDES DE PROYECTOS DE RESTAURACIÓN Y REHABILITACIÓN)*100 3 - GESTIÓN 4 - EFICACIA 5 - TRIMESTRAL 6 - ASCENDENTE VARIABLES DEL INDICADOR 7 - NÚMERO DE INVESTIGACIONES REALIZADAS UR 528 ----- 6.0000 TOTAL ----- 6.0000			EXPEDIENTES DOCUMENTALES EN RESGUARDO DE LA DIRECCIÓN DE PLANEACIÓN Y PROYECTOS DEL INPAC	EXISTEN LAS CONDICIONES CLIMATOLÓGICAS Y ESTABILIDAD SOCIAL QUE PERMITEN LLEVAR A CABO LA INVESTIGACIÓN PARA RECOPIACIÓN DE INFORMACIÓN DE CONTENIDOS EN LOS SITIOS INTERVENIDOS



# LXIV LEGISLATURA

GOBIERNO CONSTITUCIONAL  
DEL  
ESTADO DE OAXACA

## PODER LEGISLATIVO

DATOS DEL PROGRAMA								
PROGRAMA 203 DESARROLLO SUSTENTABLE Y SOSTENIBLE DE LA PRODUCCIÓN CULTURAL								
UR Responsable: 110 SECRETARÍA DE LAS CULTURAS Y ARTES DE OAXACA								
ALINEACIÓN								
PLAN ESTATAL DE DESARROLLO		PROPICIAR EL DESARROLLO SOSTENIBLE DE LA PRODUCCIÓN CULTURAL Y						
EJE: OAXACA INCLUYENTE CON EL DESARROLLO SOCIAL		TEMA: CULTURA Y ARTE		OBJETIVO: ARTÍSTICA, DE MODO QUE FAVOREZCA EL DESARROLLO SOCIAL Y ECONÓMICO DEL ESTADO Y LA CALIDAD DE VIDA DE SUS HABITANTES.				
SECTOR: CULTURA Y ARTES		SUBSECTOR: CULTURA Y ARTES						
POBLACIÓN O ÁREA DE ENFOQUE POTENCIAL								
Atributo de la población o área de enfoque:		POBLACIÓN GENERAL	Hombres:	1888678	Mujeres:	2079211	Total:	3967889
INDICADORES PARA RESULTADOS								
NIVEL	RESUMEN NARRATIVO	INDICADOR			MEDIOS DE VERIFICACIÓN	SUPUESTOS		
		A) ID INDICADOR 1. NOMBRE 4. DIMENSIÓN 7. META ANUAL	2. FÓRMULA DE CÁLCULO 5. FRECUENCIA	3. TIPO 6. SENTIDO				
FIN	CONTRIBUIR AL DESARROLLO SOSTENIBLE DE LA PRODUCCIÓN ARTÍSTICA Y CULTURAL.	A) INDICADOR 33 NIVEL 1 1 - ÍNDICE DE CAPACIDAD Y APROVECHAMIENTO CULTURAL ESTATAL 2 - PROMEDIO SIMPLE DE CADA UNO DE LO SUB-ÍNDICES QUE LO CONFORMAN 3 - ESTRATÉGICO 4 - EFICACIA 5 - QUINQUENAL 6 - ASCENDENTE 7 - 91.8000			INFORMACIÓN DISPONIBLE EN <a href="http://www.nomismae.net/nomismae_ok/pdf/nomismae-icace_2011.pdf">HTTP://WWW.NOMISMAE.NET/NOMISMAE_OK/PDF/NOMISMAE-ICACE_2011.PDF</a>	LAS CONDICIONES SOCIALES ECONÓMICAS Y METEOROLÓGICAS SE MANTIENEN ESTABLES-		
PROPOSITO	LOS MUNICIPIOS DEL ESTADO, DESARROLLAN DE MANERA SOSTENIBLE Y SUSTENTABLE LA PRODUCCIÓN ARTÍSTICA Y CULTURAL.	A) INDICADOR 21 NIVEL 2 1 - PORCENTAJE DE MUNICIPIOS APOYADOS EN ACTIVIDADES DE PRODUCCIÓN CULTURAL 2 - [(NÚMERO DE MUNICIPIOS APOYADOS EN ACTIVIDADES DE PRODUCCIÓN CULTURAL/ NÚMERO TOTAL DE MUNICIPIOS DEL ESTADO)*100] 3 - ESTRATÉGICO 4 - EFICACIA 5 - ANUAL 6 - ASCENDENTE 7 - 490.0000			Estados financieros, informes de actividades y financieros bajo resguardo de la Unidad Administrativa de la Seculta	QUE HAYA INTERÉS DE LOS MUNICIPIOS EN EN EL DESARROLLO DE INICIATIVAS DE PRODUCCIÓN CULTURAL BAJO UNA VISIÓN DE SUSTENTABILIDAD Y SOSTENIBILIDAD		
COMPONENTE 01 ID FINAL 747	DESARROLLOS CULTURALES SOSTENIBLES IMPULSADOS	A) INDICADOR 341 NIVEL 3 1 - PORCENTAJE DE ACTIVIDADES DE DESARROLLO CULTURAL REALIZADAS 2 - (NÚMERO DE ACTIVIDADES DE DESARROLLO CULTURAL REALIZADAS/NÚMERO DE ACTIVIDADES DE DESARROLLO CULTURAL PROGRAMADAS)*100 3 - GESTIÓN 4 - EFICACIA 5 - SEMESTRAL 6 - ASCENDENTE VARIABLES DEL INDICADOR 7 - ACTIVIDADES DE DESARROLLO CULTURAL REALIZADAS UR 110 ----- 200.0000 TOTAL ----- 200.0000			UR 110 Estados financieros, informes de actividades y financieros bajo resguardo de la Unidad Administrativa de la Seculta	UR 110 QUE EXISTA EL INTERÉS DE LA COMUNIDAD ARTÍSTICA EN PARTICIIPAR UR 110 QUE EXISTA INTERÉS DEL PÚBLICO EN ASISTIR A LAS ACTIVIDADES		





# LXIV LEGISLATURA

GOBIERNO CONSTITUCIONAL  
DEL  
ESTADO DE OAXACA

## PODER LEGISLATIVO

NIVEL	RESUMEN NARRATIVO	INDICADOR			MEDIOS DE VERIFICACIÓN	SUPUESTOS
		A) INDICADOR 1. NOMBRE 4. DIMENSIÓN 7. META ANUAL	2. FÓRMULA DE CÁLCULO 5. FRECUENCIA	3. TIPO 6. SENTIDO		
ACTIVIDAD 1 ID INTERMEDIO 2110	REALIZAR EL PROGRAMA DE ESTIMULOS A LA CREACIÓN Y DESARROLLO ARTÍSTICO	A) INDICADOR 2309 NIVEL 4 1 - PORCENTAJE DE ESTIMULOS ECONÓMICOS ENTREGADOS EN EL PROGRAMA DE ESTIMULOS A LA CREACIÓN AL DESARROLLO ARTÍSTICO 2 - (NÚMERO DE ESTÍMULOS ENTREGADOS/TOTAL SOLICITUDES RECIBIDAS EN LA CONVOCATORIA)*100 3 - GESTIÓN 4 - EFICACIA 5 - TRIMESTRAL 6 - ASCENDENTE VARIABLES DEL INDICADOR 7 - NÚMERO DE ESTÍMULOS ECONÓMICOS ENTREGADOS EN EL PROGRAMA DE ESTIMULOS A LA CREACIÓN AL DESARROLLO ARTÍSTICO UR 110 ----- 1.0000 TOTAL ----- 1.0000			UR 110 ESTADOS FINANCIEROS, INFORMES DE ACTIVIDADES Y FINANCIEROS BAJO RESGUARDO DE LA UNIDAD ADMINISTRATIVA DE LA SECULTA	UR 110 QUE EXISTA EL INTERÉS DE LA COMUNIDAD ARTÍSTICA EN PARTICIIPAR UR 110 QUE EXISTA INTERÉS DEL PÚBLICO EN ASISTIR A LAS ACTIVIDADES
ACTIVIDAD 2 ID INTERMEDIO 2111	EFECTUAR PRESENCIAS CULTURALES LOCALES, NACIONALES E INTERNACIONALES	A) INDICADOR 2310 NIVEL 4 1 - PORCENTAJE PRESENCIAS CULTURALES LOCALES, NACIONALES E INTERNACIONALES REALIZADAS 2 - (NÚMERO PRESENCIAS CULTURALES LOCALES, NACIONAL E INTERNACIONALES REALIZADAS /TOTAL DE PRESENCIAS PROYECTADAS)*100 3 - GESTIÓN 4 - EFICACIA 5 - TRIMESTRAL 6 - ASCENDENTE VARIABLES DEL INDICADOR 7 - NÚMERO DE PRESENCIAS CULTURALES LOCALES, NACIONALES E INTERNACIONALES REALIZADAS UR 110 ----- 55.0000 TOTAL ----- 55.0000			UR 110 ESTADOS FINANCIEROS, INFORMES DE ACTIVIDADES Y FINANCIEROS BAJO RESGUARDO DE LA UNIDAD ADMINISTRATIVA DE LA SECULTA	UR 110 QUE EXISTA EL INTERÉS DE LA COMUNIDAD ARTÍSTICA EN PARTICIIPAR UR 110 QUE EXISTA INTERÉS DEL PÚBLICO EN ASISTIR A LAS ACTIVIDADES
ACTIVIDAD 3 ID INTERMEDIO 2112	REALIZAR LAS FIESTAS DEL DIA DE MUERTOS	A) INDICADOR 2325 NIVEL 4 1 - PORCENTAJE DE ACTIVIDADES REALIZADAS EN LAS FIESTAS DE MUERTOS 2 - (NÚMERO DE ACTIVIDADES REALIZADAS EN EL FESTIVAL DEL DIA DE MUERTOS/TOTAL DE ACTIVIDADES PROGRAMADAS)*100 3 - GESTIÓN 4 - EFICACIA 5 - TRIMESTRAL 6 - ASCENDENTE VARIABLES DEL INDICADOR 7 - NÚMERO DE ACTIVIDADES REALIZADAS EN LAS FIESTAS DE MUERTOS UR 110 ----- 48.0000 TOTAL ----- 48.0000			UR 110 ESTADOS FINANCIEROS, INFORMES DE ACTIVIDADES Y FINANCIEROS BAJO RESGUARDO DE LA UNIDAD ADMINISTRATIVA DE LA SECULTA	UR 110 QUE EXISTA EL INTERÉS DE LA COMUNIDAD ARTÍSTICA EN PARTICIIPAR UR 110 QUE EXISTA INTERÉS DEL PÚBLICO EN ASISTIR A LAS ACTIVIDADES
ACTIVIDAD 4 ID INTERMEDIO 2113	REALIZAR PRESENTACIONES DE LOS MIÉRCOLES DEL DANZÓN	A) INDICADOR 2330 NIVEL 4 1 - PORCENTAJE DE PRESENTACIONES REALIZADAS EN LOS MIÉRCOLES DE DANZÓN 2 - (NÚMERO DE PRESENTACIONES REALIZADAS LOS MIÉRCOLES DE DANZÓN/TOTAL DE PRESENTACIONES PROGRAMADAS)*100 3 - GESTIÓN 4 - EFICACIA 5 - TRIMESTRAL 6 - ASCENDENTE VARIABLES DEL INDICADOR 7 - NÚMERO DE PRESENTACIONES REALIZADAS EN LOS MIÉRCOLES DE DANZÓN UR 110 ----- 48.0000 TOTAL ----- 48.0000			UR 110 ESTADOS FINANCIEROS, INFORMES DE ACTIVIDADES Y FINANCIEROS BAJO RESGUARDO DE LA UNIDAD ADMINISTRATIVA DE LA SECULTA	UR 110 QUE EXISTA EL INTERÉS DE LA COMUNIDAD ARTÍSTICA EN PARTICIIPAR UR 110 QUE EXISTA INTERÉS DEL PÚBLICO EN ASISTIR A LAS ACTIVIDADES



# LXIV LEGISLATURA

GOBIERNO CONSTITUCIONAL  
DEL  
ESTADO DE OAXACA

## PODER LEGISLATIVO

NIVEL	RESUMEN NARRATIVO	INDICADOR			MEDIOS DE VERIFICACIÓN	SUPUESTOS
		A) INDICADOR 1. NOMBRE 4. DIMENSIÓN 7. META ANUAL	2. FÓRMULA DE CÁLCULO 5. FRECUENCIA	3. TIPO 6. SENTIDO		
ACTIVIDAD 5 ID INTERMEDIO 2114	REALIZAR PRESENTACIONES ARTÍSTICAS Y CULTURALES EN EVENTOS ESPECIALES PARA IMPULSAR EL DESARROLLO ARTÍSTICO	A) INDICADOR 2334 NIVEL 4 1 - PORCENTAJE DE PRESENTACIONES ARTÍSTICAS Y CULTURALES REALIZADAS EN EVENTOS ESPECIALES 2 - (NÚMERO DE PRESENTACIONES REALIZADAS /TOTAL DE PRESENTACIONES PROGRAMADAS)*100 3 - GESTION 4 - EFICACIA 5 - TRIMESTRAL 6 - ASCENDENTE VARIABLES DEL INDICADOR 7 - NÚMERO DE PRESENTACIONES ARTÍSTICAS Y CULTURALES REALIZADAS EN EVENTOS ESPECIALES UR 110 ----- 165.0000 TOTAL ----- 165.0000			ESTADOS FINANCIEROS, INFORMES DE ACTIVIDADES Y FINANCIEROS BAJO RESGUARDO DE LA UNIDAD ADMINISTRATIVA DE LA SECULTA	QUE EXISTA EL INTERÉS DE LA COMUNIDAD ARTÍSTICA EN PARTICIPAR
ACTIVIDAD 6 ID INTERMEDIO 2115	REALIZAR EL FESTIVAL EDUARDO MATA	A) INDICADOR 2336 NIVEL 4 1 - PORCENTAJE DE PRESENTACIONES MUSICALES EN EL FESTIVAL EDUARDO MATA 2 - (NÚMERO DE PRESENTACIONES REALIZADAS EN EL FESTIVAL EDUARDO MATA/TOTAL DE ACTIVIDADES PROGRAMADAS)*100 3 - GESTIÓN 4 - EFICACIA 5 - TRIMESTRAL 6 - ASCENDENTE VARIABLES DEL INDICADOR 7 - NÚMERO DE PRESENTACIONES MUSICALES EN EL FESTIVAL EDUARDO MATA UR 110 ----- 1.0000 TOTAL ----- 1.0000			UR 110 ESTADOS FINANCIEROS, INFORMES DE ACTIVIDADES Y FINANCIEROS BAJO RESGUARDO DE LA UNIDAD ADMINISTRATIVA DE LA SECULTA	UR 110 QUE EXISTA EL INTERÉS DE LA COMUNIDAD ARTÍSTICA EN PARTICIIPAR UR 110 QUE EXISTA INTERÉS DEL PÚBLICO EN ASISTIR A LAS ACTIVIDADES
ACTIVIDAD 7 ID INTERMEDIO 2116	REALIZAR ACTIVIDADES DE ARTE ESCÉNICO	A) INDICADOR 2337 NIVEL 4 1 - PORCENTAJE DE ACTIVIDADES DE ARTES ESCÉNICO REALIZADAS 2 - (NÚMERO DE PRESENTACIONES DE ARTE ESCÉNICO REALIZADAS/TOTAL DE PRESENTACIONES PROGRAMADAS)*100 3 - GESTIÓN 4 - EFICACIA 5 - TRIMESTRAL 6 - ASCENDENTE VARIABLES DEL INDICADOR 7 - NÚMERO DE ACTIVIDADES DE ARTES ESCÉNICO REALIZADAS UR 110 ----- 7.0000 TOTAL ----- 7.0000			UR 110 ESTADOS FINANCIEROS, INFORMES DE ACTIVIDADES Y FINANCIEROS BAJO RESGUARDO DE LA UNIDAD ADMINISTRATIVA DE LA SECULTA	UR 110 QUE EXISTA EL INTERÉS DE LA COMUNIDAD ARTÍSTICA EN PARTICIIPAR UR 110 QUE EXISTA INTERÉS DEL PÚBLICO EN ASISTIR A LAS ACTIVIDADES
ACTIVIDAD 8 ID INTERMEDIO 2117	REALIZAR EL FESTIVAL DE FOMENTO Y RESCATE GASTRONÓMICO Y DE LAS COCINAS TRADICIONALES	A) INDICADOR 2338 NIVEL 4 1 - RAZÓN DE ASISTENTES AL FESTIVAL DE FOMENTO Y RESCATE GASTRONÓMICO Y DE LAS COCINAS TRADICIONALES 2 - (NÚMERO DE ASISTENTES AL FESTIVAL DE FOMENTO Y RESCATE GASTRONÓMICO Y DE LAS COCINAS TRADICIONALES/TOTAL DE ACTIVIDADES PROGRAMADAS)*100 3 - GESTIÓN 4 - EFICACIA 5 - TRIMESTRAL 6 - ASCENDENTE VARIABLES DEL INDICADOR 7 - NÚMERO DE ASISTENTES AL FESTIVAL DE FOMENTO Y RESCATE GASTRONÓMICO Y DE LAS COCINAS TRADICIONALES UR 110 ----- 2.0000			UR 110 ESTADOS FINANCIEROS, INFORMES DE ACTIVIDADES Y FINANCIEROS BAJO RESGUARDO DE LA UNIDAD ADMINISTRATIVA DE LA SECULTA	UR 110 QUE EXISTA EL INTERÉS DE LA COMUNIDAD ARTÍSTICA EN PARTICIIPAR UR 110 QUE EXISTA INTERÉS DEL PÚBLICO EN ASISTIR A LAS ACTIVIDADES



# LXIV LEGISLATURA

GOBIERNO CONSTITUCIONAL  
DEL  
ESTADO DE OAXACA  
**PODER LEGISLATIVO**

---

TOTAL ----- 2.0000



# LXIV LEGISLATURA

GOBIERNO CONSTITUCIONAL  
DEL  
ESTADO DE OAXACA

## PODER LEGISLATIVO

NIVEL	RESUMEN NARRATIVO	INDICADOR			MEDIOS DE VERIFICACIÓN	SUPUESTOS
		A) INDICADOR 1. NOMBRE 4. DIMENSIÓN 7. META ANUAL	2. FÓRMULA DE CÁLCULO 5. FRECUENCIA	3. TIPO 6. SENTIDO		
ACTIVIDAD 9 ID INTERMEDIO 2118	DESARROLLAR ACTIVIDADES EN EL PROGRAMA HERMANDAD EN LA ADVERSIDAD LA CULTURA NOS UNE	A) INDICADOR 2339 NIVEL 4 1 - PORCENTAJE DE ACTIVIDADES REALIZADAS EN EL PROGRAMA DE LA HERMANDAD EN LA DIVERSIDAD 2 - (NÚMERO DE ACTIVIDADES REALIZADAS EN PROGRAMA DE LA HERMANDAD EN LA DIVERSIDAD/TOTAL DE ACTIVIDADES PROGRAMADAS)*100 3 - GESTIÓN 4 - EFICACIA 5 - TRIMESTRAL 6 - ASCENDENTE VARIABLES DEL INDICADOR 7 - NÚMERO DE ACTIVIDADES REALIZADAS EN EL PROGRAMA DE LA HERMANDAD EN LA DIVERSIDAD UR 110 ----- 30.0000 TOTAL ----- 30.0000			UR 110 ESTADOS FINANCIEROS, INFORMES DE ACTIVIDADES Y FINANCIEROS BAJO RESGUARDO DE LA UNIDAD ADMINISTRATIVA DE LA SECULTA	UR 110 QUE EXISTA EL INTERÉS DE LA COMUNIDAD ARTÍSTICA EN PARTICIIPAR UR 110 QUE EXISTA INTERÉS DEL PÚBLICO EN ASISTIR A LAS ACTIVIDADES
ACTIVIDAD 10 ID INTERMEDIO 2119	REALIZAR ACTIVIDADES PARA EL DESARROLLO POTENCIAL AUDIOVISUAL DEL ESTADO DE OAXACA	A) INDICADOR 2340 NIVEL 4 1 - PORCENTAJE DE ACTIVIDADES AUDIOVISUALES APOYADAS 2 - (NÚMERO DE ACTIVIDADES PARA EL DESARROLLO DEL POTENCIAL AUDIOVISUAL REALIZADAS/TOTAL DE ACTIVIDADES PROGRAMADAS)*100 3 - GESTIÓN 4 - EFICACIA 5 - TRIMESTRAL 6 - ASCENDENTE VARIABLES DEL INDICADOR 7 - NÚMERO DE ACTIVIDADES AUDIOVISUALES APOYADAS UR 110 ----- 5.0000 TOTAL ----- 5.0000			UR 110 ESTADOS FINANCIEROS, INFORMES DE ACTIVIDADES Y FINANCIEROS BAJO RESGUARDO DE LA UNIDAD ADMINISTRATIVA DE LA SECULTA	UR 110 QUE EXISTA EL INTERÉS DE LA COMUNIDAD ARTÍSTICA EN PARTICIIPAR UR 110 QUE EXISTA INTERÉS DEL PÚBLICO EN ASISTIR A LAS ACTIVIDADES
ACTIVIDAD 11 ID INTERMEDIO 2120	IMPULSAR LAS MANIFESTACIONES DANCISTICAS DEL ESTADO	A) INDICADOR 2341 NIVEL 4 1 - PORCENTAJE DE ACTIVIDADES PARA EL IMPULSO DE LAS DANZAS REALIZADAS 2 - (NÚMERO DE ACTIVIDADES DE IMPULSO A LAS MANIFESTACIONES DE DANZA REALIZADAS/TOTAL DE PRESENTACIONES PROGRAMADAS)*100 3 - GESTIÓN 4 - EFICACIA 5 - TRIMESTRAL 6 - ASCENDENTE VARIABLES DEL INDICADOR 7 - NÚMERO DE ACTIVIDADES PARA EL IMPULSO DE LAS DANZAS REALIZADAS UR 110 ----- 7.0000 TOTAL ----- 7.0000			UR 110 ESTADOS FINANCIEROS, INFORMES DE ACTIVIDADES Y FINANCIEROS BAJO RESGUARDO DE LA UNIDAD ADMINISTRATIVA DE LA SECULTA	UR 110 QUE EXISTA EL INTERÉS DE LA COMUNIDAD ARTÍSTICA EN PARTICIIPAR UR 110 QUE EXISTA INTERÉS DEL PÚBLICO EN ASISTIR A LAS ACTIVIDADES
ACTIVIDAD 12 ID INTERMEDIO 2121	REALIZAR EL ENCUENTRO LITERARIO HACEDORES DE PALABRAS	A) INDICADOR 2342 NIVEL 4 1 - PORCENTAJE DE PRESENTACIONES REALIZADAS EN EL ENCUENTRO LITERARIO HACEDORES DE PALABRAS 2 - (NÚMERO DE ACTIVIDADES REALIZADAS EN EL ENCUENTRO LITERARIO HACEDORES DE PALABRAS/TOTAL DE ACTIVIDADES PROGRAMADAS)*100 3 - GESTIÓN 4 - EFICACIA 5 - TRIMESTRAL 6 - ASCENDENTE VARIABLES DEL INDICADOR 7 - NÚMERO DE PRESENTACIONES REALIZADAS EN EL ENCUENTRO LITERARIO HACEDORES DE PALABRAS UR 110 ----- 1.0000 TOTAL ----- 1.0000			UR 110 ESTADOS FINANCIEROS, INFORMES DE ACTIVIDADES Y FINANCIEROS BAJO RESGUARDO DE LA UNIDAD ADMINISTRATIVA DE LA SECULTA	UR 110 QUE EXISTA EL INTERÉS DE LA COMUNIDAD ARTÍSTICA EN PARTICIIPAR UR 110 QUE EXISTA INTERÉS DEL PÚBLICO EN ASISTIR A LAS ACTIVIDADES



# LXIV LEGISLATURA

GOBIERNO CONSTITUCIONAL  
DEL  
ESTADO DE OAXACA

## PODER LEGISLATIVO

NIVEL	RESUMEN NARRATIVO	INDICADOR			MEDIOS DE VERIFICACIÓN	SUPUESTOS
		A) INDICADOR 1. NOMBRE 4. DIMENSIÓN 7. META ANUAL	2. FÓRMULA DE CÁLCULO 5. FRECUENCIA	3. TIPO 6. SENTIDO		
COMPONENTE 02 ID FINAL 748	INSTITUCIONES ARTÍSTICAS Y CULTURALES DESARROLLADAS	A) INDICADOR 342 NIVEL 3 1 - PORCENTAJE DE INSTITUCIONES ARTÍSTICAS Y CULTURALES DESARROLLADAS 2 - (NÚMERO DE INSTITUCIONES DESARROLLADAS/TOTAL DE INSTITUCIONES)*100 3 - GESTIÓN 4 - EFICACIA 5 - SEMESTRAL 6 - ASCENDENTE VARIABLES DEL INDICADOR 7 - INSTITUCIONES ARTÍSTICAS Y CULTURALES DESARROLLADAS UR 110 ---- 65.7143 TOTAL ---- 65.7143			UR 110 Estados financieros, informes de actividades y financieros bajo resguardo de la Unidad Administrativa de la Seculta	UR 110 QUE EXISTA INTERÉS DEL PÚBLICO EN ASISTIR A LAS ACTIVIDADES
ACTIVIDAD 1 ID INTERMEDIO 2122	REALIZAR CONCIERTOS DE MÚSICA TRADICIONAL Y POPULAR A TRAVÉS DE LA MARIMBA DEL ESTADO.	A) INDICADOR 2343 NIVEL 4 1 - PORCENTAJE DE CONCIERTOS OFERTADOS POR LA MARIMBA 2 - (NÚMERO DE CONCIERTOS DE LA MARIMBA REALIZADOS/TOTAL DE CONCIERTOS PROGRAMADOS)*100 3 - GESTIÓN 4 - EFICACIA 5 - TRIMESTRAL 6 - ASCENDENTE VARIABLES DEL INDICADOR 7 - NÚMERO DE CONCIERTOS OFERTADOS POR LA MARIMBA UR 110 ---- 204.0000 TOTAL ---- 204.0000			UR 110 ESTADOS FINANCIEROS, INFORMES DE ACTIVIDADES Y FINANCIEROS BAJO RESGUARDO DE LA UNIDAD ADMINISTRATIVA DE LA SECULTA	UR 110 QUE EXISTA INTERÉS DEL PÚBLICO EN ASISTIR A LAS ACTIVIDADES
ACTIVIDAD 2 ID INTERMEDIO 2123	REALIZAR CONCIERTOS DE MÚSICA TRADICIONAL Y POPULAR A TRAVÉS DE LA BANDA DE MÚSICA DEL ESTADO	A) INDICADOR 2344 NIVEL 4 1 - PORCENTAJE DE CONCIERTOS OFERTADOS POR LA BANDA DE MÚSICA DEL ESTADO 2 - (NÚMERO DE CONCIERTOS DE LA BANDA DE MÚSICA REALIZADOS/TOTAL DE CONCIERTOS PROGRAMADOS)*100 3 - GESTIÓN 4 - EFICACIA 5 - TRIMESTRAL 6 - ASCENDENTE VARIABLES DEL INDICADOR 7 - NÚMERO DE CONCIERTOS OFERTADOS POR LA BANDA DE MÚSICA DEL ESTADO UR 110 ---- 121.0000 TOTAL ---- 121.0000			UR 110 ESTADOS FINANCIEROS, INFORMES DE ACTIVIDADES Y FINANCIEROS BAJO RESGUARDO DE LA UNIDAD ADMINISTRATIVA DE LA SECULTA	UR 110 QUE EXISTA INTERÉS DEL PÚBLICO EN ASISTIR A LAS ACTIVIDADES
ACTIVIDAD 3 ID INTERMEDIO 2124	REALIZAR CONCIERTOS DE MÚSICA CLÁSICA A TRAVÉS DE LA ORQUESTA SINFÓNICA DE OAXACA	A) INDICADOR 2345 NIVEL 4 1 - PORCENTAJE DE CONCIERTOS DE MÚSICA OFERTADOS POR LA ORQUESTA SINFÓNICA DE OAXACA 2 - (NÚMERO DE CONCIERTOS DE LA ORQUESTA PRIMAVERA DE OAXACA REALIZADOS/TOTAL DE CONCIERTOS PROGRAMADOS)*100 3 - GESTIÓN 4 - EFICACIA 5 - TRIMESTRAL 6 - ASCENDENTE VARIABLES DEL INDICADOR 7 - NÚMERO DE CONCIERTOS DE MÚSICA OFERTADOS POR LA ORQUESTA SINFÓNICA DE OAXACA UR 110 ---- 62.0000 TOTAL ---- 62.0000			UR 110 ESTADOS FINANCIEROS, INFORMES DE ACTIVIDADES Y FINANCIEROS BAJO RESGUARDO DE LA UNIDAD ADMINISTRATIVA DE LA SECULTA	UR 110 QUE EXISTA INTERÉS DEL PÚBLICO EN ASISTIR A LAS ACTIVIDADES



# LXIV LEGISLATURA

GOBIERNO CONSTITUCIONAL  
DEL  
ESTADO DE OAXACA

## PODER LEGISLATIVO

NIVEL	RESUMEN NARRATIVO	INDICADOR			MEDIOS DE VERIFICACIÓN	SUPUESTOS
		A)INDICADOR I.NOMBRE 4.DIMENSIÓN 7.META ANUAL	2.FÓRMULA DE CÁLCULO 5.FRECUENCIA	3. TIPO 6.SENTIDO		
ACTIVIDAD 4 ID INTERMEDIO 2125	REALIZAR CONCIERTOS DE MÚSICA TRADICIONAL A TRAVÉS DE LA ORQUESTA PRIMAVERA DE OAXACA	A) INDICADOR 2346 NIVEL 4 1 - PORCENTAJE DE CONCIERTOS OFERTADOS POR LA ORQUESTA PRIMAVERA DE OAXACA 2 - (NÚMERO DE DE CONCIERTOS OFERTADOS POR LA ORQUESTA PRIMAVERA DE OAXACA/TOTAL DE CONCIERTOS PROGRAMADAS)*100 3 - GESTIÓN 4 - EFICACIA 5 - TRIMESTRAL 6 - ASCENDENTE VARIABLES DEL INDICADOR 7 - NÚMERO DE CONCIERTOS OFERTADOS POR LA ORQUESTA PRIMAVERA DE OAXACA UR 110 ----- 83.0000 TOTAL ----- 83.0000			UR 110 ESTADOS FINANCIEROS, INFORMES DE ACTIVIDADES Y FINANCIEROS BAJO RESGUARDO DE LA UNIDAD ADMINISTRATIVA DE LA SECULTA	UR 110 QUE EXISTA INTERÉS DEL PÚBLICO EN ASISTIR A LAS ACTIVIDADES
ACTIVIDAD 5 ID INTERMEDIO 2126	REALIZAR PRESENTACIONES DE LA COMPAÑIA ESTATAL DE DANZA COSTUMBRISTA	A) INDICADOR 2347 NIVEL 4 1 - PORCENTAJE DE PRESENTACIONES DE LA COMPAÑIA ESTATAL DE DANZA COSTUMBRISTA 2 - (NÚMERO DE PRESENTACIONES DE LA COMPAÑIA DE DANZA COSTUMBRISTA/TOTAL DE PRESENTACIONES PROGRAMADAS)*100 3 - GESTIÓN 4 - EFICACIA 5 - TRIMESTRAL 6 - ASCENDENTE VARIABLES DEL INDICADOR 7 - NÚMERO DE PRESENTACIONES DE LA COMPAÑIA ESTATAL DE DANZA CONTUMBRISTA UR 110 ----- 85.0000 TOTAL ----- 85.0000			UR 110 ESTADOS FINANCIEROS, INFORMES DE ACTIVIDADES Y FINANCIEROS BAJO RESGUARDO DE LA UNIDAD ADMINISTRATIVA DE LA SECULTA	UR 110 QUE EXISTA INTERÉS DEL PÚBLICO EN ASISTIR A LAS ACTIVIDADES
ACTIVIDAD 6 ID INTERMEDIO 2127	REALIZAR PRESENTACIONES DE LA COMPAÑIA DE DANZA CONTEMPORÁNEA	A) INDICADOR 2348 NIVEL 4 1 - PORCENTAJE DE PRESENTACIONES DE LA COMPAÑIA ESTATAL DE DANZA CONTEMPORÁNEA 2 - (NÚMERO DE PRESENTACIONES DE LA COMPAÑIA DE DANZA CONTEMPORÁNEA/TOTAL DE PRESENTACIONES PROGRAMADAS)*100 3 - GESTIÓN 4 - EFICACIA 5 - TRIMESTRAL 6 - ASCENDENTE VARIABLES DEL INDICADOR 7 - NÚMERO DE PRESENTACIONES DE LA COMPAÑIA ESTATAL DE DANZA CONTEMPORÁNEA UR 110 ----- 60.0000 TOTAL ----- 60.0000			UR 110 ESTADOS FINANCIEROS, INFORMES DE ACTIVIDADES Y FINANCIEROS BAJO RESGUARDO DE LA UNIDAD ADMINISTRATIVA DE LA SECULTA	UR 110 QUE EXISTA INTERÉS DEL PÚBLICO EN ASISTIR A LAS ACTIVIDADES



# LXIV LEGISLATURA

GOBIERNO CONSTITUCIONAL  
DEL  
ESTADO DE OAXACA

## PODER LEGISLATIVO

DATOS DEL PROGRAMA						
PROGRAMA 207 FORTALECIMIENTO A LA INFRAESTRUCTURA FÍSICA EDUCATIVA						
UR Responsable: 532 INSTITUTO OAXAQUEÑO CONSTRUCTOR DE INFRAESTRUCTURA FÍSICA EDUCATIVA			UR's Participantes 106 SECRETARÍA DE LAS INFRAESTRUCTURAS Y EL ORDENAMIENTO TERRITORIAL SUSTENTABLE			
UR's Participantes 531 INSTITUTO ESTATAL DE EDUCACIÓN PÚBLICA DE OAXACA						
ALINEACIÓN						
PLAN ESTATAL DE DESARROLLO		TEMA: EDUCACION		OBJETIVO: IMPULSAR LA AMPLIACIÓN, MODERNIZACIÓN Y MEJORAMIENTO DE LA INFRAESTRUCTURA Y EQUIPAMIENTO EDUCATIVO, INCORPORANDO LAS TIC'S COMO HERRAMIENTA PARA FORTALECER LOS PROCESOS DE ENSEÑANZA Y APRENDIZAJE.		
EJE: OAXACA INCLUYENTE CON EL DESARROLLO SOCIAL						
SECTOR: EDUCACIÓN		SUBSECTOR: EDUCACIÓN BÁSICA				
POBLACIÓN O ÁREA DE ENFOQUE POTENCIAL						
Atributo de la población o área de enfoque: ALUMNO DE EDUCACIÓN BÁSICA		Hombres: 437416		Mujeres: 425096 Total: 862512		
INDICADORES PARA RESULTADOS						
NIVEL	RESUMEN NARRATIVO	INDICADOR			MEDIOS DE VERIFICACIÓN	SUPUESTOS
		1. NOMBRE	2. FÓRMULA DE CÁLCULO	3. TIPO		
FIN	CONTRIBUIR A LA AMPLIACIÓN, MODERNIZACIÓN Y MEJORAMIENTO DE LA INFRAESTRUCTURA Y EQUIPAMIENTO EDUCATIVO.	4. DIMENSIÓN 7. META ANUAL A) INDICADOR 15 NIVEL 1 1 - PORCENTAJE DE COBERTURA ESCOLAR DE EDUCACIÓN BÁSICA 2 - (MATRÍCULA EN EDUCACIÓN BÁSICA EN EL AÑO ESCOLAR CICLO ESCOLAR N / POBLACIÓN EN EDAD ESCOLAR DEL NIVEL BÁSICO DEL AÑO N) * 100 3 - ESTRATÉGICO 4 - EFICACIA 5 - ANUAL 6 - ASCENDENTE 7 - 101.9000 A) INDICADOR 69 NIVEL 1 1 - PORCENTAJE DE EFICIENCIA TERMINAL A NIVEL PRIMARIA 2 - (MATRÍCULA TOTAL DE EGRESADOS DEL CICLO ESCOLAR N/MATRÍCULA TOTAL DEL PRIMER GRADO DEL CICLO ESCOLAR N -5)*100 3 - ESTRATÉGICO 4 - EFICACIA 5 - ANUAL 6 - ASCENDENTE 7 - 95.4000 A) INDICADOR 74 NIVEL 1 1 - PORCENTAJE DE EFICIENCIA TERMINAL A NIVEL SECUNDARIA 2 - (MATRÍCULA TOTAL DE EGRESADOS DEL CICLO ESCOLAR N/MATRÍCULA TOTAL DEL PRIMER GRADO DEL CICLO ESCOLAR N -2)*100 3 - ESTRATÉGICO 4 - EFICACIA 5 - ANUAL 6 - ASCENDENTE 7 - 88.1000			VALORES HISTÓRICOS, FUENTE: DEPARTAMENTO DE ESTADÍSTICA DEL IEEO. VALORES PROGRAMADOS: FUENTE: SISTEMA DE INFORMACIÓN ESTADÍSTICA EDUCATIVA DE LA SEP, DEPARTAMENTO DE ESTADÍSTICA DEL IEEO. HTTP://WWW.SNIE.SEP.GOB.MX/INDICADORES.HTM L	LAS CONDICIONES POLÍTICAS Y SOCIALES SE MANTIENEN ESTABLES.



# LXIV LEGISLATURA

GOBIERNO CONSTITUCIONAL  
DEL  
ESTADO DE OAXACA

## PODER LEGISLATIVO

NIVEL	RESUMEN NARRATIVO	INDICADOR			MEDIOS DE VERIFICACIÓN	SUPUESTOS
		A)INDICADOR 1.NOMBRE 4.DIMENSIÓN 7.META ANUAL	2.FÓRMULA DE CÁLCULO 5.FRECUENCIA	3. TIPO 6.SENTIDO		
PROPOSITO	ESCUELAS DE NIVEL BASICO DEL ESTADO DE OAXACA, CON INFRAESTRUCTURA FÍSICA EDUCATIVA CONSTRUÍDA, MEJORADA Y EQUIPADA.	A) INDICADOR 2 NIVEL 2 1 - PORCENTAJE DE OBRAS DE INFRAESTRUCTURA FÍSICA EDUCATIVA EN ESCUELAS DE NIVEL BÁSICO REALIZADAS 2 - [(OBRAS DE INFRAESTRUCTURA FÍSICA EDUCATIVA DE ESCUELAS DE NIVEL BASICO REALIZADAS/ TOTAL DE OBRAS DE INFRAESTRUCTURA FÍSICA EDUCATIVA DE ESCUELAS DE NIVEL BÁSICO SOLICITADOS)*100] 3 - ESTRATÉGICO 4 - EFICACIA 5 - ANUAL 6 - ASCENDENTE 7 - 130.0000			ACTAS DE ENTREGA RECEPCION, BAJO RESGUARDO DEL DEPARTAMENTO DE EXPEDIENTES UNITARIOS	EXISTEN CONDICIONES SOCIALES PARA LAS CONSTRUCCION DE LAS OBRAS
COMPONENTE 00 ID FINAL 888	ACCIONES DE GESTION PARA EL FORTALECIMIENTO A LA INFRAESTRUCTURA FÍSICA EDUCATIVA	A) INDICADOR 343 NIVEL 3 1 - PORCENTAJE DE ACCIONES DE GESTION REALIZADAS 2 - (NUMERO DE ACCIONES DE GESTION REALIZADAS/NUMERO DE ACCIONES DE GESTION PROGRAMADAS A REALIZAR)*100 3 - GESTION 4 - EFICACIA 5 - SEMESTRAL 6 - ASCENDENTE VARIABLES DEL INDICADOR 7 - ACCIONES DE GESTION REALIZADAS				
ACTIVIDAD 1 ID INTERMEDIO 2130	DIRECCIONES EJECUTIVAS	A) INDICADOR 2375 NIVEL 4 1 - PORCENTAJE DE DIRECCIONES EJECUTIVAS REALIZADAS 2 - (NUMERO DE DIRECCIONES EJECUTIVAS REALIZADAS / TOTAL DE DIRECCIONES EJECUTIVAS) * 100 3 - GESTION 4 - EFICIENCIA 5 - TRIMESTRAL 6 - ASCENDENTE VARIABLES DEL INDICADOR 7 - NUMERO DE DIRECCIONES EJECUTIVAS REALIZADAS				
ACTIVIDAD 2 ID INTERMEDIO 2131	PLANEACIONES Y PROYECTOS	A) INDICADOR 2376 NIVEL 4 1 - PORCENTAJE DE PLANEACIONES Y PROYECTOS REALIZADOS 2 - (NUMERO DE PLANEACIONES Y PROYECTOS REALIZADOS/NUMERO DE PLANEACIONES Y PROYECTOS PROGRAMADOS A REALIZAR)*100 3 - GESTION 4 - EFICIENCIA 5 - TRIMESTRAL 6 - ASCENDENTE VARIABLES DEL INDICADOR 7 - NUMERO DE PLANEACIONES Y PROYECTOS REALIZADOS UR 532 ----- 879.0000 TOTAL ----- 879.0000				
ACTIVIDAD 3 ID INTERMEDIO 2132	GESTIONES ADMINISTRATIVAS Y FINANCIERAS	A) INDICADOR 2377 NIVEL 4 1 - PORCENTAJE DE GESTIONES ADMINISTRATIVAS Y FINANCIERAS REALIZADAS 2 - (NUMERO DE GESTIONES ADMINISTRATIVAS Y FINANCIERAS REALIZADAS/TOTAL DE GESTIONES REALIZADAS)*100 3 - GESTION 4 - EFICIENCIA 5 - TRIMESTRAL 6 - ASCENDENTE VARIABLES DEL INDICADOR 7 - NUMERO DE GESTIONES ADMINISTRATIVAS Y FINANCIERAS REALIZADAS				





# LXIV LEGISLATURA

GOBIERNO CONSTITUCIONAL  
DEL  
ESTADO DE OAXACA

## PODER LEGISLATIVO

NIVEL	RESUMEN NARRATIVO	INDICADOR			MEDIOS DE VERIFICACIÓN	SUPUESTOS
		A)INDICADOR I.NOMBRE 4.DIMENSIÓN 7.META ANUAL	2.FÓRMULA DE CÁLCULO 5.FRECUENCIA	3. TIPO 6.SENTIDO		
ACTIVIDAD 4 ID INTERMEDIO 2133	GESTIONES DE RECURSOS HUMANOS	A) INDICADOR 2378 NIVEL 4 1 - PORCENTAJE DE GESTIONES DE RECURSOS HUMANOS REALIZADAS 2 - (NUMERO DE GESTIONES DE RECURSOS HUMANOS REALIZADAS/TOTAL DE GESTIONES REALIZADAS)*100 3 - GESTION 4 - EFICIENCIA 5 - TRIMESTRAL 6 - ASCENDENTE VARIABLES DEL INDICADOR 7 - NUMERO DE GESTIONES DE RECURSOS HUMANOS REALIZADAS				
ACTIVIDAD 5 ID INTERMEDIO 2134	ASESORIAS LEGALES	A) INDICADOR 2379 NIVEL 4 1 - PORCENTAJE DE ASESORIAS LEGALES REALIZADAS 2 - (NUMERO DE ASESORIAS LEGALES REALIZADAS/TOTAL DE ASESORIAS REALIZADAS)*100 3 - GESTION 4 - EFICIENCIA 5 - TRIMESTRAL 6 - ASCENDENTE VARIABLES DEL INDICADOR 7 - NUMERO DE ASESORIAS LEGALES REALIZADAS				
ACTIVIDAD 6 ID INTERMEDIO 2135	CONTROLES Y AUDITORIAS	A) INDICADOR 2380 NIVEL 4 1 - PORCENTAJE DE CONTROLES Y AUDITORIAS REALIZADAS 2 - (NUMERO DE CONTROLES Y AUDITORIAS REALIZADAS/NUMERO DE CONTROLES Y AUDITORIAS PROGRAMADOS A REALIZAR)*100 3 - GESTION 4 - EFICIENCIA 5 - TRIMESTRAL 6 - ASCENDENTE VARIABLES DEL INDICADOR 7 - NUMERO DE CONTROLES Y AUDITORIAS REALIZADAS				
ACTIVIDAD 7 ID INTERMEDIO 2136	SERVICIOS INFORMATICOS	A) INDICADOR 2381 NIVEL 4 1 - PORCENTAJE DE SERVICIOS INFORMATICOS REALIZADOS 2 - (NUMERO DE SERVICIOS INFORMATICOS REALIZADOS/NUMERO DE SERVICIOS INFORMATICOS PROGRAMADOS A REALIZAR)*100 3 - GESTION 4 - EFICACIA 5 - TRIMESTRAL 6 - ASCENDENTE VARIABLES DEL INDICADOR 7 - NUMERO DE SERVICIOS INFORMATICOS REALIZADOS				
ACTIVIDAD 8 ID INTERMEDIO 2137	SISTEMAS DE INFORMACION EN SALUD	A) INDICADOR 2382 NIVEL 4 1 - PORCENTAJE DE SISTEMAS DE INFORMACION EN SALUD REALIZADAS 2 - (NÚMERO DE SISTEMAS DE INFORMACION EN SALUD REALIZADAS/ NÚMERO DE SISTEMAS DE INFORMACION EN SALUD PROGRAMADAS)*100 3 - GESTION 4 - EFICACIA 5 - TRIMESTRAL 6 - ASCENDENTE VARIABLES DEL INDICADOR 7 - NUMERO DE SISTEMAS DE INFORMACION EN SALUD REALIZADAS				



# LXIV LEGISLATURA

GOBIERNO CONSTITUCIONAL  
DEL  
ESTADO DE OAXACA

## PODER LEGISLATIVO

NIVEL	RESUMEN NARRATIVO	INDICADOR			MEDIOS DE VERIFICACIÓN	SUPUESTOS
		A)INDICADOR I.NOMBRE 4.DIMENSIÓN 7.META ANUAL	2.FÓRMULA DE CÁLCULO 5.FRECUENCIA	3. TIPO 6.SENTIDO		
COMPONENTE 01 ID FINAL 182	ESPACIOS EDUCATIVOS EN EL NIVEL BASICO CONSTRUIDOS	A) INDICADOR 216 NIVEL 3 1 - PORCENTAJE DE AVANCE DE CONSTRUCCIÓN 2 - (CONSTRUIDO / SOLICITADO) * 100 3 - GESTIÓN 4 - EFICACIA 5 - SEMESTRAL 6 - ASCENDENTE VARIABLES DEL INDICADOR 7 - AVANCE DE CONSTRUCCIÓN UR 106 ----- 100.0000 UR 532----- 100.0000 TOTAL ----- 200.0000			UR 106 Reporte trimestral de Actividades de la Secretaría de las Infraestructuras y el Ordenamiento Territorial Sustentable, disponible en <a href="http://www.sinfra.oaxaca.gob.mx/?page_id=158">http://www.sinfra.oaxaca.gob.mx/?page_id=158</a> UR 532 REPORTE DE AVANCE DE OBRA, LO EMITE LA DIRECCIÓN DE CONSTRUCCIÓN <a href="http://www.iocifed.oaxaca.gob.mx/leytra/index.html">HTTP://WWW.IOCIFED.OAXACA.GOB.MX/LEYTRA/INDEX.HTML</a>	UR 106 * EL PROYECTO ES FACTIBLE PARA REALIZAR LA CONSTRUCCIÓN. * EXISTE SUFICIENTE COBERTURA PRESUPUESTAL DE PROGRAMAS FEDERALES PARA SU REALIZACIÓN. UR 532 FENOMENOS SOCIALES (ACCESO A LAS INSTALACIONES POR PARTE DE LAS AUTORIDADES EDUCATIVAS), ESTABILIDAD SOCIAL.
ACTIVIDAD 1 ID INTERMEDIO 148	CONSTRUIR ESPACIOS EDUCATIVOS	A) INDICADOR 2298 NIVEL 4 1 - PORCENTAJE DE AVANCE DE CONSTRUCCIÓN 2 - (NÚMERO DE AULAS CONSTRUIDAS/ NÚMERO DE AULAS APROBADAS)*100 3 - GESTIÓN 4 - EFICACIA 5 - TRIMESTRAL 6 - ASCENDENTE VARIABLES DEL INDICADOR 7 - NUMERO DE AVANCE DE CONSTRUCCION			REPORTE DE AVANCE DE OBRA, LO EMITE LA DIRECCIÓN DE CONSTRUCCIÓN  <a href="http://www.iocifed.oaxaca.gob.mx/leytra/index.html">HTTP://WWW.IOCIFED.OAXACA.GOB.MX/LEYTRA/INDEX.HTML</a>	FENOMENOS SOCIALES (ACCESO A LAS INSTALACIONES POR PARTE DE LAS AUTORIDADES EDUCATIVAS)
ACTIVIDAD 2 ID INTERMEDIO 1905	INVESTIGAR EN CAMPO	A) INDICADOR 353 NIVEL 4 1 - PORCENTAJE DE INVESTIGACIONES REALIZADAS 2 - (NÚMERO DE INVESTIGACIONES REALIZADAS/ NÚMERO DE INVESTIGACIONES SOLICITADAS)*100 3 - GESTIÓN 4 - EFICACIA 5 - TRIMESTRAL 6 - ASCENDENTE VARIABLES DEL INDICADOR 7 - NUMERO DE INVESTIGACION REALIZADA			REPORTE DE AVANCE DE OBRA, LO EMITE LA DIRECCIÓN DE CONSTRUCCIÓN  <a href="http://www.iocifed.oaxaca.gob.mx/leytra/index.html">HTTP://WWW.IOCIFED.OAXACA.GOB.MX/LEYTRA/INDEX.HTML</a>	FENOMENOS SOCIALES (ACCESO A LAS INSTALACIONES POR PARTE DE LAS AUTORIDADES EDUCATIVAS), ESTABILIDAD SOCIAL.
ACTIVIDAD 3 ID INTERMEDIO 2021	ELABORAR PROYECTO Y PRESUPUESTO DE OBRA	A) INDICADOR 2389 NIVEL 4 1 - PORCENTAJE DE PROYECTOS Y PRESUPUESTOS AUTORIZADOS 2 - (NÚMERO DE PROYECTOS AUTORIZADOS/ NUMERO DE PRESUPUESTOS SOLICITADOS)*100 3 - GESTION 4 - EFICACIA 5 - TRIMESTRAL 6 - ASCENDENTE VARIABLES DEL INDICADOR 7 - NUMERO DE PROYECTOS Y PRESUPUESTOS AUTORIZADOS			RESUMEN DE ESTADISTICA DE PROYECTOS, LO EMITE LA DIRECCIÓN DE PLANEACIÓN  <a href="http://www.iocifed.oaxaca.gob.mx/leytra/index.html">HTTP://WWW.IOCIFED.OAXACA.GOB.MX/LEYTRA/INDEX.HTML</a>	ESTABILIDAD SOCIAL, CONTAR CON LOS ELEMENTO NECESARIOS PARA LA REALIZACION DE LOS PROYECTOS Y PRESUPUESTOS
COMPONENTE 02 ID FINAL 432	ESPACIOS EDUCATIVOS EN EL NIVEL BASICO REPARADOS	A) INDICADOR 217 NIVEL 3 1 - PORCENTAJE DE ESPACIOS EDUCATIVOS REPARADOS 2 - (CONSTRUIDO / SOLICITADO) * 100 3 - GESTIÓN 4 - EFICACIA 5 - SEMESTRAL 6 - ASCENDENTE VARIABLES DEL INDICADOR 7 - ESPACIOS EDUCATIVOS REPARADOS UR 106 ----- 100.0000 UR 532----- 100.0000 TOTAL ----- 200.0000			UR 106 Reporte trimestral de Actividades de la Secretaría de las Infraestructuras y el Ordenamiento Territorial Sustentable, disponible en <a href="http://www.sinfra.oaxaca.gob.mx/?page_id=158">http://www.sinfra.oaxaca.gob.mx/?page_id=158</a> UR 532 REPORTE DE AVANCE DE OBRA, LO EMITE LA DIRECCIÓN DE CONSTRUCCIÓN <a href="http://www.iocifed.oaxaca.gob.mx/leytra/index.html">HTTP://WWW.IOCIFED.OAXACA.GOB.MX/LEYTRA/INDEX.HTML</a>	UR 106 * EXISTE SUFICIENTE COBERTURA PRESUPUESTAL DE PROGRAMAS FEDERALES PARA SU REALIZACIÓN. UR 532 FENOMENOS SOCIALES (ACCESO A LAS INSTALACIONES POR PARTE DE LAS AUTORIDADES EDUCATIVAS), ESTABILIDAD SOCIAL.



# LXIV LEGISLATURA

GOBIERNO CONSTITUCIONAL  
DEL  
ESTADO DE OAXACA

## PODER LEGISLATIVO

NIVEL	RESUMEN NARRATIVO	INDICADOR			MEDIOS DE VERIFICACIÓN	SUPUESTOS
		A)INDICADOR 1.NOMBRE 4.DIMENSIÓN 7.META ANUAL	2.FÓRMULA DE CÁLCULO 5.FRECUENCIA	3. TIPO 6.SENTIDO		
ACTIVIDAD 1 ID INTERMEDIO 152	REPARAR ESPACIOS EDUCATIVOS	A) INDICADOR 2229 NIVEL 4 1 - PORCENTAJE DE AVANCE DE ESPACIOS EDUCATIVOS REPARADOS 2 - (NÚMERO DE ESPACIOS EDUCATIVOS REPARADOS/ NÚMERO DE ESPACIOS EDUCATIVOS APROBADOS PARA REPARAR)*100 3 - GESTIÓN 4 - EFICACIA 5 - TRIMESTRAL 6 - ASCENDENTE VARIABLES DEL INDICADOR 7 - NÚMERO DE ESPACIOS EDUCATIVOS REPARADOS			<p>REPORTE DE AVANCE DE OBRA, LO EMITE LA DIRECCIÓN DE CONSTRUCCIÓN</p> <p><a href="http://www.iocifed.oaxaca.gob.mx/leytra/index.html">HTTP://WWW.IOCIFED.OAXACA.GOB.MX/LEYTRA/INDEX.HTML</a></p>	FENOMENOS SOCIALES (ACCESO A LAS INSTALACIONES POR PARTE DE LAS AUTORIDADES EDUCATIVAS), ESTABILIDAD SOCIAL.
ACTIVIDAD 2 ID INTERMEDIO 1905	INVESTIGAR EN CAMPO	A) INDICADOR 2247 NIVEL 4 1 - PORCENTAJE DE INVESTIGACIONES REALIZADAS 2 - (NUMERO DE INVESTIGACIONES REALIZADAS / NUMERO DE INVESTIGACIONES SOLICITADAS)*100 3 - GESTIÓN 4 - EFICACIA 5 - TRIMESTRAL 6 - ASCENDENTE VARIABLES DEL INDICADOR 7 - NUMERO DE INVESTIGACIONES REALIZADAS			<p>REPORTE DE AVANCE DE OBRA, LO EMITE LA DIRECCIÓN DE CONSTRUCCIÓN</p> <p><a href="http://www.iocifed.oaxaca.gob.mx/leytra/index.html">HTTP://WWW.IOCIFED.OAXACA.GOB.MX/LEYTRA/INDEX.HTML</a></p>	FENOMENOS SOCIALES (ACCESO A LAS INSTALACIONES POR PARTE DE LAS AUTORIDADES EDUCATIVAS), ESTABILIDAD SOCIAL.
ACTIVIDAD 3 ID INTERMEDIO 2062	ELABORAR PROYECTO Y PRESUPUESTO DE OBRA	A) INDICADOR 2145 NIVEL 4 1 - PORCENTAJE DE PROYECTOS Y PRESUPUESTOS DE REPARACIÓN AUTORIZADOS 2 - (NÚMERO DE PROYECTOS Y PRESUPUESTOS DE REPARACIÓN AUTORIZADOS /NÚMERO DE PROYECTOS Y PRESUPUESTOS DE REPARACIÓN SOLICITADOS) * 100 3 -GESTIÓN 4 - EFICACIA 5 - TRIMESTRAL 6 - ASCENDENTE VARIABLES DEL INDICADOR 7 -NÚMERO DE PROYECTOS Y PRESUPUESTOS DE REPARACIÓN AUTORIZADOS			<p>RESUMEN DE ESTADISTICA DE PROYECTOS, LO EMITE LA DIRECCIÓN DE PLANEACIÓN</p> <p><a href="http://www.iocifed.oaxaca.gob.mx/leytra/index.html">HTTP://WWW.IOCIFED.OAXACA.GOB.MX/LEYTRA/INDEX.HTML</a></p>	ESTABILIDAD SOCIAL, CONTAR CON LOS ELEMENTO NECESARIOS PARA LA REALIZACION DE LOS PROYECTOS Y PRESUPESTOS
COMPONENTE 03 ID FINAL 431	ESPACIOS EDUCATIVOS EN EL NIVEL BÁSICO EQUIPADOS	A) INDICADOR 218 NIVEL 3 1 - PORCENTAJE DE ESPACIOS EDUCATIVOS EQUIPADOS 2 - (ESPACIOS EDUCATIVOS EQUIPADOS / ESPACIOS EDUCATIVOS CON SOLICITUD DE EQUIPAMIENTO) * 100 3 - GESTIÓN 4 - EFICACIA 5 - SEMESTRAL 6 - ASCENDENTE VARIABLES DEL INDICADOR 7 - ESPACIOS EDUCATIVOS EQUIPADOS UR 532 ----- 100.0000 TOTAL ----- 100.0000			<p>UR 532 BITACORAS DE LEVANTAMIENTOS DE INVESTIGACION DE CAMPO, LO EMITE LA DIRECCIÓN DE CONSTRUCCIÓN <a href="http://www.iocifed.oaxaca.gob.mx/leytra/index.html">HTTP://WWW.IOCIFED.OAXACA.GOB.MX/LEYTRA/INDEX.HTML</a> X BITACORAS DE LEVANTAMIENTOS DE INVESTIGACION DE CAMPO, LO EMITE LA DIRECCIÓN DE CONSTRUCCIÓN <a href="http://www.iocifed.oaxaca.gob.mx/leytra/index.html">HTTP://WWW.IOCIFED.OAXACA.GOB.MX/LEYTRA/INDEX.HTML</a> X</p>	UR 532 FENOMENOS SOCIALES (ACCESO A LAS INSTALACIONES POR PARTE DE LAS AUTORIDADES EDUCATIVAS), ESTABILIDAD SOCIAL.
ACTIVIDAD 1 ID INTERMEDIO 158	EQUIPAR ESPACIOS EDUCATIVOS	A) INDICADOR 2387 NIVEL 4 1 - PORCENTAJE DE AVANCE DE EQUIPAMIENTO REALIZADO 2 - (NUMERO DE EQUIPAMIENTO DE AULAS SOLICITADAS/ NÚMERO DE EQUIPAMIENTO DE AULAS APROBADAS)*100 3 -GESTIÓN 4 - EFICACIA 5 - TRIMESTRAL 6 - ASCENDENTE VARIABLES DEL INDICADOR 7 - NUMERO DE AVANCE DE EQUIPAMIENTO REALIZADO			<p>REPORTE DE AVANCE DE OBRA, LO EMITE LA DIRECCIÓN DE CONSTRUCCIÓN</p> <p><a href="http://www.iocifed.oaxaca.gob.mx/leytra/index.html">HTTP://WWW.IOCIFED.OAXACA.GOB.MX/LEYTRA/INDEX.HTML</a></p>	FENOMENOS SOCIALES (ACCESO A LAS INSTALACIONES POR PARTE DE LAS AUTORIDADES EDUCATIVAS), ESTABILIDAD SOCIAL.



# LXIV LEGISLATURA

GOBIERNO CONSTITUCIONAL  
DEL  
ESTADO DE OAXACA

## PODER LEGISLATIVO

NIVEL	RESUMEN NARRATIVO	INDICADOR			MEDIOS DE VERIFICACIÓN	SUPUESTOS
		A)ID INDICADOR 1.NOMBRE	2.FÓRMULA DE CÁLCULO	3. TIPO		
		4.DIMENSIÓN	5.FRECUENCIA	6.SENTIDO		
		7.META ANUAL				
ACTIVIDAD 2 ID INTERMEDIO 359	ELABORAR GUÍAS DE EQUIPO PRESUPUESTADAS	A) INDICADOR 1680 NIVEL 4 1 - PORCENTAJE DE GUÍAS DE EQUIPO AUTORIZADOS 2 - (NÚMERO DE GUÍAS DE EQUIPAMIENTO AUTORIZADAS/ NÚMERO DE GUÍAS DE EQUIPAMIENTO SOLICITADAS)*100 3 - GESTIÓN 4 - EFICACIA 5 - TRIMESTRAL 6 - ASCENDENTE VARIABLES DEL INDICADOR 7 - NÚMEROS DE GUÍAS DE EQUIPO AUTORIZADAS			RESUMEN DE ESTADISTICA DE PROYECTOS, LO EMITE LA DIRECCIÓN DE PLANEACIÓN  HTTP://WWW.IOCIFED.OAXACA.GOB.MX/LEYTRA/INDEX.HTML	ESTABILIDAD SOCIAL, CONTAR CON LOS ELEMENTO NECESARIOS PARA LA REALIZACION DE LAS GUIAS PRESUPUESTADAS.
ACTIVIDAD 3 ID INTERMEDIO 1905	INVESTIGAR EN CAMPO	A) INDICADOR 2388 NIVEL 4 1 - PORCENTAJE DE INVESTIGACIONES DE EQUIPAMIENTO REALIZADAS 2 - (NÚMERO DE INVESTIGACIONES EN CAMPO REALIZADAS/NÚMERO DE INVESTIGACIONES EN CAMPO SOLICITADAS)*100 3 - GESTIÓN 4 - EFICACIA 5 - TRIMESTRAL 6 - ASCENDENTE VARIABLES DEL INDICADOR 7 - NÚMERO DE INVESTIGACIONES DE EQUIPAMIENTO REALIZADAS			REPORTE DE AVANCE DE OBRA, LO EMITE LA DIRECCIÓN DE CONSTRUCCIÓN  HTTP://WWW.IOCIFED.OAXACA.GOB.MX/LEYTRA/INDEX.HTML	FENOMENOS SOCIALES (ACCESO A LAS INSTALACIONES POR PARTE DE LAS AUTORIDADES EDUCATIVAS), ESTABILIDAD SOCIAL.



# LXIV LEGISLATURA

GOBIERNO CONSTITUCIONAL  
DEL  
ESTADO DE OAXACA  
**PODER LEGISLATIVO**

DATOS DEL PROGRAMA						
PROGRAMA 208 PROMOCIÓN Y GESTIÓN DE RECURSOS PARA LA INCLUSIÓN Y EL DESARROLLO ECONÓMICO A FAVOR DE LOS MIGRANTES Y SUS FAMILIAS						
UR Responsable: 533 INSTITUTO OAXAQUEÑO DE ATENCIÓN AL MIGRANTE						
ALINEACIÓN						
PLAN ESTATAL DE DESARROLLO		PROMOVER POLÍTICAS PÚBLICAS PARA DETONAR EL DESARROLLO DE				
EJE: OAXACA INCLUYENTE CON EL DESARROLLO SOCIAL		TEMA: MIGRANTES		OBJETIVO: ACTIVIDADES PRODUCTIVAS EN OAXACA, CON LA FINALIDAD DE GENERAR EMPLEOS FORMALES BIEN REMUNERADOS.		
SECTOR: DESARROLLO SOCIAL Y HUMANO		SUBSECTOR: MIGRANTES				
POBLACIÓN O ÁREA DE ENFOQUE POTENCIAL						
Atributo de la población o área de enfoque:		POBLACIÓN MIGRANTE Y SU FAMILIA	Hombres:	1533	Mujeres:	800
					Total:	2333
INDICADORES PARA RESULTADOS						
NIVEL	RESUMEN NARRATIVO	INDICADOR			MEDIOS DE VERIFICACIÓN	SUPUESTOS
		A) ID INDICADOR 1. NOMBRE 4. DIMENSIÓN 7. META ANUAL	2. FÓRMULA DE CÁLCULO 5. FRECUENCIA	3. TIPO 6. SENTIDO		
FIN	CONTRIBUIR A LA PROMOCIÓN DE LAS POLÍTICAS PÚBLICAS PARA DETONAR EL DESARROLLO Y LAS ACTIVIDADES PRODUCTIVAS.	A) INDICADOR 73 NIVEL 1 1 - INDICE DE INTENSIDAD MIGRATORIA 2 - ANÁLISIS POR COMPONENTES PRINCIPALES 3 - ESTRATÉGICO 4 - EFICACIA 5 - QUINQUENAL 6 - DESCENDENTE 7 - 0.4200			INFORMACIÓN EMITIDA EN CONAPO <a href="http://www.conapo.gob.mx/work/models/CONAPO/INTENSIDAD_MIGRATORIA/PDF/IIM_ESTADAL_Y_MUNICIPAL.PDF">HTTP://WWW.CONAPO.GOB.MX/WORK/MODELS/CONAPO/INTENSIDAD_MIGRATORIA/PDF/IIM_ESTADAL_Y_MUNICIPAL.PDF</a>	EL ESTADO CUENTA CON PROTECCIÓN DE LOS DERECHOS DE LOS GRUPOS PRIORITARIOS Y AMPLIA SUS OPORTUNIDADES DE DESARROLLO.
PROPOSITO	LA POBLACIÓN MIGRANTE MEJORA SU SITUACIÓN ECONÓMICA	A) INDICADOR 17 NIVEL 2 1 - PORCENTAJE DE MIGRANTES QUE SE BENEFICIAN CON PROYECTOS PRODUCTIVOS Y ACCIONES DE CAPACITACIÓN 2 - [(NÚMERO DE MIGRANTES QUE SON BENEFICIADOS CON ACCIONES DE PROYECTOS PRODUCTIVOS Y CAPACITACIÓN/ NUMERO TOTAL DE MIGRANTES QUE SON BENEFICIADOS)*100] 3 - ESTRATÉGICO 4 - EFICACIA 5 - ANUAL 6 - ASCENDENTE 7 - 670.0000			" <a href="http://www.plataformadetransparencia.org.mx/group/guest/consulta-sipot">http://www.plataformadetransparencia.org.mx/group/guest/consulta-sipot</a> www.migrantes.oaxaca.gob.mx"	SE MANTIENE LA DEMANDA DE APOYOS POR LOS MIGRANTES Y SUS FAMILIAS
COMPONENTE 01 ID FINAL 665	ACTIVIDADES PRODUCTIVAS PARA MIGRANTES EN RETORNO PROMOCIONADAS	A) INDICADOR 318 NIVEL 3 1 - PORCENTAJE DE APOYOS OTORGADOS A LAS ACTIVIDADES PRODUCTIVAS DE LOS MIGRANTES EN RETORNO Y MUJERES FAMILIARES DE MIGRANTES 2 - (NÚMERO DE APOYOS OTORGADOS/ NÚMERO DE APOYOS SOLICITADOS)*100 3 - GESTIÓN 4 - EFICACIA 5 - SEMESTRAL 6 - ASCENDENTE VARIABLES DEL INDICADOR 7 - APOYOS OTORGADOS A LAS ACTIVIDADES PRODUCTIVAS DE LOS MIGRANTES EN RETORNO Y MUJERES FAMILIARES DE MIGRANTES UR 533 ----- 644.0000 TOTAL ----- 644.0000			UR 533 MINUTARIOS Y LISTA DE ASISTENCIA DE CAPACITACIONES, PLÁTICAS, TALLERES Y MATERIAL DE DIFUSIÓN EN DEPARTAMENTO DE PROGRAMAS SOCIALES	UR 533 SE MANTIENE LA DEMANDA DE APOYOS POR LOS MIGRANTES Y SUS FAMILIAS



# LXIV LEGISLATURA

GOBIERNO CONSTITUCIONAL  
DEL  
ESTADO DE OAXACA

## PODER LEGISLATIVO

NIVEL	RESUMEN NARRATIVO	INDICADOR			MEDIOS DE VERIFICACIÓN	SUPUESTOS
		A)INDICADOR 1.NOMBRE 4.DIMENSIÓN 7.META ANUAL	2.FÓRMULA DE CÁLCULO 5.FRECUENCIA	3. TIPO 6.SENTIDO		
ACTIVIDAD 1 ID INTERMEDIO 2046	OTORGAR APOYO ECONOMICO PARA LA IMPLEMENTACIÓN DE PROYECTO PRODUCTIVO	A) INDICADOR 2180 NIVEL 4 1 - PORCENTAJE DE APOYOS ECONÓMICOS A LA POBLACIÓN MIGRANTE Y SUS FAMILIAS REALIZADOS 2 - (NÚMERO DE APOYOS OTORGADOS/ NÚMERO DE POYOS SOLICITADOS)*100 3 - GESTIÓN 4 - EFICACIA 5 - TRIMESTRAL 6 - ASCENDENTE VARIABLES DEL INDICADOR 7 - NÚMERO DE APOYOS ECONÓMICOS A LA POBLACIÓN MIGRANTE Y SUS FAMILIAS REALIZADOS			EXPEDIENTES DE PROYECTOS PRODUCTIVOS A CARGO DEL DEPARTAMENTO DE PROGRAMAS SOCIALES	SE MANTIENE LA DEMANDA DE APOYO A PROYECTOS PRODUCTIVOS DESTINADOS A MIGRANTES Y SUS FAMILIAS
ACTIVIDAD 2 ID INTERMEDIO 2047	REALIZAR PLATICA INFORMATIVA IMPARTIDA A MIGRANTE RETORNADO	A) INDICADOR 2182 NIVEL 4 1 - PORCENTAJE DE PLÁTICAS INFORMATIVAS IMPARTIDAS A MIGRANTES RETORNADOS 2 - (NÚMERO DE PLATICAS INFORMATIVAS IMPARTIDAS/ NÚMERO DE PLATICAS INFORMATIVAS PROGRAMADAS)*100 3 - GESTION 4 - EFICACIA 5 - TRIMESTRAL 6 - ASCENDENTE VARIABLES DEL INDICADOR 7 - NUMERO DE PLATICAS INFORMATIVAS IMPARTIDAS A MIGRANTES RETORNADOS			MINUTARIOS Y LISTA DE ASISTENCIA DE PLÁTICAS A CARGO DEL DEPARTAMENTO DE PROGRAMAS SOCIALES, ASÍ COMO MEMORIA FOTOGRÁFICA A CARGO DEL DEPARTAMENTO DE COMUNICACIÓN	SE MANTIENE LA DEMANDA DE MIGRANTES Y SUS FAMILIAS INTERESADOS EN RECIBIR PLÁTICAS INFORMATIVAS
COMPONENTE 02 ID FINAL 666	CAPACITACIONES PARA LAS ACTIVIDADES PRODUCTIVAS	A) INDICADOR 319 NIVEL 3 1 - PORCENTAJE DE MIGRANTES CAPACITADOS PARA EL DESARROLLO DE LAS ACTIVIDADES PRODUCTIVAS 2 - (NÚMERO DE MIGRANTES CAPACITADOS/ NÚMERO DE MIGRANTES PROGRAMADOS)*100 3 - GESTIÓN 4 - EFICACIA 5 - SEMESTRAL 6 - ASCENDENTE VARIABLES DEL INDICADOR 7 - MIGRANTES CAPACITADOS PARA EL DESARROLLO DE LAS ACTIVIDADES PRODUCTIVAS UR 533 ----- 26.0000 TOTAL ----- 26.0000			UR 533 MINUTARIOS, LISTAS DE ASISTENCIA, MEMORIA FOTOGRÁFICA A CARGO DEL DEPARTAMENTO DE PROGRAMAS SOCIALES. Y EL DEPARTAMENTO DE COMUNICACIÓN	UR 533 EXISTE INTERÉS DE MIGRANTES PARA PARTICIPAR EN LAS CAPACITACIONES PARA ACTIVIDADES PRODUCTIVAS.
ACTIVIDAD 1 ID INTERMEDIO 2048	OTORGAR CURSO DE ACTUALIZACIÓN AL FACILITADOR DEL TALLER DE CAPACITACION PARA EL MIGRANTE	A) INDICADOR 2105 NIVEL 4 1 - PORCENTAJE DE CURSOS DE ACTUALIZACIÓN REALIZADOS 2 - (NUMERO DE CURSOS DE ACTUALIZACIÓN REALIZADOS/ NUMERO DE CURSOS DE ACTUALIZACIÓN PROGRAMADOS)*100 3 - GESTION 4 - EFICACIA 5 - TRIMESTRAL 6 - ASCENDENTE VARIABLES DEL INDICADOR 7 - NUMERO DE CURSOS DE ACTUALIZACIÓN REALIZADOS			LISTAS DE ASISTENCIA MINUTARIOS A CARGO DEL DEPARTAMENTO DE PROGRAMAS SOCIALES Y MEMORIA FOTOGRÁFICA A CARGO DEL DEPARTAMENTO DE COMUNICACIÓN	EXISTE INTERÉS DE LOS FACILITADORES PARA PARTICIPAR EN LOS CURSOS DE ACTUALIZACIÓN



# LXIV LEGISLATURA

GOBIERNO CONSTITUCIONAL  
DEL  
ESTADO DE OAXACA

## PODER LEGISLATIVO

NIVEL	RESUMEN NARRATIVO	INDICADOR			MEDIOS DE VERIFICACIÓN	SUPUESTOS
		A) INDICADOR 1. NOMBRE	2. FÓRMULA DE CÁLCULO	3. TIPO		
		4. DIMENSIÓN	5. FRECUENCIA	6. SENTIDO		
		7. META ANUAL				
ACTIVIDAD 2 ID INTERMEDIO 2049	IMPARTIR TALLER DE CAPACITACION PARA EL DESARROLLO DE HABILIDAD DE PROYECTO PRODUCTIVA	A) INDICADOR 2108 NIVEL 4 1 - PORCENTAJE DE TALLERES DE CAPACITACIÓN REALIZADOS 2 - (NÚMERO DE TALLERES DE CAPACITACIÓN REALIZADOS/ NÚMERO DE TALLERES DE CAPACITACIÓN PROGRAMADOS)*100 3 - GESTION 4 - EFICACIA 5 - TRIMESTRAL 6 - ASCENDENTE VARIABLES DEL INDICADOR 7 - NUMERO DE TALLERES DE CAPACITACION REALIZADOS			LISTAS DE ASISTENCIA DE CAPACITACIONES PARA ACTIVIDADES PRODUCTIVAS A CARGO DEL DEPARTAMENTO DE PROGRAMAS SOCIALES Y MEMORIA FOTOGRÁFICA A CARGO DEL DEPARTAMENTO DE COMUNICACIÓN	EXISTE INTERÉS DE MIGRANTES PARA PARTICIPAR EN LOS TALLERES DE CAPACITACIÓN



# LXIV LEGISLATURA

GOBIERNO CONSTITUCIONAL  
DEL  
ESTADO DE OAXACA

## PODER LEGISLATIVO

DATOS DEL PROGRAMA						
PROGRAMA 209 MOVILIDAD INTEGRAL URBANA						
UR Responsable: 109 SECRETARÍA DE MOVILIDAD						
ALINEACIÓN						
PLAN ESTATAL DE DESARROLLO EJE: OAXACA PRODUCTIVO E INNOVADOR		TEMA: COMUNICACIONES Y TRANSPORTES		OBJETIVO: IMPULSAR UNA MOVILIDAD URBANA SUSTENTABLE PARA GARANTIZAR LA ACCESIBILIDAD EN LOS CENTROS DE POBLACIÓN DEL ESTADO.		
SECTOR: COMUNICACIONES Y TRANSPORTES		SUBSECTOR: MOVILIDAD				
POBLACIÓN O ÁREA DE ENFOQUE POTENCIAL						
Atributo de la población o área de enfoque:		POBLACIÓN GENERAL	Hombres:	1133206	Mujeres:	1247526
					Total:	2380732
INDICADORES PARA RESULTADOS						
NIVEL	RESUMEN NARRATIVO	INDICADOR			MEDIOS DE VERIFICACIÓN	SUPUESTOS
		A) ID INDICADOR 1. NOMBRE 4. DIMENSIÓN 7. META ANUAL	2. FÓRMULA DE CÁLCULO 5. FRECUENCIA	3. TIPO 6. SENTIDO		
FIN	CONTRIBUIR AL IMPULSO DE UNA MOVILIDAD URBANA SUSTENTABLE QUE GARANTICE LA ACCESIBILIDAD EN LOS CENTROS DE POBLACIÓN DEL ESTADO.	A) INDICADOR 95 NIVEL 1 1 - RAZÓN DE MOTORIZACIÓN DE VEHÍCULOS DE TRANSPORTE PÚBLICO MASIVO 2 - (TOTAL DE VEHÍCULOS DE TRANSPORTE PÚBLICO MASIVO REGISTRADOS/TOTAL DE HABITANTES DEL ESTADO)*10,000 3 - ESTRATÉGICO 4 - EFICACIA 5 - ANUAL 6 - ASCENDENTE 7 - 2.2000			SISTEMA DE CONTROL Y ADMINISTRACION DE CONCESIONES (SICAC). NO DISPONIBLE EN LINEA, PRÓXIMAMENTE SE DISPONDRA DE REPORTES PÚBLICOS MENSUALES EN LA PÁGINA DE LA SECRETARÍA DE VIALIDAD Y TRANSPORTE.	LA POBLACION PREFIERE EL USO DE TRANSPORTE PÚBLICO MASIVO.
PROPOSITO	LA INFRAESTRUCTURA VIAL Y DE TRANSPORTE DEL ESTADO DESARROLLA SUS CAPACIDADES DE MANERA EFICIENTE Y SUSTENTABLE	A) INDICADOR 38 NIVEL 2 1 - PORCENTAJE DE INFRAESTRUCTURA VIAL Y DE TRANSPORTE DESARROLLADA CON SOPORTE DE ESTUDIOS Y PROYECTOS DE MOVILIDAD 2 - [(NÚMERO DE DESARROLLO DE INFRAESTRUCTURA VIAL Y DE TRANSPORTE CON SOPORTE DE ESTUDIOS Y PROYECTOS DE MOVILIDAD/TOTAL DE INFRAESTRUCTURA VIAL Y DE TRANSPORTE EJECUTADAS) * 100] 3 - ESTRATÉGICO 4 - EFICACIA 5 - ANUAL 6 - ASCENDENTE 7 - 4.0000			Control interno de la Dirección de Planeación de la SEVITRA	EXISTEN SOLICITUDES PARA LA MEJORA DE LA INFRAESTRUCTURA VIAL Y DE TRANSPORTE
COMPONENTE 01 ID FINAL 445	ESTUDIOS Y PROYECTOS DE INFRAESTRUCTURA VIAL Y TRANSPORTE REALIZADOS	A) INDICADOR 255 NIVEL 3 1 - PORCENTAJE DE ESTUDIOS Y PROYECTOS DE INFRAESTRUCTURA VIAL Y DE TRANSPORTE REALIZADOS 2 - (NÚMERO DE ESTUDIOS Y PROYECTOS DE INFRAESTRUCTURA VIAL Y DE TRANSPORTE REALIZADOS / NÚMERO DE ESTUDIOS Y PROYECTOS DE INFRAESTRUCTURA VIAL Y DE TRANSPORTE PLANEADOS)*100 3 - GESTIÓN 4 - EFICACIA 5 - SEMESTRAL 6 - ASCENDENTE VARIABLES DEL INDICADOR 7 - ESTUDIOS Y PROYECTOS DE INFRAESTRUCTURA VIAL Y DE TRANSPORTE REALIZADOS UR 109 ----- 100.0000 TOTAL ----- 100.0000			UR 109 CONTROL INTERNO DE LA DIRECCIÓN DE PLANEACIÓN DE LA SEVITRA	UR 109 EXISTEN SOLICITUDES PARA LA MEJORA DE LA INFRAESTRUCTURA VIAL Y DE TRANSPORTE





# LXIV LEGISLATURA

GOBIERNO CONSTITUCIONAL  
DEL  
ESTADO DE OAXACA

## PODER LEGISLATIVO

NIVEL	RESUMEN NARRATIVO	INDICADOR			MEDIOS DE VERIFICACIÓN	SUPUESTOS
		A) INDICADOR 1. NOMBRE 4. DIMENSIÓN 7. META ANUAL	2. FÓRMULA DE CÁLCULO 5. FRECUENCIA	3. TIPO 6. SENTIDO		
ACTIVIDAD 1 ID INTERMEDIO 1789	ELABORAR ESTUDIOS Y PROYECTOS DE INFRAESTRUCTURA VIAL Y DE TRANSPORTE	A) INDICADOR 1903 NIVEL 4 1 - PORCENTAJE DE ESTUDIOS Y PROYECTOS DE INFRAESTRUCTURA VIAL Y DE TRANSPORTE REALIZADOS 2 - (NÚMERO DE ESTUDIOS Y PROYECTOS DE INFRAESTRUCTURA VIAL Y DE TRANSPORTE REALIZADOS/ NÚMERO DE ESTUDIOS Y PROYECTOS DE INFRAESTRUCTURA VIAL Y DE TRANSPORTE PROGRAMADOS)*100 3 - GESTIÓN 4 - EFICACIA 5 - TRIMESTRAL 6 - ASCENDENTE VARIABLES DEL INDICADOR 7 - NÚMERO DE ESTUDIOS Y PROYECTOS DE INFRAESTRUCTURA VIAL Y DE TRANSPORTE REALIZADOS			CONTROL INTERNO DE LA DIRECCIÓN DE PLANEACIÓN DE LA SEVITRA	EXISTEN SOLICITUDES PARA LA MEJORA DE LA INFRAESTRUCTURA VIAL Y DE TRANSPORTE
ACTIVIDAD 2 ID INTERMEDIO 1790	REALIZAR DIAGNÓSTICOS DE LA INFRAESTRUCTURA VIAL Y DEL TRANSPORTE PÚBLICO	A) INDICADOR 1904 NIVEL 4 1 - PORCENTAJE DE DIAGNÓSTICOS DE INFRAESTRUCTURA VIAL Y DE TRANSPORTE REALIZADOS 2 - (NÚMERO DE DIAGNÓSTICOS DE INFRAESTRUCTURA VIAL Y DE TRANSPORTE REALIZADOS/ NÚMERO DE DIAGNÓSTICOS DE INFRAESTRUCTURA VIAL Y DE TRANSPORTE PROGRAMADOS)*100 3 - GESTIÓN 4 - EFICACIA 5 - TRIMESTRAL 6 - ASCENDENTE VARIABLES DEL INDICADOR 7 - NÚMERO DE DIAGNÓSTICOS DE INFRAESTRUCTURA VIAL Y DE TRANSPORTE REALIZADOS			CONTROL INTERNO DE LA DIRECCIÓN DE PLANEACIÓN DE LA SEVITRA	EXISTEN SOLICITUDES PARA LA MEJORA DE LA INFRAESTRUCTURA VIAL Y DE TRANSPORTE
COMPONENTE 02 ID FINAL 467	INFRAESTRUCTURA VIAL Y DE TRANSPORTE DESARROLLADA	A) INDICADOR 256 NIVEL 3 1 - PORCENTAJE DE INFRAESTRUCTURA VIAL Y DE TRANSPORTE DESARROLLADA 2 - (NÚMERO DE INFRAESTRUCTURA VIAL Y DE TRANSPORTE DESARROLLADA/NÚMERO DE INFRAESTRUCTURA VIAL Y DE TRANSPORTE DESARROLLADA CONTEMPLADOS EN EL BANCO DE PROYECTOS)*100 3 - GESTIÓN 4 - EFICACIA 5 - SEMESTRAL 6 - ASCENDENTE VARIABLES DEL INDICADOR 7 - INFRAESTRUCTURA VIAL Y DE TRANSPORTE DESARROLLADA UR 109 ----- 100.0000 TOTAL ----- 100.0000			UR 109 www.sinfra.oaxaca.gob.mx	UR 109 EXISTEN PROYECTOS DE INFRAESTRUCTURA VIAL Y DE TRANSPORTE. FACTIBILIDAD DEL PROYECTO
ACTIVIDAD 1 ID INTERMEDIO 2043	REHABILITAR INFRAESTRUCTURA VIAL Y DE TRANSPORTE	A) INDICADOR 2157 NIVEL 4 1 - PORCENTAJE DE INFRAESTRUCTURA VIAL REHABILITADA 2 - (NÚMERO DE OBRAS DE INFRAESTRUCTURA VIAL Y DE TRANSPORTE REHABILITADAS/ NÚMERO DE OBRAS DE INFRAESTRUCTURA VIAL Y DE TRANSPORTE CONTEMPLADOS EN EL BANCO DE PROYECTOS)*100 3 - GESTIÓN 4 - EFICACIA 5 - TRIMESTRAL 6 - ASCENDENTE VARIABLES DEL INDICADOR 7 - NÚMERO DE INFRAESTRUCTURA VIAL REHABILITADA			WWW.SINFRA.OAXACA.GOB.MX	EXISTEN PROYECTOS DE INFRAESTRUCTURA VIAL Y DE TRANSPORTE.



# LXIV LEGISLATURA

GOBIERNO CONSTITUCIONAL  
DEL  
ESTADO DE OAXACA

## PODER LEGISLATIVO

NIVEL	RESUMEN NARRATIVO	INDICADOR			MEDIOS DE VERIFICACIÓN	SUPUESTOS
		A)INDICADOR I.NOMBRE 4.DIMENSIÓN 7.META ANUAL	2.FÓRMULA DE CÁLCULO 5.FRECUENCIA	3. TIPO 6.SENTIDO		
ACTIVIDAD 2 ID INTERMEDIO 2044	CONSTRUIR INFRAESTRUCTURA VIAL Y DE TRANSPORTE	A) INDICADOR 2161 NIVEL 4 1 - PORCENTAJE DE INFRAESTRUCTURA VIAL Y DE TRANSPORTE CONSTRUIDA 2 - (NÚMERO DE OBRAS DE INFRAESTRUCTURA VIAL Y DE TRANSPORTE CONSTRUIDA/ NÚMERO DE OBRAS DE INFRAESTRUCTURA VIAL Y DE TRANSPORTE CONTEMPLADAS EN EL BANCO DE PROYECTOS)*100 3 - GESTIÓN 4 - EFICACIA 5 - TRIMESTRAL 6 - ASCENDENTE VARIABLES DEL INDICADOR 7 - NÚMERO DE INFRAESTRUCTURA VIAL Y DE TRANSPORTE CONSTRUIDA			WWW.SINFRA.OAXACA.GOB.MX	EXISTEN PROYECTOS DE INFRAESTRUCTURA VIAL Y DE TRANSPORTE.
ACTIVIDAD 3 ID INTERMEDIO 2045	REALIZAR ESTUDIO Y PROYECTO PARA OBRA DE INFRAESTRUCTURA VIAL Y DE TRANSPORTE	A) INDICADOR 2163 NIVEL 4 1 - PORCENTAJE DE ESTUDIOS Y PROYECTOS DE INFRAESTRUCTURA VIAL Y DE TRANSPORTE PARA OBRA REALIZADOS 2 - (NUMERO DE ESTUDIOS Y PROYECTOS DE INFRAESTRUCTURA VIAL Y DE TRANSPORTE PARA OBRA REALIZADOS/NUMERO DE ESTUDIOS Y PROYECTOS DE INFRAESTRUCTURA VIAL Y DE TRANSPORTE CONTEMPLADOS EN EL BANCO DE PROYECTOS DE INVERSION)*100 3 - GESTION 4 - EFICACIA 5 - TRIMESTRAL 6 - ASCENDENTE VARIABLES DEL INDICADOR 7 - NUMERO DE ESTUDIOS Y PROYECTOS DE INFRAESTRUCTURA VIAL Y DE TRANSPORTE PARA OBRA REALIZADOS			WWW.SINFRA.OAXACA.GOB.MX	EXISTEN SOLICITUDES PARA LA ELABORACIÓN DE ESTUDIOS Y PROYECTOS DE INFRAESTRUCTURA.  EXISTEN ESTUDIOS Y PROYECTOS DE FACTIBILIDAD PROPORCIONADOS POR SEVITRA



# LXIV LEGISLATURA

GOBIERNO CONSTITUCIONAL  
DEL  
ESTADO DE OAXACA

## PODER LEGISLATIVO

DATOS DEL PROGRAMA						
PROGRAMA 210 DESARROLLO DE LA ZONA ECONÓMICA ESPECIAL Y SU ÁREA DE INFLUENCIA						
UR Responsable: 128 SECRETARÍA DE ECONOMÍA			UR's Participantes 601 FIDEICOMISO PARA EL DESARROLLO LOGÍSTICO DEL ESTADO DE OAXACA			
ALINEACIÓN						
PLAN ESTATAL DE DESARROLLO		TEMA: IMPULSO A LA ECONOMIA Y ZONAS ECONOMICAS ESPECIALES		OBJETIVO: DESARROLLO ECONÓMICO, SOCIAL, SUSTENTABLE Y EQUILIBRADO DE LA ZONA ECONÓMICA ESPECIAL Y SU ZONA DE INFLUENCIA, MEDIANTE LA INVERSIÓN PRODUCTIVA, EL DESARROLLO DE LA ECONOMIA SOCIAL, LA OFERTA EXPORTABLE Y LA ATRACCIÓN DE INVERSIONES.		
EJE: OAXACA PRODUCTIVO E INNOVADOR						
SECTOR: IMPULSO A LA ECONOMÍA		SUBSECTOR: IMPULSO A LA ECONOMÍA				
POBLACIÓN O ÁREA DE ENFOQUE POTENCIAL						
Atributo de la población o área de enfoque:		POBLACIÓN ECONOMICAMENTE ACTIVA	Hombres: 27179	Mujeres: 17159	Total: 44338	
INDICADORES PARA RESULTADOS						
NIVEL	RESUMEN NARRATIVO	INDICADOR			MEDIOS DE VERIFICACIÓN	SUPUESTOS
		A) ID INDICADOR 1. NOMBRE 4. DIMENSIÓN 7. META ANUAL	2. FÓRMULA DE CÁLCULO	3. TIPO 5. FRECUENCIA 6. SENTIDO		
FIN	CONTRIBUIR AL IMPULSO DEL DESARROLLO ECONÓMICO, SOCIAL, SUSTENTABLE Y EQUILIBRADO DE OAXACA.	A) INDICADOR 23 NIVEL 1 1 - TASA DE VARIACIÓN DEL PIB ESTATAL 2 - $[(PRODUCTO\ INTERNO\ BRUTO\ ESTATAL\ EN\ EL\ AÑO\ T / PRODUCTO\ INTERNO\ BRUTO\ ESTATAL\ EN\ EL\ AÑO\ T-1) - 1] * 100$ 3 - ESTRATÉGICO 4 - EFICACIA 5 - ANUAL 6 - ASCENDENTE 7 - 3.0000 A) INDICADOR 48 NIVEL 1 1 - TASA DE VARIACIÓN DE LA INVERSIÓN EXTRANJERA DIRECTA 2 - $[(INVERSIÓN\ EXTRANJERA\ DIRECTA\ EN\ EL\ AÑO\ T / INVERSIÓN\ EXTRANJERA\ DIRECTA\ EN\ EL\ AÑO\ T-1) - 1] * 100$ 3 - ESTRATÉGICO 4 - EFICACIA 5 - ANUAL 6 - ASCENDENTE 7 - 5.0000			ELABORACIÓN DEL DEPARTAMENTO DE ANÁLISIS ESTADÍSTICO DE LA SECRETARÍA DE ECONOMÍA ESTATAL, CON DATOS DE SISTEMA DE CUENTAS NACIONALES DE MEXICO. INEGI. CUENTAS NACIONALES > PRODUCTO INTERNO BRUTO POR ENTIDAD FEDERATIVA, BASE 2013 > POR ACTIVIDAD ECONÓMICA Y ENTIDAD FEDERATIVA > VALORES A PRECIOS CONSTANTES DE 2013 > TOTAL DE LA ACTIVIDAD ECONÓMICA, DISPONIBLE EN <a href="http://www.inegi.org.mx/sistemas/bie/">HTTP://WWW.INEGI.ORG.MX/SISTEMAS/BIE/</a> FUENTE: ELABORACIÓN DEL DEPARTAMENTO DE ANÁLISIS ESTADÍSTICO DE LA SECRETARÍA DE ECONOMÍA ESTATAL, CON DATOS DE LA DIRECCIÓN GENERAL DE INVERSIÓN EXTRANJERA DE LA SECRETARÍA DE ECONOMÍA FEDERAL. DISPONIBLE EN <a href="https://www.gob.mx/cms/uploads/attachment_data/file/329492/informe_congreso-2018-1t.pdf">HTTPS://WWW.GOB.MX/CMS/UPLOADS/ATTACHMENT/FILE/329492/INFORME_CONGRESO-2018-1T.PDF</a>	LA ZONA ECONOMICA ESPECIAL SE VE FORTALECIDA EN EL INCREMENTO DE LA PRODUCTIVIDAD Y COMPETITIVIDAD.
PROPOSITO	LA ZONA ECONOMICA ESPECIAL CUENTA CON CONDICIONES ÓPTIMAS PARA LA INVERSIÓN PRODUCTIVA	A) INDICADOR 41 NIVEL 2 1 - PORCENTAJE DE AVANCE EN LA GENERACIÓN DE LAS CONDICIONES OPTIMAS PARA LA ZONA ECONÓMICA ESPECIAL 2 - $[(ETAPAS\ CONCLUIDAS / TOTAL\ DE\ ETAPAS) * 100]$ 3 - ESTRATÉGICO 4 - EFICACIA 5 - ANUAL 6 - ASCENDENTE 7 - 20.0000			Expediente técnico unitario bajo el resguardo de la Coordinación General de la Zona Económica Especial	LAS LOCALIDADES DE LA ZONA ECONÓMICA ESPECIAL ADOPTAN EL PROYECTO.



# LXIV LEGISLATURA

GOBIERNO CONSTITUCIONAL  
DEL  
ESTADO DE OAXACA

## PODER LEGISLATIVO

NIVEL	RESUMEN NARRATIVO	INDICADOR			MEDIOS DE VERIFICACIÓN	SUPUESTOS
		A)INDICADOR I.NOMBRE 4.DIMENSIÓN 7.META ANUAL	2.FÓRMULA DE CÁLCULO 5.FRECUENCIA	3. TIPO 6.SENTIDO		
COMPONENTE 01 ID FINAL 876	ENCUENTROS CON LAS LOCALIDADES DE LA ZONA ECONOMICA ESPECIAL Y SU AREA DE INFLUENCIA PARA LA CONCIENTIZACION DEL PROYECTO REALIZADOS	A) INDICADOR 219 NIVEL 3 1 - PORCENTAJE DE REUNIONES DE TRABAJO REALIZADAS 2 - (NU?MERO TOTAL DE LOCALIDADES INFORMADAS/ NU?MERO TOTAL DE LOCALIDADES AGENDADAS)*100 3 - GESTIÓN 4 - EFICACIA 5 - SEMESTRAL 6 - ASCENDENTE VARIABLES DEL INDICADOR 7 - REUNIONES DE TRABAJO REALIZADAS UR 128----- 200.0000 TOTAL ----- 200.0000			UR 128 Expediente técnico unitario bajo el resguardo de la Coordinación General de la Zona Económica Especial	UR 128 CONDICIONES POLITICAS Y SOCIALES FAVORABLES.
ACTIVIDAD 1 ID INTERMEDIO 1479	REALIZAR REUNIONES DE TRABAJO CON LOCALIDADES DE LA ZONA ECONOMICA ESPECIAL	A) INDICADOR 1609 NIVEL 4 1 - PORCENTAJE DE REUNIONES DE TRABAJO REALIZADAS 2 - (NÚMERO DE REUNIONES REALIZADAS/ NÚMERO DE REUNIONES AGENDADAS)*100 3 - GESTION 4 - EFICACIA 5 - TRIMESTRAL 6 - ASCENDENTE VARIABLES DEL INDICADOR 7 - NUMERO DE REUNIONES DE TRABAJO REALIZADAS			EXPEDIENTE TÉCNICO UNITARIO BAJO EL RESGUARDO DE LA COORDINACIÓN GENERAL DE LA ZONA ECONOMICA ESPECIAL.	LOCALIDADES TIENEN LA DISPOSICIÓN DE PARTICIPAR
ACTIVIDAD 2 ID INTERMEDIO 1480	REALIZAR CAMPAÑAS DE POSICIONAMIENTO DE LA ZONA ECONOMICA ESPECIAL Y AI EN LA RADIO, TELEVISION, PRENSA Y MEDIOS DIGITALES	A) INDICADOR 1610 NIVEL 4 1 - PORCENTAJE DE AVANCE DE CAMPANA DE POSICIONAMIENTO 2 - (NUMERO DE LOCALIDADES INFORMADAS/ NUMERO TOTAL DE LOCALIDADES QUE INTEGRAN EL PROYECTO)*100 3 - GESTION 4 - EFICACIA 5 - TRIMESTRAL 6 - ASCENDENTE VARIABLES DEL INDICADOR 7 - NUMERO DE AVANCE DE CAMPANA DE POSICIONAMIENTO			EXPEDIENTE TÉCNICO UNITARIO BAJO EL RESGUARDO DE LA COORDINACIÓN GENERAL DE LA ZONA ECONOMICA ESPECIAL.	LOCALIDADES DE LA ZONA ECONOMICA ESPECIAL ACEPTAN LA INFORMACIÓN DE LA CAMPAÑA
COMPONENTE 02 ID FINAL 877	CAPACITACIONES A EMPRESAS UBICADAS EN LA ZONA ECONOMICA ESPECIAL Y SUS AREAS DE INFLUENCIA EN COLABORACION CON LA AUTORIDAD FEDERAL IMPARTIDAS	A) INDICADOR 140 NIVEL 3 1 - PORCENTAJE DE UNIDADES ECONÓMICAS CAPACITADAS 2 - (NU?MERO DE UNIDADES ECONO?MICAS CAPACITADAS/ NU?MERO TOTAL DE UNIDADES ECONÓMICAS OPTIMAS AGENDADAS PARA INTEGRARSE AL PROYECTO)*100 3 - GESTIÓN 4 - EFICACIA 5 - SEMESTRAL 6 - ASCENDENTE VARIABLES DEL INDICADOR 7 - UNIDADES ECONÓMICAS CAPACITADAS UR 128----- 200.0000 TOTAL ----- 200.0000			UR 128 Expediente técnico unitario bajo el resguardo de la Coordinación General de la Zona Económica Especial.	UR 128 EMPRESAS DE LA ZONA ECONÓMICA ESPECIAL SE INTERESAN EN LOS PROYECTOS DE LOS FONDOS FEDERALES.
ACTIVIDAD 1 ID INTERMEDIO 1481	IMPARTIR CON LAS AUTORIDADES FEDERALES DE ZONAS ECONOMICAS ESPECIALES CAPACITACION A EMPRESAS DE LA ZONA ECONOMICA ESPECIAL Y ÁREA DE INFLUENCIA	A) INDICADOR 1611 NIVEL 4 1 - PORCENTAJE DE UNIDADES ECONOMICAS CAPACITADAS 2 - (NÚMERO DE UNIDADES ECONÓMICAS CAPACITADAS/ NÚMERO TOTAL DE UNIDADES ECONÓMICAS FACTIBLES AGENDADAS PARA INTEGRARSE AL PROYECTO)*100 3 - GESTION 4 - EFICACIA 5 - TRIMESTRAL 6 - ASCENDENTE VARIABLES DEL INDICADOR 7 - NUMERO DE UNIDADES ECONOMICAS CAPACI			EXPEDIENTE TÉCNICO UNITARIO BAJO EL RESGUARDO DE LA COORDINACIÓN GENERAL DE LA ZONA ECONOMICA ESPECIAL.	EMPRESAS DE LA ZONA ECONÓMICA ESPECIAL SE INTERESAN EN LOS TEMAS DE LAS CAPACITACIONES



# LXIV LEGISLATURA

GOBIERNO CONSTITUCIONAL  
DEL  
ESTADO DE OAXACA

## PODER LEGISLATIVO

NIVEL	RESUMEN NARRATIVO	INDICADOR			MEDIOS DE VERIFICACIÓN	SUPUESTOS
		A) INDICADOR 1. NOMBRE 4. DIMENSIÓN 7. META ANUAL	2. FÓRMULA DE CÁLCULO 5. FRECUENCIA	3. TIPO 6. SENTIDO		
ACTIVIDAD 2 ID INTERMEDIO 1482	ORIENTAR A LAS EMPRESAS DE LA ZONA ECONOMICA ESPECIAL Y AREA DE INFLUENCIA SOBRE EL ACCESO A FONDOS FEDERALES	A) INDICADOR 1612 NIVEL 4 1 - PORCENTAJE DE UNIDADES ECONOMICAS ORIENTADAS 2 - (NÚMERO DE UNIDADES ECONÓMICAS ORIENTADAS/ NÚMERO TOTAL DE UNIDADES ECONÓMICAS QUE SOLICITAN ORIENTACIÓN)*100 3 - GESTIÓN 4 - EFICACIA 5 - TRIMESTRAL 6 - ASCENDENTE VARIABLES DEL INDICADOR 7 - NÚMERO DE UNIDADES ECONÓMICAS ORIENTADAS			EXPEDIENTE TÉCNICO UNITARIO BAJO EL RESGUARDO DE LA COORDINACIÓN GENERAL DE LA ZONA ECONÓMICA ESPECIAL.	LAS EMPRESAS DE LA ZONA ECONÓMICA ESPECIAL SE INTERESAN EN LOS FONDOS FEDERALES
COMPONENTE 03 ID FINAL 878	TRAMITES MEDIANTE LA VENTANILLA UNICA DE LA ZONA ECONOMICA ESPECIAL Y SU AREA DE INFLUENCIA EN COLABORACION CON LA AUTORIDAD FEDERAL SIMPLIFICADOS	A) INDICADOR 220 NIVEL 3 1 - TASA DE TRÁMITES SIMPLIFICADOS 2 - [(NÚMERO DE TRÁMITES INVENTARIADOS EN EL AÑO T / NÚMERO DE TRÁMITES INVENTARIADOS DEL AÑO T-1) - 1] * 100 3 - GESTIÓN 4 - EFICACIA 5 - SEMESTRAL 6 - ASCENDENTE VARIABLES DEL INDICADOR 7 - TRÁMITES SIMPLIFICADOS UR 128 ----- 86.0000 TOTAL ----- 86.0000			UR 128 Expediente técnico unitario bajo el resguardo de la Coordinación General de la Zona Económica Especial.	UR 128 LOS INVERSIONES ADOPTAN LAS MEDIDAS DE SIMPLIFICACIÓN DE FORMA ADECUADA.
ACTIVIDAD 1 ID INTERMEDIO 1483	IMPLEMENTAR LAS PROPUESTAS DE SIMPLIFICACION DE TRAMITES DE BANCO MUNDIAL	A) INDICADOR 1613 NIVEL 4 1 - PORCENTAJE DE AVANCE DE LA IMPLEMENTACION DE LA PROPUESTA DE SIMPLIFICACION 2 - (NUMERO DE ETAPAS CONCLUIDAS/ NUMERO TOTAL DE ETAPAS AGENDADAS PARA LA SIMPLIFICACION)*100 3 - GESTION 4 - EFICACIA 5 - TRIMESTRAL 6 - ASCENDENTE VARIABLES DEL INDICADOR 7 - NUMERO DE AVANCE DE LA IMPLEMENTACION DE LA PROPUESTA DE SIMPLIFICACION			EXPEDIENTE TÉCNICO UNITARIO BAJO EL RESGUARDO DE LA COORDINACIÓN GENERAL DE LA ZONA ECONÓMICA ESPECIAL.	LAS INSTITUCIONES ADOPTAN PROPUESTA DE SIMPLIFICACIÓN
ACTIVIDAD 2 ID INTERMEDIO 1484	IMPLEMENTAR LAS VENTANILLAS UNICAS	A) INDICADOR 1614 NIVEL 4 1 - PORCENTAJE DE AVANCE EN LA IMPLEMENTACION DE LA VENTANILLA UNICA 2 - (NÚMERO DE ETAPAS CONCLUIDAS/ NÚMERO TOTAL DE ETAPAS AGENDADAS PARA LA SIMPLIFICACION)*100 3 - GESTION 4 - EFICACIA 5 - TRIMESTRAL 6 - ASCENDENTE VARIABLES DEL INDICADOR 7 - NUMERO DE AVANCE EN LA IMPLEMENTACION DE LA VENTANILLA UNICA			EXPEDIENTE TÉCNICO UNITARIO BAJO EL RESGUARDO DE LA COORDINACIÓN GENERAL DE LA ZONA ECONÓMICA ESPECIAL.	LAS INSTITUCIONES DE LOS 3 ORDENES TRABAJAN DE MANERA COORDINADA
COMPONENTE 04 ID FINAL 880	INFRAESTRUCTURA PRODUCTIVA EN LA ZONA ECONOMICA ESPECIAL Y SU ÁREA DE INFLUENCIA CONSTRUIDA	A) INDICADOR 147 NIVEL 3 1 - PORCENTAJE DE OBRAS CONSTRUIDAS 2 - (NÚMERO DE OBRAS CONSTRUIDAS / NÚMERO TOTAL DE OBRAS CONTRATADAS) *100 3 - GESTIÓN 4 - EFICACIA 5 - SEMESTRAL 6 - ASCENDENTE VARIABLES DEL INDICADOR 7 - OBRAS CONSTRUIDAS UR 601 ----- 100.0000 TOTAL ----- 100.0000			UR 601 Expediente técnico unitario bajo el resguardo de la Dirección de Infraestructura del FIDELO	UR 601 LAS CONDICIONES SOCIALES Y POLITICAS SON FAVORABLES



# LXIV LEGISLATURA

GOBIERNO CONSTITUCIONAL  
DEL  
ESTADO DE OAXACA

## PODER LEGISLATIVO

NIVEL	RESUMEN NARRATIVO	INDICADOR			MEDIOS DE VERIFICACIÓN	SUPUESTOS
		A)INDICADOR 1.NOMBRE 4.DIMENSIÓN 7.META ANUAL	2.FÓRMULA DE CÁLCULO 5.FRECUENCIA	3. TIPO 6.SENTIDO		
ACTIVIDAD 1 ID INTERMEDIO 143	ELABORAR ESTUDIOS DE FACTIBILIDAD	A) INDICADOR 1003 NIVEL 4 1 - PORCENTAJE DE ESTUDIOS DE FACTIBILIDAD REALIZADOS 2 - (NÚMERO DE ESTUDIOS DE FACTIBILIDAD REALIZADOS/ NÚMERO DE ESTUDIOS DE FACTIBILIDAD CONTRATADOS)* 100 3 - GESTIÓN 4 - EFICACIA 5 - TRIMESTRAL 6 - ASCENDENTE VARIABLES DEL INDICADOR 7 - NÚMERO DE ESTUDIOS DE FACTIBILIDAD REALIZADOS			EXPEDIENTE TÉCNICO UNITARIO BAJO EL RESGUARDO DE LA DIRECCIÓN DE INFRAESTRUCTURA DEL FIDELO.	LAS LOCALIDADES PERMITEN EL ACCESO PARA LA OBTENCIÓN DE INFORMACIÓN
ACTIVIDAD 2 ID INTERMEDIO 1485	SUPERVISAR CONSTRUCCION DE INFRAESTRUCTURAS PRODUCTIVAS	A) INDICADOR 1615 NIVEL 4 1 - PORCENTAJE DE OBRAS SUPERVISADAS 2 - (NÚMERO DE OBRAS SUPERVISADAS / NÚMERO TOTAL DE OBRAS EN PROCESO DE EJECUCIÓN) * 100 3 - GESTIÓN 4 - EFICACIA 5 - TRIMESTRAL 6 - ASCENDENTE VARIABLES DEL INDICADOR 7 - NÚMERO DE OBRAS SUPERVISADAS			EXPEDIENTE TÉCNICO UNITARIO BAJO EL RESGUARDO DE LA DIRECCIÓN DE INFRAESTRUCTURA DEL FIDELO.	SE CUENTA CON ACCESO A LA ZONA DE CONSTRUCCIÓN
ACTIVIDAD 3 ID INTERMEDIO 1486	CONTRATAR OBRAS PRODUCTIVAS	A) INDICADOR 1616 NIVEL 4 1 - PORCENTAJE DE OBRAS ADJUDICADAS 2 - (NÚMERO OBRAS ADJUDICADAS / NÚMERO TOTAL DE OBRAS EN PROCESO DE CONTRATACION) * 100 3 - GESTION 4 - EFICACIA 5 - TRIMESTRAL 6 - ASCENDENTE VARIABLES DEL INDICADOR 7 - NÚMERO OBRAS ADJUDICADAS			EXPEDIENTE TÉCNICO UNITARIO BAJO EL RESGUARDO DE LA DIRECCIÓN DE INFRAESTRUCTURA DEL FIDELO.	LAS EMPRESAS SE INTERESAN EN CONCURSAR EN LA LICITACIÓN
ACTIVIDAD 4 ID INTERMEDIO 1487	ELABORACION DE PROYECTOS	A) INDICADOR 1617 NIVEL 4 1 - PORCENTAJE DE PROYECTOS REALIZADOS 2 - (NÚMERO DE PROYECTOS REALIZADOS / NÚMERO TOTAL DE PROYECTOS CONTRATADOS) * 100 3 - GESTIÓN 4 - EFICACIA 5 - TRIMESTRAL 6 - ASCENDENTE VARIABLES DEL INDICADOR 7 - NÚMERO DE PROYECTOS REALIZADOS			EXPEDIENTE TÉCNICO UNITARIO BAJO EL RESGUARDO DE LA DIRECCIÓN DE INFRAESTRUCTURA DEL FIDELO.	EXISTE AUTORIZACIÓN PARA LA REALIZACIÓN DEL PROYECTO
COMPONENTE 05 ID FINAL 881	RESERVAS TERRITORIALES DE LA ZONA ECONOMICA ESPECIAL Y SU AREA DE INFLUENCIA COMERCIALIZADAS	A) INDICADOR 148 NIVEL 3 1 - PORCENTAJE DE LOTES DE LOS POLÍGONOS DE RESERVA TERRITORIAL COMERCIALIZADOS 2 - (NÚMERO DE LOTES COMERCIALIZADOS / NÚMERO TOTAL DE LOTES DISPONIBLES PARA COMERCIALIZAR) * 100 3 - GESTIÓN 4 - EFICACIA 5 - SEMESTRAL 6 - ASCENDENTE VARIABLES DEL INDICADOR 7 - LOTES DE LOS POLÍGONOS DE RESERVA TERRITORIAL COMERCIALIZADOS UR 601 ----- 100.0000 TOTAL ----- 100.0000			UR 601 Expediente técnico unitario bajo el resguardo de la Dirección de Planeación y Comercialización del FIDELO	UR 601 LOS INVERSIONISTAS ESTÁN INTERESADOS EN LA ADQUISICIÓN



# LXIV LEGISLATURA

GOBIERNO CONSTITUCIONAL  
DEL  
ESTADO DE OAXACA

## PODER LEGISLATIVO

NIVEL	RESUMEN NARRATIVO	INDICADOR			MEDIOS DE VERIFICACIÓN	SUPUESTOS
		A) INDICADOR 1. NOMBRE	2. FÓRMULA DE CÁLCULO	3. TIPO		
		4. DIMENSIÓN	5. FRECUENCIA	6. SENTIDO		
		7. META ANUAL				
ACTIVIDAD 1 ID INTERMEDIO 1488	PROMOCIONAR Y DIFUNDIR EVENTOS	A) INDICADOR 2124 NIVEL 4 1 - PORCENTAJE DE EVENTOS REALIZADOS 2 - (NÚMERO DE EVENTOS REALIZADOS/ NÚMERO DE EVENTOS PROGRAMADOS A REALIZAR)*100 3 - GESTION 4 - EFICACIA 5 - TRIMESTRAL 6 - ASCENDENTE VARIABLES DEL INDICADOR 7 - NÚMERO DE EVENTOS REALIZADOS			EXPEDIENTE TÉCNICO UNITARIO BAJO EL RESGUARDO DE LA DIRECCIÓN DE PLANEACIÓN Y COMERCIALIZACIÓN DEL FIDELO.	LOS INVERSIONISTAS POTENCIALES CONVOCADOS ASISTEN
ACTIVIDAD 2 ID INTERMEDIO 1489	ACOMPANAR INVERSIONISTAS	A) INDICADOR 2285 NIVEL 4 1 - PORCENTAJE DE VISITAS REALIZADAS 2 - (NÚMERO DE VISITAS REALIZADAS/ NÚMERO TOTAL DE VISITAS SOLICITADAS)*100 3 - GESTION 4 - EFICACIA 5 - TRIMESTRAL 6 - ASCENDENTE VARIABLES DEL INDICADOR 7 - NÚMERO DE VISITAS REALIZADAS			EXPEDIENTE TÉCNICO UNITARIO BAJO EL RESGUARDO DE LA DIRECCIÓN DE PLANEACIÓN Y COMERCIALIZACIÓN DEL FIDELO.	LOS INVERSIONISTAS SOLICITAN CONOCER LA RESERVA TERRITORIAL



# LXIV LEGISLATURA

GOBIERNO CONSTITUCIONAL  
DEL  
ESTADO DE OAXACA  
PODER LEGISLATIVO

## Anexo 2.- Desglose de la deuda pública por tipo de deuda

EL DESGLOSE DE LA DEUDA PÚBLICA POR TIPO DE DEUDA										SALDO AL 31 DE DICIEMBRE 2018	SALDO AL 31 DE DICIEMBRE 2019
DECRETO DE AUTORIZACIÓN	ACREEDOR	FECHA DE SUSCRIPCIÓN	MONTO ORIGINAL CONTATADO	TASA DE INTERÉS	SOBRE TASA	PLAZO EN MESES	FECHA DE VENCIMIENTO	FUENTE DE PAGO	SALDO AL 31 DE DICIEMBRE 2018		
<b>A. DEUDA PÚBLICA A CORTO PLAZO</b>										28,500,000	0
NO APLICA	SCOTIABANK	9-nov-17	300,000,000	TIE 28	0.58	12	8-nov-18	NO APLICA	0	0	
NO APLICA	MULTIVA	17-nov-17	500,000,000	TIE 28	0.72	12	16-nov-18	NO APLICA	0	0	
NO APLICA	INTERACIONES	10-may-18	1,500,000,000	TIE 28	0.87	12	6-ago-19	NO APLICA	1,000,648,570	24,868,928	
NO APLICA	MULTIVA	6-ago-18	400,000,000	TIE 28	0.72	12	5-may-19	NO APLICA	228,000,000	10,580,087	
NO APLICA	BANORTE	6-ago-18	300,000,000	TIE 28	0.85	12	5-ago-19	NO APLICA	168,500,000	8,017,585	
NO APLICA	BANORTE	14-ago-18	100,000,000	TIE 28	0.85	12	13-ago-19	NO APLICA	64,000,000	2,727,282	
NO APLICA	SANTANDER	15-ago-18	150,000,000	TIE 28	0.6	12	14-ago-19	NO APLICA	96,000,000	3,984,889	
<b>B. DEUDA PÚBLICA A LARGO PLAZO</b>										6,935,154,946	10,224,174
<b>CERTIFICADOS BURSÁTILES</b>										105,993,531	1,040,012,676
<b>TENEDORES DE CERTIFICADOS BURSÁTILES OAXACA I</b>										0	0
N° 198 PUBLICADO POF 07/ABR/2011		16-dic-11	1,947,000,000	TIE 91	1.35	180	1-dic-28	FONDO GENERAL PARTICIPACIONES	0	0	
N° 1387 Y 1999 PUBLICADO POF 15 DIC 2012 Y 19 MAY 2013		23-dic-13	1,200,000,000	9.00%		179	5-dic-28	FAFEE - PARTICIPACIONES	1,040,660,093	1,040,012,676	
<b>CREDITOS SIMPLES</b>										4,483,514,454	1,587,519,292
N° 1387 Y 1999 PUBLICADO POF 15 DIC 2012 Y 18 MAY 2013	BANORRAS	18-dic-13	1,392,000,000	6.88%	0.95	179	4-nov-28	FAFEE - PARTICIPACIONES	1,292,187,297	1,587,519,292	
N° 19 PUBLICADO POF 31 DIC 2013	BANORRAS	14-ago-14	752,005,912	TIE 28 / 8.14%	0.84	174	15-jun-31	FONDO GENERAL PARTICIPACIONES	1,120,594,201	1,039,758,920	
N° 870 PUBLICADO POF 27 DIC 2014	BANCOMER	19-jun-15	1,000,000,000	TIE 28	1.08	240	30-jun-35	FONDO GENERAL PARTICIPACIONES	179,760,372	317,760,372	
N° 1264 PUBLICADO POF 30 JUN 2015	SANTANDER	22-oct-15	2,400,000,000	TIE 28	0.64	180	25-nov-30	FONDO GENERAL PARTICIPACIONES	984,431,598	0	
<b>C. OBLIGACIONES DE PAGO A LARGO PLAZO</b>										1,401,894,429	1,598,859,429
<b>CREDITOS SIMPLES</b>										4,488,090,611	1,598,859,429
N° 385 PUBLICADO POF 07 ABR 2011	BANORRAS FONRECI	15-jun-11	2,082,453,350	84% - 8.04%	0.68	240	2-ago-31	FONDO GENERAL PARTICIPACIONES	1,401,894,429	1,598,859,429	
N° 1178 PUBLICADO POF 02 ABR 2012	BANORRAS PROFSE	26-jul-12	583,918,168	91% - 7.07%	1.14	240	5-oct-32	FONDO GENERAL PARTICIPACIONES	0	750,319	
N° 1176 PUBLICADO POF 02 ABR 2012	BANORRAS FONRECI II	10-ago-12	316,000,000	18% - 7.85%	0.95	240	29-nov-32	FONDO GENERAL PARTICIPACIONES	0	0	
N° 1380 Y 2384 PUBLICADO POF 30 NOV 2012 Y 18 NOV 2013	BANORRAS FONRECI III	28-nov-13	300,000,000	58% - 7.63%	0.90	240	17-abr-34	FONDO GENERAL PARTICIPACIONES	0	0	
N° 870 PUBLICADO POF 27 DIC 2014	BANORRAS JUSTICIA PENAL	22-may-15	405,456,000	7.0% - 7.14%	1.08	240	22-may-35	FONDO GENERAL PARTICIPACIONES	398,859,429	398,859,429	
N° 7230 PUBLICADO POF 2 OCT 2017	BANORRAS FONRECI IV	15-dic-17	1,200,000,000	8.12%	0.49	240	22-may-35	FONDO GENERAL PARTICIPACIONES	1,000,035,000	1,200,000,000	
<b>GRAN TOTAL</b>										11,401,745,957	3,996,391,396





# LXIV LEGISLATURA

GOBIERNO CONSTITUCIONAL  
DEL  
ESTADO DE OAXACA

## PODER LEGISLATIVO

### ANEXO 3. PROGRAMAS PRESUPUESTARIOS 2019

	ESTATAL	FEDERAL	TOTAL
Fortalecimiento a la vivienda	82,642,508.51	0.00	82,642,508.51
Gobernabilidad democrática	234,232,189.56	15,638,634.50	249,870,824.06
Promoción turística	84,462,347.20	6,061,459.40	90,523,806.60
Fomento al Desarrollo de la Ciencia, la Tecnología y la Innovación	124,573,166.06	46,541,720.41	171,114,886.47
Educación básica incluyente	122,917,281.80	20,338,884,801.51	20,461,802,083.31
Fortalecimiento a la competencia laboral y empleo de calidad	55,855,151.60	38,465,326.80	94,320,478.40
Certeza jurídica para el estado	313,037,238.19	23,790,812.50	336,828,050.69
Infraestructura vial en el estado de Oaxaca	205,949,809.79	0.00	205,949,809.79
Desarrollo agrícola	201,756,531.78	16,381,078.50	218,137,610.28
Desarrollo pecuario	23,826,183.83	2,087,656.20	25,913,840.03



# LXIV LEGISLATURA

GOBIERNO CONSTITUCIONAL  
DEL  
ESTADO DE OAXACA

## PODER LEGISLATIVO

	ESTATAL	FEDERAL	TOTAL
Desarrollo acuícola y pesquero	1,740,414.37	51,297.40	1,791,711.77
Desarrollo, profesionalización y certificación de seguridad pública	31,453,218.25	1,627,402.90	33,080,621.15
Administración eficiente de los recursos del gobierno del estado	1,817,252,503.67	39,593,512.40	1,856,846,016.07
Prevención, seguridad y protección pública	1,153,862,871.24	15,723,035.10	1,169,585,906.34
Fortalecimiento del sistema penitenciario	224,240,971.88	8,580,507.70	232,821,479.58
Mejoramiento urbano de los centros de población	226,183,024.35	17,635,184.70	243,818,209.05
Procesos electorales y mecanismos de participación ciudadana	250,513,850.31	0.00	250,513,850.31
Educación para jóvenes y adultos y desarrollo de competencia para el trabajo	0.00	135,748,240.00	135,748,240.00
Fortalecimiento y modernización del transporte público y privado del estado	223,139,020.37	8,477,970.70	231,616,991.07
Incremento de la oferta educativa superior	1,356,073.95	10,984,172.08	12,340,246.03



# LXIV LEGISLATURA

GOBIERNO CONSTITUCIONAL  
DEL  
ESTADO DE OAXACA

## PODER LEGISLATIVO

	ESTATAL	FEDERAL	TOTAL
Impartición de justicia	959,136,388.60	0.00	959,136,388.60
Formación con calidad en la educación media superior	56,113,629.84	38,904,329.50	95,017,959.34
Fiscalización de los recursos públicos	97,706,118.00	0.00	97,706,118.00
Atención social a grupos vulnerables	202,020,668.11	4,257,010.40	206,277,678.51
Atención jurídica-administrativa a la población migrante y sus familias	16,294,779.35	701,110.10	16,995,889.45
Formación profesional y posgrado	464,292,752.21	915,849,047.46	1,380,141,799.67
Eficiencia en la captación de ingresos	222,855,620.31	14,042,760.00	236,898,380.31
Fortalecimiento legislativo del Estado	402,269,854.80	0.00	402,269,854.80
Seguridad y bienestar social para los trabajadores, jubilados, pensionados, pensionistas e integrantes de las instituciones policiales del Gobierno del Estado	46,897,071.52	115,466,317.00	162,363,388.52
Desarrollo integral e intercultural de los pueblos y comunidades indígenas y	23,865,432.11	1,455,413.80	25,320,845.91



# LXIV LEGISLATURA

GOBIERNO CONSTITUCIONAL  
DEL  
ESTADO DE OAXACA

## PODER LEGISLATIVO

	ESTATAL	FEDERAL	TOTAL
afromexicanas			
Ampliación y mejoramiento de los servicios de agua potable, drenaje y saneamiento.	489,048,106.61	10,074,714.60	499,122,821.21
Promoción, fomento y difusión de las diversidades culturales y bioculturales	168,590,221.55	10,643,689.50	179,233,911.05
Eficiencia del gasto público para resultados	143,679,296.17	9,644,518.90	153,323,815.07
Producción y productividad forestal sustentable	12,189,503.14	958,818.10	13,148,321.24
Gestión integral de riesgos	16,228,141.94	0.00	16,228,141.94
Promoción y fomento de las políticas públicas igualitarias para mujeres y hombres	16,845,547.87	651,635.10	17,497,182.97
Política transversal de atención integral de los derechos humanos	11,632,755.91	512,735.00	12,145,490.91
Vinculación de las instituciones de nivel superior con el sector productivo y social.	41,676,999.59	21,214,917.42	62,891,917.01
Defensa y protección de los derechos humanos	40,604,284.00	0.00	40,604,284.00



# LXIV LEGISLATURA

GOBIERNO CONSTITUCIONAL  
DEL  
ESTADO DE OAXACA

## PODER LEGISLATIVO

	ESTATAL	FEDERAL	TOTAL
Atención médica	338,416,269.56	5,311,424,086.21	5,649,840,355.77
Conservación de ecosistemas y prevención del deterioro ambiental	34,694,002.25	1,061,148.30	35,755,150.55
Impulso a la economía	166,700,047.04	10,053,045.10	176,753,092.14
Procuración general de justicia	655,021,243.30	32,925,938.70	687,947,182.00
Participación comunitaria para el desarrollo humano con asistencia alimentaria	144,807,538.25	208,916.40	145,016,454.65
Fortalecimiento del sistema de salud	0.00	658,320,453.89	658,320,453.89
Prevención, sanción, transparencia, rendición de cuentas y combate a la corrupción	67,305,447.74	1,369,013.10	68,674,460.84
Desarrollo y fortalecimiento de las capacidades de los municipios	107,235,627.87	7,627,903.80	114,863,531.67
Defensoría jurídica y justicia laboral	118,337,600.70	8,186,877.80	126,524,478.50
Prevención y promoción de la salud	1,708,654.38	466,930,810.90	468,639,465.28



# LXIV LEGISLATURA

GOBIERNO CONSTITUCIONAL  
DEL  
ESTADO DE OAXACA

## PODER LEGISLATIVO

	ESTATAL	FEDERAL	TOTAL
Vigilancia y fiscalización en el uso de los recursos públicos	81,415,770.11	5,501,138.40	86,916,908.51
Inclusión social en la economía	23,300,914.44	447,405.50	23,748,319.94
Prevención y resolución de conflictos en la prestación de los servicios de salud	12,073,176.00	0.00	12,073,176.00
Promoción, recreación y fomento de actividad física y deporte	46,507,887.41	499,057.50	47,006,944.91
Producción, transmisión y cobertura de radio, televisión y telecomunicaciones públicas	54,280,630.62	0.00	54,280,630.62
Difusión de acciones, programas y políticas gubernamentales	273,883,793.93	1,690,821.70	275,574,615.63
Fortalecimiento de las actividades del poder ejecutivo	258,532,116.89	9,096,517.30	267,628,634.19
Más Oaxaca	9,413,658.00	0.00	9,413,658.00
Formación y desarrollo profesional docente	0.00	481,823,402.51	481,823,402.51
Administración estratégica en el quehacer educativo	0.00	1,700,480,476.08	1,700,480,476.08



# LXIV LEGISLATURA

GOBIERNO CONSTITUCIONAL  
DEL  
ESTADO DE OAXACA

## PODER LEGISLATIVO

	ESTATAL	FEDERAL	TOTAL
Administración y acceso a la justicia en materia ambiental	290,710.80	0.00	290,710.80
Cambio climático	452,000.00	0.00	452,000.00
Ordenamiento ecológico territorial	59,600.00	0.00	59,600.00
Fomento a la inversión en energías renovables	59,600.00	0.00	59,600.00
Conservación y restauración forestal	5,380,978.31	0.00	5,380,978.31
Gestión integral de residuos sólidos	18,385,860.00	0.00	18,385,860.00
Desarrollo de proyectos de energías renovables	1,318,000.00	0.00	1,318,000.00
Ordenamiento territorial y desarrollo urbano	99,657.10	0.00	99,657.10
Planeación turística y desarrollo estratégico	254,000.00	0.00	254,000.00
Profesionalización turística	306,392.00	0.00	306,392.00
Comercialización turística	260,392.00	0.00	260,392.00



# LXIV LEGISLATURA

GOBIERNO CONSTITUCIONAL  
DEL  
ESTADO DE OAXACA

## PODER LEGISLATIVO

	ESTATAL	FEDERAL	TOTAL
Ampliación de la cobertura de la educación media superior	1,214,365,910.80	1,172,657,042.53	2,387,022,953.33
Salvaguarda del patrimonio cultural material e inmaterial	7,148,004.21	0.00	7,148,004.21
Desarrollo sustentable y sostenible de la producción cultural	34,789,067.96	1,248,988.00	36,038,055.96
Fortalecimiento a la infraestructura física educativa	28,807,194.60	0.00	28,807,194.60
<b>TOTAL GENERAL</b>	<b>12,516,553,274.61</b>	<b>31,742,202,873.40</b>	<b>44,258,756,148.01</b>





# LXIV LEGISLATURA

GOBIERNO CONSTITUCIONAL  
DEL  
ESTADO DE OAXACA

## PODER LEGISLATIVO

### ANEXO 4. POLÍTICAS TRANSVERSALES

<b>PUEBLOS INDÍGENAS</b>	<b>6,657,895,870.85</b>
<b>OAXACA INCLUYENTE CON EL DESARROLLO SOCIAL</b>	<b>4,833,100,877.72</b>
CONSEJO OAXAQUEÑO DE CIENCIA, TECNOLOGÍA E INNOVACIÓN.	212,190.00
NOVAUNIVERSITAS	86,609.78
UNIVERSIDAD DE CHALCATONGO	255,051.34
UNIVERSIDAD DE LA CAÑADA	747,459.50
UNIVERSIDAD DE LA COSTA	119,600.20
UNIVERSIDAD DE LA SIERRA JUÁREZ	758,315.38
UNIVERSIDAD DE LA SIERRA SUR	4,557,291.54
UNIVERSIDAD DEL ISTMO	2,783,149.87
UNIVERSIDAD DEL MAR	18,167,533.45
UNIVERSIDAD DEL PAPALOAPAN	8,741,916.87
UNIVERSIDAD TECNOLÓGICA DE LA MIXTECA	16,016,716.18
INSTITUTO ESTATAL DE EDUCACIÓN PARA ADULTOS	67,874,120.01
COLEGIO SUPERIOR PARA LA EDUCACIÓN INTEGRAL INTERCULTURAL DE OAXACA	272,500.00
COMISIÓN ESTATAL PARA LA PLANEACIÓN DE LA EDUCACIÓN SUPERIOR	91,959.03
COLEGIO SUPERIOR PARA LA EDUCACIÓN INTEGRAL INTERCULTURAL DE OAXACA	28,165,535.65
COMISIÓN ESTATAL PARA LA PLANEACIÓN Y LA PROGRAMACIÓN DE LA EDUCACIÓN MEDIA SUPERIOR	83,290.50
SECRETARÍA DE DESARROLLO SOCIAL Y HUMANO	17,513,007.14
SISTEMA PARA EL DESARROLLO INTEGRAL DE LA FAMILIA DEL ESTADO DE OAXACA	113,920.44
INSTITUTO OAXAQUEÑO DE ATENCIÓN AL MIGRANTE	11,578,385.19



# LXIV LEGISLATURA

GOBIERNO CONSTITUCIONAL  
DEL  
ESTADO DE OAXACA

## PODER LEGISLATIVO

COORDINACIÓN GENERAL DE EDUCACIÓN MEDIA SUPERIOR Y SUPERIOR, CIENCIA Y TECNOLOGÍA	19,730.00
UNIVERSIDAD AUTÓNOMA "BENITO JUÁREZ" DE OAXACA	789,481,036.48
COLEGIO SUPERIOR PARA LA EDUCACIÓN INTEGRAL INTERCULTURAL DE OAXACA	275,020.04
COMISIÓN ESTATAL PARA LA PLANEACIÓN DE LA EDUCACIÓN SUPERIOR	63,480.50
NOVAUNIVERSITAS	2,791,949.83
UNIVERSIDAD DE CHALCATONGO	1,332,506.66
UNIVERSIDAD DE LA CAÑADA	1,455,998.09
UNIVERSIDAD DE LA COSTA	1,314,053.20
UNIVERSIDAD DE LA SIERRA JUÁREZ	1,865,761.48
UNIVERSIDAD DE LA SIERRA SUR	18,667,571.83
UNIVERSIDAD DEL ISTMO	4,504,664.05
UNIVERSIDAD DEL MAR	37,395,324.67
UNIVERSIDAD DEL PAPALOAPAN	8,874,148.47
UNIVERSIDAD TECNOLÓGICA DE LA MIXTECA	50,112,369.33
SECRETARÍA DE SEGURIDAD PÚBLICA	1,084,839.94
SECRETARÍA DE ASUNTOS INDÍGENAS	25,320,845.91
COMISIÓN ESTATAL DEL AGUA	119,445,471.44
SECRETARÍA DE LAS CULTURAS Y ARTES DE OAXACA	14,872,873.18
CASA DE LA CULTURA OAXAQUEÑA	7,560,850.92
COLEGIO SUPERIOR PARA LA EDUCACIÓN INTEGRAL INTERCULTURAL DE OAXACA	45,000.00
COMISIÓN ESTATAL PARA LA PLANEACIÓN DE LA EDUCACIÓN SUPERIOR	107,594.00
NOVAUNIVERSITAS	55,079.69



# LXIV LEGISLATURA

GOBIERNO CONSTITUCIONAL  
DEL  
ESTADO DE OAXACA

## PODER LEGISLATIVO

UNIVERSIDAD DE LA CAÑADA	305,189.30
UNIVERSIDAD DE LA SIERRA JUÁREZ	334,319.45
UNIVERSIDAD DE LA SIERRA SUR	1,781,267.78
UNIVERSIDAD DEL ISTMO	703,756.68
UNIVERSIDAD DEL MAR	3,925,410.88
UNIVERSIDAD DEL PAPALOAPAN	4,194,963.29
UNIVERSIDAD TECNOLÓGICA DE LA MIXTECA	10,631,058.00
CONSEJO ESTATAL DE PREVENCIÓN Y CONTROL DEL SIDA	2,353,628.28
HOSPITAL DE LA NIÑEZ OAXAQUEÑA	6,114,168.39
SERVICIOS DE SALUD DEL ESTADO DE OAXACA	1,461,094,706.21
RÉGIMEN ESTATAL DE PROTECCIÓN SOCIAL EN SALUD DEL ESTADO DE OAXACA	394,302,422.83
SISTEMA PARA EL DESARROLLO INTEGRAL DE LA FAMILIA DEL ESTADO DE OAXACA	45,106.99
SERVICIOS DE SALUD DEL ESTADO DE OAXACA	12,024,481.98
RÉGIMEN ESTATAL DE PROTECCIÓN SOCIAL EN SALUD DEL ESTADO DE OAXACA	207,086,915.69
CONSEJO ESTATAL DE PREVENCIÓN Y CONTROL DEL SIDA	512,596.31
SERVICIOS DE SALUD DEL ESTADO DE OAXACA	90,058,584.13
RÉGIMEN ESTATAL DE PROTECCIÓN SOCIAL EN SALUD DEL ESTADO DE OAXACA	64,610,661.48
SECRETARÍA DE DESARROLLO SOCIAL Y HUMANO	1,619,228.58
COMISIÓN ESTATAL DE CULTURA FÍSICA Y DEPORTE	13,090,512.03
UNIVERSIDAD AUTÓNOMA "BENITO JUÁREZ" DE OAXACA	249,601,221.52
COLEGIO SUPERIOR PARA LA EDUCACIÓN INTEGRAL INTERCULTURAL DE OAXACA	153,581,698.31
COMISIÓN ESTATAL PARA LA PLANEACIÓN Y LA PROGRAMACIÓN DE LA EDUCACIÓN MEDIA SUPERIOR	474,468.65



# LXIV LEGISLATURA

GOBIERNO CONSTITUCIONAL  
DEL  
ESTADO DE OAXACA

## PODER LEGISLATIVO

SECRETARÍA DE LAS CULTURAS Y ARTES DE OAXACA	317,000.00
INSTITUTO DEL PATRIMONIO CULTURAL DEL ESTADO DE OAXACA	2,605,601.68
SECRETARÍA DE LAS CULTURAS Y ARTES DE OAXACA	15,800,376.10
INVERSIÓN, PREVISIÓN Y PARIPASSU	722,150,640.40
INVERSIÓN, PREVISIÓN Y PARIPASSU	148,996,171.00
<b>OAXACA MODERNO Y TRANSPARENTE</b>	<b>200,412,693.49</b>
CONGRESO DEL ESTADO	160,907,941.92
COORDINACIÓN GENERAL DEL COMITÉ ESTATAL DE PLANEACIÓN PARA EL DESARROLLO DE OAXACA	1,641,319.70
DIRECCIÓN GENERAL DE POBLACIÓN DE OAXACA	1,249,508.96
INSTITUTO DE ACCESO A LA INFORMACIÓN PÚBLICA Y PROTECCIÓN DE DATOS PERSONALES	10,746,801.29
COORDINACIÓN GENERAL DEL COMITÉ ESTATAL DE PLANEACIÓN PARA EL DESARROLLO DE OAXACA	25,867,121.62
<b>OAXACA SEGURO</b>	<b>1,253,991,380.64</b>
SECRETARÍA GENERAL DE GOBIERNO	95,612,701.66
JEFATURA DE LA GUBERNATURA	2,157,224.16
COORDINACIÓN GENERAL DE ENLACE FEDERAL Y RELACIONES INTERNACIONALES	505,587.62
CONSEJERÍA JURÍDICA DEL GOBIERNO DEL ESTADO	3,440,122.22
SECRETARÍA DE SEGURIDAD PÚBLICA	2,081,361.16
SECRETARÍA DE SEGURIDAD PÚBLICA	350,531,248.56
SECRETARÍA DE SEGURIDAD PÚBLICA	81,066,479.49
INSTITUTO ESTATAL ELECTORAL Y DE PARTICIPACIÓN CIUDADANA DE OAXACA	62,928,062.41



# LXIV LEGISLATURA

GOBIERNO CONSTITUCIONAL  
DEL  
ESTADO DE OAXACA

## PODER LEGISLATIVO

TRIBUNAL ELECTORAL DEL ESTADO DE OAXACA	19,234,538.01
TRIBUNAL SUPERIOR DE JUSTICIA	73,889,809.32
CONSEJO DE LA JUDICATURA	246,454,989.13
TRIBUNAL DE JUSTICIA ADMINISTRATIVA DEL ESTADO DE OAXACA	15,352,937.60
COORDINACIÓN PARA LA ATENCIÓN DE LOS DERECHOS HUMANOS	141,300.00
DEFENSORÍA DE LOS DERECHOS HUMANOS DEL PUEBLO DE OAXACA	20,302,142.01
FISCALÍA GENERAL DEL ESTADO DE OAXACA	137,589,436.42
DEFENSORÍA PÚBLICA DEL ESTADO DE OAXACA	58,083,757.44
COMISIÓN ESTATAL DE ARBITRAJE MÉDICO DE OAXACA	3,984,148.08
COORDINACIÓN GENERAL DE COMUNICACIÓN SOCIAL Y VOCERÍA DEL GOBIERNO DEL ESTADO	80,635,535.35
<b>OAXACA PRODUCTIVO E INNOVADOR</b>	<b>198,271,604.88</b>
SECRETARÍA DE TURISMO	90,753.57
CAMINOS Y AEROPISTAS DE OAXACA	41,189,961.95
SECRETARÍA DE DESARROLLO AGROPECUARIO, PESCA Y ACUACULTURA	109,068,805.15
SECRETARÍA DE DESARROLLO AGROPECUARIO, PESCA Y ACUACULTURA	12,956,920.02
SECRETARÍA DE DESARROLLO AGROPECUARIO, PESCA Y ACUACULTURA	895,855.89
INSTITUTO OAXAQUEÑO DE LAS ARTESANÍAS	4,457,580.74
FIDEICOMISO DE FOMENTO PARA EL ESTADO DE OAXACA	828,506.84
CORPORACIÓN OAXAQUEÑA DE RADIO Y TELEVISIÓN	18,998,220.72
INVERSIÓN, PREVISIÓN Y PARIPASSU	9,785,000.00



# LXIV LEGISLATURA

GOBIERNO CONSTITUCIONAL  
DEL  
ESTADO DE OAXACA

## PODER LEGISLATIVO

<b>OAXACA SUSTENTABLE</b>	<b>172,119,314.12</b>
SECRETARÍA DE LAS INFRAESTRUCTURAS Y EL ORDENAMIENTO TERRITORIAL SUSTENTABLE	165,693,121.22
SECRETARÍA DE DESARROLLO AGROPECUARIO, PESCA Y ACUACULTURA	6,426,192.90
<b>PROTECCIÓN DE LOS DERECHOS DE NIÑAS, NIÑOS Y ADOLESCENTES</b>	<b>27,383,577,591.95</b>
<b>OAXACA INCLUYENTE CON EL DESARROLLO SOCIAL</b>	<b>26,153,911,347.70</b>
SECRETARÍA DE DESARROLLO SOCIAL Y HUMANO	3,106,898.90
INSTITUTO ESTATAL DE EDUCACIÓN PÚBLICA DE OAXACA	20,458,695,184.41
SECRETARÍA DE DESARROLLO SOCIAL Y HUMANO	32,367,950.74
SISTEMA PARA EL DESARROLLO INTEGRAL DE LA FAMILIA DEL ESTADO DE OAXACA	67,610,450.98
INSTITUTO OAXAQUEÑO DE ATENCIÓN AL MIGRANTE	4,849,066.19
COORDINACIÓN GENERAL DE EDUCACIÓN MEDIA SUPERIOR Y SUPERIOR, CIENCIA Y TECNOLOGÍA	41,462,134.73
SECRETARÍA DE SEGURIDAD PÚBLICA	1,084,839.94
SERVICIOS DE AGUA POTABLE Y ALCANTARILLADO DE OAXACA	52,046,375.67
SECRETARÍA DE LAS CULTURAS Y ARTES DE OAXACA	18,688,936.03
CASA DE LA CULTURA OAXAQUEÑA	10,763,722.17
CONSEJO ESTATAL DE PREVENCIÓN Y CONTROL DEL SIDA	2,353,628.28
HOSPITAL DE LA NIÑEZ OAXAQUEÑA	24,456,673.56
SERVICIOS DE SALUD DEL ESTADO DE OAXACA	1,460,984,549.59
RÉGIMEN ESTATAL DE PROTECCIÓN SOCIAL EN SALUD DEL ESTADO DE OAXACA	394,302,422.83
SISTEMA PARA EL DESARROLLO INTEGRAL DE LA FAMILIA DEL ESTADO DE OAXACA	45,106.99



# LXIV LEGISLATURA

GOBIERNO CONSTITUCIONAL  
DEL  
ESTADO DE OAXACA

## PODER LEGISLATIVO

SERVICIOS DE SALUD DEL ESTADO DE OAXACA	12,024,481.98
RÉGIMEN ESTATAL DE PROTECCIÓN SOCIAL EN SALUD DEL ESTADO DE OAXACA	207,086,915.69
CONSEJO ESTATAL DE PREVENCIÓN Y CONTROL DEL SIDA	512,596.31
SERVICIOS DE SALUD DEL ESTADO DE OAXACA	90,209,475.99
RÉGIMEN ESTATAL DE PROTECCIÓN SOCIAL EN SALUD DEL ESTADO DE OAXACA	64,610,661.48
COMISIÓN ESTATAL DE CULTURA FÍSICA Y DEPORTE	19,139,968.44
INSTITUTO ESTATAL DE EDUCACIÓN PÚBLICA DE OAXACA	481,823,402.51
INSTITUTO ESTATAL DE EDUCACIÓN PÚBLICA DE OAXACA	1,700,480,476.08
COORDINACIÓN GENERAL DE EDUCACIÓN MEDIA SUPERIOR Y SUPERIOR, CIENCIA Y TECNOLOGÍA	601,854.68
SECRETARÍA DE LAS CULTURAS Y ARTES DE OAXACA	63,400.00
INSTITUTO DEL PATRIMONIO CULTURAL DEL ESTADO DE OAXACA	1,954,201.26
SECRETARÍA DE LAS CULTURAS Y ARTES DE OAXACA	10,131,588.07
INVERSIÓN, PREVISIÓN Y PARIPASSU	992,454,384.20
<b>OAXACA MODERNO Y TRANSPARENTE</b>	<b>124,477,156.25</b>
CONGRESO DEL ESTADO	120,680,956.44
COORDINACIÓN GENERAL DEL COMITÉ ESTATAL DE PLANEACIÓN PARA EL DESARROLLO DE OAXACA	1,230,989.77
DIRECCIÓN GENERAL DE POBLACIÓN DE OAXACA	1,457,760.45
COORDINACIÓN GENERAL DEL COMITÉ ESTATAL DE PLANEACIÓN PARA EL DESARROLLO DE OAXACA	1,107,449.59
<b>OAXACA SEGURO</b>	<b>1,085,742,939.34</b>
SECRETARÍA GENERAL DE GOBIERNO	51,072,717.71



# LXIV LEGISLATURA

GOBIERNO CONSTITUCIONAL  
DEL  
ESTADO DE OAXACA

## PODER LEGISLATIVO

JEFATURA DE LA GUBERNATURA	1,078,612.08
CONSEJERÍA JURÍDICA DEL GOBIERNO DEL ESTADO	3,450,452.92
SECRETARÍA DE SEGURIDAD PÚBLICA	351,220,295.26
SECRETARÍA DE SEGURIDAD PÚBLICA	14,263,709.70
TRIBUNAL SUPERIOR DE JUSTICIA	63,334,122.26
CONSEJO DE LA JUDICATURA	211,247,133.52
TRIBUNAL DE JUSTICIA ADMINISTRATIVA DEL ESTADO DE OAXACA	13,159,660.80
SECRETARÍA GENERAL DE GOBIERNO	4,233,639.30
COORDINACIÓN PARA LA ATENCIÓN DE LOS DERECHOS HUMANOS	168,600.00
DEFENSORÍA DE LOS DERECHOS HUMANOS DEL PUEBLO DE OAXACA	12,181,285.21
FISCALÍA GENERAL DEL ESTADO DE OAXACA	275,178,872.79
DEFENSORÍA PÚBLICA DEL ESTADO DE OAXACA	534,154.36
COMISIÓN ESTATAL DE ARBITRAJE MÉDICO DE OAXACA	3,984,148.08
COORDINACIÓN GENERAL DE COMUNICACIÓN SOCIAL Y VOCERÍA DEL GOBIERNO DEL ESTADO	80,635,535.35
<b>OAXACA PRODUCTIVO E INNOVADOR</b>	<b>19,446,148.66</b>
SECRETARÍA DE DESARROLLO AGROPECUARIO, PESCA Y ACUACULTURA	447,927.94
CORPORACIÓN OAXAQUEÑA DE RADIO Y TELEVISIÓN	18,998,220.72
<b>IGUALDAD DE GÉNERO</b>	<b>7,363,738,082.81</b>
<b>OAXACA INCLUYENTE CON EL DESARROLLO SOCIAL</b>	<b>5,144,753,573.47</b>





# LXIV LEGISLATURA

GOBIERNO CONSTITUCIONAL  
DEL  
ESTADO DE OAXACA

## PODER LEGISLATIVO

CONSEJO OAXAQUEÑO DE CIENCIA, TECNOLOGÍA E INNOVACIÓN.	3,788,013.98
NOVAUNIVERSITAS	129,914.66
UNIVERSIDAD DE CHALCATONGO	1,912,885.06
UNIVERSIDAD DE LA CAÑADA	1,121,189.25
UNIVERSIDAD DE LA COSTA	119,600.20
UNIVERSIDAD DE LA SIERRA JUÁREZ	1,137,473.06
UNIVERSIDAD DE LA SIERRA SUR	3,906,249.89
UNIVERSIDAD DEL ISTMO	4,174,724.81
UNIVERSIDAD DEL MAR	18,167,533.45
UNIVERSIDAD DEL PAPALOAPAN	5,827,944.58
UNIVERSIDAD TECNOLÓGICA DE LA MIXTECA	16,016,716.18
INSTITUTO ESTATAL DE EDUCACIÓN PARA ADULTOS	67,874,120.01
COMISIÓN ESTATAL PARA LA PLANEACIÓN DE LA EDUCACIÓN SUPERIOR	91,959.03
INSTITUTO TECNOLÓGICO SUPERIOR DE SAN MIGUEL EL GRANDE	215,000.00
INSTITUTO TECNOLÓGICO SUPERIOR DE TEPOSCOLULA	10,565,254.05
UNIVERSIDAD TECNOLÓGICA DE LA SIERRA SUR DE OAXACA	134,400.00
UNIVERSIDAD TECNOLÓGICA DE LOS VALLES CENTRALES	517,485.92
COLEGIO DE BACHILLERES DEL ESTADO DE OAXACA	30,674,152.30
COLEGIO DE ESTUDIOS CIENTÍFICOS Y TECNOLÓGICOS DEL ESTADO DE OAXACA	8,115,807.39
COMISIÓN ESTATAL PARA LA PLANEACIÓN Y LA PROGRAMACIÓN DE LA EDUCACIÓN MEDIA SUPERIOR	83,290.50
INSTITUTO DE ESTUDIOS DE BACHILLERATO DEL ESTADO DE OAXACA	27,895,883.00
SECRETARÍA DE DESARROLLO SOCIAL Y HUMANO	21,061,898.25



# LXIV LEGISLATURA

GOBIERNO CONSTITUCIONAL  
DEL  
ESTADO DE OAXACA

## PODER LEGISLATIVO

SISTEMA PARA EL DESARROLLO INTEGRAL DE LA FAMILIA DEL ESTADO DE OAXACA	67,610,450.98
INSTITUTO OAXAQUEÑO DE ATENCIÓN AL MIGRANTE	568,438.08
COORDINACIÓN GENERAL DE EDUCACIÓN MEDIA SUPERIOR Y SUPERIOR, CIENCIA Y TECNOLOGÍA	19,730.00
COMISIÓN ESTATAL PARA LA PLANEACIÓN DE LA EDUCACIÓN SUPERIOR	966,201.00
INSTITUTO TECNOLÓGICO SUPERIOR DE SAN MIGUEL EL GRANDE	26,198,575.84
INSTITUTO TECNOLÓGICO SUPERIOR DE TEPOSCOLULA	15,985,060.80
NOVAUNIVERSITAS	4,187,924.77
UNIVERSIDAD DE CHALCATONGO	9,993,799.95
UNIVERSIDAD DE LA CAÑADA	2,183,997.15
UNIVERSIDAD DE LA COSTA	1,314,053.20
UNIVERSIDAD DE LA SIERRA JUÁREZ	2,798,642.22
UNIVERSIDAD DE LA SIERRA SUR	16,000,775.85
UNIVERSIDAD DEL ISTMO	6,756,996.08
UNIVERSIDAD DEL MAR	49,860,432.90
UNIVERSIDAD DEL PAPALOAPAN	16,381,421.93
UNIVERSIDAD TECNOLÓGICA DE LA MIXTECA	50,112,369.33
UNIVERSIDAD TECNOLÓGICA DE LA SIERRA SUR DE OAXACA	12,658,439.80
UNIVERSIDAD TECNOLÓGICA DE LOS VALLES CENTRALES	37,649,950.00
SECRETARÍA DE SEGURIDAD PÚBLICA	3,254,519.82
OFICINA DE PENSIONES DEL ESTADO DE OAXACA	156,939,188.82
SERVICIOS DE AGUA POTABLE Y ALCANTARILLADO DE OAXACA	65,057,969.59
SECRETARÍA DE LAS CULTURAS Y ARTES DE OAXACA	21,326,770.41



# LXIV LEGISLATURA

GOBIERNO CONSTITUCIONAL  
DEL  
ESTADO DE OAXACA

## PODER LEGISLATIVO

CASA DE LA CULTURA OAXAQUEÑA	8,393,739.18
CENTRO DE LAS ARTES DE SAN AGUSTÍN	5,695,444.20
SECRETARÍA DE LA MUJER OAXAQUEÑA	17,497,182.97
COMISIÓN ESTATAL PARA LA PLANEACIÓN DE LA EDUCACIÓN SUPERIOR	107,594.00
INSTITUTO TECNOLÓGICO SUPERIOR DE SAN MIGUEL EL GRANDE	300,000.16
INSTITUTO TECNOLÓGICO SUPERIOR DE TEPOSCOLULA	828,549.04
NOVAUNIVERSITAS	82,619.53
UNIVERSIDAD DE LA CAÑADA	457,783.95
UNIVERSIDAD DE LA SIERRA JUÁREZ	501,479.18
UNIVERSIDAD DE LA SIERRA SUR	1,526,800.96
UNIVERSIDAD DEL ISTMO	1,055,635.02
UNIVERSIDAD DEL MAR	1,773,824.24
UNIVERSIDAD DEL PAPALOAPAN	4,194,963.29
UNIVERSIDAD TECNOLÓGICA DE LA MIXTECA	10,631,058.00
UNIVERSIDAD TECNOLÓGICA DE LA SIERRA SUR DE OAXACA	34,160.20
UNIVERSIDAD TECNOLÓGICA DE LOS VALLES CENTRALES	798,345.08
CONSEJO ESTATAL DE PREVENCIÓN Y CONTROL DEL SIDA	3,138,171.04
SERVICIOS DE SALUD DEL ESTADO DE OAXACA	1,505,253,470.59
RÉGIMEN ESTATAL DE PROTECCIÓN SOCIAL EN SALUD DEL ESTADO DE OAXACA	395,486,514.18
SISTEMA PARA EL DESARROLLO INTEGRAL DE LA FAMILIA DEL ESTADO DE OAXACA	22,553.50
SERVICIOS DE SALUD DEL ESTADO DE OAXACA	12,388,860.22
RÉGIMEN ESTATAL DE PROTECCIÓN SOCIAL EN SALUD DEL ESTADO DE OAXACA	207,708,798.32



# LXIV LEGISLATURA

GOBIERNO CONSTITUCIONAL  
DEL  
ESTADO DE OAXACA

## PODER LEGISLATIVO

CONSEJO ESTATAL DE PREVENCIÓN Y CONTROL DEL SIDA	683,461.75
SERVICIOS DE SALUD DEL ESTADO DE OAXACA	92,636,740.29
RÉGIMEN ESTATAL DE PROTECCIÓN SOCIAL EN SALUD DEL ESTADO DE OAXACA	64,804,687.49
SECRETARÍA DE DESARROLLO SOCIAL Y HUMANO	647,691.43
COMISIÓN ESTATAL DE CULTURA FÍSICA Y DEPORTE	14,776,464.43
COLEGIO DE BACHILLERES DEL ESTADO DE OAXACA	975,212,527.70
COLEGIO DE ESTUDIOS CIENTÍFICOS Y TECNOLÓGICOS DEL ESTADO DE OAXACA	690,165,752.61
COMISIÓN ESTATAL PARA LA PLANEACIÓN Y LA PROGRAMACIÓN DE LA EDUCACIÓN MEDIA SUPERIOR	474,468.65
INSTITUTO DE ESTUDIOS DE BACHILLERATO DEL ESTADO DE OAXACA	316,910,961.22
SECRETARÍA DE LAS CULTURAS Y ARTES DE OAXACA	253,600.00
INSTITUTO DEL PATRIMONIO CULTURAL DEL ESTADO DE OAXACA	1,954,201.26
SECRETARÍA DE LAS CULTURAS Y ARTES DE OAXACA	10,106,091.80
INSTITUTO OAXAQUEÑO CONSTRUCTOR DE INFRAESTRUCTURA FÍSICA EDUCATIVA	354,000.00
INVERSIÓN, PREVISIÓN Y PARIPASSU	6,538,173.90
<b>OAXACA MODERNO Y TRANSPARENTE</b>	<b>152,997,577.72</b>
CONGRESO DEL ESTADO	120,680,956.44
COORDINACIÓN GENERAL DEL COMITÉ ESTATAL DE PLANEACIÓN PARA EL DESARROLLO DE OAXACA	1,230,989.77
DIRECCIÓN GENERAL DE POBLACIÓN DE OAXACA	1,457,760.45
INSTITUTO DE ACCESO A LA INFORMACIÓN PÚBLICA Y PROTECCIÓN DE DATOS PERSONALES	10,746,801.29
SECRETARÍA EJECUTIVA DEL SISTEMA ESTATAL DE COMBATE A LA CORRUPCIÓN	16,945,808.92
COORDINACIÓN GENERAL DEL COMITÉ ESTATAL DE PLANEACIÓN PARA EL DESARROLLO DE OAXACA	1,935,260.85



# LXIV LEGISLATURA

GOBIERNO CONSTITUCIONAL  
DEL  
ESTADO DE OAXACA

## PODER LEGISLATIVO

<b>OAXACA SEGURO</b>	<b>1,617,100,137.68</b>
SECRETARÍA GENERAL DE GOBIERNO	97,160,359.77
JEFATURA DE LA GUBERNATURA	2,157,224.16
COORDINACIÓN GENERAL DE ENLACE FEDERAL Y RELACIONES INTERNACIONALES	126,396.90
CONSEJERÍA JURÍDICA DEL GOBIERNO DEL ESTADO	3,440,122.22
COMISIÓN PARA LA REGULARIZACIÓN DE LA TENENCIA DE LA TIERRA URBANA DEL ESTADO DE OAXACA	3,895,593.11
INSTITUTO DE LA FUNCIÓN REGISTRAL DEL ESTADO DE OAXACA	15,830,234.26
SECRETARÍA DE SEGURIDAD PÚBLICA	1,387,574.10
SECRETARÍA DE SEGURIDAD PÚBLICA	467,834,362.54
SECRETARÍA DE SEGURIDAD PÚBLICA	137,491,290.39
INSTITUTO ESTATAL ELECTORAL Y DE PARTICIPACIÓN CIUDADANA DE OAXACA	94,392,093.62
TRIBUNAL ELECTORAL DEL ESTADO DE OAXACA	19,234,538.01
TRIBUNAL SUPERIOR DE JUSTICIA	73,889,809.32
CONSEJO DE LA JUDICATURA	246,454,989.13
TRIBUNAL DE JUSTICIA ADMINISTRATIVA DEL ESTADO DE OAXACA	15,352,937.60
COORDINACIÓN PARA LA ATENCIÓN DE LOS DERECHOS HUMANOS	62,400.00
DEFENSORÍA DE LOS DERECHOS HUMANOS DEL PUEBLO DE OAXACA	8,120,856.80
FISCALÍA GENERAL DEL ESTADO DE OAXACA	275,178,872.79
SECRETARÍA GENERAL DE GOBIERNO	67,245,347.90
DEFENSORÍA PÚBLICA DEL ESTADO DE OAXACA	661,218.80
COMISIÓN ESTATAL DE ARBITRAJE MÉDICO DE OAXACA	4,104,879.84



# LXIV LEGISLATURA

GOBIERNO CONSTITUCIONAL  
DEL  
ESTADO DE OAXACA

## PODER LEGISLATIVO

COORDINACIÓN GENERAL DE COMUNICACIÓN SOCIAL Y VOCERÍA DEL GOBIERNO DEL ESTADO	83,079,036.42
<b>OAXACA PRODUCTIVO E INNOVADOR</b>	<b>442,360,943.94</b>
SECRETARÍA DE TURISMO	44,292,810.87
SECRETARÍA GENERAL DE GOBIERNO	4,741,711.90
SECRETARÍA DE ECONOMÍA	23,904,364.50
INSTITUTO DE CAPACITACIÓN Y PRODUCTIVIDAD PARA EL TRABAJO DEL ESTADO DE OAXACA	65,488,247.32
SECRETARÍA DE DESARROLLO AGROPECUARIO, PESCA Y ACUACULTURA	109,068,805.15
SECRETARÍA DE DESARROLLO AGROPECUARIO, PESCA Y ACUACULTURA	12,956,920.02
SECRETARÍA DE DESARROLLO AGROPECUARIO, PESCA Y ACUACULTURA	447,927.94
SECRETARÍA DE ECONOMÍA	142,505,182.95
INSTITUTO OAXAQUEÑO DE LAS ARTESANÍAS	4,457,580.74
INSTITUTO OAXAQUEÑO DEL EMPRENDEDOR Y DE LA COMPETITIVIDAD	9,749,905.25
FIDEICOMISO PARA EL DESARROLLO LOGÍSTICO DEL ESTADO DE OAXACA	6,706,145.86
FIDEICOMISO DE FOMENTO PARA EL ESTADO DE OAXACA	1,242,760.26
CORPORACIÓN OAXAQUEÑA DE RADIO Y TELEVISIÓN	16,284,189.18
SECRETARÍA DE TURISMO	254,000.00
SECRETARÍA DE TURISMO	260,392.00
<b>OAXACA SUSTENTABLE</b>	<b>6,525,850.00</b>
SECRETARÍA DE DESARROLLO AGROPECUARIO, PESCA Y ACUACULTURA	6,426,192.90
COMISIÓN PARA LA REGULARIZACIÓN DE LA TENENCIA DE LA TIERRA URBANA DEL ESTADO DE OAXACA	99,657.10



# LXIV LEGISLATURA

GOBIERNO CONSTITUCIONAL  
DEL  
ESTADO DE OAXACA  
PODER LEGISLATIVO

## Anexo 5.- Tabuladores de Sueldo 2019



SECRETARÍA DE ADMINISTRACIÓN  
DIRECCIÓN DE RECURSOS HUMANOS  
TABULADOR SALARIAL MENSUAL  
PERSONAL DE BASE

Nivel	Percepciones							Deducciones		
	Sueldo Base	Despensa	P. S. M.	Actividades Culturales y Deportivas	SubTotal	Compensación	Total	Obligaciones Fiscales de Retención Sin Compensación	Obligaciones Fiscales de Retención Con Compensación	Seguridad Social de Retención
01A	8,018.00	1,022.00	2,260.00	859.00	12,159.00	300.00	12,459.00	626.50	659.10	1,052.10
01B	8,081.00	1,022.00	2,271.00	859.00	12,233.00	300.00	12,533.00	633.30	666.00	1,060.40
01C	8,127.00	1,022.00	2,278.00	859.00	12,286.00	300.00	12,586.00	638.30	671.00	1,066.40
02A	8,188.00	1,022.00	2,287.00	859.00	12,356.00	300.00	12,656.00	645.00	677.60	1,074.40
02B	8,269.00	1,022.00	2,300.00	859.00	12,450.00	300.00	12,750.00	653.80	686.40	1,085.00
02C	8,321.00	1,022.00	2,309.00	859.00	12,511.00	300.00	12,811.00	659.40	692.10	1,091.90
03A	8,405.00	1,022.00	2,322.00	859.00	12,608.00	300.00	12,908.00	668.60	705.10	1,102.80
03B	8,478.00	1,022.00	2,333.00	859.00	12,692.00	300.00	12,992.00	676.50	716.80	1,112.50
03C	8,568.00	1,022.00	2,348.00	859.00	12,797.00	300.00	13,097.00	686.30	731.20	1,124.30
04A	8,650.00	1,022.00	2,361.00	859.00	12,892.00	300.00	13,192.00	696.30	744.30	1,135.00
04B	8,694.00	1,022.00	2,367.00	859.00	12,942.00	300.00	13,242.00	703.30	751.30	1,140.90
04C	8,750.00	1,022.00	2,377.00	859.00	13,008.00	300.00	13,308.00	712.30	760.30	1,148.20
05A	8,782.00	1,022.00	2,380.00	859.00	13,043.00	300.00	13,343.00	717.40	765.40	1,152.40
05B	8,859.00	1,022.00	2,392.00	859.00	13,132.00	300.00	13,432.00	729.70	777.70	1,162.50
05C	8,938.00	1,022.00	2,406.00	859.00	13,225.00	300.00	13,525.00	742.40	790.40	1,172.80
06A	9,013.00	1,022.00	2,418.00	859.00	13,312.00	300.00	13,612.00	754.40	802.40	1,182.70
06B	9,118.00	1,022.00	2,433.00	859.00	13,432.00	300.00	13,732.00	771.20	819.20	1,196.40
06C	9,248.00	1,022.00	2,455.00	859.00	13,584.00	300.00	13,884.00	792.00	840.00	1,213.50
07A	9,357.00	1,022.00	2,472.00	859.00	13,710.00	300.00	14,010.00	809.40	857.40	1,227.80
07B	9,478.00	1,022.00	2,490.00	859.00	13,849.00	300.00	14,149.00	828.80	876.80	1,243.70
07C	9,582.00	1,022.00	2,507.00	859.00	13,970.00	300.00	14,270.00	845.40	893.40	1,257.40
08A	9,702.00	1,022.00	2,525.00	859.00	14,108.00	300.00	14,408.00	864.60	912.60	1,273.10
08B	9,857.00	1,022.00	2,550.00	859.00	14,288.00	300.00	14,588.00	889.40	939.80	1,293.40
08C	9,968.00	1,022.00	2,567.00	859.00	14,416.00	300.00	14,716.00	907.20	959.70	1,308.00
09A	10,093.00	1,022.00	2,586.00	859.00	14,560.00	300.00	14,860.00	928.40	982.10	1,324.40
09B	10,579.00	1,022.00	2,663.00	859.00	15,123.00	300.00	15,423.00	1,015.40	1,069.20	1,388.20
09C	10,776.00	1,022.00	2,694.00	859.00	15,351.00	300.00	15,651.00	1,050.70	1,104.50	1,414.00
10A	11,073.00	1,022.00	2,741.00	859.00	15,695.00	300.00	15,995.00	1,104.00	1,157.70	1,453.00
10B	11,333.00	1,022.00	2,781.00	859.00	15,995.00	300.00	16,295.00	1,150.60	1,204.30	1,487.10
10C	11,590.00	1,022.00	2,820.00	859.00	16,291.00	300.00	16,591.00	1,196.60	1,250.40	1,520.80
11A	11,852.00	1,022.00	2,863.00	859.00	16,596.00	300.00	16,896.00	1,243.60	1,302.20	1,555.20
11B	11,908.00	1,022.00	2,872.00	859.00	16,661.00	300.00	16,961.00	1,253.60	1,314.20	1,562.50
11C	12,180.00	1,022.00	2,913.00	859.00	16,974.00	300.00	17,274.00	1,308.20	1,372.30	1,598.20
12A	12,457.00	1,022.00	2,958.00	859.00	17,296.00	300.00	17,596.00	1,367.40	1,431.40	1,634.60
12B	12,731.00	1,022.00	3,000.00	859.00	17,612.00	300.00	17,912.00	1,425.90	1,490.00	1,670.60
12C	13,194.00	1,022.00	3,073.00	859.00	18,148.00	300.00	18,448.00	1,524.80	1,588.90	1,731.30
13A	13,480.00	1,022.00	3,120.00	859.00	18,481.00	400.00	18,881.00	1,585.90	1,671.30	1,768.80
13B	13,774.00	1,022.00	3,164.00	859.00	18,819.00	400.00	19,219.00	1,648.70	1,734.10	1,807.50
13C	14,062.00	1,022.00	3,208.00	859.00	19,151.00	400.00	19,551.00	1,710.20	1,795.60	1,845.20



# LXIV LEGISLATURA

GOBIERNO CONSTITUCIONAL  
DEL  
ESTADO DE OAXACA  
**PODER LEGISLATIVO**



SECRETARÍA DE ADMINISTRACIÓN  
DIRECCIÓN DE RECURSOS HUMANOS  
TABULADOR SALARIAL MENSUAL  
PERSONAL DE CONFIANZA

Nivel	Percepciones						Deducciones	
	Sueldo Base	Canasta Básica	P. S. M.	Estímulo	Total Percepciones	Subsidio para el Empleo	Obligaciones Fiscales de Retención	Seguridad Social de Retención
01	4,040.00	1,603.00	1,530.00	491.00	7,664.00	90.20	0.00	530.10
02	4,137.00	1,603.00	1,530.00	495.00	7,765.00	83.70	0.00	542.80
03	4,244.00	1,603.00	1,530.00	508.00	7,885.00	46.70	0.00	556.90
04	4,352.00	1,603.00	1,530.00	519.00	8,004.00	39.00	0.00	571.10
05	4,437.00	1,603.00	1,530.00	526.00	8,096.00	30.80	0.00	582.20
06	4,560.00	1,603.00	1,530.00	546.00	8,239.00	15.20	0.00	598.40
07	4,741.00	1,603.00	1,530.00	557.00	8,431.00	0.00	5.70	622.10
08	4,919.00	1,603.00	1,530.00	582.00	8,634.00	0.00	58.00	645.50
09	5,246.00	1,603.00	1,530.00	598.00	8,977.00	0.00	95.30	688.30
10	5,671.00	1,603.00	1,530.00	618.00	9,422.00	0.00	184.80	744.20
11	5,997.00	1,603.00	1,530.00	634.00	9,764.00	0.00	222.00	786.90
12	6,402.00	1,603.00	1,530.00	664.00	10,199.00	0.00	269.30	840.10
13	7,248.00	1,638.00	1,530.00	721.00	11,137.00	0.00	621.10	951.10
14	7,722.00	1,638.00	1,530.00	797.00	11,687.00	0.00	681.00	1,013.30
15	8,005.00	1,638.00	1,530.00	868.00	12,041.00	0.00	732.00	1,050.40





# LXIV LEGISLATURA

GOBIERNO CONSTITUCIONAL  
DEL  
ESTADO DE OAXACA  
**PODER LEGISLATIVO**



SECRETARÍA DE ADMINISTRACIÓN  
DIRECCIÓN DE RECURSOS HUMANOS  
TABULADOR SALARIAL MENSUAL  
PERSONAL DE CONTRATO CONFIANZA

Nivel	Percepciones						Deducciones	
	Contrato	Canasta Básica	P. S. M.	Estímulo	Total Percepciones	Subsidio para el Empleo	Obligaciones Fiscales de Retención	Seguridad Social de Retención
01	4,040.00	1,603.00	1,530.00	491.00	7,664.00	90.20	0.00	166.50
02	4,137.00	1,603.00	1,530.00	495.00	7,765.00	83.70	0.00	170.50
03	4,244.00	1,603.00	1,530.00	508.00	7,885.00	46.70	0.00	174.90
04	4,352.00	1,603.00	1,530.00	519.00	8,004.00	39.00	0.00	179.40
05	4,437.00	1,603.00	1,530.00	526.00	8,096.00	30.80	0.00	182.90
06	4,560.00	1,603.00	1,530.00	546.00	8,239.00	15.20	0.00	188.00
07	4,741.00	1,603.00	1,530.00	557.00	8,431.00	0.00	5.70	195.40
08	4,919.00	1,603.00	1,530.00	582.00	8,634.00	0.00	58.00	202.80
09	5,246.00	1,603.00	1,530.00	598.00	8,977.00	0.00	95.30	216.20
10	5,671.00	1,603.00	1,530.00	618.00	9,422.00	0.00	184.80	233.80
11	5,997.00	1,603.00	1,530.00	634.00	9,764.00	0.00	222.00	247.20
12	6,402.00	1,603.00	1,530.00	664.00	10,199.00	0.00	269.30	263.90
13	7,248.00	1,638.00	1,530.00	721.00	11,137.00	0.00	621.10	298.80
14	7,722.00	1,638.00	1,530.00	797.00	11,687.00	0.00	681.00	318.30
15	8,005.00	1,638.00	1,530.00	868.00	12,041.00	0.00	732.00	330.00



# LXIV LEGISLATURA

GOBIERNO CONSTITUCIONAL  
DEL  
ESTADO DE OAXACA  
**PODER LEGISLATIVO**



SECRETARÍA DE ADMINISTRACIÓN  
DIRECCIÓN DE RECURSOS HUMANOS  
TABULADOR SALARIAL MENSUAL  
PERSONAL DE CONTRATO

Nivel	Percepciones					Deducciones	
	Contrato	Actividades Culturales y Deportivas	Incentivo	Total Percepciones	Subsidio para el Empleo	Obligaciones Fiscales de Retención	Seguridad Social de Retención
01	3,681.00	1,996.00	792.00	6,469.00	93.90	0.00	151.70
02	3,754.00	1,996.00	792.00	6,542.00	89.20	0.00	154.70
03	3,851.00	1,996.00	792.00	6,639.00	83.00	0.00	158.70
04	3,966.00	1,996.00	792.00	6,754.00	46.30	0.00	163.50
05	4,030.00	1,996.00	792.00	6,818.00	42.20	0.00	166.10
06	4,137.00	1,996.00	792.00	6,925.00	34.50	0.00	170.50
07	4,294.00	1,996.00	792.00	7,082.00	17.40	0.00	177.00
08	4,442.00	1,996.00	792.00	7,230.00	1.30	14.30	183.10
09	4,634.00	1,996.00	792.00	7,422.00	0.00	49.80	191.00
10	5,084.00	1,996.00	792.00	7,872.00	0.00	98.80	209.60
11	5,435.00	1,996.00	792.00	8,223.00	0.00	178.10	224.00
12	5,715.00	1,996.00	792.00	8,503.00	0.00	208.50	235.60
13	6,180.00	1,996.00	892.00	9,068.00	0.00	270.00	254.70



# LXIV LEGISLATURA

GOBIERNO CONSTITUCIONAL  
DEL  
ESTADO DE OAXACA  
**PODER LEGISLATIVO**



SECRETARÍA DE ADMINISTRACIÓN  
DIRECCIÓN DE RECURSOS HUMANOS  
TABULADOR SALARIAL MENSUAL  
PERSONAL DE MANDOS MEDIOS Y SUPERIORES    SECTOR CENTRAL

Nivel	Percepciones				Deducciones		R. D. L. Mensual		
	Sueldo Base	Compensación Fija Garantizada	P. S. M.	Total	Obligaciones Fiscales de Retención	Seguridad Social de Retención	R. D. L.	Obligaciones Fiscales de Retención	Total
16A	6,850.00	50.00	1,343.00	8,243.00	735.00	898.90	2,844.00	136.00	2,708.00
16B	6,870.00	378.00	1,343.00	8,591.00	795.00	901.50	2,963.00	155.00	2,808.00
17A	6,890.00	1,680.00	1,343.00	9,913.00	1,057.00	904.10	3,414.00	210.00	3,204.00
17B	6,910.00	2,578.00	1,343.00	10,831.00	1,240.00	906.70	3,728.00	289.00	3,439.00
18A	6,930.00	3,552.00	1,343.00	11,825.00	1,438.00	909.30	4,067.00	376.00	3,691.00
19A	6,950.00	4,278.00	1,343.00	12,571.00	1,587.00	912.00	4,321.00	441.00	3,880.00
20A	6,970.00	5,283.00	1,343.00	13,596.00	1,791.00	914.60	4,671.00	531.00	4,140.00
21A	7,885.00	6,499.00	1,343.00	15,727.00	2,214.00	1,034.70	5,398.00	718.00	4,680.00
22A	18,230.00	14,775.00	1,343.00	34,348.00	6,788.00	2,392.10	11,754.00	2,349.00	9,405.00
22B	18,230.00	14,775.00	1,343.00	34,348.00	6,788.00	2,392.10	11,754.00	2,349.00	9,405.00
23A	23,542.00	19,024.00	1,343.00	43,909.00	9,466.00	3,011.80	15,018.00	3,519.00	11,499.00
24A	26,198.00	21,149.00	1,343.00	48,690.00	10,805.00	3,250.80	16,650.00	4,104.00	12,546.00
25A	35,170.00	28,327.00	1,343.00	64,840.00	14,418.00	4,058.30	69,083.00	22,967.00	46,116.00



# LXIV LEGISLATURA

GOBIERNO CONSTITUCIONAL  
DEL  
ESTADO DE OAXACA

## PODER LEGISLATIVO

		SECRETARÍA DE ADMINISTRACIÓN DIRECCIÓN DE RECURSOS HUMANOS ANALÍTICO DE PLAZAS	
		PLAZA/ PUESTO	NÚMERO DE PLAZAS
ABOGADO	55	8,503.00	19,151.00
ACTUARIO NOTIFICADOR	23	9,422.00	18,148.00
ADMINISTRATIVO	270	7,885.00	8,977.00
AEROMEDICO	2	13,327.00	13,327.00
AGENTE ESTATAL DE INVESTIGACIONES	1,136	8,096.00	8,096.00
AGENTE FISCAL	26	7,885.00	12,156.00
AGENTES DEL MINISTERIO PUBLICO	452	12,041.00	12,041.00
AGRONOMO	8	18,481.00	19,151.00
ANALISTA	1,088	8,503.00	19,151.00
APLICADOR PSICOLOGICO	3	13,327.00	13,327.00
ARCHIVISTA	1	6,639.00	6,639.00
ASESOR	110	11,087.00	65,340.00
ASISTENTE	3	9,764.00	13,327.00
AUDITOR	82	10,199.00	15,892.00
AUXILIAR	1,736	6,469.00	12,797.00
AUXILIAR DE OFICINA	685	6,469.00	16,596.00
AUXILIAR TECNICO	421	6,639.00	13,008.00
AYUDANTE DE RECAUDADOR	19	10,199.00	11,137.00
CAJERO	1	8,004.00	8,004.00
CAPTURISTA DE DATOS	7	6,754.00	13,043.00
CARPINTERO 4B	1	12,942.00	12,942.00
CHOFER	49	7,664.00	8,239.00
COLECTOR	7	8,096.00	11,137.00
COMANDANTE	44	8,977.00	18,267.00
COMISIONADO	2	18,267.00	58,927.00
CONCILIADOR	31	9,764.00	21,125.00
CONSEJERO JURIDICO DEL GNOB DEL EDO	1	65,340.00	65,340.00
CONTADOR	49	10,199.00	19,151.00
CONTRALOR INTERNO	1	46,102.00	46,102.00
COORDINADOR	101	13,327.00	65,340.00
CUSTODIO PENITENCIARIO	574	7,765.00	8,004.00
DACTILOSCOPISTA	1	11,137.00	11,137.00
DEFENSOR PUBLICO	177	12,041.00	12,041.00
DELEGADO	83	8,431.00	21,125.00
DELEGADO DE TRANSITO DEL ESTADO	15	10,199.00	11,137.00
DESPACHADOR DE VUELOS	1	15,892.00	15,892.00
DIBUJANTE	3	12,892.00	15,695.00
DICTAMINADOR	13	11,137.00	11,687.00
DIRECTOR	217	13,327.00	58,927.00
ENFERMERA	1	8,670.00	9,422.00
ENLACE ADMINISTRATIVO	17	11,087.00	12,041.00
ENLACE SOCIAL AEROMEDICO	1	13,327.00	13,327.00
ENTORNISTA	18	13,327.00	13,327.00
EVALUADOR	14	9,764.00	13,327.00
FISCAL	26	18,267.00	58,927.00



# LXIV LEGISLATURA

GOBIERNO CONSTITUCIONAL  
DEL  
ESTADO DE OAXACA

**PODER LEGISLATIVO**



		SECRETARÍA DE ADMINISTRACIÓN DIRECCIÓN DE RECURSOS HUMANOS ANALÍTICO DE PLAZAS	
		REMUNERACIONES	
PLAZA/ PUESTO	NÚMERO DE PLAZAS	DE	HASTA
FISCAL GENERAL	1	65,340.00	65,340.00
GESTOR ADMINISTRATIVO DE DIRECCION	38	10,199.00	11,137.00
GOBERNADOR CONSTITUCIONAL DEL EDO	1	133,923.00	133,923.00
INGENIERO	61	8,503.00	19,151.00
INSPECTOR DE PERSONAL	33	9,764.00	10,199.00
INSTRUCTOR DE CAPACITACION	7	11,137.00	11,687.00
INSTRUCTOR DEPORTIVO	2	10,199.00	10,199.00
INTENDENTE	89	6,469.00	7,664.00
JEFE DE DEPARTAMENTO	893	11,087.00	16,892.00
JEFE DE ESTADO MAYOR	1	46,102.00	46,102.00
JEFE DE GRUPO	58	8,431.00	8,431.00
JEFE DE LA UNIDAD	3	11,087.00	21,125.00
JEFE DE MODULO	11	13,327.00	18,267.00
JEFE DE OFICINA	2	12,041.00	12,041.00
JEFE DE OFICINA	818	12,041.00	12,041.00
JEFE DE UNIDAD	102	15,892.00	18,267.00
JEFE DE VIGILANCIA	24	12,041.00	12,041.00
MAGISTRADO PDTE JTA CONC AGRARIA	1	46,102.00	46,102.00
MANEJADOR DE FONDOS	2	8,431.00	8,431.00
MECANICO	5	13,327.00	13,327.00
MEDICO ESPECIALISTA	8	12,041.00	12,041.00
MEDICO GENERAL	17	10,199.00	19,151.00
MEDICO LEGISTA	2	11,137.00	11,137.00
MEDICO OFICIAL	31	11,137.00	19,151.00
MUSICO	125	7,422.00	10,199.00
ODONTOLOGO	3	18,481.00	19,151.00
OFICIAL ADMINISTRATIVO	3,762	6,639.00	15,351.00
OFICIAL DE POLICIA Y O TRANSITO	12	8,096.00	8,096.00
OFICIAL DE REGISTRO CIVIL	218	11,137.00	12,041.00
OFICIAL DE TRANSPORTE	20	6,469.00	14,416.00
OFICIAL MAYOR	2	46,102.00	46,102.00
OPERADOR AEROMEDICO	1	13,327.00	13,327.00
OPERADOR DE COMPUTADORA	3	7,422.00	9,422.00
OPERADOR DE MAQ PESADA	6	13,043.00	13,849.00
PERITO	201	8,004.00	10,199.00
PILOTO	14	15,892.00	15,892.00
PISICOLOGO	30	8,503.00	19,151.00
POLIGRAFISTA	26	13,327.00	13,327.00
PRESIDENTE DE JUNTA	13	12,041.00	46,102.00
PROCURADOR	2	13,327.00	46,102.00
PROGRAMADO DE COMPUTADORA	7	9,764.00	18,148.00
PROMOTOR	1	8,431.00	8,431.00
PROYECTISTA	27	18,481.00	19,151.00
RECEPCIONISTA	2	7,765.00	12,608.00
REPORTERO	4	8,977.00	19,151.00



# LXIV LEGISLATURA

GOBIERNO CONSTITUCIONAL  
DEL  
ESTADO DE OAXACA

**PODER LEGISLATIVO**

  <b>SECRETARÍA DE ADMINISTRACIÓN DIRECCIÓN DE RECURSOS HUMANOS ANÁLITICO DE PLAZAS</b>			
PLAZA/ PUESTO	NÚMERO DE PLAZAS	REMUNERACIONES	
		DE	HASTA
REPRESENTANTE	7	13,327.00	15,892.00
SECRETARIA	37	7,765.00	9,422.00
SECRETARIA EJECUTIVA	29	8,431.00	11,087.00
SECRETARIO DE ACUERDOS	12	11,137.00	15,892.00
SECRETARIO DE LA COMISION DE LIMITE	1	46,102.00	46,102.00
SECRETARIO EJECUTIVO	1	46,102.00	58,927.00
SECRETARIO GENERAL	3	15,892.00	15,892.00
SECRETARIO MINISTERIAL	168	10,199.00	10,199.00
SECRETARIO PARTICULAR	21	11,087.00	18,267.00
SECRETARIO PARTICULAR DEL EJECUTIVO	1	65,340.00	65,340.00
SECRETARIO TECNICO	3	15,892.00	46,102.00
SRIO AUX JTA LOCAL CONC Y ARB	3	11,554.00	11,554.00
SUBDELEGADO	4	11,087.00	13,327.00
SUBDIRECTOR	43	11,687.00	21,125.00
SUBOFICIAL	4	8,004.00	8,004.00
SUBSECRETARIO	37	58,927.00	58,927.00
SUPERVISOR	18	15,892.00	15,892.00
SUPERVISOR DE ENFERMERIA	2	10,199.00	10,199.00
SUPERVISOR DE OBRA	21	10,199.00	11,137.00
SUPERVISOR GENERAL	4	8,634.00	8,977.00
SUPERVISOR REGIONAL DE TRANSITO	5	11,137.00	11,137.00
TECNICO	2,505	7,422.00	18,148.00
TECNICO ADMINISTRATIVO	113	8,223.00	17,296.00
TECNICO ESPECIALIZADO	1,917	8,503.00	19,151.00
TESORERO	1	46,102.00	46,102.00
TITULAR DE LA SECRETARIA	11	65,340.00	65,340.00
TRABAJADOR SOCIAL	6	9,422.00	15,695.00
VELADOR	1	12,608.00	12,608.00
VERIFICADOR	4	11,087.00	11,087.00
VETERINARIO	18	18,481.00	19,151.00
VICEFISCAL	7	46,102.00	58,927.00
VIGILANTE	1	7,885.00	7,885.00
VISITADOR	5	13,327.00	21,125.00



# LXIV LEGISLATURA

GOBIERNO CONSTITUCIONAL  
DEL  
ESTADO DE OAXACA  
PODER LEGISLATIVO



GOBIERNO CONSTITUCIONAL  
DEL ESTADO DE OAXACA  
PODER LEGISLATIVO  
LXIII Legislatura

## HONORABLE CONGRESO DEL ESTADO DE OAXACA LXIII LEGISLATURA

PLAZA	NIMERO DE PLAZAS	DE	HASTA
BASE	163	171,228.30	311,083.50
MANDOS MEDIOS Y UPERIORES	82	139,993.10	659,380.93
NOMBRAMIENTO CONFIANZA	60	131,658.20	198,212.76
CONTRATO CONFIANZA	35	117,092.20	176,777.40



GOBIERNO CONSTITUCIONAL  
DEL ESTADO DE OAXACA  
PODER LEGISLATIVO  
LXIII Legislatura

## HONORABLE CONGRESO DEL ESTADO DE OAXACA LXIII LEGISLATURA

PLAZA/PUESTO	RELACIÓN LABORAL	NIVEL	NUMERO DE PLAZA	PERCEPCIONES			DEDUCCIONES		TOTAL ANUAL NETO
				SUELDO BASE	REMUNERACIONES ADICIONALES	SUELDO BRUTO	OBLIGACIONES FISCALES DE RETENCIÓN	SEGURIDAD SOCIAL DE RETENCIÓN	
AUXILIAR DE OFICINA	BASE	01A	1	96,216.00	75,012.30	171,228.30	10,111.90	3,966.00	157,150.40
ANALISTA	BASE	10A	1	132,876.00	90,430.10	223,306.10	18,470.50	5,477.04	199,358.56
TECNICO	BASE	10A	3	398,628.00	271,290.30	669,918.30	55,411.50	16,431.12	598,075.68
TECNICO ESPECIALIZADO	BASE	10A	4	531,504.00	361,720.40	893,224.40	73,882.00	21,908.16	797,434.24
TECNICO	BASE	11A	2	284,448.00	188,708.20	473,156.20	41,503.80	11,724.48	419,927.92
TECNICO	BASE	12A	8	1,195,872.00	811,901.20	2,007,773.20	181,515.20	49,292.16	1,776,965.84
TECNICO	BASE	12C	2	316,656.00	218,178.00	534,834.00	50,100.20	13,052.16	471,681.64
OFICIAL ADMINISTRATIVO	BASE	13A	1	161,760.00	124,332.30	286,092.30	25,967.20	6,667.68	253,457.42
TECNICO	BASE	13A	2	323,520.00	228,192.60	551,712.60	51,934.40	13,335.36	486,442.84
ABOGADO	BASE	13C	12	2,024,928.00	1,589,275.20	3,614,203.20	333,966.00	83,465.28	3,196,771.92
ANALISTA	BASE	13C	36	6,074,784.00	4,683,055.20	10,757,839.20	1,002,837.40	250,395.84	9,504,605.96
CONTADOR	BASE	13C	3	506,232.00	380,907.30	887,139.30	83,491.50	20,866.32	782,781.48
MEDICO GENERAL	BASE	13C	1	168,744.00	105,471.90	274,215.90	27,830.50	6,955.44	239,429.96
PSICOLOGO	BASE	13C	2	337,488.00	255,449.40	592,937.40	56,600.40	13,910.88	522,426.12
REPORTERO DE EVENTOS	BASE	13C	1	168,744.00	142,339.50	311,083.50	27,830.50	6,955.44	276,297.56
TECNICO	BASE	13C	9	1,518,696.00	1,107,047.10	2,625,743.10	251,413.90	62,598.96	2,311,730.24
TECNICO ADMINISTRATIVO	BASE	13C	6	1,012,464.00	706,569.00	1,719,033.00	166,983.00	41,732.64	1,510,317.36
TECNICO ESPECIALIZADO	BASE	13C	69	11,643,336.00	8,723,738.70	20,367,074.70	1,924,062.10	479,925.36	17,963,087.24
CONTRALOR	MANDOS MEDIOS Y SUPERIORES	24A	1	314,376.00	345,004.93	659,380.93	153,614.00	9,708.00	496,058.93
OFICIAL MAYOR	MANDOS MEDIOS Y SUPERIORES	24A	1	314,376.00	345,004.93	659,380.93	153,614.00	9,708.00	496,058.93
TESORERO	MANDOS MEDIOS Y SUPERIORES	24A	1	314,376.00	345,004.93	659,380.93	153,614.00	9,708.00	496,058.93
DIRECTOR	MANDOS MEDIOS Y SUPERIORES	20A	23	1,923,720.00	2,300,612.20	4,224,332.20	551,967.80	79,294.80	3,593,069.60
JEFE DE UNIDAD	MANDOS MEDIOS Y SUPERIORES	18A	8	665,280.00	628,848.00	1,294,128.00	157,942.40	27,421.44	1,108,764.16
JEFE DE DEPARTAMENTO	MANDOS MEDIOS Y SUPERIORES	17A	48	3,968,640.00	2,751,028.80	6,719,668.80	727,180.80	163,584.00	5,828,904.00
JEFE DE OFICINA	NOMBRAMIENTO CONFIANZA	15	5	480,300.00	510,763.80	991,063.80	43,920.00	19,797.60	927,346.20
ANALISTA	NOMBRAMIENTO CONFIANZA	13	13	1,130,688.00	1,219,603.80	2,350,291.80	96,891.60	46,606.56	2,206,793.64
TECNICO	NOMBRAMIENTO CONFIANZA	10	32	2,177,664.00	2,547,528.00	4,725,192.00	70,963.20	89,763.84	4,564,464.96
TECNICO	NOMBRAMIENTO CONFIANZA	10	2	136,104.00	164,324.40	300,428.40	4,435.20	5,610.24	290,382.96
CHOFER TITULAR DE SECRETARIO	NOMBRAMIENTO CONFIANZA	07	6	341,352.00	469,110.00	810,462.00	410.40	14,070.24	795,981.36
SECRETARIA DE JEFE DE UNIDAD	NOMBRAMIENTO CONFIANZA	07	1	56,892.00	78,185.00	135,077.00	68.40	2,345.04	132,663.56
ADMINISTRATIVO	NOMBRAMIENTO CONFIANZA	06	1	54,720.00	76,938.20	131,658.20	-	2,255.52	129,402.68
ANALISTA	CONTRATO CONFIANZA	13	9	782,784.00	808,212.60	1,590,996.60	67,078.80	32,266.08	1,491,651.72
TECNICO ADMINISTRATIVO	CONTRATO CONFIANZA	11	2	143,928.00	161,783.60	305,711.60	5,328.00	5,932.80	294,450.80
TECNICO	CONTRATO CONFIANZA	10	12	816,624.00	945,115.20	1,761,739.20	26,611.20	33,661.44	1,701,466.56
ADMINISTRATIVO	CONTRATO CONFIANZA	05	2	106,488.00	141,366.00	247,854.00	-	4,389.12	243,464.88
AUXILIAR	CONTRATO CONFIANZA	01	10	484,800.00	686,122.00	1,170,922.00	-	19,982.40	1,150,939.60



# LXIV LEGISLATURA

GOBIERNO CONSTITUCIONAL  
DEL  
ESTADO DE OAXACA  
**PODER LEGISLATIVO**



**ORGANO SUPERIOR DE FISCALIZACIÓN DEL ESTADO  
UNIDAD DE ADMINISTRACIÓN  
TABULADOR DE SUELDOS Y SALARIOS EJERCICIO 2019**

PLAZA/PUESTO	RELACIÓN LABORAL	NIVEL	NÚMERO DE PLAZAS	PERCEPCIONES			DEDUCCIONES		TOTAL ANUAL NETO
				SUELDO BASE	REMUNERACIONES ADICIONALES	SUELDO BRUTO	OBLIGACIONES FISCALES DE RETENCIÓN	SEGURIDAD SOCIAL DE RETENCIÓN	
TITULAR DEL ORGANO DE FISCALIZACIÓN	MMYS	24A	1	314,376.00	269,904.00	584,280.00	129,660.00	40,797.84	413,822.16
SUBAUDITOR	MMYS	23A	3	282,504.00	244,404.00	526,908.00	113,592.00	37,773.36	375,542.64
AUDITOR ESPECIAL	MMYS	23A	2	282,504.00	244,404.00	526,908.00	113,592.00	37,773.36	375,542.64
SECRETARIO TECNICO	MMYS	22A	1	218,760.00	193,416.00	412,176.00	81,456.00	31,880.40	298,839.60
DIRECTOR		22A	13	218,760.00	193,416.00	412,176.00	81,456.00	31,880.40	298,839.60
JEFE DE DEPARTAMENTO		17A	23	82,680.00	36,276.00	118,956.00	12,684.00	11,701.20	94,570.80
<b>TOTAL PLAZAS MANDOS MEDIOS Y SUPERIORES</b>			<b>43</b>						
AUDITOR	NOMBRAMIENTO CONFIANZA		13	86,976.00	46,668.00	133,644.00	7,453.20	3,585.12	122,605.68
<b>TOTAL PLAZAS NOMBRAMIENTO CONFIANZA</b>			<b>1</b>						
JEFE DE OFICINA	CONTRATO CONFIANZA		15	96,060.00	48,432.00	144,492.00	8,784.00	3,959.52	131,748.48
AUDITOR	CONTRATO CONFIANZA		13	86,976.00	46,668.00	133,644.00	7,453.20	3,585.12	122,605.68
<b>TOTAL PLAZAS CONTRATO CONFIANZA</b>			<b>64</b>						
CONTADOR 13C	BASE	13C	24	168,744.00	61,068.00	229,812.00	20,522.40	22,142.40	187,147.20
ANALISTA 13B	BASE	13B	1	165,288.00	60,540.00	225,828.00	19,784.40	21,689.76	184,353.84
TECNICO 13A	BASE	13A	1	161,760.00	60,012.00	221,772.00	19,030.80	21,226.08	181,515.12
TECNICO 12B	BASE	12B	3	152,772.00	58,572.00	211,344.00	17,110.80	20,046.48	174,186.72
TECNICO 11B	BASE	11B	1	142,896.00	57,036.00	199,932.00	15,043.20	18,750.72	166,138.08
TECNICO 11A	BASE	1A	4	142,224.00	56,928.00	199,152.00	14,923.20	18,662.40	165,566.40
OFICIAL ADMINISTRATIVO 10C	BASE	10C	1	139,080.00	56,412.00	195,492.00	14,359.20	25,449.84	155,682.96
TECNICO 10A	BASE	10A	3	13,876.00	55,464.00	188,340.00	13,248.00	17,435.76	157,656.24
OFICIAL ADMINISTRATIVO 07B	BASE	07B	1	113,736.00	52,452.00	166,188.00	9,945.60	14,924.40	141,318.00
<b>TOTAL PLAZAS BASE</b>			<b>39</b>						





# LXIV LEGISLATURA

GOBIERNO CONSTITUCIONAL  
DEL  
ESTADO DE OAXACA  
**PODER LEGISLATIVO**



**ORGANO SUPERIOR DE FISCALIZACIÓN DEL ESTADO**  
**UNIDAD DE ADMINISTRACIÓN**  
**ANALITICO DE PLAZAS EJERCICIO 2019 (anual)**

PLAZA/PUESTO	NÚMERO DE PLAZAS	REMUNERACIONES (neto)	
		DE	HASTA
<b>MANDOS MEDIOS Y SUPERIORES</b>			
TITULAR DEL ORGANO DE FISCALIZACIÓN	1	413,822.16	413,822.32
SUBAUDITOR	3	375,542.64	375,542.64
AUDITOR ESPECIAL	2	375,542.64	375,542.64
SECRETARIO TECNICO	1	298,839.60	298,839.60
DIRECTOR	13	298,839.60	298,839.60
JEFE DE DEPARTAMENTO 17A	23	94,570.80	94,570.80
<b>NOMBRAMIENTO CONFIANZA</b>			
AUDITOR 13	1	122,605.68	122,605.68
<b>CONTRATO CONFIANZA</b>			
AUDITOR 13	56	131,748.48	131,748.48
JEFE DE OFICINA 15	8	122,605.68	122,605.68
<b>BASE</b>			
CONTADOR 13C	24	187,147.20	187,147.20
ANALISTA 13B	1	184,353.84	184,353.84
TECNICO 13A	1	181,515.12	181,515.12
TECNICO 12B	3	174,186.72	174,186.72
TECNICO 11B	1	166,138.08	166,138.08
TECNICO 11A	4	165,566.40	165,566.40
OFICIAL ADMINISTRATIVO 10C	1	155,682.96	155,682.96
TECNICO 10A	3	157,656.24	157,656.24
OFICIAL ADMINISTRATIVO 07B	1	141,318.00	141,318.00
<b>HONORARIOS</b>			
ANALISTA TECNICO ESPECIALIZADO	4	240,000.00	360,000.00
JEFE DE DEPARTAMENTO	9	247,200.00	247,200.00
ANALISTA TECNICO	9	156,000.00	180,000.00
ANALISTA	7	126,000.00	144,800.00
AUDITOR	93	108,000.00	120,000.00
OFICIAL ADMINISTRATIVO	5	102,000.00	102,000.00
AUXILIAR	41	72,000.00	96,000.00



# LXIV LEGISLATURA

GOBIERNO CONSTITUCIONAL  
DEL  
ESTADO DE OAXACA

## PODER LEGISLATIVO



PODER JUDICIAL DEL ESTADO DE OAXACA  
TRIBUNAL SUPERIOR DE JUSTICIA  
DIRECCION DE GESTION ADMINISTRATIVA  
ANALITICO DE PLAZAS

PLAZA/PUESTO	No. DE PLAZAS	REMUNERACIONES	
		DE	HASTA
MAGISTRADO PRESIDENTE 25 A	1	3,139,061.20	3,139,061.20
MAGISTRADO 23 A	28	2,151,440.80	2,321,536.80
MAGISTRADO JUBILADO 22 B	23	676,582.00	713,770.00
SECRETARIO GENERAL DE ACUERDOS 22 A	1	1,267,863.00	1,267,863.00
DIRECTOR 21 C	1	1,192,003.40	1,205,875.40
DIRECTOR 21 B	1	922,433.00	961,471.00
DIRECTOR 21 A	1	653,478.00	653,478.00
SECRETARIO PRIVADO 21 A	1	664,206.00	664,206.00
SECRETARIO PARTICULAR 20 A	1	806,125.60	806,125.60
JEFE DE UNIDAD 18 A	1	420,182.20	458,026.20
ASESOR 17 C	1	622,014.00	622,014.00
SECRETARIO AUXILIAR 17 C	2	555,493.00	586,999.00
COORDINADOR 17 B	1	483,308.60	492,704.60
JEFE DE DEPARTAMENTO 17 A	10	304,137.00	328,037.00
SECRETARIO DE ESTUDIO Y CUENTA 16 A	61	334,298.60	404,710.60
SECRETARIO DE ACUERDOS DE SALA 16 A	8	434,395.20	483,727.20
SECRETARIO DE ACUERDOS AUXILIAR DE SALA 15 C	13	277,918.30	312,870.30
JEFE DE OFICINA 15	13	183,415.30	254,999.70
ACTUARIO JUDICIAL 14	8	178,308.30	246,820.30
ANALISTA 13	7	170,271.30	226,380.10
TECNICO ADMINISTRATIVO 12	1	156,448.30	209,021.50
TECNICO 10	8	145,328.30	196,433.50
ACTUARIO JUDICIAL 10	6	144,908.30	183,624.30
CHOFER 7	4	136,281.30	158,343.70
CAPTURISTA DE DATOS 5	8	125,671.30	148,977.30
OFICIAL ADMINISTRATIVO 4	39	124,310.30	163,758.30
AUXILIAR 1	3	118,864.30	148,734.30
ABOGADO 13C	2	337,597.70	422,646.30
ACTUARIO 13C	1	332,462.70	332,462.70
TECNICO ESPECIALIZADO 13C	14	314,380.70	446,000.70
ANALISTA 13C	8	299,768.70	409,259.90
ABOGADO 13A	2	329,654.70	384,237.70
ANALISTA 13A	1	289,807.70	354,031.70
TECNICO ESPECIALIZADO 13A	12	289,807.70	400,049.70
TECNICO 12C	2	305,696.20	384,861.00
TECNICO 12B	4	297,017.20	344,557.60
TECNICO 12A	9	272,461.20	366,096.40
ACTUARIO 12A	1	299,521.20	324,341.20
TECNICO 11C	3	269,514.20	381,545.20
TECNICO 11B	5	284,115.70	330,192.10
TECNICO 11A	7	263,895.70	344,679.70
ACTUARIO 10C	1	285,980.70	285,980.70
TECNICO 10C	1	269,588.70	323,092.70
TECNICO 10B	4	273,374.20	299,747.80
TECNICO 10A	2	246,562.70	327,513.70
ACTUARIO 10A	1	277,863.70	277,863.70
OFICIAL ADMINISTRATIVO 9C	1	265,097.20	286,390.00
OFICIAL ADMINISTRATIVO 9B	1	265,072.20	265,072.20
OFICIAL ADMINISTRATIVO 9A	1	243,851.20	286,882.20
OFICIAL ADMINISTRATIVO 8C	2	242,549.70	282,795.90
OFICIAL ADMINISTRATIVO 8B	1	237,470.20	257,314.20
OFICIAL ADMINISTRATIVO 8A	3	223,225.20	273,539.60
OFICIAL ADMINISTRATIVO 7B	1	234,161.70	247,710.70
OFICIAL ADMINISTRATIVO 7A	4	217,078.70	291,093.70
OFICIAL ADMINISTRATIVO 6C	3	226,182.70	240,968.70
OFICIAL ADMINISTRATIVO 6B	3	211,104.70	235,554.70
OFICIAL ADMINISTRATIVO 6A	9	209,567.20	290,231.20
OFICIAL ADMINISTRATIVO 5C	1	210,786.70	245,742.70
OFICIAL ADMINISTRATIVO 5B	3	209,780.70	253,928.70
OFICIAL ADMINISTRATIVO 5A	4	205,578.70	249,992.70
OFICIAL ADMINISTRATIVO 4C	2	205,051.70	227,137.70
OFICIAL ADMINISTRATIVO 4B	1	204,074.20	220,144.20
OFICIAL ADMINISTRATIVO 4A	10	202,910.70	248,428.70



# LXIV LEGISLATURA

Gobierno Constitucional  
del  
Estado de Oaxaca  
**PODER LEGISLATIVO**



GOBIERNO CONSTITUCIONAL  
DEL  
ESTADO DE OAXACA  
PODER LEGISLATIVO

# LXIV LEGISLATURA



PODER JUDICIAL DEL ESTADO DE OAXACA  
TRIBUNAL SUPERIOR DE JUSTICIA  
DIRECCION DE GESTION ADMINISTRATIVA  
TABULADOR DE SUELDOS ANUAL CORRESPONDIENTE AL ANTEPROYECTO DE PRESUPUESTO DE EGRESOS DEL EJERCICIO 2019  
(SUJETOS A MODIFICACION POR REVISIÓN SALARIAL)

PLAZA/PUESTO	RELACION LABORAL	NIVEL	No. DE PLAZAS	PERCEPCIONES			OBLIGACIONES FISCALES DE REDUCCION	SEGURIDAD SOCIAL RETENCION	TOTAL ANUAL NETO
				SUELDO BASE	REMUNERAC. ADICIONALES	SUELDO BRUTO			
MAGISTRADO PRESIDENTE	MMyS	25 A	1	422,040.00	2,717,021.20	3,139,061.20	955,658.90	10,716.00	2,172,686.30
MAGISTRADO	MMyS	23 A	28	6,125,280.00	56,552,005.40	62,677,285.40	18,025,873.60	252,476.00	44,398,935.80
MAGISTRADO JUBILADO	MMyS	22 B	23	5,031,480.00	10,956,458.00	15,987,938.00	777,596.90	207,391.00	15,002,950.10
SECRETARIO GENERAL DE ACUERDOS	MMyS	22 A	1	218,760.00	1,049,103.00	1,267,863.00	325,211.10	9,017.00	933,634.90
DIRECTOR	MMyS	21 C	1	94,620.00	1,097,383.40	1,192,003.40	307,653.00	3,900.00	880,450.40
DIRECTOR	MMyS	21 B	1	94,620.00	827,813.00	922,433.00	224,698.90	3,900.00	693,834.10
DIRECTOR	MMyS	21 A	1	94,620.00	558,858.00	653,478.00	135,697.00	3,900.00	513,881.00
SECRETARIO PRIVADO	MMyS	21 A	1	94,620.00	569,586.00	664,206.00	138,915.40	3,900.00	521,390.60
SECRETARIO PARTICULAR	MMyS	20 A	1	83,640.00	722,485.60	806,125.60	181,765.50	3,448.00	620,912.10
JEFE DE UNIDAD	MMyS	18 A	1	83,160.00	347,834.20	430,994.20	74,804.40	3,428.00	352,761.80
ASESOR	MMyS	17 C	1	82,920.00	539,094.00	622,014.00	116,599.60	3,418.00	501,996.40
SECRETARIO AUXILIAR	MMyS	17 C	2	165,840.00	955,922.00	1,121,762.00	224,628.20	6,836.00	890,297.80
COORDINADOR	MMyS	17 B	1	82,920.00	400,388.60	483,308.60	87,757.20	3,418.00	392,133.40
JEFE DE DEPARTAMENTO	MMyS	17 A	10	826,800.00	2,245,446.00	3,072,246.00	474,946.00	34,080.00	2,563,220.00
SECRETARIO DE ESTUDIO Y CUENTA	MMyS	16 A	61	5,014,200.00	16,482,560.60	21,496,760.60	3,333,650.00	206,668.00	17,956,442.60
SECRETARIO DE ACUERDOS DE SALA	MMyS	16 A	8	657,600.00	2,952,101.60	3,609,701.60	604,827.20	27,104.00	2,977,770.40
SECRETARIO DE ACUERDOS AUXILIAR DE SALA	CONF	15 C	13	1,248,780.00	2,710,157.90	3,958,937.90	442,403.00	51,467.00	3,465,067.90
JEFE DE OFICINA	CONF	15	13	1,248,780.00	1,243,076.90	2,491,856.90	259,199.20	51,467.00	2,181,190.70
ACTUARIO JUDICIAL	CONF	14	8	741,312.00	1,092,578.40	1,833,890.40	154,388.80	30,560.00	1,648,941.60
ANALISTA	CONF	13	7	608,832.00	700,437.10	1,309,269.10	119,621.60	25,095.00	1,164,552.50
TECNICO ADMINISTRATIVO	CONF	12	1	76,824.00	108,197.50	185,021.50	10,029.50	3,167.00	171,825.00
TECNICO	CONF	10	8	544,416.00	788,216.00	1,332,632.00	66,480.80	22,440.00	1,243,711.20
ACTUARIO JUDICIAL	CONF	10	6	408,312.00	570,642.20	978,954.20	49,860.60	16,830.00	912,263.60
CHOFER	CONF	7	4	227,568.00	328,801.20	556,369.20	27,867.60	9,380.00	519,121.60
CAPTURISTA DE DATOS	CONF	5	8	425,952.00	623,408.40	1,049,360.40	47,900.80	17,560.00	983,899.60
OFICIAL ADMINISTRATIVO	CONF	4	39	2,036,736.00	3,049,279.70	5,086,015.70	228,021.30	83,967.00	4,774,027.40
AUXILIAR	CONF	1	3	145,440.00	232,362.90	377,802.90	16,070.70	5,994.00	355,738.20
ANALISTA	BASE	13 C	8	1,349,952.00	1,504,852.60	2,854,804.60	227,328.00	55,640.00	2,571,836.60
ABOGADO	BASE	13 C	2	337,488.00	426,086.60	763,574.60	79,321.60	13,910.00	670,343.00
ACTUARIO	BASE	13 C	1	168,744.00	163,718.70	332,462.70	27,647.10	6,955.00	290,860.60
TECNICO ESPECIALIZADO	BASE	13 C	14	2,362,416.00	2,805,264.40	5,167,680.40	397,824.00	97,370.00	4,672,486.40
ABOGADO	BASE	13 A	2	323,520.00	416,427.40	739,947.40	51,821.40	13,336.00	674,790.00
ANALISTA	BASE	13 A	1	161,760.00	153,852.70	315,612.70	25,910.70	6,668.00	283,034.00
TECNICO ESPECIALIZADO	BASE	13 A	12	1,941,120.00	2,138,861.40	4,079,981.40	324,770.40	80,016.00	3,675,195.00
TECNICO	BASE	12 C	2	316,656.00	341,046.40	657,702.40	50,114.60	13,052.00	594,535.80
TECNICO	BASE	12 B	4	611,088.00	649,213.00	1,260,301.00	94,705.60	25,188.00	1,140,407.40
TECNICO	BASE	12 A	9	1,345,356.00	1,516,153.80	2,861,509.80	216,108.90	55,458.00	2,589,942.90
ACTUARIO	BASE	12 A	1	149,484.00	160,417.20	309,901.20	22,858.70	6,162.00	280,880.50
TECNICO	BASE	11 C	3	438,480.00	521,830.60	960,310.60	66,866.40	18,075.00	875,369.20
TECNICO	BASE	11 B	5	714,480.00	763,338.50	1,477,818.50	106,489.00	29,450.00	1,341,879.50
TECNICO	BASE	11 A	7	995,568.00	1,062,006.50	2,057,574.50	218,269.10	41,034.00	1,798,271.40
ACTUARIO	BASE	10 C	1	139,080.00	146,900.70	285,980.70	20,272.30	5,733.00	259,975.40
TECNICO	BASE	10 C	1	139,080.00	142,151.70	281,231.70	19,477.70	5,733.00	256,021.00
TECNICO	BASE	10 B	4	543,984.00	580,959.80	1,124,943.80	74,844.80	22,424.00	1,027,675.00
ACTUARIO	BASE	10 A	1	132,876.00	144,987.70	277,863.70	18,345.60	5,477.00	254,041.10
TECNICO	BASE	10 A	2	265,752.00	283,738.40	549,490.40	54,792.60	10,954.00	483,743.80
OFICIAL ADMINISTRATIVO	BASE	9 C	1	129,312.00	135,785.20	265,097.20	17,049.60	5,330.00	242,717.60
OFICIAL ADMINISTRATIVO	BASE	9 B	1	126,948.00	138,124.20	265,072.20	16,461.60	5,233.00	243,377.60
OFICIAL ADMINISTRATIVO	BASE	9 A	1	121,116.00	136,769.20	257,885.20	15,051.90	4,992.00	237,841.30
OFICIAL ADMINISTRATIVO	BASE	8 C	2	239,232.00	263,528.40	502,760.40	29,478.60	9,860.00	463,421.80
OFICIAL ADMINISTRATIVO	BASE	8 B	1	118,284.00	119,186.20	237,470.20	14,461.80	4,876.00	218,132.40
OFICIAL ADMINISTRATIVO	BASE	8 A	3	349,272.00	382,109.60	731,381.60	42,220.80	14,397.00	674,763.80
OFICIAL ADMINISTRATIVO	BASE	7 B	1	113,736.00	133,974.70	247,710.70	13,512.80	4,688.00	229,509.90
OFICIAL ADMINISTRATIVO	BASE	7 A	4	449,136.00	518,073.80	967,209.80	83,242.40	18,512.00	865,455.40
OFICIAL ADMINISTRATIVO	BASE	6 C	3	332,928.00	355,384.10	688,312.10	38,811.60	13,722.00	635,778.50
OFICIAL ADMINISTRATIVO	BASE	6 B	3	328,248.00	363,448.10	691,696.10	37,835.40	13,530.00	640,330.70
OFICIAL ADMINISTRATIVO	BASE	6 A	9	973,404.00	1,083,111.80	2,056,515.80	111,139.20	40,122.00	1,905,254.60
OFICIAL ADMINISTRATIVO	BASE	5 C	1	107,256.00	138,486.70	245,742.70	12,161.30	4,421.00	229,160.40
OFICIAL ADMINISTRATIVO	BASE	5 B	3	318,924.00	338,139.10	657,063.10	35,890.80	13,146.00	608,026.30
OFICIAL ADMINISTRATIVO	BASE	5 A	4	421,536.00	459,572.80	881,108.80	47,084.00	17,376.00	816,648.80
OFICIAL ADMINISTRATIVO	BASE	4 C	2	210,000.00	201,934.40	411,934.40	23,381.80	8,656.00	379,896.60
OFICIAL ADMINISTRATIVO	BASE	4 B	1	104,328.00	115,816.20	220,144.20	11,550.50	4,300.00	204,293.70
OFICIAL ADMINISTRATIVO	BASE	4 A	10	1,038,000.00	1,072,124.00	2,110,124.00	114,406.00	42,790.00	1,952,928.00



# LXIV LEGISLATURA

GOBIERNO CONSTITUCIONAL  
DEL  
ESTADO DE OAXACA  
PODER LEGISLATIVO



PODER JUDICIAL DEL ESTADO DE OAXACA  
CONSEJO DE LA JUDICATURA  
DIRECCION DE ADMINISTRACION  
TABULADOR DE SUELDOS ANUAL CORRESPONDIENTE AL ANTEPROYECTO DE PRESUPUESTO DE EGRESOS DEL EJERCICIO 2019  
(SUJETOS A MODIFICACION POR REVISIÓN SALARIAL)

PLAZA/PUESTO	RELACION LABORAL	NIVEL	No. DE PLAZAS	PERCEPCIONES			OBLIGACIONES FISCALES DE REDUCCION	SEGURIDAD SOCIAL RETENCION	TOTAL ANUAL NETO
				SUELDO BASE	REMUNERACIONES ADICIONALES	SUELDO BRUTO			
CONSEJERO	MMyS	23 A	4	875,040.00	7,987,837.20	8,862,877.20	2,597,120.00	36,068.00	6,229,689.20
SECRETARIO EJECUTIVO	MMyS	22 A	1	218,760.00	1,067,331.00	1,286,091.00	331,408.60	9,017.00	945,665.40
DIRECTOR	MMyS	21 C	7	662,340.00	7,744,755.80	8,407,095.80	2,153,571.00	27,300.00	6,226,224.80
VISITADOR GENERAL	MMyS	21 C	1	94,620.00	1,122,228.40	1,216,848.40	311,383.80	3,900.00	901,564.60
DIRECTOR	MMyS	21 B	6	567,720.00	5,047,556.00	5,615,276.00	1,348,193.40	23,400.00	4,243,682.60
VISITADOR	MMyS	18 B	4	332,640.00	2,632,601.00	2,965,241.00	628,816.00	13,712.00	2,322,713.00
JEFE DE UNIDAD	MMyS	18 A	9	748,440.00	3,274,811.80	4,023,251.80	714,338.20	30,852.00	3,278,061.60
ADMINISTRADOR REGIONAL	MMyS	18 A	6	498,960.00	2,091,462.20	2,590,422.20	443,380.80	20,568.00	2,126,473.40
JUEZ	MMyS	17 C	178	14,759,760.00	91,246,944.00	106,006,704.00	21,372,028.40	608,404.00	84,026,271.60
SECRETARIO ADMINISTRATIVO DE CONSE	MMyS	17 C	1	82,920.00	483,349.00	566,269.00	109,826.50	3,418.00	453,024.50
SECRETARIO AUXILIAR EJECUTIVO	MMyS	17 C	1	82,920.00	483,349.00	566,269.00	109,826.50	3,418.00	453,024.50
SECRETARIO AUXILIAR	MMyS	17 C	1	82,920.00	504,079.00	586,999.00	112,314.10	3,418.00	471,266.90
COORDINADOR	MMyS	17 B	2	165,840.00	810,173.20	976,013.20	175,514.40	6,836.00	793,662.80
JEFE DE DEPARTAMENTO	MMyS	17 A	104	8,598,720.00	24,051,381.00	32,650,101.00	4,872,504.60	354,432.00	27,423,164.40
MEDIADOR	MMyS	16 A	17	1,397,400.00	4,477,954.20	5,875,354.20	940,037.10	57,596.00	4,877,721.10
SECRETARIO DE CONSEJO	MMyS	16 A	8	657,600.00	2,111,860.80	2,769,460.80	436,580.80	27,104.00	2,305,776.00
SECRETARIO DE ACUERDOS DE SALA	MMyS	16 A	1	82,200.00	353,575.20	435,775.20	75,603.40	3,388.00	356,783.80
SECRETARIO DE ESTUDIO Y CUENTA	MMyS	16 A	1	82,200.00	265,848.60	348,048.60	54,650.00	3,388.00	290,010.60
SECRETARIO DE ACUERDOS	CONF	15 C	188	18,059,280.00	39,884,537.40	57,943,817.40	8,236,223.60	744,292.00	48,963,301.80
AUDITOR	CONF	15 B	13	1,248,780.00	1,690,443.30	2,939,223.30	224,168.10	51,467.00	2,663,588.20
PERITO JUDICIAL	CONF	15 B	19	1,825,140.00	2,454,059.90	4,279,199.90	327,630.30	75,221.00	3,876,348.60
JEFE DE OFICINA	CONF	15	251	24,111,060.00	25,204,981.10	49,316,041.10	5,004,538.40	993,709.00	43,317,793.70
GESTOR ADMINISTRATIVO	CONF	15	1	96,060.00	114,141.70	210,201.70	13,899.70	3,959.00	192,343.00
ACTUARIO JUDICIAL	CONF	14	30	2,779,920.00	4,228,569.00	7,008,489.00	578,958.00	114,600.00	6,314,931.00
ANALISTA	CONF	13	187	16,264,512.00	17,135,019.50	33,399,531.50	3,195,605.60	670,395.00	29,533,530.90
TECNICO ADMINISTRATIVO	CONF	12	14	1,075,536.00	1,441,512.60	2,517,048.60	140,413.00	44,338.00	2,332,297.60
TRABAJADORA SOCIAL	CONF	11	5	359,820.00	471,285.70	831,105.70	45,333.50	18,830.00	770,942.20
ACTUARIO JUDICIAL	CONF	10	92	6,260,784.00	7,618,927.60	13,879,711.60	764,529.20	258,060.00	12,857,122.40
TECNICO	CONF	10	23	1,565,196.00	2,271,171.70	3,836,367.70	191,132.30	64,515.00	3,580,720.40
SECRETARIA EJECUTIVA DE DIRECTOR	CONF	8	10	590,280.00	932,317.00	1,522,597.00	75,144.00	24,330.00	1,423,123.00
CHOFER	CONF	7	13	739,596.00	1,151,652.10	1,891,248.10	90,569.70	30,485.00	1,770,193.40
OFICIAL DE POLICIA	CONF	5	13	692,172.00	1,454,629.90	2,146,801.90	107,718.00	28,535.00	2,010,548.90
CAPTURISTA DE DATOS	CONF	5	25	1,331,100.00	2,025,116.50	3,356,216.50	149,690.00	54,875.00	3,151,651.50
OFICIAL ADMINISTRATIVO	CONF	4	292	15,249,408.00	22,979,795.60	38,229,203.60	1,707,236.40	628,676.00	35,893,291.20
AUXILIAR	CONF	1	70	3,393,600.00	5,418,487.00	8,812,087.00	374,983.00	139,860.00	8,297,244.00
ANALISTA	BASE	13 C	28	4,724,832.00	4,479,666.80	9,204,498.80	795,648.00	194,740.00	8,214,110.80
CONTADOR	BASE	13 C	1	168,744.00	180,060.70	348,804.70	27,647.10	6,955.00	314,202.60
ABOGADO	BASE	13 C	20	3,374,880.00	3,914,673.40	7,289,553.40	793,216.00	139,100.00	6,357,237.40
EDUCADORA	BASE	13 C	1	168,744.00	181,038.70	349,782.70	27,647.10	6,955.00	315,180.60
TECNICO ESPECIALIZADO	BASE	13 C	53	8,943,432.00	10,474,742.30	19,418,174.30	1,506,048.00	368,615.00	17,543,511.30
TECNICO ESPECIALIZADO	BASE	13 B	3	495,864.00	660,989.10	1,156,853.10	80,364.00	20,439.00	1,056,050.10
ANALISTA	BASE	13 B	2	330,576.00	328,042.40	658,618.40	53,576.00	13,626.00	591,416.40
ABOGADO	BASE	13 A	14	2,264,640.00	2,632,934.80	4,897,574.80	362,749.80	93,352.00	4,441,473.00
ANALISTA	BASE	13 A	6	970,560.00	928,910.20	1,899,470.20	155,464.20	40,008.00	1,703,998.00
TECNICO ESPECIALIZADO	BASE	13 A	46	7,440,960.00	8,386,627.20	15,827,587.20	1,244,953.20	306,728.00	14,275,906.00
ACTUARIO	BASE	12 C	2	316,656.00	370,455.60	687,111.60	50,114.60	13,052.00	623,511.60
TECNICO	BASE	12 C	7	1,108,296.00	1,216,034.20	2,324,330.20	175,401.10	45,682.00	2,103,247.10
ACTUARIO	BASE	12 B	4	611,088.00	629,351.80	1,240,439.80	94,705.60	25,188.00	1,120,546.20
TECNICO	BASE	12 B	3	458,316.00	535,358.20	993,674.20	71,029.20	18,891.00	903,754.00
TECNICO	BASE	12 A	38	5,680,392.00	6,198,670.20	11,879,062.20	912,459.80	234,156.00	10,732,446.40
ACTUARIO	BASE	12 A	12	1,793,808.00	1,890,370.40	3,684,178.40	274,304.40	73,944.00	3,335,930.00



# LXIV LEGISLATURA

GOBIERNO CONSTITUCIONAL  
DEL  
ESTADO DE OAXACA  
**PODER LEGISLATIVO**



PODER JUDICIAL DEL ESTADO DE OAXACA  
CONSEJO DE LA JUDICATURA  
DIRECCION DE ADMINISTRACION  
TABULADOR DE SUELDOS ANUAL CORRESPONDIENTE AL ANTEPROYECTO DE PRESUPUESTO DE EGRESOS DEL EJERCICIO 2019  
(SUJETOS A MODIFICACION POR REVISIÓN SALARIAL)

PLAZA/PUESTO	RELACION LABORAL	NIVEL	No. DE PLAZAS	PERCEPCIONES			OBLIGACIONES FISCALES DE REDUCCION	SEGURIDAD SOCIAL RETENCION	TOTAL ANUAL NETO
				SUELDO BASE	REMUNERACIONES ADICIONALES	SUELDO BRUTO			
TECNICO	BASE	11 C	10	1,461,600.00	1,604,058.00	3,065,658.00	222,888.00	60,250.00	2,782,520.00
ACTUARIO	BASE	11 C	2	292,320.00	290,239.40	582,559.40	44,065.00	12,050.00	526,444.40
ACTUARIO	BASE	11 B	7	1,000,272.00	1,059,624.90	2,059,896.90	148,546.30	41,230.00	1,870,120.60
TECNICO	BASE	11 B	7	1,000,272.00	1,091,184.90	2,091,456.90	149,084.60	41,230.00	1,901,142.30
TECNICO	BASE	11 A	42	5,973,408.00	6,502,762.00	12,476,170.00	1,309,614.60	246,204.00	10,920,351.40
ACTUARIO	BASE	11 A	6	853,344.00	893,772.20	1,747,116.20	126,324.60	35,172.00	1,585,619.60
TECNICO	BASE	10 C	11	1,529,880.00	1,591,879.70	3,121,759.70	214,254.70	63,063.00	2,844,442.00
TECNICO	BASE	10 B	7	951,972.00	1,005,713.00	1,957,685.00	130,978.40	39,242.00	1,787,464.60
ACTUARIO	BASE	10 B	1	135,996.00	116,374.20	252,370.20	19,313.60	5,606.00	227,450.60
TECNICO	BASE	10 A	39	5,182,164.00	5,534,508.70	10,716,672.70	1,068,455.70	213,603.00	9,434,614.00
OFICIAL ADMINISTRATIVO	BASE	9 C	3	387,936.00	448,820.40	836,756.40	51,148.80	15,990.00	769,617.60
OFICIAL ADMINISTRATIVO	BASE	9 A	20	2,422,320.00	2,684,832.00	5,107,152.00	301,038.00	99,840.00	4,706,274.00
OFICIAL ADMINISTRATIVO	BASE	8 C	4	478,464.00	584,696.00	1,063,160.00	58,957.20	19,720.00	984,482.80
OFICIAL ADMINISTRATIVO	BASE	8 B	1	118,284.00	139,030.20	257,314.20	14,461.80	4,876.00	237,976.40
OFICIAL ADMINISTRATIVO	BASE	8 A	34	3,958,416.00	4,385,906.20	8,344,322.20	478,502.40	163,166.00	7,702,653.80
OFICIAL ADMINISTRATIVO	BASE	7 C	4	459,936.00	488,770.80	948,706.80	55,093.20	18,960.00	874,653.60
OFICIAL ADMINISTRATIVO	BASE	7 B	4	454,944.00	490,709.80	945,653.80	54,051.20	18,752.00	872,850.60
OFICIAL ADMINISTRATIVO	BASE	7 A	26	2,919,384.00	3,402,694.20	6,322,078.20	541,075.60	120,328.00	5,660,674.60
OFICIAL ADMINISTRATIVO	BASE	6 C	2	221,952.00	259,006.40	480,958.40	25,874.40	9,148.00	445,936.00
OFICIAL ADMINISTRATIVO	BASE	6 B	10	1,094,160.00	1,176,481.00	2,270,641.00	126,118.00	45,100.00	2,099,423.00
OFICIAL ADMINISTRATIVO	BASE	6 A	53	5,732,268.00	6,322,530.60	12,054,798.60	654,486.40	236,274.00	11,164,038.20
OFICIAL ADMINISTRATIVO	BASE	5 C	3	321,768.00	344,592.10	666,360.10	36,483.90	13,263.00	616,613.20
OFICIAL ADMINISTRATIVO	BASE	5 B	9	956,772.00	1,115,546.30	2,072,318.30	107,672.40	39,438.00	1,925,207.90
CAPTURISTA DE DATOS	BASE	5 A	1	105,384.00	123,878.70	229,262.70	11,771.00	4,344.00	213,147.70
OFICIAL ADMINISTRATIVO	BASE	5 A	48	5,058,432.00	5,403,691.60	10,462,123.60	565,008.00	208,512.00	9,688,603.60
OFICIAL ADMINISTRATIVO	BASE	4 C	4	420,000.00	458,743.80	878,743.80	46,763.60	17,312.00	814,668.20
OFICIAL ADMINISTRATIVO	BASE	4 B	8	834,624.00	826,981.60	1,661,605.60	92,404.00	34,400.00	1,534,801.60
AUXILIAR TECNICO	BASE	4 A	6	622,800.00	691,441.20	1,314,241.20	68,643.60	25,674.00	1,219,923.60
OFICIAL ADMINISTRATIVO	BASE	4 A	71	7,369,800.00	7,889,682.30	15,259,482.30	812,282.60	303,809.00	14,143,390.70
AUXILIAR	BASE	1 A	10	962,160.00	1,222,687.00	2,184,847.00	99,818.00	39,660.00	2,045,369.00



# LXIV LEGISLATURA

GOBIERNO CONSTITUCIONAL  
DEL  
ESTADO DE OAXACA  
**PODER LEGISLATIVO**



PODER JUDICIAL DEL ESTADO DE OAXACA  
CONSEJO DE LA JUDICATURA  
DIRECCION DE ADMINISTRACION

## ANALITICO DE PLAZAS

PLAZA/PUESTO	No. DE PLAZAS	REMUNERACIONES	
		DE	HASTA
CONSEJERO 23 A	4	2,170,690.80	2,275,696.80
SECRETARIO EJECUTIVO 22 A	1	1,286,091.00	1,286,091.00
DIRECTOR 21 C	7	1,192,003.40	1,205,875.40
VISITADOR GENERAL 21 C	1	1,216,848.40	1,216,848.40
DIRECTOR 21 B	6	922,433.00	961,471.00
VISITADOR 18 B	4	718,365.00	761,331.00
JEFE DE UNIDAD 18 A	9	420,182.20	518,046.20
ADMINISTRADOR REGIONAL 18 A	6	430,994.20	435,451.20
JUEZ 17 C	178	576,353.00	668,693.40
SECRETARIO ADMINISTRATIVO DE CONSEJO 17 C	1	566,269.00	566,269.00
SECRETARIO AUXILIAR EJECUTIVO 17 C	1	566,269.00	566,269.00
SECRETARIO AUXILIAR 17 C	1	555,493.00	586,999.00
COORDINADOR 17 B	2	483,308.60	492,704.60
JEFE DE DEPARTAMENTO 17 A	104	304,137.00	328,037.00
MEDIADOR 16 A	17	334,298.60	385,057.60
SECRETARIO DE CONSEJO 16 A	8	334,298.60	371,830.60
SECRETARIO DE ACUERDOS DE SALA 16 A	1	434,395.20	483,727.20
SECRETARIO DE ESTUDIO Y CUENTA 16 A	1	334,298.60	404,710.60
SECRETARIO DE ACUERDOS 15 C	188	277,918.30	362,402.30
AUDITOR 15 B	13	214,590.10	235,988.10
PERITO JUDICIAL 15 B	19	214,590.10	237,482.10
JEFE DE OFICINA 15	251	183,415.30	254,999.70
GESTOR ADMINISTRATIVO 15	1	210,201.70	210,201.70
ACTUARIO JUDICIAL 14	30	178,308.30	246,820.30
ANALISTA 13	187	170,271.30	226,380.10
TECNICO ADMINISTRATIVO 12	14	156,448.30	209,021.50
TRABAJADORA SOCIAL 11	5	159,779.30	180,368.50
ACTUARIO JUDICIAL 10	92	144,908.30	183,624.30
TECNICO 10	23	145,328.30	196,433.50
SECRETARIA EJECUTIVA DE DIRECTOR 8	10	139,589.30	164,268.10
CHOFER 7	13	136,281.30	158,343.70
OFICIAL DE POLICIA 5	13	157,989.30	180,729.70
CAPTURISTA DE DATOS 5	25	125,671.30	148,977.30
OFICIAL ADMINISTRATIVO 4	292	124,310.30	163,758.30
AUXILIAR 1	70	118,864.30	148,734.30
ANALISTA 13C	28	299,768.70	409,259.90
CONTADOR 13C	1	348,804.70	348,804.70
ABOGADO 13C	20	337,597.70	422,646.30
EDUCADORA 13C	1	349,782.70	349,782.70
TECNICO ESPECIALIZADO 13C	53	314,380.70	446,000.70
TECNICO ESPECIALIZADO 13B	3	332,064.70	431,990.30



# LXIV LEGISLATURA

GOBIERNO CONSTITUCIONAL  
DEL  
ESTADO DE OAXACA  
**PODER LEGISLATIVO**



PODER JUDICIAL DEL ESTADO DE OAXACA  
CONSEJO DE LA JUDICATURA  
DIRECCION DE ADMINISTRACION

## ANALITICO DE PLAZAS

PLAZA/PUESTO	No. DE PLAZAS	REMUNERACIONES	
		DE	HASTA
ANALISTA 13B	2	323,794.70	334,823.70
ABOGADO 13A	14	329,654.70	384,237.70
ANALISTA 13A	6	289,807.70	354,031.70
TECNICO ESPECIALIZADO 13A	46	289,807.70	400,049.70
ACTUARIO 12C	2	339,186.20	347,925.40
TECNICO 12C	7	305,696.20	384,861.00
ACTUARIO 12B	4	304,961.20	316,806.20
TECNICO 12B	3	297,017.20	344,557.60
TECNICO 12A	38	272,461.20	366,096.40
ACTUARIO 12A	12	299,521.20	324,341.20
TECNICO 11C	10	269,514.20	381,545.20
ACTUARIO 11C	2	286,204.20	296,355.20
ACTUARIO 11B	7	287,135.70	301,803.70
TECNICO 11B	7	284,115.70	330,192.10
TECNICO 11A	42	263,895.70	344,679.70
ACTUARIO 11A	6	284,741.70	299,157.70
TECNICO 10C	11	269,588.70	323,092.70
TECNICO 10B	7	273,374.20	299,747.80
ACTUARIO 10B	1	252,370.20	252,370.20
TECNICO 10A	39	246,562.70	327,513.70
OFICIAL ADMINISTRATIVO 9C	3	265,097.20	286,390.00
OFICIAL ADMINISTRATIVO 9A	20	243,851.20	286,882.20
OFICIAL ADMINISTRATIVO 8C	4	242,549.70	282,795.90
OFICIAL ADMINISTRATIVO 8B	1	237,470.20	257,314.20
OFICIAL ADMINISTRATIVO 8A	34	223,225.20	273,539.60
OFICIAL ADMINISTRATIVO 7C	4	221,173.20	246,475.20
OFICIAL ADMINISTRATIVO 7B	4	234,161.70	247,710.70
OFICIAL ADMINISTRATIVO 7A	26	217,078.70	291,093.70
OFICIAL ADMINISTRATIVO 6C	2	226,182.70	240,968.70
OFICIAL ADMINISTRATIVO 6B	10	211,104.70	235,554.70
OFICIAL ADMINISTRATIVO 6A	53	209,567.20	290,231.20
OFICIAL ADMINISTRATIVO 5C	3	210,786.70	245,742.70
OFICIAL ADMINISTRATIVO 5B	9	209,780.70	253,928.70
CAPTURISTA DE DATOS 5A	1	229,262.70	229,262.70
OFICIAL ADMINISTRATIVO 5A	48	205,578.70	249,992.70
OFICIAL ADMINISTRATIVO 4C	4	205,051.70	227,137.70
OFICIAL ADMINISTRATIVO 4B	8	204,074.20	220,144.20
AUXILIAR TECNICO 4A	6	207,030.70	230,498.70
OFICIAL ADMINISTRATIVO 4A	71	202,910.70	248,428.70
AUXILIAR 1A	10	209,565.70	225,899.70





# LXIV LEGISLATURA

GOBIERNO CONSTITUCIONAL  
DEL  
ESTADO DE OAXACA  
**PODER LEGISLATIVO**



DEFENSORÍA DE LOS DERECHOS HUMANOS DEL PUEBLO DE OAXACA  
TABULADOR DE REMUNERACIONES EJERCICIO 2019

PLAZA/PUESTO	RELACION LABORAL	NIVEL	NÚMERO DE PLAZAS	PERCEPCIONES (Pesos)			DEDUCCIONES (Pesos)		TOTAL ANUAL NETO
				SUELDO BASE	REMUNERACIONES ADICIONALES	SUELDO BRUTO	OBLIGACIONES FISCALES DE RETENCIÓN	SEGURIDAD SOCIAL DE RETENCIÓN	
DEFENSOR/A	CONFIANZA	A A1	1	658,680.00	326,266.16	984,946.16	193,678.71	13,272.13	777,995.32
COORDINADOR/A GENERAL	CONFIANZA	B B1	2	657,183.36	312,724.10	969,907.46	193,114.97	13,245.01	763,547.48
CONTRALOR/A INTERNO/A	CONFIANZA	B B2	1	393,104.16	194,717.62	587,821.78	94,424.59	8,458.91	484,938.28
DIRECTOR/A	CONFIANZA	B B3	6	393,104.16	194,717.62	587,821.78	94,424.59	8,458.91	484,938.28
SECRETARIO/A EJECUTIVO/A	CONFIANZA	B B4	1	393,104.16	170,345.14	563,449.30	94,424.59	8,458.91	460,565.79
CONSULTOR/A	CONFIANZA	B B5	6	393,104.16	192,149.62	585,253.78	94,424.59	8,458.91	482,370.28
SECRETARIO/A TECNICO/A	CONFIANZA	C C1	1	337,974.00	146,455.40	484,429.40	77,759.71	7,459.75	399,209.95
SECRETARIO/A PARTICULAR	CONFIANZA	C C2	1	310,960.32	158,718.03	469,678.35	69,632.68	6,970.16	393,075.51
COORDINADOR/A	CONFIANZA	C C3	4	300,000.00	157,972.24	457,972.24	66,350.72	6,771.52	384,850.00
COORDINADOR/A	CONFIANZA	C C4	6	255,540.00	126,577.60	382,117.60	53,037.62	5,965.73	323,114.24
COORDINADOR/A	CONFIANZA	C C5	4	216,000.00	115,632.00	331,632.00	41,915.78	5,249.12	284,467.10
COORDINADOR/A	CONFIANZA	C C6	4	180,000.00	78,000.00	258,000.00	32,090.89	4,596.67	221,312.44
DEFENSOR/A REGIONAL	CONFIANZA	D D1	10	192,000.00	95,104.00	287,104.00	35,295.37	4,814.15	246,994.48
DEFENSOR/A REGIONAL	CONFIANZA	D D2	7	161,760.00	80,125.12	241,885.12	27,220.08	4,266.09	210,398.95
DEFENSOR/A ESPECIALIZADO/A	CONFIANZA	D D3	5	180,000.00	78,000.00	258,000.00	32,090.89	4,596.67	221,312.44
DEFENSOR/A ESPECIALIZADO/A	CONFIANZA	D D4	5	161,760.00	80,125.12	241,885.12	27,220.08	4,266.09	210,398.95
JEFE/A DE LA UNIDAD	CONFIANZA	E E1	3	144,000.00	62,400.00	206,400.00	22,501.48	3,944.22	179,954.31
DEFENSOR/A ADJUNTO TECNICO/A ESPECIALIZADO/A	CONFIANZA	F F1	10	138,000.00	76,282.24	214,282.24	20,913.00	3,835.47	189,533.77
TECNICO/A ESPECIALIZADO/A	CONFIANZA	F F2	8	132,000.00	65,410.16	197,410.16	19,324.52	3,726.73	174,358.91
TECNICO/A ESPECIALIZADO/A	CONFIANZA	F F3	14	120,000.00	52,000.00	172,000.00	16,298.97	3,509.25	152,191.78
AUXILIAR JURIDICO/A	CONFIANZA	F F4	15	120,000.00	52,000.00	172,000.00	16,298.97	3,509.25	152,191.78
AUXILIAR JURIDICO/A ADMINISTRATIVO/A	CONFIANZA	F F5	8	120,000.00	52,000.00	172,000.00	16,298.97	3,509.25	152,191.78
OFICIAL ADMINISTRATIVO/A	CONFIANZA	G G1	30	120,000.00	52,000.00	172,000.00	16,298.97	3,509.25	152,191.78
OFICIAL ADMINISTRATIVO/A	CONFIANZA	G G2	20	114,000.00	49,400.00	163,400.00	14,946.17	3,400.50	145,053.32
OFICIAL DE TRANSPORTE TECNICO/A	CONFIANZA	G G3	10	97,680.00	56,187.28	153,867.28	11,164.81	3,104.72	139,597.74
SECRETARIO/A	CONFIANZA	H H1	24	96,000.00	46,581.68	142,581.68	10,824.02	3,074.28	128,683.38
SECRETARIO/A	CONFIANZA	I I1	8	83,160.00	51,886.32	135,046.32	5,424.16	2,841.57	126,780.59
NOTIFICADOR/A	CONFIANZA	J J1	4	73,200.00	39,186.40	112,386.40	3,395.16	2,661.06	106,330.19
INTENDENTE/A	CONFIANZA	K K1	6	60,000.00	31,197.68	91,197.68	1,136.47	2,421.82	87,639.39

FUENTE: DEFENSORÍA DE LOS DERECHOS HUMANOS DEL PUEBLO DE OAXACA

NOTA 1: Algunos de los puestos son cubiertos con Honorarios asimilables a Salarios, por lo que no cuentan con remuneraciones adicionales.

NOTA 2: Tabulador de Remuneraciones vigente a partir del 01 de enero de 2019



# LXIV LEGISLATURA

GOBIERNO CONSTITUCIONAL  
DEL  
ESTADO DE OAXACA  
**PODER LEGISLATIVO**



## DEFENSORÍA DE LOS DERECHOS HUMANOS DEL PUEBLO DE OAXACA TABULADOR DE REMUNERACIONES EJERCICIO 2019

PLAZA/PUESTO	RELACION LABORAL	NIVEL	NÚMERO DE PLAZAS	PERCEPCIONES (Pesos)			DEDUCCIONES (Pesos)		TOTAL ANUAL NETO
				SUELDO BASE	REMUNERACIONES ADICIONALES	SUELDO BRUTO	OBLIGACIONES FISCALES DE RETENCIÓN	SEGURIDAD SOCIAL DE RETENCIÓN	
DEFENSOR/A	CONFIANZA	A A1	1	658,680.00	326,266.16	984,946.16	193,678.71	13,272.13	777,995.32
COORDINADORA GENERAL	CONFIANZA	B B1	2	657,183.36	312,724.10	969,907.46	193,114.97	13,245.01	763,547.48
CONTRALORA INTERNO/A	CONFIANZA	B B2	1	393,104.16	194,717.62	587,821.78	94,424.59	8,458.91	484,938.28
DIRECTORA	CONFIANZA	B B3	6	393,104.16	194,717.62	587,821.78	94,424.59	8,458.91	484,938.28
SECRETARIO/A EJECUTIVO/A	CONFIANZA	B B4	1	393,104.16	170,345.14	563,449.30	94,424.59	8,458.91	460,565.79
CONSULTOR/A	CONFIANZA	B B5	6	393,104.16	192,149.62	585,253.78	94,424.59	8,458.91	482,370.28
SECRETARIO/A TECNICO/A	CONFIANZA	C C1	1	337,974.00	146,455.40	484,429.40	77,759.71	7,459.75	399,209.95
SECRETARIO/A PARTICULAR	CONFIANZA	C C2	1	310,960.32	158,718.03	469,678.35	69,632.68	6,970.16	393,075.51
COORDINADORA	CONFIANZA	C C3	4	300,000.00	157,972.24	457,972.24	66,350.72	6,771.52	384,850.00
COORDINADORA	CONFIANZA	C C4	6	255,540.00	126,577.60	382,117.60	53,037.62	5,965.73	323,114.24
COORDINADORA	CONFIANZA	C C5	4	216,000.00	115,632.00	331,632.00	41,915.78	5,249.12	284,467.10
COORDINADORA	CONFIANZA	C C6	4	180,000.00	78,000.00	258,000.00	32,090.89	4,596.67	221,312.44
DEFENSOR/A REGIONAL	CONFIANZA	D D1	10	192,000.00	95,104.00	287,104.00	35,295.37	4,814.15	246,994.48
DEFENSOR/A REGIONAL	CONFIANZA	D D2	7	161,760.00	80,125.12	241,885.12	27,220.08	4,266.09	210,398.95
DEFENSOR/A ESPECIALIZADO/A	CONFIANZA	D D3	5	180,000.00	78,000.00	258,000.00	32,090.89	4,596.67	221,312.44
DEFENSOR/A ESPECIALIZADO/A	CONFIANZA	D D4	5	161,760.00	80,125.12	241,885.12	27,220.08	4,266.09	210,398.95
JEFE/A DE LA UNIDAD	CONFIANZA	E E1	3	144,000.00	62,400.00	206,400.00	22,501.48	3,944.22	179,954.31
DEFENSOR/A ADJUNTO	CONFIANZA	F F1	10	138,000.00	76,282.24	214,282.24	20,913.00	3,835.47	189,533.77
TECNICO/A ESPECIALIZADO/A	CONFIANZA	F F2	8	132,000.00	65,410.16	197,410.16	19,324.52	3,726.73	174,358.91
TECNICO/A ESPECIALIZADO/A	CONFIANZA	F F3	14	120,000.00	52,000.00	172,000.00	16,298.97	3,509.25	152,191.78
AUXILIAR JURIDICO/A	CONFIANZA	F F4	15	120,000.00	52,000.00	172,000.00	16,298.97	3,509.25	152,191.78
AUXILIAR JURIDICO/A ADMINISTRATIVO/A	CONFIANZA	F F5	8	120,000.00	52,000.00	172,000.00	16,298.97	3,509.25	152,191.78
OFICIAL ADMINISTRATIVO/A	CONFIANZA	G G1	30	120,000.00	52,000.00	172,000.00	16,298.97	3,509.25	152,191.78
OFICIAL ADMINISTRATIVO/A	CONFIANZA	G G2	20	114,000.00	49,400.00	163,400.00	14,946.17	3,400.50	145,053.32
OFICIAL DE TRANSPORTE	CONFIANZA	G G3	10	97,680.00	56,187.28	153,867.28	11,164.81	3,104.72	139,597.74
TÉCNICO/A	CONFIANZA	H H1	24	96,000.00	46,581.68	142,581.68	10,824.02	3,074.28	128,683.38
SECRETARIO/A	CONFIANZA	I I1	8	83,160.00	51,886.32	135,046.32	5,424.16	2,841.57	126,780.59
NOTIFICADORA/A	CONFIANZA	J J1	4	73,200.00	39,186.40	112,386.40	3,395.16	2,661.06	106,330.19
INTENDENTE/A	CONFIANZA	K K1	6	60,000.00	31,197.68	91,197.68	1,136.47	2,421.82	87,639.39

FUENTE: DEFENSORÍA DE LOS DERECHOS HUMANOS DEL PUEBLO DE OAXACA

NOTA 1: Algunos de los puestos son cubiertos con Honorarios asimilables a Salarios, por lo que no cuentan con remuneraciones adicionales.

NOTA 2: Tabulador de Remuneraciones vigente a partir del 01 de enero de 2019



GOBIERNO CONSTITUCIONAL  
DEL  
ESTADO DE OAXACA

**PODER LEGISLATIVO**

# LXIV LEGISLATURA



**DEFENSORÍA DE LOS DERECHOS HUMANOS DEL  
PUEBLO DE OAXACA**

**ANALÍTICO DE PLAZAS EJERCICIO 2019**

PLAZA/PUESTO	NÚMERO DE PLAZAS	REMUNERACIONES (Pesos)	
		DE	HASTA
DEFENSOR/A	1	948,908.00	948,908.00
COORDINADOR/A GENERAL	2	946,762.82	946,762.82
CONTRALOR/A INTERNO/A	1	568,249.30	568,249.30
DIRECTOR/A	6	568,249.30	568,249.30
SECRETARIO/A EJECUTIVO/A	1	568,249.30	568,249.30
CONSULTOR/A	6	568,249.30	568,249.30
SECRETARIO/A TECNICO/A	1	489,229.40	489,229.40
SECRETARIO/A PARTICULAR	1	450,509.79	450,509.79
COORDINADOR/A	4	434,800.00	434,800.00
COORDINADOR/A	6	371,074.00	371,074.00
COORDINADOR/A	4	314,400.00	314,400.00
COORDINADOR/A	4	262,800.00	262,800.00
DEFENSOR/A REGIONAL	10	280,000.00	280,000.00
DEFENSOR/A REGIONAL	7	236,656.00	236,656.00
DEFENSOR/A ESPECIALIZADO/A	5	262,800.00	262,800.00
DEFENSOR/A ESPECIALIZADO/A	5	236,656.00	236,656.00
JEFE/A DE LA UNIDAD	3	211,200.00	211,200.00
DEFENSOR/A ADJUNTO	10	202,600.00	202,600.00
TECNICO/A ESPECIALIZADO/A	8	194,000.00	194,000.00
TECNICO/A ESPECIALIZADO/A	14	176,800.00	176,800.00
AUXILIAR JURÍDICO/A	15	176,800.00	176,800.00
AUXILIAR JURÍDICO/A ADMINISTRATIVO/A	8	176,800.00	176,800.00
OFICIAL ADMINISTRATIVO/A	30	176,800.00	176,800.00
OFICIAL ADMINISTRATIVO/A	20	168,200.00	168,200.00
OFICIAL DE TRANSPORTE	10	144,808.00	144,808.00
TÉCNICO/A	24	142,400.00	142,400.00
SECRETARIO/A	8	123,996.00	123,996.00
NOTIFICADOR/A	4	109,720.00	109,720.00
INTENDENTE/A	6	90,800.00	90,800.00

FUENTE: DEFENSORÍA DE LOS DERECHOS HUMANOS DEL PUEBLO DE OAXACA



# LXIV LEGISLATURA

GOBIERNO CONSTITUCIONAL  
DEL  
ESTADO DE OAXACA  
**PODER LEGISLATIVO**

## **INSTITUTO ESTATAL ELECTORAL Y DE PARTICIPACIÓN CIUDADANA DEL ESTADO DE OAXACA**

### **COORDINACIÓN ADMINISTRATIVA**

#### **TABULADOR DE SUELDOS Y SALARIOS 2019**

#### **DEL ANTEPROYECTO DEL PRESUPUESTO DE EGRESOS DEL EJERCICIO 2019**

#### **SUJETO A MODIFICACIÓN POR SUFICIENCIA PRESUPUESTAL**



PLAZA/PUESTO	RELACIÓN LABORAL	NÚMERO DE PLAZAS	PERCEPCIONES			DEDUCCIONES		TOTAL ANUAL NETO
			SUELDO BASE	REMUNERACIONES ADICIONALES	SUELDO BRUTO	OBLIGACIONES FISCALES DE RETENCIÓN	SEGURIDAD SOCIAL DE RETENCIÓN	
CONSEJERO PRESIDENTE	CONFIANZA	1	403,689.12	1,149,554.88	1,553,244.00	253,992.24	11,373.60	1,287,878.16
CONSEJEROS	CONFIANZA	6	403,689.12	636,315.60	1,040,004.72	134,581.68	11,337.12	894,085.92
SUPERVISOR PP		12	-	1,728,000.00	1,728,000.00	-	-	1,728,000.00
SECRETARIO EJECUTIVO	CONFIANZA	1	321,564.24	536,435.76	858,000.00	72,875.03	9,360.00	775,764.97
CONTRALOR	CONFIANZA	1	191,989.68	502,440.00	694,429.68	41,213.26	5,218.08	647,998.34
COORDINADOR ADMINISTRATIVO	CONFIANZA	1	191,989.68	502,440.00	694,429.68	41,213.26	5,218.08	647,998.34
DIRECTOR EJECUTIVO	CONFIANZA	4	191,989.68	432,010.32	624,000.00	27,706.80	5,181.60	591,111.60
JEFE DE UNIDAD TÉCNICA	CONFIANZA	4	140,889.60	219,110.40	360,000.00	16,791.84	3,699.36	339,508.80
ASESOR	CONFIANZA	5	140,889.60	292,970.40	433,860.00	16,791.84	3,704.88	413,363.28
JEFE DE DEPARTAMENTO	CONFIANZA	3	140,889.60	268,970.40	409,860.00	16,791.84	3,715.44	389,352.72
COORDINADOR DE LOGÍSTICA	CONFIANZA	4	109,499.76	234,782.64	344,282.40	10,569.12	2,801.52	330,911.76
COORDINADOR DEL SECRETARIADO	CONFIANZA	1	109,499.76	234,782.64	344,282.40	10,569.12	2,801.52	330,911.76
SUPERVISOR	CONFIANZA	7	101,469.84	190,163.76	291,633.60	9,162.48	2,567.52	279,903.60
JEFE DE OFICINA	CONFIANZA	4	101,469.84	146,930.16	248,400.00	9,162.48	2,567.52	236,670.00
ESPECIALISTA	CONFIANZA	9	101,469.84	174,502.56	275,972.40	9,162.48	2,567.52	264,242.40
ANALISTA	CONFIANZA	12	89,424.72	125,751.84	215,176.56	7,247.28	2,222.64	205,706.64
SECRETARIA EJECUTIVA	CONFIANZA	1	70,444.80	137,689.56	208,134.36	3,531.60	1,755.60	202,849.56
CHOFER	CONFIANZA	4	70,444.80	116,041.56	186,486.36	1,602.00	1,753.20	183,131.16
TÉCNICO ESPECIALIZADO	CONFIANZA	1	70,444.80	115,855.20	186,300.00	1,602.00	1,753.20	182,944.80
AUXILIAR TÉCNICO	CONFIANZA	6	70,444.80	109,555.20	180,000.00	1,602.00	1,753.20	176,644.80
AUXILIAR DE OFICINA	CONFIANZA	1	70,444.80	87,351.36	157,796.16	5,135.52	1,753.20	150,907.44
SECRETARIA	CONFIANZA	2	58,764.96	113,376.24	172,141.20	-	1,458.72	170,682.48
AUXILIAR ADMINISTRATIVO	CONFIANZA	7	50,734.80	64,026.12	114,760.92	-	1,264.32	113,496.60
INTENDENTE	CONFIANZA	2	48,544.80	59,043.48	107,588.28	-	1,205.04	106,383.24
COORDINADOR SPEN	CONFIANZA	8	109,499.76	190,500.24	300,000.00	10,569.12	2,789.04	286,641.84
TÉCNICO SPEN	CONFIANZA	14	89,424.72	90,575.28	180,000.00	7,235.28	2,219.76	170,544.96



# LXIV LEGISLATURA

GOBIERNO CONSTITUCIONAL  
DEL  
ESTADO DE OAXACA

**PODER LEGISLATIVO**

## **INSTITUTO ESTATAL ELECTORAL Y DE PARTICIPACIÓN CIUDADANA DEL ESTADO DE OAXACA**

### **COORDINACIÓN ADMINISTRATIVA**

#### **TABULADOR DE SUELDOS Y SALARIOS 2019**

#### **DEL ANTEPROYECTO DEL PRESUPUESTO DE EGRESOS DEL EJERCICIO 2019**

#### **SUJETO A MODIFICACIÓN POR SUFICIENCIA PRESUPUESTAL**



PLAZA/PUESTO	NÚMERO DE PLAZAS	REMUNERACIONES	
		DE	HASTA
CONSEJERO PRESIDENTE	1	1,149,554.88	1,149,554.88
CONSEJEROS	6	636,315.60	636,315.60
SUPERVISOR PP	12	1,728,000.00	1,728,000.00
SECRETARIO EJECUTIVO	1	536,435.76	536,435.76
CONTRALOR	1	502,440.00	502,440.00
COORDINADOR ADMINISTRATIVO	1	502,440.00	502,440.00
DIRECTOR EJECUTIVO	4	432,010.32	432,010.32
JEFE DE UNIDAD TÉCNICA	4	219,110.40	219,110.40
ASESOR	5	292,970.40	292,970.40
JEFE DE DEPARTAMENTO	3	268,970.40	268,970.40
COORDINADOR DE LOGÍSTICA	4	234,782.64	234,782.64
COORDINADOR DEL SECRETARIADO	1	234,782.64	234,782.64
SUPERVISOR	7	190,163.76	190,163.76
JEFE DE OFICINA	4	146,930.16	146,930.16
ESPECIALISTA	9	174,502.56	174,502.56
ANALISTA	12	125,751.84	125,751.84
SECRETARIA EJECUTIVA	1	137,689.56	137,689.56
CHOFER	4	116,041.56	116,041.56
TÉCNICO ESPECIALIZADO	1	115,855.20	115,855.20
AUXILIAR TÉCNICO	6	109,555.20	109,555.20
AUXILIAR DE OFICINA	1	87,351.36	87,351.36
SECRETARIA	2	113,376.24	113,376.24
AUXILIAR ADMINISTRATIVO	7	64,026.12	64,026.12
INTENDENTE	2	59,043.48	59,043.48
COORDINADOR SPEN	8	190,500.24	190,500.24
TÉCNICO SPEN	14	90,575.28	90,575.28
<b>TOTAL</b>	<b>121</b>		



# LXIV LEGISLATURA

GOBIERNO CONSTITUCIONAL  
DEL  
ESTADO DE OAXACA  
PODER LEGISLATIVO



UNIVERSIDAD AUTÓNOMA "BENITO JUÁREZ" DE OAXACA  
SECRETARÍA DE FINANZAS  
TABULADOR DE SUELDOS

PLAZA / PUESTO	RELACION LABORAL	NUMERO DE PLAZAS	SUELDO BASE	REMUNERACIONES ADICIONALES	OBLIGACIONES FISCALES DE RETENCION	SEGURIDAD SOCIAL DE RETENCION	TOTAL ANUAL NETO
ADMINISTRATIVO "B"	BASE	1	153,065.28	220,452.70	42,421.44	7,656.30	323,440.24
ADMINISTRATIVO "D"	BASE	45	13,739,024.60	7,149,695.66	2,909,669.76	438,855.19	17,540,195.31
ADMINISTRATIVO "E"	BASE	20	4,681,210.08	3,318,009.79	1,020,708.00	165,600.68	6,812,911.19
AFAANADORA	BASE	65	3,751,363.20	4,247,850.01	200,104.80	142,458.74	7,656,649.67
ALMACENISTA	BASE	1	61,051.92	109,441.06	10,009.20	3,234.42	157,249.36
ARCHIVISTA	BASE	3	204,019.92	227,381.86	22,768.80	7,947.56	400,685.42
ASESOR ESPECIALIZADO EN INFORM	BASE	38	4,835,278.80	4,247,609.11	890,604.72	187,737.80	8,004,545.39
ASIGNATURA "A" (hom.)	BASE	202	18,820,111.60	20,768,716.46	3,662,392.80	863,448.72	35,062,986.54
ASIGNATURA "A" NH	BASE	29	1,404,267.60	2,094,041.89	167,770.80	74,552.57	3,255,986.12
ASIGNATURA "B" (hom.)	BASE	195	22,111,159.50	24,976,554.71	5,080,356.24	1,044,069.22	40,963,288.75
ASIGNATURA "B" NH	BASE	36	1,618,719.84	2,091,167.95	140,528.16	78,067.28	3,491,292.35
ASIGNATURA "C" NH	BASE	1204	45,770,947.40	38,881,525.44	175,553.52	1,703,721.93	82,773,197.39
AUXILIAR ADMINISTRATIVO	BASE	2	189,496.32	170,143.51	24,789.60	6,924.88	327,925.35
AUXILIAR BIBLIOTECARIO	BASE	42	2,481,293.04	2,688,572.89	130,420.08	92,132.80	4,947,313.05
AUXILIAR CONTABLE	BASE	10	989,467.20	1,009,768.28	152,161.44	38,923.19	1,808,150.85
AUXILIAR DE ANFITEATRO	BASE	1	61,059.84	65,093.84	3,149.76	2,271.49	120,732.43
AUXILIAR DE CLINICA	BASE	27	1,703,313.36	1,712,694.90	111,959.52	61,209.04	3,242,839.70
AUXILIAR DE MANTENIMIENTO	BASE	9	509,049.36	468,775.95	11,714.88	16,817.69	949,292.74
AUXILIAR DE SERVICIOS	BASE	221	12,686,214.20	13,700,012.20	570,072.48	461,507.58	25,354,646.34
AYUDANTE DE INVESTIGADOR	BASE	9	793,402.56	526,091.55	81,051.36	25,748.84	1,212,693.91
BIBLIOTECARIO	BASE	32	2,376,341.76	2,986,110.79	327,887.04	101,803.65	4,932,761.86
CAJERA GENERAL	BASE	2	177,679.68	144,931.96	19,883.04	6,084.27	296,644.33
COORD.ACADEMICO	BASE	44	5,301,597.12	4,026,637.95	775,719.60	182,899.41	8,369,616.06
COORD.ADMINISTRATIVO	BASE	48	5,858,625.36	5,538,957.58	1,030,576.56	226,593.57	10,140,412.81
DIRECTOR DE ESCUELA	BASE	10	2,551,989.36	2,077,031.29	621,593.76	97,329.36	3,910,097.53
DIRECTOR DE FACULTAD	BASE	15	4,409,752.80	4,024,077.58	1,215,858.72	178,829.60	7,039,142.06
DISEÑADOR GRAFICO	BASE	1	97,520.88	67,454.19	10,578.00	3,115.02	151,282.05
ENCARG.DE AREA SEC.EDITORIAL	BASE	1	73,256.64	80,387.08	8,572.80	2,869.70	142,201.22
ENCARGADO DE ANFITEATRO	BASE	2	127,325.28	178,424.81	16,808.40	5,678.24	283,263.45
ENCARGADO DE ARCHIVO	BASE	2	168,889.44	192,926.69	24,186.48	6,948.98	330,680.67
ENCARGADO DE CLINICA	BASE	4	264,478.08	346,540.93	33,878.88	11,403.67	565,736.46
ENCUADERNADOR	BASE	1	61,824.96	105,517.53	9,628.32	3,153.40	154,560.77
ENFERMERA	BASE	6	510,730.56	588,999.64	74,584.32	21,182.18	1,003,963.70
EX-DIRECTOR MEDIA SUPERIOR	BASE	10	2,567,265.12	2,639,381.87	716,637.12	109,892.41	4,380,117.46
EX-DIRECTOR SUPERIOR	BASE	13	3,856,413.60	4,281,121.27	1,212,182.40	172,714.51	6,752,637.96
JARDINERO	BASE	49	2,830,807.92	3,155,388.86	145,344.72	105,782.74	5,735,069.32
JEFE	BASE	26	3,862,814.64	4,303,314.85	892,066.08	165,816.38	7,108,247.03
LOCUTOR	BASE	6	382,032.00	565,906.09	54,522.00	17,811.72	875,604.37
MECANOGRAFA	BASE	47	2,869,665.84	2,656,237.89	108,225.12	97,161.49	5,320,517.12
MEDICO	BASE	9	877,687.92	1,156,381.31	169,607.28	40,183.62	1,824,278.33
MULTICOPISTA	BASE	11	671,600.16	705,953.94	38,499.60	24,603.03	1,314,451.47
OFICIAL DE CORRESPONDENCIA	BASE	1	60,570.96	103,874.98	9,267.60	3,089.50	152,088.84
OFICIAL DE IMPRENTA	BASE	4	293,026.56	252,380.98	28,571.04	9,937.70	506,898.80
OFICIAL DE MANTENIMIENTO	BASE	15	933,353.52	1,211,577.34	102,752.88	39,518.15	2,002,659.83
OFICIAL DE SERVICIOS	BASE	39	2,378,194.56	3,482,799.82	298,521.12	108,463.63	5,454,009.63
OFICIAL DE TRANSPORTE	BASE	20	1,266,633.60	1,568,213.71	134,323.68	52,095.29	2,648,428.34
OFICIAL JARDINERO	BASE	2	122,113.44	196,095.71	18,120.00	5,967.61	294,121.54
OFICIAL MAYOR	BASE	1	132,399.60	82,800.82	18,620.40	4,229.12	192,350.90
OFICINISTA DE PERSONAL	BASE	1	97,520.88	101,427.67	14,860.80	3,884.35	180,203.40
OP.EQUIPO ELECT.DE COMPUTACION	BASE	6	458,357.76	419,291.71	48,794.88	16,247.93	812,606.66
OPERADOR DE EQ.DE COMPUTO "A"	BASE	1	84,739.68	83,005.92	10,635.36	3,208.14	153,902.10
OPERADOR DE EQ.DE COMPUTO "B"	BASE	1	166,852.80	243,073.44	49,002.48	8,510.51	352,413.25
OPERADOR DE RADIO DIFUSION	BASE	5	278,940.00	274,515.73	7,628.16	9,570.05	536,257.52
PRODUCTOR DE PROGRAMAS	BASE	1	57,884.40	82,086.94	7,106.40	2,571.92	130,293.02
PROMOTOR DE USUARIOS	BASE	2	195,041.76	312,421.83	45,511.20	10,140.68	451,811.71
RECTOR	BASE	1	414,427.20	206,892.97	98,385.12	13,237.74	509,697.31
REDACTOR	BASE	1	57,883.92	61,490.86	2,548.56	2,115.32	114,710.90
REPORTERO	BASE	2	244,187.52	213,998.43	40,545.36	9,084.06	408,556.53
RESPONSABLE DE MESA DE SIS.ESC	BASE	9	565,544.16	508,231.63	23,547.84	18,932.08	1,031,295.87
SECRETARIA	BASE	165	13,933,377.90	16,923,291.35	2,153,375.28	595,416.81	28,107,877.16
SECRETARIA EJECUTIVA	BASE	66	5,573,351.52	5,521,445.87	702,351.84	210,416.44	10,182,029.11



# LXIV LEGISLATURA

GOBIERNO CONSTITUCIONAL  
DEL  
ESTADO DE OAXACA  
PODER LEGISLATIVO



## UNIVERSIDAD AUTÓNOMA "BENITO JUÁREZ" DE OAXACA

### SECRETARÍA DE FINANZAS

#### TABULADOR DE SUELDOS

PLAZA / PUESTO	RELACION LABORAL	NUMERO DE PLAZAS	SUELDO BASE	REMUNERACIONES ADICIONALES	OBLIGACIONES FISCALES DE RETENCION	SEGURIDAD SOCIAL DE RETENCION	TOTAL ANUAL NETO
SECRETARIO ABOGADO CONTRALOR	BASE	5	1,240,800.00	668,677.00	242,643.60	39,633.80	1,627,199.60
SECRETARIO DE FINANZAS	BASE	1	282,074.40	148,657.74	58,100.88	9,010.04	363,621.22
SECRETARIO GENERAL	BASE	1	286,820.64	150,746.09	59,440.32	9,161.67	368,964.74
SECRETARIO PARTICULAR	BASE	1	202,846.08	113,797.28	36,677.28	6,479.33	273,486.75
SECRETARIOS COMPLEMENTARIOS	BASE	2	401,730.24	225,851.30	72,339.36	12,832.18	542,410.00
SUB-JEFE	BASE	10	1,300,678.56	1,222,850.14	240,494.64	50,507.58	2,232,526.48
SUPERVISOR DE PERSONAL	BASE	23	2,228,377.92	2,134,207.57	316,473.12	84,652.22	3,961,460.15
TAQUIMECANOGRAFA	BASE	24	1,508,118.72	1,561,346.86	111,832.56	55,195.06	2,902,437.96
TC PI ASISTENTE A	BASE	12	1,103,368.32	1,236,979.37	197,074.80	49,236.75	2,094,036.14
TC PI ASISTENTE A NH	BASE	4	293,569.92	203,523.20	26,673.60	9,377.12	461,042.40
TC PI ASISTENTE B	BASE	4	443,224.32	649,448.81	119,561.76	24,209.66	948,901.71
TC PI ASISTENTE C	BASE	6	739,126.08	794,212.55	161,997.36	33,246.07	1,338,095.20
TC PI ASOCIADO A	BASE	29	4,728,874.56	4,966,238.93	1,204,664.40	215,045.83	8,275,403.26
TC PI ASOCIADO B	BASE	21	3,865,533.84	4,841,620.84	1,188,179.52	197,649.62	7,321,325.54
TC PI ASOCIADO C	BASE	30	6,160,924.80	7,507,246.26	1,940,437.20	311,544.74	11,416,189.12
TC PI TITULAR A	BASE	80	18,844,320.00	18,230,360.96	5,357,050.56	836,603.09	30,881,027.31
TC PI TITULAR B	BASE	54	15,021,291.70	17,082,667.81	5,179,038.00	738,725.53	26,186,195.98
TC PI TITULAR C	BASE	12	3,853,658.88	5,725,639.80	1,739,238.72	225,482.06	7,614,577.90
TC TA ASISTENTE B NH	BASE	1	54,444.24	43,385.72	706.08	1,739.07	95,384.81
TEC PRENSISTA EN SISTEMA OFSET	BASE	1	183,788.16	132,367.15	35,832.00	6,474.70	273,848.61
TECNICO BIBLIOTECARIO	BASE	11	932,136.48	1,356,044.84	171,667.92	44,731.30	2,071,782.10
TECNICO DE MANTENIMIENTO	BASE	1	57,883.92	102,695.78	8,781.12	3,009.52	148,789.06
VELADOR	BASE	93	5,461,391.52	8,108,386.03	598,418.16	250,305.42	12,721,053.97
AFANADORA	EVENTUAL	15	865,699.20	575,942.85	16,995.60	27,652.95	1,396,993.50
AUXILIAR BIBLIOTECARIO	EVENTUAL	41	2,422,214.40	1,587,676.62	53,755.92	77,371.51	3,878,763.59
AUXILIAR DE CLINICA	EVENTUAL	8	504,685.44	317,484.48	18,562.56	16,120.88	787,486.48
AUXILIAR DE IMPRENTA	EVENTUAL	1	62,210.88	39,475.60	2,206.32	1,987.13	97,493.03
AUXILIAR DE SERVICIOS	EVENTUAL	203	11,652,947.60	7,779,343.67	221,773.44	372,220.80	18,838,297.03
MECANOGRAFA	EVENTUAL	97	5,922,501.84	3,802,266.14	152,251.20	189,175.22	9,383,341.56
MEDICO	EVENTUAL	2	195,041.76	95,900.02	21,156.00	6,230.04	263,555.74
MULTICOPISTA	EVENTUAL	5	305,272.80	195,990.45	7,846.80	9,751.30	483,665.15
OFICIAL DE SERVICIOS	EVENTUAL	1	60,570.96	39,082.02	1,506.00	1,934.75	96,212.23
OFICIAL DE TRANSPORTE	EVENTUAL	8	506,653.44	317,956.88	18,819.84	16,183.60	789,606.88
OPERADOR DE RADIO DIFUSION	EVENTUAL	5	278,940.00	189,670.60	4,407.60	8,909.90	455,293.10
SECRETARIA EJECUTIVA	EVENTUAL	21	1,751,124.72	935,714.89	167,440.80	55,935.33	2,463,463.48
ADMINISTRATIVO "B"	JUBILADO	1	216,759.12	63,922.91	40,243.44	-	240,438.59
ADMINISTRATIVO "E"	JUBILADO	1	156,369.12	52,952.06	24,764.40	-	184,556.78
AFANADORA	JUBILADO	19	1,096,552.32	1,543,543.34	175,880.88	-	2,464,214.78
ASESOR ESPECIALIZADO EN INFORM	JUBILADO	1	327,398.64	84,022.42	70,893.12	-	340,527.94
ASIGNATURA "A" (hom.)	JUBILADO	27	2,987,232.24	3,884,977.36	873,697.20	-	5,998,512.40
ASIGNATURA "A" NH	JUBILADO	18	1,025,491.20	1,345,652.66	177,322.56	-	2,193,821.30
ASIGNATURA "B" (hom.)	JUBILADO	104	13,184,566.70	16,684,394.25	3,959,675.04	-	25,909,285.91
ASIGNATURA "B" NH	JUBILADO	17	999,314.88	1,367,793.66	199,188.72	-	2,167,919.82
ASIGNATURA "C" NH	JUBILADO	11	962,779.20	1,280,238.33	247,199.04	-	1,995,818.49
AUXILIAR ADMINISTRATIVO	JUBILADO	2	197,893.44	266,714.80	52,931.28	-	411,676.96
AUXILIAR BIBLIOTECARIO	JUBILADO	1	59,078.40	85,563.26	10,005.84	-	134,635.82
AUXILIAR CONTABLE	JUBILADO	8	791,573.76	1,001,288.06	199,872.96	-	1,592,988.86
AUXILIAR DE MANTENIMIENTO	JUBILADO	2	113,122.08	165,926.12	18,464.64	-	260,583.56
AUXILIAR DE SERVICIOS	JUBILADO	27	1,549,899.36	2,227,907.20	247,761.84	-	3,530,044.72
BIBLIOTECARIO	JUBILADO	12	891,109.44	1,140,862.32	170,325.12	-	1,861,646.64
CAJERA GENERAL	JUBILADO	1	88,839.84	109,819.96	19,952.40	-	178,707.40
COORD.ACADEMICO	JUBILADO	1	120,954.72	150,941.66	34,562.64	-	237,333.74
COORD.ADMINISTRATIVO	JUBILADO	21	2,540,049.12	3,233,016.88	737,247.36	-	5,035,818.64
ENCARG.DE AREA SEC.EDITORIAL	JUBILADO	2	146,513.28	227,136.21	34,294.56	-	339,354.93
ENCARGADO DE ANFITEAATRO	JUBILADO	1	63,662.64	90,297.83	11,481.60	-	142,478.87
ENCARGADO DE ARCHIVO	JUBILADO	7	591,113.04	787,469.31	136,176.72	-	1,242,405.63
ENCARGADO DE CLINICA	JUBILADO	3	198,358.56	268,858.22	35,518.32	-	431,698.46
ENCARGADO DEL CONMUTADOR	JUBILADO	1	57,883.92	80,106.18	9,066.96	-	128,923.14



# LXIV LEGISLATURA

GOBIERNO CONSTITUCIONAL  
DEL  
ESTADO DE OAXACA  
PODER LEGISLATIVO



UNIVERSIDAD AUTÓNOMA "BENITO JUÁREZ" DE OAXACA  
SECRETARÍA DE FINANZAS  
TABULADOR DE SUELDOS

PLAZA / PUESTO	RELACION LABORAL	NUMERO DE PLAZAS	SUELDO BASE	REMUNERACIONES ADICIONALES	OBLIGACIONES FISCALES DE RETENCION	SEGURIDAD SOCIAL DE RETENCION	TOTAL ANUAL NETO
ENFERMERA	JUBILADO	5	425,608.80	540,572.10	94,065.36	-	872,115.54
JARDINERO	JUBILADO	1	57,713.28	86,258.23	9,871.44	-	134,100.07
JEFE	JUBILADO	23	3,127,143.84	4,105,649.88	991,323.60	-	6,241,470.12
LOCUTOR	JUBILADO	5	318,360.00	429,085.03	54,329.52	-	693,115.51
MECANOGRAFA	JUBILADO	3	183,170.16	213,819.89	25,595.28	-	371,394.77
MEDICO	JUBILADO	8	780,167.04	951,863.73	188,389.20	-	1,543,641.57
MULTICOPISTA	JUBILADO	1	61,054.56	89,831.12	10,921.92	-	139,963.76
OFICIAL DE CORRESPONDENCIA	JUBILADO	4	243,252.48	365,628.17	44,554.80	-	564,325.85
OFICIAL DE MANTENIMIENTO	JUBILADO	12	737,147.52	1,075,312.73	131,624.40	-	1,680,835.85
OFICIAL DE SERVICIOS	JUBILADO	64	3,924,637.92	5,667,573.03	693,688.08	-	8,898,522.87
OFICIAL DE TRANSPORTE	JUBILADO	2	126,663.36	177,601.41	22,385.28	-	281,879.49
OFICIAL MAYOR	JUBILADO	1	132,399.60	179,000.56	42,192.24	-	269,207.92
OFICINISTA ADMINISTRATIVO	JUBILADO	4	312,686.88	465,700.35	75,399.60	-	702,987.63
OFICINISTA DE PERSONAL	JUBILADO	3	292,562.64	380,546.61	74,911.44	-	598,197.81
OPERADOR DE RADIO DIFUSION	JUBILADO	5	278,940.00	382,332.32	42,198.24	-	619,074.08
PENSIONISTAS	JUBILADO	26	4,004,211.84	1,424,819.33	504,848.40	-	4,924,182.77
PROMOTOR DE USUARIOS	JUBILADO	13	1,267,771.44	1,790,936.36	350,266.80	-	2,708,441.00
REDACTOR	JUBILADO	2	115,767.84	186,958.68	21,849.84	-	280,876.68
SECRET.AUX.SERVICIOS ESCOLARES	JUBILADO	1	72,797.52	102,388.14	15,027.84	-	160,157.82
SECRETARIA	JUBILADO	147	12,413,373.30	16,020,974.22	2,768,334.24	-	25,666,013.28
SECRETARIA EJECUTIVA	JUBILADO	29	2,448,896.88	3,042,827.01	525,582.24	-	4,966,141.65
SUB-JEFE	JUBILADO	6	725,728.32	930,652.72	211,895.52	-	1,444,485.52
SUPERVISOR DE PERSONAL	JUBILADO	6	609,574.32	759,034.11	154,914.72	-	1,213,693.71
TAQUIMECANOGRAFA	JUBILADO	3	188,514.72	231,663.32	28,564.32	-	391,613.72
TC PI ASISTENTE A	JUBILADO	6	551,684.16	829,469.90	157,632.48	-	1,223,521.58
TC PI ASISTENTE A NH	JUBILADO	1	81,927.84	101,486.53	17,388.48	-	166,025.89
TC PI ASISTENTE B	JUBILADO	2	221,612.16	268,546.27	59,537.52	-	430,620.91
TC PI ASISTENTE B NH	JUBILADO	3	533,699.52	232,449.11	104,039.52	-	662,109.11
TC PI ASISTENTE C	JUBILADO	7	862,313.76	1,111,661.04	258,796.08	-	1,715,178.72
TC PI ASOCIADO A	JUBILADO	24	3,906,470.16	4,888,962.75	1,313,749.20	-	7,481,683.71
TC PI ASOCIADO A NH	JUBILADO	1	114,677.04	42,683.00	14,234.16	-	143,125.88
TC PI ASOCIADO B	JUBILADO	24	4,666,065.36	5,349,415.64	1,592,320.32	-	8,423,160.68
TC PI ASOCIADO C	JUBILADO	34	7,678,980.00	7,940,814.27	1,986,656.64	-	13,633,137.63
TC PI TITULAR A	JUBILADO	40	9,638,657.76	12,159,800.87	162,914.40	-	21,635,544.23
TC PI TITULAR B	JUBILADO	40	11,563,505.60	13,507,720.71	154,205.52	-	24,917,020.79
TC PI TITULAR B NH	JUBILADO	1	229,169.52	328,208.32	-	-	557,377.84
TC PI TITULAR C	JUBILADO	40	13,357,728.30	16,192,233.16	922,450.80	-	28,627,510.66
TC PI TITULAR C NH	JUBILADO	3	518,897.28	389,683.50	128,809.92	-	779,770.86
TC TA ASISTENTE A NH	JUBILADO	1	53,931.60	77,552.20	8,424.48	-	123,059.32
TC TA ASISTENTE B NH	JUBILADO	5	340,337.76	478,976.03	72,425.52	-	746,888.27
TC TA ASISTENTE C NH	JUBILADO	6	442,808.16	414,228.43	64,022.40	-	793,014.19
TC TA ASOCIADO A NH	JUBILADO	2	142,329.60	189,837.26	27,995.52	-	304,171.34
TC TA ASOCIADO B NH	JUBILADO	1	74,573.04	93,431.07	14,411.04	-	153,593.07
TC TA ASOCIADO C NH	JUBILADO	3	255,344.64	349,049.34	62,654.88	-	541,739.10
TECNICO BIBLIOTECARIO	JUBILADO	6	508,438.08	791,618.55	138,203.04	-	1,161,853.59
TECNICO DE IMPRENTA	JUBILADO	1	73,256.64	122,475.56	18,757.44	-	176,974.76
TECNICO DE MANTENIMIENTO	JUBILADO	2	115,767.84	117,489.73	10,536.96	-	222,720.61
VELADOR	JUBILADO	34	1,996,637.76	2,889,580.24	336,289.20	-	4,549,928.80





GOBIERNO CONSTITUCIONAL  
DEL  
ESTADO DE OAXACA  
**PODER LEGISLATIVO**

# LXIV LEGISLATURA



**UNIVERSIDAD AUTÓNOMA "BENITO JUÁREZ" DE OAXACA**  
**SECRETARÍA DE FINANZAS**  
**ANALITICO DE PLAZAS 2019**

PLAZA/ PUESTO	PLAZAS	DE	HASTA
ADMINISTRATIVO "B"	2	240,438.59	323,440.24
ADMINISTRATIVO "D"	45	376,365.76	448,019.86
ADMINISTRATIVO "E"	21	184,556.78	624,879.56
AFANADORA	99	93,132.90	153,756.36
ALMACENISTA	1	157,249.36	157,249.36
ARCHIVISTA	3	132,510.22	134,087.60
ASESOR ESPECIALIZADO EN INFORM	39	115,620.52	383,718.51
ASIGNATURA "A" (hom.)	229	30,456.32	354,767.81
ASIGNATURA "A" NH	47	44,183.33	221,156.59
ASIGNATURA "B" (hom.)	299	21,682.38	540,887.30
ASIGNATURA "B" NH	53	19,097.59	251,696.12
ASIGNATURA "C" NH	1215	5,070.73	362,115.23
AUXILIAR ADMINISTRATIVO	4	158,246.72	208,302.62
AUXILIAR BIBLIOTECARIO	84	94,603.99	170,527.90
AUXILIAR CONTABLE	18	153,015.85	276,448.89
AUXILIAR DE ANFITEATRO	1	120,732.43	120,732.43
AUXILIAR DE CLINICA	35	98,435.81	136,570.78
AUXILIAR DE IMPRENTA	1	97,493.03	97,493.03
AUXILIAR DE MANTENIMIENTO	11	103,203.69	130,291.78
AUXILIAR DE SERVICIOS	451	92,799.49	173,191.56
AYUDANTE DE INVESTIGADOR	9	133,280.55	146,449.51
BIBLIOTECARIO	44	135,542.62	203,251.68
CAJERA GENERAL	3	140,725.43	178,707.40
COORD. ACADEMICO	45	173,855.37	276,077.63
COORD. ADMINISTRATIVO	69	169,805.36	328,174.97
DIRECTOR DE ESCUELA	10	324,632.47	480,613.84
DIRECTOR DE FACULTAD	15	369,295.35	618,911.57
DISEÑADOR GRAFICO	1	151,282.05	151,282.05
ENCARG. DE AREA SEC. EDITORIAL	3	142,201.22	174,056.05
ENCARGADO DE ANFITEATRO	3	127,276.53	155,986.92
ENCARGADO DE ARCHIVO	9	160,729.89	186,138.72
ENCARGADO DE CLINICA	7	123,695.33	163,025.16
ENCARGADO DEL CONMUTADOR	1	128,923.14	128,923.14
ENCUADERNADOR	1	154,560.77	154,560.77
ENFERMERA	11	158,036.08	175,440.60
EX-DIRECTOR MEDIA SUPERIOR	10	335,497.09	528,248.72
EX-DIRECTOR SUPERIOR	13	415,495.45	737,763.41
JARDINERO	50	104,674.17	149,738.94
JEFE	49	192,350.90	602,713.28
LOCUTOR	11	122,480.60	182,525.72
MECANOGRAFA	147	96,735.48	134,198.25
MEDICO	19	131,777.87	241,455.08
MULTICOPISTA	17	96,733.03	159,361.07
OFICIAL DE CORRESPONDENCIA	5	137,211.13	152,088.84
OFICIAL DE IMPRENTA	4	121,044.00	132,405.40
OFICIAL DE MANTENIMIENTO	27	119,870.76	173,109.69
OFICIAL DE SERVICIOS	104	96,212.23	182,555.83
OFICIAL DE TRANSPORTE	30	98,700.86	185,127.55
OFICIAL JARDINERO	2	127,439.20	166,682.34
OFICIAL MAYOR	2	192,350.90	269,207.92



GOBIERNO CONSTITUCIONAL  
DEL  
ESTADO DE OAXACA

**PODER LEGISLATIVO**

# LXIV LEGISLATURA



**UNIVERSIDAD AUTÓNOMA "BENITO JUÁREZ" DE OAXACA**

**SECRETARÍA DE FINANZAS**

**ANALITICO DE PLAZAS 2019**

OFICINISTA ADMINISTRATIVO	4	150,474.77	191,186.33
OFICINISTA DE PERSONAL	4	180,203.40	208,790.19
OP.EQUIPO ELECT.DE COMPUTACION	6	125,050.39	150,272.66
OPERADOR DE EQ.DE COMPUTO "A"	1	153,902.10	153,902.10
OPERADOR DE EQ.DE COMPUTO "B"	1	352,413.25	352,413.25
OPERADOR DE RADIO DIFUSION	15	91,058.62	135,409.39
PENSIONISTAS	26	62,704.28	578,898.82
PRODUCTOR DE PROGRAMAS	1	130,293.02	130,293.02
PROMOTOR DE USUARIOS	15	199,075.18	229,108.87
RECTOR	1	509,697.31	509,697.31
REDACTOR	3	114,710.90	145,259.58
REPORTERO	2	197,893.68	210,662.85
RESPONSABLE DE MESA DE SIS.ESC	9	110,736.74	120,482.66
SECRET.AUX.SERVICIOS ESCOLARES	1	160,157.82	160,157.82
SECRETARIA	312	135,336.50	239,561.40
SECRETARIA EJECUTIVA	116	115,455.65	219,675.58
SECRETARIO ABOGADO CONTRALOR	5	325,439.92	325,439.92
SECRETARIO DE FINANZAS	1	363,621.22	363,621.22
SECRETARIO GENERAL	1	368,964.74	368,964.74
SECRETARIO PARTICULAR	1	273,486.75	273,486.75
SECRETARIOS COMPLEMENTARIOS	2	271,205.00	271,205.00
SUB-JEFE	16	179,169.36	346,094.51
SUPERVISOR DE PERSONAL	29	133,355.69	236,128.91
TAQUIMECANOGRAFA	27	110,736.74	137,159.97
TCPIASISTENTE A	18	137,722.80	232,018.11
TCPIASISTENTE A NH	5	115,260.60	166,025.89
TCPIASISTENTE B	6	208,073.76	271,983.40
TCPIASISTENTE B NH	3	170,505.74	277,335.44
TCPIASISTENTE C	13	173,571.05	291,989.25
TCPIASOCIADO A	53	217,726.54	381,072.72
TCPIASOCIADO A NH	1	143,125.88	143,125.88
TCPIASOCIADO B	45	259,614.95	424,581.50
TCPIASOCIADO C	64	287,178.56	514,234.62
TCPI TITULAR A	120	297,993.59	613,645.78
TCPI TITULAR B	94	371,904.80	677,515.97
TCPI TITULAR B NH	1	557,377.84	557,377.84
TCPI TITULAR C	52	332,202.11	912,114.36
TCPI TITULAR C NH	3	249,722.14	265,423.87
TC TA ASISTENTE A NH	1	123,059.32	123,059.32
TC TA ASISTENTE B NH	6	95,384.81	248,248.81
TC TA ASISTENTE C NH	6	127,500.09	141,514.88
TC TA ASOCIADO A NH	2	148,048.12	156,123.22
TC TA ASOCIADO B NH	1	153,593.07	153,593.07
TC TA ASOCIADO C NH	3	149,256.64	231,471.96
TEC PRENSISTA EN SISTEMA OFSET	1	273,848.61	273,848.61
TECNICO BIBLIOTECARIO	17	163,858.16	250,804.25
TECNICO DE IMPRENTA	1	176,974.76	176,974.76
TECNICO DE MANTENIMIENTO	3	91,789.14	148,789.06
VEJADOR	127	98,021.69	179,648.25



# LXIV LEGISLATURA

GOBIERNO CONSTITUCIONAL  
DEL  
ESTADO DE OAXACA  
**PODER LEGISLATIVO**



## COMISION ESTATAL DE ARBITRAJE MEDICO DE OAXACA

### TABULADOR DE SUELDOS CONFIANZA

EJERCICIO 2019

Plaza / Puesto	Relación Laboral	Número de Plazas	Percepciones			Deducciones		Total Anual Neto (Líquido)
			Sueldo Base	Remuneraciones Adicionales*	Sueldo Bruto	Obligaciones Fiscales de Retención	Seguridad Social de Retención	
Comisionado Presidente	Confianza	1	273,780.00	881,549.64	1,155,329.64	254,941.92	9,030.36	891,357.36
Subcomision	Confianza	2	277,430.40	941,253.79	1,218,684.19	204,849.12	9,150.76	1,004,684.31
Director	Confianza	2	277,430.40	938,671.39	1,216,101.79	204,849.12	9,150.76	1,002,101.91
Consultor	Confianza	4	429,287.04	1,365,239.90	1,794,526.94	223,915.20	14,159.52	1,556,452.22
Jefe de Departamento	Confianza	3	153,316.80	513,946.59	667,263.39	1,323.36	5,080.61	660,859.42
Analista	Confianza	1	47,455.20	102,115.56	149,570.76	0.00	1,565.26	148,005.50
Secretaria de Área	Confianza	3	142,365.60	233,218.44	375,584.04	0.00	4,695.79	370,888.25
Oficial de Transporte	Confianza	1	47,455.20	77,994.24	125,449.44	0.00	1,565.26	123,884.18
Recepcionista	Confianza	1	32,853.60	62,633.90	95,487.50	0.00	1,083.64	94,403.86
Vigilante	Confianza	2	65,707.90	110,291.81	175,999.71	0.00	2,167.29	173,832.42
<b>Subtotal Remuneraciones Confianza</b>			<b>1,747,082.14</b>	<b>5,226,915.26</b>	<b>6,973,997.40</b>	<b>889,878.72</b>	<b>57,649.26</b>	<b>6,026,469.42</b>
<b>CONSEJO GENERAL</b>								
Consejero	Honorarios	8	2,714,112.00	0.00	2,714,112.00	271,392.00	0.00	2,442,720.00
Cuotas IMSS para Confianza					783,813.00			783,813.00
<b>Total en Servicios Personales Confianza</b>		<b>28</b>	<b>4,461,194.14</b>	<b>5,226,915.26</b>	<b>10,471,922.40</b>	<b>1,161,270.72</b>	<b>57,649.26</b>	<b>9,253,002.42</b>

\* Incluye bono por puntualidad, bono por asistencia, prestaciones de prevision social, subsidio para el empleo, prima vacacional y aguinaldo.



# LXIV LEGISLATURA

GOBIERNO CONSTITUCIONAL  
DEL  
ESTADO DE OAXACA  
**PODER LEGISLATIVO**



COMISION ESTATAL DE ARBITRAJE MEDICO DE OAXACA  
ANALITICO DE PLAZAS  
EJERCICIO 2019

Plaza / Puesto	Número de Plazas	Remuneraciones	
		De	Hasta
COMISIONADO PRESIDENTE	1	1,155,329.64	1,155,329.64
SUBCOMISION	2	609,342.10	609,342.10
DIRECTOR	2	608,050.90	608,050.90
CONSULTOR	4	448,631.74	448,631.74
JEFE DE DEPARTAMENTO	3	222,421.13	222,421.13
ANALISTA	1	149,570.76	146,023.29
SECRETARIA DE AREA	3	125,194.68	125,194.68
OFICIAL DE TRANSPORTE	1	125,449.44	125,449.44
RECEPCIONISTA	1	95,487.50	95,487.50
VIGILANTE	2	87,999.85	87,999.85
CONSEJERO	8	339,264.00	339,264.00
<b>TOTAL DE PLAZAS</b>	<b>28</b>		



# LXIV LEGISLATURA

GOBIERNO CONSTITUCIONAL  
DEL  
ESTADO DE OAXACA  
**PODER LEGISLATIVO**



Instituto de Acceso  
a la Información Pública  
y Protección de Datos Personales  
del Estado de Oaxaca

INSTITUTO DE ACCESO A LA INFORMACION PUBLICA Y PROTECCION DE DATOS PERSONALES DEL ESTADO DE OAXACA

TABULADOR DE SUELDOS 2019

PLAZA/PUESTO	RELACION LABORAL	NIVEL	NUMERO DE PLAZAS	PERCEPCIONES			DEDUCCIONES		TOTAL ANUAL NETO
				SUELDO BASE	REMUNERACIONES ADICIONALES	SUELDO BRUTO	OBLIGACIONES FISCALES DE RETENCION	SEGURIDAD SOCIAL DE RETENCION	
COMISIONADO	CONFIANZA	COMISIONADO	3.00	1,163,741.67	204,558.00	1,368,299.67	304,949.71	16,547.30	1,046,802.66
CONTRALOR GENERAL	CONFIANZA	CONTRALOR GENERAL	1.00	452,600.00	80,856.00	533,456.00	91,607.21	13,962.47	427,886.32
SECRETARIO GENERAL DE ACUERDOS	CONFIANZA	DIRECTOR	1.00	401,500.00	76,752.00	478,252.00	76,277.21	12,730.01	389,244.78
SECRETARIO TECNICO	CONFIANZA	DIRECTOR	1.00	401,500.00	76,752.00	478,252.00	76,277.21	12,730.01	389,244.78
DIRECTOR	CONFIANZA	DIRECTOR	5.00	401,500.00	76,752.00	478,252.00	76,277.21	12,730.01	389,244.78
SUBDIRECTOR	CONFIANZA	SUBDIRECTOR	2.00	241,369.63	52,283.38	293,653.01	38,241.54	7,536.71	247,874.76
SECRETARIO DE ACUERDOS	CONFIANZA	SECRETARIO DE ACUERDOS	3.00	211,700.00	48,312.00	260,012.00	31,904.16	6,379.19	221,728.64
SUPERVISOR	CONFIANZA	SUPERVISOR	3.00	183,414.45	41,994.35	225,408.79	25,862.44	5,657.43	193,888.92
SECRETARIO PARTICULAR	CONFIANZA	SECRETARIO PARTICULAR	3.00	183,108.33	41,940.00	225,048.33	25,796.98	5,647.40	193,603.95
JEFE DE DEPARTAMENTO	CONFIANZA	JEFE DE DEPARTAMENTO	14.00	147,460.00	35,611.20	183,071.20	18,182.60	4,491.35	160,397.26
AUDITOR	CONFIANZA	AUDITOR	1.00	128,966.67	32,328.00	161,294.67	14,232.32	3,867.20	143,195.14
ABOGADO AUXILIAR	CONFIANZA	ABOGADO AUXILIAR	2.00	125,316.67	31,680.00	156,996.67	13,452.68	3,773.25	139,770.73
DISEÑADOR	CONFIANZA	ANALISTA B	1.00	113,582.89	29,596.85	143,179.74	11,290.02	3,417.26	128,472.46
CAPACITADOR	CONFIANZA	ANALISTA B	4.00	113,582.89	29,596.85	143,179.74	11,290.02	3,417.26	128,472.46
ACTUARIO	CONFIANZA	ANALISTA B	2.00	113,582.89	29,596.85	143,179.74	11,290.02	3,417.26	128,472.46
ANALISTA	CONFIANZA	ANALISTA	9.00	102,200.00	27,576.00	129,776.00	9,273.19	2,999.12	117,503.69
AUXILIAR	CONFIANZA	AUXILIAR	10.00	78,718.33	23,407.20	102,125.53	2,987.65	2,237.48	96,900.41
OFICIAL DE PARTES	CONFIANZA	ASISTENTE	1.00	68,133.33	21,528.00	89,661.33	1,343.44	1,960.27	86,357.62
ASISTENTE	CONFIANZA	ASISTENTE	5.00	68,133.33	21,528.00	89,661.33	1,343.44	1,960.27	86,357.62



# LXIV LEGISLATURA

GOBIERNO CONSTITUCIONAL  
DEL  
ESTADO DE OAXACA  
**PODER LEGISLATIVO**



Instituto de Acceso  
a la Información Pública  
y Protección de Datos Personales  
del Estado de Oaxaca

## INSTITUTO DE ACCESO A LA INFORMACION PUBLICA Y PROTECCION DE DATOS PERSONALES DEL ESTADO DE OAXACA

### ANALITICO DE PLAZAS 2019

PLAZA/PUESTO	NUMERO DE PLAZAS	REMUNERACIONES	
		DE	HASTA
COMISIONADO	3.00	1,046,802.66	1,046,802.66
CONTRALOR GENERAL	1.00	427,886.32	427,886.32
SECRETARIO GENERAL DE ACUERDOS	1.00	389,244.78	389,244.78
SECRETARIO TECNICO	1.00	389,244.78	389,244.78
DIRECTOR	5.00	389,244.78	389,244.78
SUBDIRECTOR	2.00	247,874.76	247,874.76
SECRETARIO DE ACUERDOS	3.00	221,728.64	221,728.64
SUPERVISOR	3.00	193,888.92	193,888.92
SECRETARIO PARTICULAR	3.00	193,603.95	193,603.95
JEFE DE DEPARTAMENTO	14.00	160,397.26	160,397.26
AUDITOR	1.00	143,195.14	143,195.14
ABOGADO AUXILIAR	2.00	139,770.73	139,770.73
DISEÑADOR	1.00	128,472.46	128,472.46
CAPACITADOR	4.00	128,472.46	128,472.46
ACTUARIO	2.00	128,472.46	128,472.46
ANALISTA	9.00	117,503.69	117,503.69
AUXILIAR	10.00	96,900.41	96,900.41
OFICIAL DE PARTES	1.00	86,357.62	86,357.62
ASISTENTE	5.00	86,357.62	86,357.62
	<b>71.00</b>		<b>4,715,419.46</b>



# LXIV LEGISLATURA

GOBIERNO CONSTITUCIONAL  
DEL  
ESTADO DE OAXACA  
**PODER LEGISLATIVO**



Fiscalía General  
del Estado  
de Oaxaca

2019 - 2018 OAXACA

## FISCALIA GENERAL DEL ESTADO

### TABULADOR DE SUELDOS Y SALARIOS

PLAZA/PUESTO	RELACIÓN LABORAL	NIVEL	NUMERO DE PLAZAS	PERCEPCIONES			DEDUCCIONES		TOTAL ANUAL NETO
				SUELDO BASE	REMUNERACIONES ADICIONALES	SUELDO BRUTO	OBLIGACIONES FISCALES DE RETENCION	SEGURIDAD SOCIAL DE RETENCION	
INTENDENTE	CONTRATO CONTRATO	1	2	84,792.00	67,766.40	152,558.40	0.00	3,494.40	149,064.00
AUXILIAR	CONTRATO CONTRATO	1	1	42,396.00	33,833.20	76,229.20	0.00	1,747.20	74,482.00
ARCHIVISTA	CONTRATO CONTRATO	3	1	44,352.00	33,418.80	77,770.80	0.00	1,827.60	75,943.20
OFICIAL ADMINISTRATIVO	CONTRATO CONTRATO	5	1	46,416.00	33,286.80	79,702.80	0.00	1,912.80	77,790.00
ANALISTA	CONTRATO CONTRATO	12	2	131,640.00	64,608.00	196,248.00	4,404.00	5,426.40	186,417.60
AUXILIAR	BASE	01A	12	1,108,080.00	543,744.00	1,651,824.00	85,147.20	45,676.80	1,521,000.00
AUXILIAR DE OFICINA	BASE	01A	2	184,680.00	90,624.00	275,304.00	14,191.20	7,612.80	253,500.00
AUXILIAR	BASE	3A	1	96,792.00	45,900.00	142,692.00	8,710.80	3,990.00	129,991.20
AUXILIAR DE OFICINA	BASE	03A	3	290,376.00	137,700.00	428,076.00	26,132.40	11,970.00	389,973.60
AUXILIAR TECNICO	BASE	04A	p	1,982,240.00	925,200.00	2,907,440.00	157,752.00	82,128.00	2,677,560.00
OFICIAL ADMINISTRATIVO	BASE	04A	31	3,087,972.00	1,434,060.00	4,522,032.00	244,515.60	127,298.40	4,150,218.00
AUXILIAR TECNICO	BASE	04B	1	100,128.00	46,320.00	146,448.00	7,942.80	4,126.80	134,378.40
OFICIAL ADMINISTRATIVO	BASE	04B	2	200,256.00	92,640.00	292,896.00	15,885.60	8,253.60	268,756.80
AUXILIAR TECNICO	BASE	04C	1	100,764.00	46,416.00	147,180.00	8,012.40	4,153.20	135,014.40
OFICIAL ADMINISTRATIVO	BASE	04C	1	100,764.00	46,416.00	147,180.00	8,012.40	4,153.20	135,014.40
OFICIAL ADMINISTRATIVO	BASE	05A	24	2,427,264.00	1,114,560.00	3,541,824.00	193,276.80	100,051.20	3,248,496.00
OFICIAL ADMINISTRATIVO	BASE	06A	39	4,095,000.00	1,830,816.00	5,925,816.00	333,356.40	168,807.60	5,423,652.00
OFICIAL ADMINISTRATIVO	BASE	06B	2	210,000.00	93,888.00	303,888.00	17,095.20	8,656.80	276,136.00
OFICIAL ADMINISTRATIVO	BASE	06C	1	106,500.00	47,148.00	153,648.00	8,787.60	4,389.60	140,470.80
OFICIAL ADMINISTRATIVO	BASE	07A	22	2,370,720.00	1,040,952.00	3,411,672.00	197,762.40	97,706.40	3,116,203.20
OFICIAL ADMINISTRATIVO	BASE	08A	32	3,575,424.00	1,529,856.00	5,105,280.00	326,400.00	147,379.20	4,631,500.80
OFICIAL DE TRANSPORTE	BASE	08A	3	335,196.00	143,424.00	478,620.00	30,600.00	13,816.80	434,203.20
OFICIAL ADMINISTRATIVO	BASE	08C	2	229,584.00	96,408.00	325,992.00	20,227.20	9,463.20	296,301.60
OFICIAL ADMINISTRATIVO	BASE	09A	12	1,394,784.00	580,608.00	1,975,392.00	124,128.00	57,484.80	1,793,779.20
TÉCNICO	BASE	10A	31	3,953,244.00	1,545,288.00	5,498,532.00	380,928.00	162,936.00	4,954,668.00
TÉCNICO	BASE	10B	1	130,512.00	50,220.00	180,732.00	12,824.40	5,379.60	162,528.00
TÉCNICO	BASE	11A	19	2,593,272.00	969,000.00	3,562,272.00	264,001.20	106,886.40	3,191,384.40
TÉCNICO	BASE	11C	1	140,268.00	51,468.00	191,736.00	14,572.80	5,781.60	171,381.60
TÉCNICO	BASE	12A	33	4,734,180.00	1,712,700.00	6,446,880.00	499,752.00	195,148.80	5,751,979.20
TÉCNICO	BASE	12C	4	607,776.00	211,920.00	819,696.00	67,732.80	25,051.20	726,912.00
ANALISTA	BASE	13A	2	310,488.00	106,848.00	417,336.00	35,277.60	12,799.20	389,259.20
TÉCNICO ESPECIALIZADO	BASE	13A	38	5,899,272.00	2,030,112.00	7,929,384.00	670,274.40	243,184.80	7,015,924.80
ANALISTA	BASE	13B	1	158,628.00	53,832.00	212,460.00	19,130.40	6,538.80	186,790.80
TÉCNICO ESPECIALIZADO	BASE	13B	2	317,256.00	107,664.00	424,920.00	38,260.80	13,077.60	373,581.60
ABOGADO	BASE	13C	1	161,940.00	54,252.00	216,192.00	19,069.20	6,675.60	190,447.20
ANALISTA	BASE	13C	11	1,781,340.00	596,772.00	2,378,112.00	209,761.20	73,461.60	2,094,889.20
PSICOLOGO	BASE	13C	1	161,940.00	54,252.00	216,192.00	19,069.20	6,675.60	190,447.20
ANALISTA PROGRAMADOR	BASE	13C	2	323,880.00	108,504.00	432,384.00	38,138.40	13,351.20	380,894.40
PSICOLOGO	BASE	13C	1	161,940.00	54,252.00	216,192.00	19,069.20	6,675.60	190,447.20
TÉCNICO ESPECIALIZADO	BASE	13C	22	3,562,680.00	1,193,544.00	4,756,224.00	419,522.40	146,863.20	4,189,838.40
AUXILIAR	CONFIANZA	1	1	46,524.00	43,888.80	90,412.80	0.00	1,917.60	88,495.20
AUXILIAR	CONFIANZA	3	1	48,876.00	43,584.00	92,460.00	0.00	2,014.80	90,445.20
CHOFER	CONFIANZA	3	1	48,876.00	43,584.00	92,460.00	0.00	2,014.80	90,445.20
ADMINISTRATIVO	CONFIANZA	4	1	50,124.00	43,627.20	93,751.20	0.00	2,066.40	91,684.80
AGENTE ESTATAL DE INVESTIGACIONES	CONFIANZA	5	1136	58,045,056.00	61,532,121.60	119,577,177.60	0.00	2,392,416.00	117,184,761.60
AUXILIAR DE PERITO	CONFIANZA	5	2	102,192.00	86,582.40	188,774.40	0.00	4,212.00	184,562.40
JEFE DE GRUPO	CONFIANZA	7	59	3,221,400.00	3,462,120.00	6,683,520.00	56,640.00	132,750.00	6,494,130.00
SUPERVISOR GENERAL	CONFIANZA	9	1	60,420.00	59,784.00	120,204.00	2,205.60	2,490.00	115,508.40
COMANDANTE	CONFIANZA	9	39	2,356,380.00	2,331,576.00	4,687,956.00	86,018.40	97,110.00	4,504,827.60
PERITO QUIMICO	CONFIANZA	11	12	828,720.00	653,328.00	1,482,048.00	28,180.80	34,156.80	1,419,710.40
GESTOR ADMINISTRATIVO DE DIRECCIÓN	CONFIANZA	12	1	83,472.00	45,516.00	128,988.00	7,070.80	3,440.40	118,476.80
PROGRAMADOR DE COMPUTADORA	CONFIANZA	12	2	147,456.00	88,824.00	236,280.00	5,791.20	6,076.80	224,412.00
SECRETARIO MINISTERIAL	CONFIANZA	12	168	12,386,304.00	9,207,072.00	21,593,376.00	486,460.80	510,451.20	20,596,464.00
PERITO	CONFIANZA	12	182	13,418,496.00	9,854,208.00	23,272,704.00	526,999.20	552,988.80	22,192,716.00
ANALISTA	CONFIANZA	13	3	250,416.00	136,548.00	386,964.00	21,218.40	10,321.20	355,424.40
AUDITOR	CONFIANZA	13	1	83,472.00	45,516.00	128,988.00	7,072.80	3,440.40	118,474.80
MEDICO LEGISTA	CONFIANZA	13	2	166,944.00	141,600.00	308,544.00	17,301.60	6,880.80	284,361.60
MEDICO OFICIAL	CONFIANZA	13	26	2,170,272.00	1,489,176.00	3,659,448.00	183,892.80	89,450.40	3,386,104.80
JEFE DE OFICINA	CONFIANZA	15	7	645,288.00	330,960.00	976,248.00	57,481.20	26,594.40	892,172.40
AGENTE DEL MINISTERIO PUBLICO	CONFIANZA	15	451	41,574,984.00	30,393,792.00	71,968,776.00	4,195,923.60	1,713,439.20	66,059,413.20
AUXILIAR DE DIRECTOR	CONTRATO CONFIANZA	1	1	46,524.00	43,881.60	90,405.60	0.00	1,917.60	88,488.00
INTENDENTE	CONTRATO CONFIANZA	1	1	46,524.00	43,881.60	90,405.60	0.00	1,917.60	88,488.00
AUXILIAR	CONTRATO CONFIANZA	1	8	372,192.00	351,052.80	723,244.80	0.00	15,340.80	707,904.00
AUXILIAR	CONTRATO CONFIANZA	2	1	47,640.00	43,516.80	91,156.80	0.00	1,963.20	89,193.60
SECRETARIA EJECUTIVA DE DIRECTOR	CONTRATO CONFIANZA	2	1	47,640.00	43,516.80	91,156.80	0.00	1,963.20	89,193.60
ADMINISTRATIVO	CONTRATO CONFIANZA	3	2	97,752.00	87,168.00	184,920.00	0.00	3,069.60	181,850.40
ADMINISTRATIVO	CONTRATO CONFIANZA	5	1	51,096.00	43,291.20	94,387.20	0.00	2,106.00	92,281.20
CHOFER AUXILIAR DE SECRETARIO	CONTRATO CONFIANZA	5	1	51,096.00	43,291.20	94,387.20	0.00	2,106.00	92,281.20
CHOFER TITULAR DE SECRETARIO	CONTRATO CONFIANZA	6	1	52,512.00	43,347.60	95,859.60	0.00	2,164.80	93,694.80



# LXIV LEGISLATURA

GOBIERNO CONSTITUCIONAL  
DEL  
ESTADO DE OAXACA  
PODER LEGISLATIVO



## FISCALIA GENERAL DEL ESTADO

### TABULADOR DE SUELDOS Y SALARIOS

PLAZA/PUESTO	RELACIÓN LABORAL	NIVEL	NUMERO DE PLAZAS	PERCEPCIONES		SUELDO BRUTO	DEDUCCIONES		TOTAL ANUAL NETO
				SUELDO BASE	REMUNERACIONES ADICIONALES		OBLIGACIONES FISCALES DE RETENCION	SEGURIDAD SOCIAL DE RETENCION	
SECRETARIA EJECUTIVA DE DIRECTOR	CONTRATO CONFIANZA	7	4	218,400.00	173,236.80	391,636.80	0.00	9,000.00	382,636.80
TECNICO	CONTRATO CONFIANZA	7	1	54,600.00	43,309.20	97,909.20	0.00	2,250.00	95,659.20
SECRETARIA EJECUTIVA DE SUBSECRETARIO	CONTRATO CONFIANZA	8	1	56,652.00	43,428.00	100,080.00	74.40	2,335.20	97,670.40
TECNICO	CONTRATO CONFIANZA	9	6	362,520.00	261,720.00	624,240.00	5,205.60	14,940.00	604,094.40
TECNICO ADMINISTRATIVO	CONTRATO CONFIANZA	9	5	302,100.00	218,100.00	520,200.00	4,338.00	12,450.00	503,412.00
TECNICO ADMINISTRATIVO	CONTRATO CONFIANZA	10	1	65,304.00	43,860.00	109,164.00	1,425.60	2,691.60	105,046.80
TRABAJADOR SOCIAL	CONTRATO CONFIANZA	10	2	130,608.00	87,720.00	218,328.00	2,851.20	5,383.20	210,093.60
TECNICO ADMINISTRATIVO	CONTRATO CONFIANZA	11	1	69,060.00	44,052.00	113,112.00	2,348.40	2,846.40	107,917.20
ANALISTA PROGRAMADOR	CONTRATO CONFIANZA	12	2	147,456.00	88,824.00	236,280.00	5,791.20	6,076.80	224,412.00
ANALISTA	CONTRATO CONFIANZA	12	13	958,464.00	577,356.00	1,535,820.00	37,642.80	39,499.20	1,458,678.00
GESTOR ADMINISTRATIVO DE DIRECCION	CONTRATO CONFIANZA	12	3	221,184.00	133,236.00	354,420.00	8,686.80	9,115.20	336,618.00
MEDICO LEGISTA	CONTRATO CONFIANZA	12	1	73,728.00	44,412.00	118,140.00	2,895.60	3,038.40	112,206.00
JEFE DE OFICINA	CONTRATO CONFIANZA	15	12	1,106,208.00	567,072.00	1,673,280.00	98,539.20	45,590.40	1,529,150.40
JEFE DE DEPARTAMENTO	MANDOS MEDIOS Y SUPERIORES	16A	23	1,890,600.00	384,468.00	2,275,068.00	202,860.00	77,942.40	1,994,265.60
SECRETARIA EJECUTIVA	MANDOS MEDIOS Y SUPERIORES	16A	1	82,200.00	16,716.00	98,916.00	8,820.00	3,338.80	86,757.20
JEFE DE UNIDAD	MANDOS MEDIOS Y SUPERIORES	16A	1	82,200.00	16,716.00	98,916.00	8,820.00	3,338.80	86,757.20
JEFE DE DEPARTAMENTO	MANDOS MEDIOS Y SUPERIORES	16B	25	2,061,000.00	516,300.00	2,577,300.00	238,500.00	84,960.00	2,253,840.00
JEFE DE DEPARTAMENTO	MANDOS MEDIOS Y SUPERIORES	17A	35	2,893,800.00	1,269,660.00	4,163,460.00	443,940.00	119,280.00	3,600,240.00
COORDINADOR	MANDOS MEDIOS Y SUPERIORES	18A	1	83,160.00	58,740.00	141,900.00	17,256.00	3,427.20	121,216.80
JEFE DE UNIDAD	MANDOS MEDIOS Y SUPERIORES	18A	19	1,580,040.00	1,116,060.00	2,696,100.00	327,864.00	65,116.80	2,303,119.20
ASESOR	MANDOS MEDIOS Y SUPERIORES	18A	7	582,120.00	411,180.00	993,300.00	120,792.00	23,990.40	848,517.60
VISITADOR REGIONAL	MANDOS MEDIOS Y SUPERIORES	19A	1	83,400.00	67,452.00	150,852.00	19,044.00	3,438.00	128,370.00
SUBDIRECTOR	MANDOS MEDIOS Y SUPERIORES	19A	2	166,800.00	134,904.00	301,704.00	38,088.00	6,876.00	256,740.00
SECRETARIO PARTICULAR	MANDOS MEDIOS Y SUPERIORES	19A	1	83,400.00	67,452.00	150,852.00	19,044.00	3,438.00	128,370.00
JEFE DE UNIDAD	MANDOS MEDIOS Y SUPERIORES	20A	2	167,280.00	159,024.00	326,304.00	42,984.00	6,895.20	276,424.80
COORDINADOR	MANDOS MEDIOS Y SUPERIORES	20A	2	167,280.00	159,024.00	326,304.00	42,984.00	6,895.20	276,424.80
SUBDIRECTOR	MANDOS MEDIOS Y SUPERIORES	20A	14	1,170,960.00	1,113,168.00	2,284,128.00	300,888.00	48,266.40	1,934,973.60
DIRECTOR	MANDOS MEDIOS Y SUPERIORES	20A	1	83,640.00	79,512.00	163,152.00	21,492.00	3,447.60	138,212.40
FISCAL	MANDOS MEDIOS Y SUPERIORES	20A	20	1,672,800.00	1,590,240.00	3,263,040.00	429,840.00	68,952.00	2,764,248.00
COMANDANTE GENERAL	MANDOS MEDIOS Y SUPERIORES	20A	4	334,560.00	318,048.00	652,608.00	85,968.00	13,790.40	552,849.60
VISITADOR GENERAL	MANDOS MEDIOS Y SUPERIORES	21A	1	94,620.00	94,104.00	188,724.00	26,568.00	3,900.00	158,256.00
DIRECTOR	MANDOS MEDIOS Y SUPERIORES	21A	7	662,340.00	658,728.00	1,321,068.00	185,976.00	27,300.00	1,107,792.00
DIRECTOR	MANDOS MEDIOS Y SUPERIORES	22A	7	1,531,320.00	1,353,912.00	2,885,232.00	570,192.00	63,117.60	2,251,922.40
FISCAL ESPECIALIZADO	MANDOS MEDIOS Y SUPERIORES	22A	3	656,280.00	580,248.00	1,236,528.00	244,368.00	27,050.40	965,109.60
OFICIAL MAYOR	MANDOS MEDIOS Y SUPERIORES	22A	1	218,760.00	193,416.00	412,176.00	81,456.00	9,016.80	321,703.20
CONTRALOR INTERNO	MANDOS MEDIOS Y SUPERIORES	22A	1	218,760.00	193,416.00	412,176.00	81,456.00	9,016.80	321,703.20
COORDINADOR GENERAL	MANDOS MEDIOS Y SUPERIORES	22B	1	218,760.00	193,416.00	412,176.00	81,456.00	9,016.80	321,703.20
VICEFISCAL GENERAL	MANDOS MEDIOS Y SUPERIORES	22B	1	218,760.00	193,416.00	412,176.00	81,456.00	9,016.80	321,703.20
FISCAL ESPECIALIZADO	MANDOS MEDIOS Y SUPERIORES	23A	3	847,512.00	733,212.00	1,580,724.00	340,776.00	32,148.00	1,207,800.00
VICEFISCAL GENERAL	MANDOS MEDIOS Y SUPERIORES	23A	2	565,008.00	488,808.00	1,053,816.00	227,184.00	21,432.00	805,200.00
VICEFISCAL REGIONAL	MANDOS MEDIOS Y SUPERIORES	23A	4	1,130,016.00	977,616.00	2,107,632.00	454,368.00	42,864.00	1,610,400.00
FISCAL GENERAL	MANDOS MEDIOS Y SUPERIORES	24A	1	314,376.00	269,904.00	584,280.00	129,660.00	10,716.00	443,904.00





# LXIV LEGISLATURA

GOBIERNO CONSTITUCIONAL  
DEL  
ESTADO DE OAXACA  
**PODER LEGISLATIVO**



## TRIBUNAL ELECTORAL DEL ESTADO DE OAXACA TABULADOR DE SUELDOS Y SALARIOS EJERCICIO FISCAL 2019

PLAZA/PUESTO	RELACIÓN LABORAL	NIVEL	NÚMERO DE PLAZAS				OBLIGACIONES FISCALES DE RETENCIÓN	SEGURIDAD SOCIAL DE RETENCIÓN	TOTAL ANUAL NETO 2019
				SUELDO BASE	REMUNERACIONES ADICIONALES	SUELDO BRUTO			
MAGISTRADO PRESIDENTE	CONFIANZA	24	1	1,952,823.17	1,847,166.28	3,799,989.45	662,989.93	20,767.33	3,116,232.19
MAGISTRADO	CONFIANZA	23B	2	3,057,549.16	3,486,362.19	6,543,911.35	2,166,425.71	41,534.66	4,335,950.98
SECRETARIO GENERAL	CONFIANZA	22A	1	767,977.69	508,056.21	1,276,033.90	178,323.62	20,767.33	1,076,942.94
DIRECTOR	CONFIANZA	21C	1	735,666.33	758,289.75	1,493,956.08	233,429.05	20,767.33	1,239,759.70
COORDINADOR DE PONENCIA	CONFIANZA	20	3	1,701,889.07	1,649,837.36	3,351,726.43	445,414.12	62,301.99	2,844,010.32
TITULAR DE LA UNIDAD DE TRANSPARENCIA	CONFIANZA	18A	1	354,758.35	304,546.25	659,304.59	71,008.38	15,334.09	572,962.12
CONTRALOR INTERNO	CONFIANZA	18A	1	354,758.35	249,885.64	604,643.98	62,640.83	14,021.87	527,981.29
JEFE DE DEPARTAMENTO	CONFIANZA	17A	4	1,035,005.66	953,853.73	1,988,859.39	193,177.19	45,771.05	1,749,911.14
RESPONSABLE DEL ARCHIVO JUDICIAL	CONFIANZA	17A	1	165,491.94	117,132.70	282,624.64	22,498.82	6,409.67	253,716.15
OFICIAL DE PARTES	CONFIANZA	17A	2	517,502.83	291,984.34	809,487.17	73,201.21	18,445.54	717,840.42
SECRETARIO DE ESTUDIO Y CUENTA	CONFIANZA	16A	20	4,974,347.29	4,756,578.95	9,730,926.24	947,891.54	224,554.33	8,558,480.37
SUB JEFE DE DEPARTAMENTO	CONFIANZA	15A	1	165,491.94	200,301.80	365,793.74	31,739.61	8,287.76	325,766.36
JEFE DE OFICINA	CONFIANZA	15A	6	996,103.87	1,212,589.75	2,208,693.62	194,465.05	49,940.22	1,964,288.35
ACTUARIO	CONFIANZA	10	4	661,967.75	1,326,891.63	1,988,859.38	193,177.19	45,771.03	1,749,911.16
CHOFER	CONFIANZA	7	4	445,866.58	444,697.93	890,564.51	61,564.71	19,531.12	809,468.68
OFICIAL ADMINISTRATIVO	CONFIANZA	4	15	1,687,100.45	2,641,510.04	4,328,610.49	340,050.15	96,508.66	3,892,051.67
OFICIAL DE MANTENIMIENTO	CONFIANZA	4	1	112,473.36	72,464.11	184,937.47	11,004.69	3,945.89	169,986.90
AUXILIAR	CONFIANZA	1	2	146,631.40	68,900.29	215,531.68	5,368.57	4,207.09	205,956.03
INTENDENTE	CONFIANZA	1	3	215,978.10	341,555.28	557,533.38	33,780.95	12,011.03	511,741.40
HONORARIOS	HONORARIOS	16A	15	3,411,990.00		3,411,990.00	531,990.00		2,880,000.00
<b>TOTAL</b>			<b>88</b>	<b>23,461,373.29</b>	<b>21,232,604.21</b>	<b>44,693,977.50</b>	<b>6,460,141.32</b>	<b>730,878.00</b>	<b>37,502,958.17</b>

**NOTA:**

- \* Se consideró el 5% de incremento salarial
- \* Cuotas patronales IMSS, RCV e INFONAVIT



## TRIBUNAL ELECTORAL DEL ESTADO DE OAXACA ANÁLITICO DE PLAZAS PARA EL EJERCICIO 2019

PLAZAS/PUESTO	NÚMERO DE PLAZAS	REMUNERACIONES	
		DE	HASTA
MAGISTRADO PRESIDENTE	1	3,116,232.19	3,116,232.19
MAGISTRADO	2	4,335,950.98	4,335,950.98
SECRETARIO GENERAL	1	1,076,942.94	1,076,942.94
DIRECTOR	1	1,239,759.70	1,239,759.70
COORDINADOR DE PONENCIA	3	2,844,010.32	2,844,010.32
TITULAR DE LA UNIDAD DE TRANSPARENCIA	1	572,962.12	572,962.12
CONTRALOR INTERNO	1	527,981.29	527,981.29
JEFE DE DEPARTAMENTO	4	1,749,911.14	1,749,911.14
RESPONSABLE DEL ARCHIVO JUDICIAL	1	253,716.15	253,716.15
OFICIAL DE PARTES	2	717,840.42	717,840.42
SECRETARIO DE ESTUDIO Y CUENTA	20	8,558,480.37	8,558,480.37
SUB JEFE DE DEPARTAMENTO	1	325,766.36	325,766.36
JEFE DE OFICINA	6	1,964,288.35	1,964,288.35
ACTUARIO	4	1,749,911.16	1,749,911.16
CHOFER	4	809,468.68	809,468.68
OFICIAL ADMINISTRATIVO	15	3,892,051.67	3,892,051.67
OFICIAL DE MANTENIMIENTO	1	169,986.90	169,986.90
AUXILIAR	2	205,956.03	205,956.03
INTENDENTE	3	511,741.40	511,741.40
HONORARIOS	15	2,880,000.00	2,880,000.00



# LXIV LEGISLATURA

GOBIERNO CONSTITUCIONAL  
DEL  
ESTADO DE OAXACA  
**PODER LEGISLATIVO**



## TRIBUNAL DE JUSTICIA ADMINISTRATIVA

### TABULADOR DE SUELDOS

PLAZA/PUESTO	RELACION LABORAL	NIVEL	NUM DE PLAZAS	PERCEPCIONES			DEDUCCIONES		TOTAL ANUAL NETO
				SUELDO BASE	REMUNERACIONES ADICIONALES	SUELDO BRUTO	OBLIGACIONES FISCALES DE RETENCION	SEGURIDAD SOCIAL DE RETENCION	
MAGDO PRES.	NOMBRAMIENTO	24A	1	314,382.00	2,623,845.97	2,938,227.97	1,001,554.00	40,798.80	1,895,875.17
MAGISTRADO	NOMBRAMIENTO	23A	12	218,760.00	1,814,290.33	2,033,050.33	573,381.00	30,025.44	1,429,643.89
MAGISTRADO JUBILADO	NOMBRAMIENTO	23A	1	218,760.00	468,803.33	687,563.33	38,083.20	9,017.04	640,463.09
PENSIONADA	NOMBRAMIENTO	23A	1	218,760.00	21,648.00	240,408.00	-	-	240,408.00
SECRETARIA GENERAL DE ACUERDOS	NOMBRAMIENTO	22A	1	218,760.00	960,752.33	1,179,512.33	242,382.00	13,736.64	923,393.69
DIRECTOR	NOMBRAMIENTO	21C	4	94,620.00	1,013,210.33	1,107,830.33	152,227.00	13,736.64	941,866.69
SECRETARIO PARTICULAR	NOMBRAMIENTO	21A	1	94,620.00	598,710.33	693,330.33	152,227.00	13,736.64	527,366.69
JEFE DE UNIDAD	NOMBRAMIENTO	18A	4	83,160.00	321,472.20	404,632.20	83,355.00	11,920.08	309,357.12
JEFE DE DEPARTAMENTO	NOMBRAMIENTO	17A	11	82,680.00	249,793.82	332,473.82	52,239.00	11,701.20	268,533.62
SECRETARIO DE ACOSOS DE SALA	NOMBRAMIENTO	16A	6	82,200.00	293,711.25	375,911.25	64,499.00	11,482.32	299,929.93
SECRETARIO DE ESTUDIO Y CTA	NOMBRAMIENTO	16A	7	82,200.00	310,955.25	393,155.25	64,499.00	11,482.32	317,173.93
SECRETARIO DE ACUERDOS	NOMBRAMIENTO	15C	1	96,060.00	187,371.10	283,431.10	28,431.36	12,356.08	242,643.66
JEFE DE OFICINA	NOMBRAMIENTO	15B	3	96,060.00	149,533.30	245,593.30	19,685.16	12,356.08	213,552.06
JEFE D EOFICINA	NOMBRAMIENTO	15A	9	96,060.00	107,101.30	203,161.30	19,685.16	12,356.08	171,120.06
ANALISTA	NOMBRAMIENTO	13A	2	86,976.00	91,776.27	178,752.27	8,661.48	11,197.12	158,893.67
SECRETARIA EJECUTIVA	NOMBRAMIENTO	10B	1	68,040.00	94,496.80	162,536.80	7,450.89	8,782.36	146,303.55
CHOFER	NOMBRAMIENTO	7A	2	56,892.00	88,277.87	145,169.87	2,660.99	7,359.04	135,149.83
OFICIAL ADMINISTRATIVO	NOMBRAMIENTO	4A	25	52,224.00	81,672.19	133,896.19	2,138.40	6,763.60	124,994.19
AUXILIAR	NOMBRAMIENTO	1A	4	48,480.00	80,116.23	128,596.23	2,320.80	6,285.04	119,990.39



GOBIERNO CONSTITUCIONAL  
DEL  
ESTADO DE OAXACA  
**PODER LEGISLATIVO**

# LXIV LEGISLATURA



**TRIBUNAL DE JUSTICIA ADMINISTRATIVA**

## ANALÍTICO DE PLAZAS

PLAZA/PUESTO	NUMERO DE PLAZAS	REMUNERACIONES	
		DE	HASTA
MAGDO PRES.	1	314,382.00	2,623,845.97
MAGISTRADO	12	218,760.00	1,814,290.33
MAGISTRADO JUBILADO	1	218,760.00	468,803.33
PENSIONADA	1	218,760.00	21,648.00
SECRETARIA GENERAL DE ACUERDOS	1	218,760.00	960,752.33
DIRECTOR	4	94,620.00	1,013,210.33
SECRETARIO PARTICULAR	1	94,620.00	598,710.33
JEFE DE UNIDAD	4	83,160.00	321,472.20
JEFE DE DEPARTAMENTO	11	82,680.00	249,793.82
SECRETARIO DE ACOSOS DE SALA	6	82,200.00	293711.2533
SECRETARIO DE ESTUDIO Y CTA	7	82,200.00	310955.2533
SECRETARIO DE ACUERDOS	1	96,060.00	187,371.10
JEFE DE OFICINA	3	96,060.00	149,533.30
JEFE DE OFICINA	9	96,060.00	107,101.30
ANALISTA	2	86,976.00	91,776.27
SECRETARIA EJECUTIVA	1	68,040.00	94,496.80
CHOFER	2	56,892.00	88,277.87
OFICIAL ADMINISTRATIVO	25	52,224.00	81,672.19
AUXILIAR	4	48,480.00	80,116.23



# LXIV LEGISLATURA

GOBIERNO CONSTITUCIONAL  
DEL  
ESTADO DE OAXACA  
**PODER LEGISLATIVO**



## COLEGIO DE BACHILLERES DEL ESTADO DE OAXACA PROYECCION ANUAL DE PERCEPCIONES Y DEDUCCIONES TOMADA DE LA QUINCENA 11/2018

PLAZA/ PUESTO	RELACION LABORAL	NIVEL	NUMERO DE PLAZAS	PERCEPCIONES			DEDUCCIONES				
				SUELDO BASE	REMUNERACIONES ADICIONALES	SUELDO BRUTO	OBLIGACIONES FISCALES DE RETENCION	SEGURIDAD SALUD	SEGURIDAD RETIRO	TOTAL DEDUCCIONES	TOTAL ANUAL NETO
ADM	BASE	NIVEL 10	51	4,563,010.80	2,452,855.92	7,015,866.72	567,220.08	257,697.12	350,753.28	1,175,670.48	5,840,196.24
ADM	BASE	NIVEL 11	51	4,797,835.20	2,687,797.20	7,485,632.40	570,992.16	275,869.92	375,488.16	1,222,350.24	6,263,282.16
ADM	BASE	NIVEL 12	105	10,387,818.00	6,326,567.76	16,714,385.76	1,392,174.48	620,131.44	844,065.60	2,856,371.52	13,858,014.24
ADM	BASE	NIVEL 13	85	8,867,880.00	5,685,171.12	14,553,051.12	1,299,647.52	543,018.48	739,110.72	2,581,776.72	11,971,274.40
ADM	BASE	NIVEL 14	74	8,285,572.80	5,236,487.52	13,522,060.32	1,307,455.20	509,067.60	692,896.08	2,509,418.88	11,012,641.44
ADM	BASE	NIVEL 15	70	8,411,508.00	5,571,563.28	13,983,071.28	1,456,584.48	530,357.52	721,874.16	2,708,816.16	11,274,255.12
ADM	BASE	NIVEL 16	119	15,301,162.80	9,865,561.20	25,166,724.00	2,748,324.48	961,312.56	1,308,454.32	5,018,091.36	20,148,632.64
ADM	BASE	NIVEL 16A	79	10,986,372.00	7,549,435.44	18,535,807.44	2,190,146.16	712,075.68	969,211.92	3,871,433.76	14,664,373.68
ADM	BASE	NIVEL 16B	91	13,687,783.20	9,342,434.16	23,030,217.36	2,867,426.88	892,620.48	1,214,953.20	4,975,000.56	18,055,216.80
ADM	BASE	NIVEL 16C	74	12,039,148.80	8,389,697.76	20,428,846.56	2,699,305.44	795,803.28	1,083,173.76	4,578,282.48	15,850,564.08
ADM	BASE	NIVEL 16D	135	22,841,514.00	17,141,367.84	39,982,881.84	5,596,929.84	1,561,141.44	2,124,890.16	9,282,961.44	30,699,920.40
ADM	BASE	NIVEL 2	3	182,455.20	43,200.00	225,655.20	0.00	8,210.16	11,175.12	19,385.28	206,269.92
ADM	BASE	NIVEL 3	13	824,382.00	260,406.48	1,084,788.48	10,365.36	38,709.12	52,688.40	101,762.88	983,025.60
ADM	BASE	NIVEL 4	79	5,238,079.20	1,930,909.92	7,168,989.12	119,253.60	253,318.08	344,796.72	717,368.40	6,451,620.72
ADM	BASE	NIVEL 5	85	5,909,472.00	2,139,512.40	8,048,984.40	195,257.28	287,422.08	391,210.80	873,890.16	7,175,094.24
ADM	BASE	NIVEL 6	52	3,802,406.40	1,341,764.16	5,144,170.56	137,496.00	185,553.84	252,559.68	575,609.52	4,568,561.04
ADM	BASE	NIVEL 7	31	2,389,802.40	976,811.04	3,366,613.44	148,261.44	121,763.52	165,732.72	435,757.68	2,930,855.76
ADM	BASE	NIVEL 8	61	4,946,050.80	1,930,538.88	6,876,589.68	393,796.32	250,500.96	340,964.64	985,261.92	5,891,327.76
ADM	BASE	NIVEL 9	53	4,512,610.80	2,271,871.20	6,784,482.00	457,264.56	247,339.44	336,657.12	1,041,261.12	5,743,220.88
DOC	BASE	DOCENTE	275	35,446,138.56	12,038,772.54	47,484,911.10	4,722,266.85	1,760,253.60	2,395,894.56	8,878,415.01	38,606,496.09
DOC	BASE	PROFR ASOC B 1_2 T	14	2,237,264.64	893,182.08	3,130,446.72	365,545.44	116,668.32	158,798.64	641,012.40	2,489,434.32
DOC	BASE	PROFR ASOC B 3_4 T	1	177,049.44	82,946.38	259,995.82	34,456.59	8,963.04	12,199.92	55,619.55	204,376.27
DOC	BASE	PROFR ASOC C 1_2 T	118	18,487,532.16	9,465,564.64	27,953,096.80	3,439,209.54	1,053,242.40	1,433,579.28	5,926,031.22	22,027,065.59
DOC	BASE	PROFR ASOC C 3_4 T	69	13,502,097.60	7,996,043.67	21,498,141.27	3,146,766.04	816,805.68	1,111,763.76	5,075,335.48	16,422,805.79
DOC	BASE	PROFR ASOC C T C	12	2,419,243.20	1,487,636.67	3,906,879.87	585,063.73	145,477.44	198,010.32	928,551.49	2,978,328.38
DOC	BASE	PROFR TITULAR A 1_2 T	93	14,671,522.08	9,190,263.92	23,861,786.00	3,022,837.83	887,947.68	1,208,595.36	5,119,380.87	18,742,405.13
DOC	BASE	PROFR TITULAR A 3_4 T	103	22,245,738.48	13,304,048.47	35,549,786.95	5,470,160.31	1,309,143.36	1,781,886.72	8,561,190.39	26,988,596.56
DOC	BASE	PROFR TITULAR A T C	89	20,742,375.60	12,294,645.58	33,037,021.18	5,274,564.16	1,160,832.24	1,580,016.48	8,015,412.88	25,021,608.30
DOC	BASE	PROFR TITULAR B 1_2 T	29	5,018,494.80	3,593,749.20	8,612,244.00	1,191,716.40	318,191.28	433,092.96	1,943,000.64	6,669,243.36



# LXIV LEGISLATURA

GOBIERNO CONSTITUCIONAL  
DEL  
ESTADO DE OAXACA  
PODER LEGISLATIVO



Gobierno del Estado



## COLEGIO DE BACHILLERES DEL ESTADO DE OAXACA PROYECCION ANUAL DE PERCEPCIONES Y DEDUCCIONES TOMADA DE LA QUINCENA 11/2018

PLAZA/ PUESTO	RELACION LABORAL	NIVEL	NUMERO DE PLAZAS	PERCEPCIONES			DEDUCCIONES				
				SUELDO BASE	REMUNERACIONES ADICIONALES	SUELDO BRUTO	OBLIGACIONES FISCALES DE RETENCIÓN	SEGURIDAD SALUD	SEGURIDAD RETIRO	TOTAL DEDUCCIONES	TOTAL ANUAL NETO
DOC	BASE	PROFR TITULAR B 3_4 T	46	11,588,573.28	7,939,983.60	19,528,556.88	3,309,368.64	600,631.20	817,523.04	4,727,522.88	14,801,034.00
DOC	BASE	PROFR TITULAR B T C	97	26,758,846.80	18,327,802.09	45,086,648.89	7,902,720.45	1,265,905.20	1,723,031.76	10,891,657.41	34,194,991.48
DOC	BASE	PROFR TITULAR C 1_2 T	6	1,197,013.92	960,926.88	2,157,940.80	338,374.56	75,210.48	102,369.60	515,954.64	1,641,986.16
DOC	BASE	PROFR TITULAR C 3_4 T	11	2,968,451.76	2,213,070.00	5,181,521.76	924,552.96	143,629.20	195,494.64	1,263,676.80	3,917,844.96
DOC	BASE	PROFR TITULAR C T C	74	23,930,445.60	18,856,953.60	42,787,399.20	8,466,951.60	966,232.80	1,315,145.76	10,748,330.16	32,039,069.04
DOC	BASE	TEC DOC ASOC C 1_2 T	24	2,325,001.44	2,040,922.56	4,365,924.00	386,383.68	156,325.20	212,775.60	755,484.48	3,610,439.52
DOC	BASE	TEC DOC ASOC C 3_4 T	6	786,947.04	718,045.20	1,504,992.24	182,626.80	56,176.32	76,462.08	315,265.20	1,189,727.04
DOC	BASE	TECNICO DOCENTE	140	6,981,002.40	4,866,765.84	11,847,768.24	317,002.08	387,165.84	526,975.92	1,231,143.84	10,616,624.40
CONFIANZA	CONFIANZA	JEFE DE MATERIA	20	3,588,984.00	168,960.00	3,757,944.00	460,281.60	161,505.60	219,825.60	841,612.80	2,916,331.20
DOC	IDONEO	DOCENTE	23	2,231,949.60	391,467.60	2,623,417.20	177,035.76	100,438.08	136,707.60	414,181.44	2,209,235.76
ADM	INTERINO	NIVEL 10	1	86,958.00	13,368.00	100,326.00	3,969.84	3,913.20	5,326.08	13,209.12	87,116.88
ADM	INTERINO	NIVEL 11	1	91,436.40	13,368.00	104,804.40	7,034.64	4,114.56	5,600.40	16,749.60	88,054.80
ADM	INTERINO	NIVEL 14	1	108,828.00	13,368.00	122,196.00	9,266.40	4,897.20	6,665.76	20,829.36	101,366.64
ADM	INTERINO	NIVEL 3	22	1,355,745.60	294,096.00	1,649,841.60	0.00	61,010.40	83,038.56	144,048.96	1,505,792.64
ADM	INTERINO	NIVEL 4	8	515,491.20	106,944.00	622,435.20	4,869.12	23,197.44	31,574.40	59,640.96	562,794.24
ADM	INTERINO	NIVEL 5	1	67,572.00	13,368.00	80,940.00	949.68	3,040.80	4,138.80	8,129.28	72,810.72
ADM	INTERINO	NIVEL 6	4	294,285.60	53,472.00	347,757.60	6,895.92	13,242.72	18,024.96	38,163.60	309,594.00
DOC	INTERINO	DOCENTE	124	10,132,473.60	1,175,343.36	11,307,816.96	704,544.48	455,963.04	620,615.04	1,781,122.56	9,526,694.40
DOC	INTERINO	TECNICO DOCENTE	63	1,406,476.80	222,051.84	1,628,528.64	7,639.68	63,290.16	86,147.76	157,077.60	1,471,451.04
DIRECTIVO	MM	COORDINADOR	4	1,240,905.60	33,792.00	1,274,697.60	205,813.44	52,228.80	71,088.96	329,131.20	945,566.40
DIRECTIVO	MM	DIRECTOR DE AREA	3	1,642,582.80	25,344.00	1,667,926.80	340,349.04	39,171.60	53,316.72	432,837.36	1,235,089.44
DIRECTIVO	MM	DIRECTOR DE PLANTEL A	37	12,401,719.20	312,576.00	12,714,295.20	2,120,943.60	483,116.40	657,572.88	3,261,632.88	9,452,662.32
DIRECTIVO	MM	DIRECTOR DE PLANTEL B	23	8,865,644.40	194,304.00	9,059,948.40	1,590,427.92	300,315.60	408,761.52	2,299,505.04	6,760,443.36
DIRECTIVO	MM	DIRECTOR DE PLANTEL C	6	2,659,651.20	50,688.00	2,710,339.20	496,478.88	78,343.20	106,633.44	681,455.52	2,028,883.68
DIRECTIVO	MM	DIRECTOR GRAL DEL SIST	1	1,035,417.60	8,448.00	1,043,865.60	263,261.76	13,057.20	17,772.24	294,091.20	749,774.40
DIRECTIVO	MM	INVEST EDUC CEA	12	2,181,772.80	101,376.00	2,283,148.80	282,231.36	98,179.20	133,634.88	514,045.44	1,769,103.36
DIRECTIVO	MM	JEFE DE DEPARTAMENTO	25	6,780,060.00	211,200.00	6,991,260.00	1,065,318.00	305,100.00	415,278.00	1,785,696.00	5,205,564.00
DIRECTIVO	MM	SUB-DIR DE PLANTEL B	29	8,216,802.00	244,992.00	8,461,794.00	1,310,936.88	369,756.96	503,277.60	2,183,971.44	6,277,822.56
DIRECTIVO	MM	SUB-DIR DE PLANTEL C	12	3,910,075.20	101,376.00	4,011,451.20	661,507.20	156,686.40	213,266.88	1,031,460.48	2,979,990.72
DIRECTIVO	MM	SUBDIRECTOR DE AREA	6	1,965,448.80	50,688.00	2,016,136.80	333,203.04	78,343.20	106,633.44	518,179.68	1,497,957.12
		<b>TOTALES</b>	<b>2944</b>	<b>430,238,883.60</b>	<b>221,215,867.00</b>	<b>651,454,750.60</b>	<b>83,291,427.18</b>	<b>23,149,625.76</b>	<b>31,509,174.48</b>	<b>137,950,227.42</b>	<b>513,504,523.18</b>



# LXIV LEGISLATURA

GOBIERNO CONSTITUCIONAL  
DEL  
ESTADO DE OAXACA  
PODER LEGISLATIVO



## COLEGIO DE BACHILLERES DEL ESTADO DE OAXACA ANALITICO DE PLAZAS

PLAZA/PUESTO	PUESTO	NUMERO DE PLAZAS	REMUNERACION ANUAL	
			DE	HASTA
ADM/BASE	NIVEL 10	51	137,566.01	137,566.01
ADM/BASE	NIVEL 11	51	146,777.11	146,777.11
ADM/BASE	NIVEL 12	105	159,184.63	159,184.63
ADM/BASE	NIVEL 13	85	171,212.37	171,212.37
ADM/BASE	NIVEL 14	74	182,730.54	182,730.54
ADM/BASE	NIVEL 15	70	199,758.16	199,758.16
ADM/BASE	NIVEL 16	119	211,485.08	211,485.08
ADM/BASE	NIVEL 16A	79	234,630.47	234,630.47
ADM/BASE	NIVEL 16B	91	253,079.31	253,079.31
ADM/BASE	NIVEL 16C	74	276,065.49	276,065.49
ADM/BASE	NIVEL 16D	135	296,169.50	296,169.50
ADM/BASE	NIVEL 2	3	75,218.40	75,218.40
ADM/BASE	NIVEL 3	13	83,445.27	83,445.27
ADM/BASE	NIVEL 4	79	90,746.70	90,746.70
ADM/BASE	NIVEL 5	85	94,693.93	94,693.93
ADM/BASE	NIVEL 6	52	98,926.36	98,926.36
ADM/BASE	NIVEL 7	31	108,600.43	108,600.43
ADM/BASE	NIVEL 8	61	112,730.98	112,730.98
ADM/BASE	NIVEL 9	53	128,009.09	128,009.09
DOC/BASE	DOCENTE	275	172,672.40	172,672.40
DOC/BASE	PROFR ASOC B 1 2 T	14	223,603.34	223,603.34
DOC/BASE	PROFR ASOC B 3 4 T	1	259,995.82	259,995.82
DOC/BASE	PROFR ASOC C 1 2 T	118	236,890.65	236,890.65
DOC/BASE	PROFR ASOC C 3 4 T	69	311,567.26	311,567.26
DOC/BASE	PROFR ASOC C T C	12	325,573.32	325,573.32
DOC/BASE	PROFR TITULAR A 1 2 T	93	256,578.34	256,578.34
DOC/BASE	PROFR TITULAR A 3 4 T	103	345,143.56	345,143.56
DOC/BASE	PROFR TITULAR A T C	89	371,202.49	371,202.49
DOC/BASE	PROFR TITULAR B 1 2 T	29	296,973.93	296,973.93
DOC/BASE	PROFR TITULAR B 3 4 T	46	424,533.85	424,533.85
DOC/BASE	PROFR TITULAR B T C	97	464,810.81	464,810.81
DOC/BASE	PROFR TITULAR C 1 2 T	6	359,656.80	359,656.80
DOC/BASE	PROFR TITULAR C 3 4 T	11	471,047.43	471,047.43
DOC/BASE	PROFR TITULAR C T C	74	578,208.10	578,208.10
DOC/BASE	TEC DOC ASOC C 1 2 T	24	181,913.50	181,913.50
DOC/BASE	TEC DOC ASOC C 3 4 T	6	250,832.04	250,832.04
DOC/BASE	TECNICO DOCENTE	140	84,626.92	84,626.92
CONFIANZA/CONFIANZA	JEFE DE MATERIA	20	187,897.20	187,897.20
DOC/IDONEO	DOCENTE	23	114,061.62	114,061.62
ADM/INTERINO	NIVEL 10	1	100,326.00	100,326.00
ADM/INTERINO	NIVEL 11	1	104,804.40	104,804.40
ADM/INTERINO	NIVEL 14	1	122,196.00	122,196.00
ADM/INTERINO	NIVEL 3	22	74,992.80	74,992.80
ADM/INTERINO	NIVEL 4	8	77,804.40	77,804.40
ADM/INTERINO	NIVEL 5	1	80,940.00	80,940.00
ADM/INTERINO	NIVEL 6	4	86,939.40	86,939.40
DOC/INTERINO	DOCENTE	124	91,192.07	91,192.07
DOC/INTERINO	TECNICO DOCENTE	63	25,849.66	25,849.66
DIRECTIVO/MM	COORDINADOR	4	318,674.40	318,674.40
DIRECTIVO/MM	DIRECTOR DE AREA	3	555,975.60	555,975.60
DIRECTIVO/MM	DIRECTOR DE PLANTEL A	37	343,629.60	343,629.60
DIRECTIVO/MM	DIRECTOR DE PLANTEL B	23	393,910.80	393,910.80
DIRECTIVO/MM	DIRECTOR DE PLANTEL C	6	451,723.20	451,723.20
DIRECTIVO/MM	DIRECTOR GRAL DEL SIST	1	1,043,865.60	1,043,865.60
DIRECTIVO/MM	INVEST EDUC CEA	12	190,262.40	190,262.40
DIRECTIVO/MM	JEFE DE DEPARTAMENTO	25	279,650.40	279,650.40
DIRECTIVO/MM	SUB-DIR DE PLANTEL B	29	291,786.00	291,786.00
DIRECTIVO/MM	SUB-DIR DE PLANTEL C	12	334,287.60	334,287.60
DIRECTIVO/MM	SUBDIRECTOR DE AREA	6	336,022.80	336,022.80



# LXIV LEGISLATURA

GOBIERNO CONSTITUCIONAL  
DEL  
ESTADO DE OAXACA  
PODER LEGISLATIVO



COLEGIO DE ESTUDIOS CIENTÍFICOS Y TECNOLÓGICOS DEL ESTADO DE OAXACA

## TABULADOR DE SUELDOS

PLAZA/ PUESTO	RELACION LABORAL	NUMERO DE PLAZAS	SUELDO BASE	REMUNERACIONES ADICIONALES	SUELDO BRUTO	OBLIGACIONES FISCALES DE RETENCION	SEGURIDAD SOCIAL DE RETENCION	TOTAL ANUAL NETO
ALMACENISTA	BASE	2	137,592.24	294,543.30	432,135.54	16,245.45	9,866.78	406,023.31
ANALISTA ESPECIALIZADO	BASE	18	1,948,754.64	3,934,251.27	5,883,005.90	361,119.20	135,575.75	5,386,310.94
ASOCIADO "A", 1/2 TIEMPO AUXILIAR DE SERVICIOS Y MANTENIMIENTO	BASE	13	1,575,443.22	2,113,497.29	3,688,940.51	262,701.01	84,728.46	3,341,511.04
BIBLIOTECARIO	BASE	24	1,821,042.26	4,050,340.54	5,871,382.80	317,711.38	134,494.33	5,419,177.08
CAPTURISTA	BASE	39	3,281,363.01	6,735,772.58	10,017,135.59	601,702.57	229,750.88	9,185,682.14
CHOFER	BASE	1	68,796.12	133,424.35	202,220.47	5,673.49	4,612.33	191,934.65
DOCENTE CON ACTIVIDADES COMPLEMENTARIAS	BASE	32	2,959,756.30	4,908,163.57	7,867,919.86	387,906.98	180,120.24	7,299,892.64
DOCENTE CON ACTIVIDADES DE ORIENTACION EDUCATIVA	BASE	2	255,835.85	394,684.52	650,520.38	27,667.65	14,981.83	607,870.90
DOCENTE HORAS CLASE	BASE	153	21,785,739.43	31,305,400.23	53,091,139.66	2,656,949.48	1,225,703.11	49,208,487.06
ENCARGADO DE LA SALA DE COMPUTO MOD "B"	BASE	12	1,231,973.58	1,915,381.23	3,147,354.82	206,534.58	72,882.27	2,867,937.97
ENCARGADO DE LA SALA DE COMPUTO MOD "C"	BASE	44	5,194,792.18	9,153,094.81	14,347,886.99	921,477.03	331,412.82	13,094,997.14
ENCARGADO DE ORDEN	BASE	36	3,028,949.61	6,192,979.49	9,221,929.10	550,772.38	211,468.79	8,459,687.93
ENFERMERA	BASE	3	265,049.76	538,083.96	803,133.71	52,177.11	18,445.54	732,511.06
JEFE DE OFICINA	BASE	68	7,552,407.50	15,456,550.83	23,008,958.33	1,288,816.40	534,320.16	21,185,821.77
LABORATORISTA	BASE	24	2,019,301.23	4,343,814.60	6,363,115.83	405,759.00	146,036.16	5,811,320.67
OFICIAL DE MANTENIMIENTO	BASE	7	481,572.83	1,038,993.65	1,520,566.48	58,221.27	34,712.31	1,427,632.90
OFICIAL DE SERVICIOS	BASE	52	3,577,398.18	6,619,577.49	10,196,975.67	329,710.63	234,728.89	9,632,536.15
PROFESOR CECYTE I ASOCIADO "B", 3/4 TIEMPO	BASE	93	15,538,378.33	26,934,024.61	42,472,402.94	2,450,149.46	984,378.36	39,037,875.12
PROFESOR CECYTE I ASOCIADO "B", 1/2 TIEMPO	BASE	82	11,536,240.00	19,704,506.25	31,240,746.25	1,416,327.28	723,130.59	29,101,288.38
PROFESOR CECYTE II	BASE	2	119,747.93	310,213.00	429,960.92	20,201.41	9,808.28	399,951.24
PROFESOR CECYTE II ASOCIADO "C", 3/4 TIEMPO	BASE	232	44,465,930.74	80,831,416.64	125,297,347.38	6,453,061.51	2,910,583.97	115,933,701.89
PROFESOR CECYTE II ASOCIADO "C", 1/2 TIEMPO	BASE	64	10,712,327.00	18,744,122.71	29,456,449.71	1,557,978.33	682,077.69	27,216,393.69
PROFESOR CECYTE II ASOCIADO "C", TIEMPO COMPLETO	BASE	10	2,187,974.27	4,038,896.18	6,226,870.45	247,319.86	144,675.00	5,834,875.59
PROFESOR CECYTE III TITULAR "A" 1/2 TIEMPO	BASE	5	959,998.44	1,753,866.29	2,713,864.73	141,899.23	62,964.98	2,509,000.51
PROFESOR CECYTE III TITULAR "A" TIEMPO COMPLETO	BASE	11	2,588,214.73	4,895,268.74	7,483,483.47	513,727.46	174,012.18	6,795,743.83
PROFESOR CECYTE III TITULAR "A" 3/4 TIEMPO	BASE	43	9,628,695.17	17,825,038.94	27,453,734.11	1,385,519.72	638,010.50	25,430,203.90
PROFESOR CECYTE IV TITULAR "B" 3/4 TIEMPO	BASE	4	1,091,141.46	2,405,259.35	3,496,400.81	351,667.99	81,459.07	3,063,273.75
PROGRAMADOR	BASE	17	1,840,490.49	4,033,820.06	5,874,310.55	276,400.50	135,540.33	5,462,369.72
SECRETARIO DE DIRECTOR DE PLANTEL	BASE	33	2,776,539.19	6,009,652.70	8,786,191.89	564,851.70	201,708.54	8,019,631.65
TAQUIMECANOGRAFA	BASE	46	3,164,621.46	6,763,461.75	9,928,083.21	372,013.93	226,722.19	9,329,347.09
TECNICO ESPECIALIZADO	BASE	9	1,045,717.55	2,219,871.97	3,265,589.52	198,328.81	75,412.30	2,991,848.41
TRABAJADOR SOCIAL	BASE	23	2,135,354.21	4,869,749.98	7,005,104.19	466,583.28	161,240.99	6,377,279.93
VIGILANTE	BASE	61	4,196,563.25	8,733,531.69	12,930,094.94	488,256.69	296,125.39	12,145,712.86
AUXILIAR DEL RESPONSABLE DEL CENTRO "A"	CONFIANZA	5	852,476.51	563,252.34	1,415,728.84	108,633.40	33,583.41	1,273,512.03



# LXIV LEGISLATURA

GOBIERNO CONSTITUCIONAL  
DEL  
ESTADO DE OAXACA

## PODER LEGISLATIVO



COLEGIO DE ESTUDIOS CIENTÍFICOS Y TECNOLÓGICOS DEL ESTADO DE OAXACA

### TABULADOR DE SUELDOS

PLAZA/ PUESTO	RELACION LABORAL	NUMERO DE PLAZAS	SUELDO BASE	REMUNERACION ES ADICIONALES	SUELDO BRUTO	OBLIGACIONES FISCALES DE RETENCION	SEGURIDAD SOCIAL DE RETENCION	TOTAL ANUAL NETO
AUXILIAR DEL RESPONSABLE DEL CENTRO "B"	CONFIANZA	15	2,941,062.21	2,793,098.25	5,734,160.46	281,229.93	135,287.45	5,317,643.09
AUXILIAR DEL RESPONSABLE DEL CENTRO "C"	CONFIANZA	45	10,146,749.76	7,106,853.53	17,253,603.29	485,770.75	399,780.70	16,368,051.84
COORDINADOR DE PLANTEL	CONFIANZA	99	34,539,446.20	19,445,366.11	53,984,812.31	4,126,204.26	1,254,301.34	48,604,306.70
COORDINADOR DE TECNICOS ESPECIALIZADOS	CONFIANZA	26	3,458,350.24	2,795,782.37	6,254,132.61	324,319.12	143,097.75	5,786,715.75
DIRECTOR DE PLANTEL "A"	CONFIANZA	11	4,668,400.79	2,544,819.90	7,213,220.69	363,447.47	167,672.76	6,682,100.45
DIRECTOR DE PLANTEL "B"	CONFIANZA	30	14,643,325.81	7,823,989.40	22,467,315.21	1,693,631.83	522,847.76	20,250,835.63
INGENIERO EN SISTEMAS	CONFIANZA	4	532,052.93	423,768.80	955,821.73	48,758.53	21,866.03	885,197.16
RESPONSABLE DEL CENTRO "A"	CONFIANZA	6	1,446,941.18	1,065,588.62	2,512,529.80	101,164.51	58,103.83	2,353,261.45
RESPONSABLE DEL CENTRO "B"	CONFIANZA	14	3,684,581.54	2,521,192.58	6,205,774.12	330,108.22	146,772.95	5,728,892.96
RESPONSABLE DEL CENTRO "C"	CONFIANZA	45	13,619,855.96	10,537,264.09	24,157,120.05	1,215,916.56	560,406.44	22,380,797.04
SECRETARIA DE DIRECTOR DE	CONFIANZA	8	742,183.43	738,585.83	1,480,769.26	20,416.68	33,625.27	1,426,727.31
SUBDIRECTOR DE PLANTEL	CONFIANZA	21	7,568,515.75	4,237,037.68	11,805,553.42	199,976.25	274,007.27	11,331,569.91
SUPERVISOR AUXILIAR DE SERVICIOS Y MANTENIMIENTO (INTERINO)	INTERINOS	13	826,400.72	817,445.23	1,643,845.95	59,003.25	36,757.75	1,548,084.95
BIBLIOTECARIO (INTERINO)	INTERINOS	1	73,312.78	65,079.38	138,392.15	1,882.88	3,107.65	133,401.63
CAPTURISTA (INTERINO)	INTERINOS	1	81,293.87	82,033.24	163,327.11	2,978.66	3,692.53	156,655.92
CAPTURISTA (INTERINO)	INTERINOS	2	162,587.74	134,864.93	297,452.67	6,536.08	6,700.10	284,216.48
CHOFER (INTERINO)	INTERINOS	1	66,471.84	63,062.44	129,534.28	695.59	2,899.87	125,938.82
DOCENTE CON ACTIVIDADES COMPLEMENTARIAS (INTERINO)	INTERINOS	1	85,116.74	62,219.65	147,336.39	3,081.74	3,317.45	140,937.21
DOCENTE HORAS CLASE (INTERINO)	INTERINOS	140	16,248,786.43	11,754,395.81	28,003,182.24	900,070.03	644,025.11	26,459,087.09
ENCARGADO DE LA SALA DE COMPUTO MOD "B" (INTERINO)	INTERINOS	1	98,247.17	72,430.86	170,678.02	4,082.19	3,864.96	162,730.88
ENCARGADO DE LA SALA DE COMPUTO MOD "C" (INTERINO)	INTERINOS	3	338,961.67	230,330.13	569,291.80	10,162.00	12,937.94	546,191.85
ENCARGADO DE ORDEN (INTERINO)	INTERINOS	1	81,293.87	67,432.47	148,726.33	3,268.04	3,350.05	142,108.24
ENFERMERA (INTERINO)	INTERINOS	2	170,725.32	137,264.16	307,989.48	3,155.34	6,947.26	297,886.88
JEFE DE OFICINA (INTERINO)	INTERINOS	2	224,536.21	153,129.38	377,665.59	6,441.43	8,581.61	362,642.54
LABORATORISTA (INTERINO)	INTERINOS	1	81,293.87	67,432.47	148,726.33	3,268.04	3,350.05	142,108.24
OFICIAL DE MANTENIMIENTO (INTERINO)	INTERINOS	1	66,374.96	63,033.88	129,408.85	5,134.24	2,896.93	121,377.67
(INTERINO)	INTERINOS	7	460,842.86	440,122.14	900,965.00	35,493.36	20,163.65	845,308.00
SECRETARIO DE DIRECTOR DE PLANTEL (INTERINO)	INTERINOS	4	325,175.47	269,729.86	594,905.33	13,072.16	13,400.20	568,432.97
(INTERINO)	INTERINOS	6	398,831.04	378,374.66	777,205.70	4,173.57	17,399.24	755,632.90
TRABAJADOR SOCIAL (INTERINO)	INTERINOS	2	179,414.35	139,825.97	319,240.32	4,844.33	7,211.16	307,184.83
VIGILANTE (INTERINO)	INTERINOS	5	332,359.20	315,312.22	647,671.42	3,477.97	14,499.36	629,694.08
DIRECTOR DE AREA	MMYS	5	2,310,313.75	3,307,220.13	5,617,533.88	186,436.62	131,074.84	5,300,022.41
DIRECTOR GENERAL	MMYS	1	611,975.38	1,438,299.75	2,050,275.13	211,137.19	47,953.69	1,791,184.25
JEFE DE DEPARTAMENTO	MMYS	11	3,565,764.61	4,401,121.83	7,966,886.45	552,858.32	185,351.11	7,228,677.02
SUBDIRECTOR DE AREA	MMYS	3	1,153,587.48	1,498,150.76	2,651,738.24	271,149.24	61,784.81	2,318,804.20
<b>TOTAL</b>		<b>1878</b>	<b>303,239,205.15</b>	<b>407,064,215.83</b>	<b>710,303,420.98</b>	<b>37,423,940.42</b>	<b>16,437,047.88</b>	<b>656,442,432.69</b>





# LXIV LEGISLATURA

GOBIERNO CONSTITUCIONAL  
DEL  
ESTADO DE OAXACA  
**PODER LEGISLATIVO**



## COLEGIO DE ESTUDIOS CIENTÍFICOS Y TECNOLÓGICOS DEL ESTADO DE OAXACA

### ANALITICO DE PLAZAS

Plaza/Puesto	Número de Plazas y/o Horas	Remuneraciones	
		De	Hasta
DIRECTOR GENERAL	1	\$ 2,050,275.13	\$ 2,050,275.13
DIRECTOR DE AREA	5	\$ 5,617,533.88	\$ 5,617,533.88
SUBDIRECTOR DE AREA	3	\$ 2,651,738.24	\$ 2,651,738.24
JEFE DE DEPARTAMENTO	11	\$ 7,966,886.45	\$ 7,966,886.45
DIRECTOR DE PLANTEL "A"	11	\$ 7,213,220.69	\$ 7,213,220.69
DIRECTOR DE PLANTEL "B"	30	\$ 22,467,315.21	\$ 22,467,315.21
ALMACENISTA	2	\$ 432,135.54	\$ 432,135.54
ANALISTA ESPECIALIZADO	18	\$ 5,883,005.90	\$ 5,883,005.90
ASOCIADO "A", 1/2 TIEMPO	13	\$ 3,688,940.51	\$ 3,688,940.51
AUXILIAR DE SERVICIOS Y MANTENIMIENTO	60	\$ 12,107,473.82	\$ 12,107,473.82
AUXILIAR DE SERVICIOS Y MANTENIMIENTO (INTERINO)	13	\$ 1,643,845.95	\$ 1,643,845.95
AUXILIAR DEL RESPONSABLE DEL CENTRO "A"	5	\$ 1,415,728.84	\$ 1,415,728.84
AUXILIAR DEL RESPONSABLE DEL CENTRO "B"	15	\$ 5,734,160.46	\$ 5,734,160.46
AUXILIAR DEL RESPONSABLE DEL CENTRO "C"	45	\$ 17,253,603.29	\$ 17,253,603.29
BIBLIOTECARIO	24	\$ 5,871,382.80	\$ 5,871,382.80
BIBLIOTECARIO (INTERINO)	1	\$ 138,392.15	\$ 138,392.15
CAPTURISTA	39	\$ 10,017,135.59	\$ 10,017,135.59
CAPTURISTA (INTERINO)	1	\$ 163,327.11	\$ 163,327.11
CAPTURISTA (INTERINO)	2	\$ 297,452.67	\$ 297,452.67
CHOFER	1	\$ 202,220.47	\$ 202,220.47
CHOFER (INTERINO)	1	\$ 129,534.28	\$ 129,534.28
COORDINADOR DE PLANTEL	99	\$ 53,984,812.31	\$ 53,984,812.31
COORDINADOR DE TECNICOS ESPECIALIZADOS	26	\$ 6,254,132.61	\$ 6,254,132.61
DOCENTE CON ACTIVIDADES COMPLEMENTARIAS	32	\$ 7,867,919.86	\$ 7,867,919.86
DOCENTE CON ACTIVIDADES COMPLEMENTARIAS (INTERINO)	1	\$ 147,336.39	\$ 147,336.39
DOCENTE CON ACTIVIDADES DE ORIENTACION EDUCATIVA	2	\$ 650,520.38	\$ 650,520.38
DOCENTE HORAS CLASE	153	\$ 53,091,139.66	\$ 53,091,139.66
DOCENTE HORAS CLASE (INTERINO)	140	\$ 28,003,182.24	\$ 28,003,182.24
ENCARGADO DE LA SALA DE COMPUTO MOD "B"	12	\$ 3,147,354.82	\$ 3,147,354.82
ENCARGADO DE LA SALA DE COMPUTO MOD "B" (INTERINO)	1	\$ 170,678.02	\$ 170,678.02
ENCARGADO DE LA SALA DE COMPUTO MOD "C"	44	\$ 14,347,886.99	\$ 14,347,886.99
ENCARGADO DE LA SALA DE COMPUTO MOD "C" (INTERINO)	3	\$ 569,291.80	\$ 569,291.80
ENCARGADO DE ORDEN	36	\$ 9,221,929.10	\$ 9,221,929.10
ENCARGADO DE ORDEN (INTERINO)	1	\$ 148,726.33	\$ 148,726.33
ENFERMERA	3	\$ 803,133.71	\$ 803,133.71
ENFERMERA (INTERINO)	2	\$ 307,989.48	\$ 307,989.48
INGENIERO EN SISTEMAS	4	\$ 955,821.73	\$ 955,821.73
JEFE DE OFICINA	68	\$ 23,008,958.33	\$ 23,008,958.33
JEFE DE OFICINA (INTERINO)	2	\$ 377,665.59	\$ 377,665.59
LABORATORISTA	24	\$ 6,363,115.83	\$ 6,363,115.83
LABORATORISTA (INTERINO)	1	\$ 148,726.33	\$ 148,726.33
OFICIAL DE MANTENIMIENTO	7	\$ 1,520,566.48	\$ 1,520,566.48
OFICIAL DE MANTENIMIENTO (INTERINO)	1	\$ 129,408.85	\$ 129,408.85
OFICIAL DE SERVICIOS	52	\$ 10,196,975.67	\$ 10,196,975.67
OFICIAL DE SERVICIOS (INTERINO)	7	\$ 900,965.00	\$ 900,965.00
PROFESOR CECYTE I ASOCIADO "B", 3/4 TIEMPO	93	\$ 42,472,402.94	\$ 42,472,402.94
PROFESOR CECYTE I ASOCIADO "B", 1/2 TIEMPO	82	\$ 31,240,746.25	\$ 31,240,746.25
PROFESOR CECYTE II	2	\$ 429,960.92	\$ 429,960.92
PROFESOR CECYTE II ASOCIADO "C", 3/4 TIEMPO	232	\$125,297,347.38	\$125,297,347.38
PROFESOR CECYTE II ASOCIADO "C", 1/2 TIEMPO	64	\$ 29,456,449.71	\$ 29,456,449.71
PROFESOR CECYTE II ASOCIADO "C", TIEMPO COMPLETO	10	\$ 6,226,870.45	\$ 6,226,870.45
PROFESOR CECYTE III TITULAR "A" 1/2 TIEMPO	5	\$ 2,713,864.73	\$ 2,713,864.73
PROFESOR CECYTE III TITULAR "A" TIEMPO COMPLETO	11	\$ 7,483,483.47	\$ 7,483,483.47
PROFESOR CECYTE III TITULAR "A" 3/4 TIEMPO	43	\$ 27,453,734.11	\$ 27,453,734.11
PROFESOR CECYTE IV TITULAR "B" 3/4 TIEMPO	4	\$ 3,496,400.81	\$ 3,496,400.81
PROGRAMADOR	17	\$ 5,874,310.55	\$ 5,874,310.55
RESPONSABLE DEL CENTRO "A"	6	\$ 2,512,529.80	\$ 2,512,529.80
RESPONSABLE DEL CENTRO "B"	14	\$ 6,205,774.12	\$ 6,205,774.12
RESPONSABLE DEL CENTRO "C"	45	\$ 24,157,120.05	\$ 24,157,120.05
SECRETARIA DE DIRECTOR DE AREA	8	\$ 1,480,769.26	\$ 1,480,769.26
SECRETARIO DE DIRECTOR DE PLANTEL	33	\$ 8,786,191.89	\$ 8,786,191.89
SECRETARIO DE DIRECTOR DE PLANTEL (INTERINO)	4	\$ 594,905.33	\$ 594,905.33
SUBDIRECTOR DE PLANTEL	21	\$ 11,805,553.42	\$ 11,805,553.42
SUPERVISOR	10	\$ 2,478,469.99	\$ 2,478,469.99
TAQUIMECANOGRAFA	46	\$ 9,928,083.21	\$ 9,928,083.21
TAQUIMECANOGRAFA (INTERINO)	6	\$ 777,205.70	\$ 777,205.70
TECNICO ESPECIALIZADO	9	\$ 3,265,589.52	\$ 3,265,589.52
TRABAJADOR SOCIAL	23	\$ 7,005,104.19	\$ 7,005,104.19
TRABAJADOR SOCIAL (INTERINO)	2	\$ 319,240.32	\$ 319,240.32
VIGILANTE	61	\$ 12,930,094.94	\$ 12,930,094.94
VIGILANTE (INTERINO)	5	\$ 647,671.42	\$ 647,671.42
<b>TOTAL</b>	<b>1,878</b>	<b>\$710,303,420.98</b>	<b>\$710,303,420.98</b>



# LXIV LEGISLATURA

Gobierno Constitucional  
del  
Estado de Oaxaca  
**PODER LEGISLATIVO**



# LXIV LEGISLATURA

GOBIERNO CONSTITUCIONAL  
DEL  
ESTADO DE OAXACA  
**PODER LEGISLATIVO**



## COLEGIO SUPERIOR PARA LA EDUCACION INTEGRAL INTERCULTURAL DE OAXACA TABULADOR DE SUELDOS Y SALARIOS PARA EL EJERCICIO FISCAL 2018

### BASE

PLAZA/PUESTO	RELACION LABORAL	NUMERO DE PLAZAS	PERCEPCION			DEDUCCIONES		TOTAL ANUAL NETO
			SUELDO BASE	REMUNERACIONES ADICIONALES	SUELDO BRUTO	OBLIGACIONES FISCALES DE RETENCIONES	SEGURIDAD SOCIAL DE RETENCION	
CHOFER	BASE	2	442,841.06	153,720.11	596,561.17	15,741.12	2,232.00	578,588.05
INTENDENCIA	BASE	29	2,939,591.82	1,179,311.24	4,118,903.06	125,071.20	32,364.00	3,961,467.86
PROFESOR ASOCIADO A	BASE	12	5,160,236.64	590,242.59	5,750,479.23	297,501.12	70,966.08	5,382,012.03
PROFESOR ASOCIADO A TC	BASE	5	3,650,098.60	490,153.44	4,140,252.04	123,958.80	29,569.20	3,986,724.04
PROFESOR ASOCIADO B	BASE	278	63,945,482.16	12,506,470.38	76,451,952.54	6,892,109.28	1,644,047.52	67,915,795.74
SECRETARIA	BASE	33	3,283,811.69	2,053,749.80	5,337,561.48	195,505.20	53,008.56	5,089,047.72
VELADOR	BASE	2	162,730.47	84,430.88	247,161.35	8,625.60	2,232.00	236,303.75
VIGILANTE	BASE	1	121,420.53	76,860.05	198,280.58	7,870.56	1,116.00	189,294.02
SUMAS		362	\$79,706,212.96	\$ 17,134,938.49	\$96,841,151.45	\$ 7,666,382.88	\$ 1,835,535.36	\$87,339,233.21



## COLEGIO SUPERIOR PARA LA EDUCACION INTEGRAL INTERCULTURAL DE OAXACA TABULADOR DE SUELDOS Y SALARIOS PARA EL EJERCICIO FISCAL 2018

### CONTRATO

PLAZA/PUESTO	RELACION LABORAL	NUMERO DE PLAZAS	PERCEPCION			DEDUCCIONES		TOTAL ANUAL NETO
			SUELDO BASE	REMUNERACIONES ADICIONALES	SUELDO BRUTO	OBLIGACIONES FISCALES DE RETENCIONES	SEGURIDAD SOCIAL DE RETENCION	
INTENDENTE	CONTRATO	7	529,519.76	124,568.43	654,088.19	30,191.28	12,403.44	611,493.47
PROFESOR ASOCIADO A TC	CONTRATO	18	3,849,309.54	542,330.09	4,391,639.63	446,251.68	98,483.04	3,846,904.91
PROFESOR ASOCIADO B	CONTRATO	98	23,821,660.34	2,912,642.06	26,734,302.39	2,429,592.48	536,185.44	23,768,524.47
SECRETARIA	CONTRATO	7	647,601.15	238,231.55	885,832.70	41,470.80	15,168.72	829,193.18
VELADOR	CONTRATO	2	151,291.36	43,180.63	194,471.99	8,625.60	3,543.84	182,302.55
SUMAS		132	\$ 28,999,382.15	\$ 3,860,952.75	\$ 32,860,334.90	\$ 2,956,131.84	\$ 665,784.48	\$29,238,418.58



## COLEGIO SUPERIOR PARA LA EDUCACION INTEGRAL INTERCULTURAL DE OAXACA TABULADOR DE SUELDOS Y SALARIOS PARA EL EJERCICIO FISCAL 2018

### CONFIANZA

PLAZA/PUESTO	RELACION LABORAL	NIVEL	NUMERO DE PLAZAS	PERCEPCION			DEDUCCIONES		TOTAL ANUAL NETO
				SUELDO BASE	REMUNERACIONES ADICIONALES	SUELDO BRUTO	OBLIGACIONES FISCALES DE RETENCIONES	SEGURIDAD SOCIAL DE RETENCION	
CHOFER	CONFIANZA		2	194,293.52	105,837.51	300,131.03	12,733.92	4,554.24	282,842.87
COORDINADOR(A) ACADEMICO	CONFIANZA		6	1,128,291.30	402,489.46	1,530,780.76	119,715.84	28,591.20	1,382,473.72
INTENDENTE	CONFIANZA		4	302,582.72	162,813.48	465,396.20	17,252.16	7,087.68	441,056.36
TECNICO ESPECIALIZADO	CONFIANZA	14	6	582,880.56	38,927.50	621,808.06	38,201.76	13,662.72	569,943.58
TECNICO ESPECIALIZADO	CONFIANZA	15	13	1,660,863.49	264,593.76	1,925,457.25	127,433.28	40,497.60	1,757,526.37
TECNICO ESPECIALIZADO	CONFIANZA	16	34	6,393,650.70	770,871.64	7,164,522.34	678,389.76	162,016.80	6,324,115.78
VIGILANTE	CONFIANZA		2	194,293.52	105,837.51	300,131.03	12,681.60	4,539.36	282,910.07
SUMAS			67	\$10,456,855.81	\$ 1,851,370.86	\$12,308,226.67	\$ 1,006,408.32	\$260,949.60	\$ 11,040,868.75



# LXIV LEGISLATURA

GOBIERNO CONSTITUCIONAL  
DEL  
ESTADO DE OAXACA

**PODER LEGISLATIVO**



COLEGIO SUPERIOR PARA LA EDUCACION INTEGRAL INTERCULTURAL DE OAXACA  
TABULADOR DE SUELDOS Y SALARIOS PARA EL EJERCICIO FISCAL 2018

MANDOS MEDIOS Y SUPERIORES

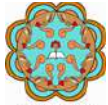
PLAZA/PUESTO	RELACION LABORAL	NUMERO DE PLAZAS	PERCEPCION			DEDUCCIONES		
			SUELDO BASE	REMUNERACIONES ADICIONALES	SUELDO BRUTO	OBLIGACIONES FISCALES DE RETENCIONES	SEGURIDAD SOCIAL DE RETENCION	TOTAL ANUAL NETO
DIRECTOR GENERAL	MMYS	1	676,612.75	123,770.63	800,383.38	127,421.04	18,137.04	654,825.30
DIRECTOR ACADEMICO	MMYS	1	509,632.05	93,225.35	602,857.40	83,735.76	13,566.96	505,554.68
DIRECTOR ADMINISTRATIVO	MMYS	1	509,632.05	93,225.35	602,857.40	83,735.76	13,566.96	505,554.68
DIRECTOR DE LA LEMS	MMYS	1	509,632.05	93,225.35	602,857.40	83,735.76	13,566.96	505,554.68
DIRECTOR DE PLANEACIÓN	MMYS	1	509,632.05	93,225.35	602,857.40	83,735.76	13,566.96	505,554.68
DIRECTOR(A) DE PLANTEL	MMYS	49	23,041,957.47	1,814,992.25	24,856,949.72	3,704,482.32	611,955.12	20,540,512.28
JEFE DE DEPARTAMENTO	MMYS	17	6,078,025.81	911,834.00	6,989,859.81	889,513.44	159,866.64	5,940,479.73
JEFA DE LA UNIDAD ACERVO	MMYS	1	357,530.93	65,402.00	422,932.93	52,324.32	9,403.92	361,204.69
JEFE DE UNIDAD JURIDICA	MMYS	1	357,530.93	65,402.00	422,932.93	52,324.32	9,403.92	361,204.69
SUBDIRECTORA ACADEMICA	MMYS	1	424,114.93	77,582.00	501,696.93	66,075.12	11,226.24	424,395.57
SUMAS		74	\$32,974,301.02	\$ 3,431,884.28	\$36,406,185.30	\$ 5,227,083.60	\$874,260.72	\$ 30,304,840.98



# LXIV LEGISLATURA

GOBIERNO CONSTITUCIONAL  
DEL  
ESTADO DE OAXACA

**PODER LEGISLATIVO**



**COLEGIO SUPERIOR PARA LA EDUCACION INTEGRAL INTERCULTURAL DE OAXACA**

## ANALITICO DE PLAZAS

CSEIIO

PLAZA/PUESTO	NUMERO DE PLAZAS	REMUNERACIONES	
		DE	HASTA
DIRECTOR GENERAL	1		800,383.38
DIRECTOR ADMINISTRATIVO	1		602,857.40
DIRECTOR ACADEMICO	1		602,857.40
DIRECTOR DE LA LEMS	1		602,857.40
DIRECTOR DE PLANEACIÓN	1		602,857.40
JEFE DE DEPARTAMENTO	17		6,989,859.81
JEFE DE LA UNIDAD	2		845,865.86
SUBDIRECTORA ACADEMICA	1		501,696.93
DIRECTOR(A) DE PLANTEL	49		24,856,949.72
COORDINADOR(A) ACADEMICO	6		1,530,780.76
PROFESOR ASOCIADO A	12		5,750,479.23
PROFESOR ASOCIADO A TC	23		8,531,891.67
PROFESOR ASOCIADO B	376		103,186,254.93
TECNICO ESPECIALIZADO 14	6		621,808.06
TECNICO ESPECIALIZADO 15	13		1,925,457.25
TECNICO ESPECIALIZADO 16	34		7,164,522.34
SECRETARIA	40		6,223,394.18
CHOFER	4		896,692.20
VELADOR	4		441,633.34
VIGILANTE	3		498,411.61
INTENDENTE	40		5,238,387.44
	<b>635</b>		<b>178,415,898.32</b>



# LXIV LEGISLATURA

GOBIERNO CONSTITUCIONAL  
DEL  
ESTADO DE OAXACA  
PODER LEGISLATIVO



## INSTITUTO DE ESTUDIOS DE BACHILLERATO DEL ESTADO DE OAXACA

### TABULADOR DE SUELDOS PERSONAL DE BASE

PUESTO	RELACION LABORAL	NIVEL	NUM. DE PLAZ.	QUIN.	PERCEPCIONES						TOTAL BRUTO	DEDUCCIONES			TOTAL DEDUCCIONES	TOTAL NETO		
					SUELDO 2018	DESPENSA GRAVADO	DESPENSA EXENTO	ESTIMULO GRAVADO	MAT. DIDAC. GRAVADO	ACTIVIDADES CULTURALES Y		QUINQ. GRAVADO	ISS	IMSS			CESANTIA Y VEJEZ	
ASESOR	BASE	13	695	D	0	6,956.76	557.84	967.20	1,878.76	700.84	2,902.72	13,964.12	928.56	233.54	179.68	1,341.78	12,622.34	
ASESOR	BASE	13		D	1	6,956.76	557.84	967.20	1,878.76	700.84	2,902.72	275.00	14,239.12	977.84	238.24	182.88	1,398.96	12,840.16
ASESOR	BASE	13		D	2	6,956.76	557.84	967.20	1,878.76	700.84	2,902.72	550.00	14,514.12	1,027.12	242.91	186.08	1,456.11	13,058.01
ASESOR	BASE	13		D	3	6,956.76	557.84	967.20	1,878.76	700.84	2,902.72	825.00	14,789.12	1,076.40	247.61	189.27	1,513.28	13,275.84
ASESOR	BASE	13A		D	0	7,535.98	557.84	967.20	1,878.76	700.84	2,902.72		14,543.34	1,032.36	246.48	188.50	1,467.34	13,076.00
ASESOR	BASE	13A		D	1	7,535.98	557.84	967.20	1,878.76	700.84	2,902.72	275.00	14,818.34	1,081.64	251.16	191.70	1,524.50	13,293.84
ASESOR	BASE	13A		D	2	7,535.98	557.84	967.20	1,878.76	700.84	2,902.72	550.00	15,093.34	1,130.92	255.85	194.89	1,581.66	13,511.68
ASESOR	BASE	13A		D	3	7,535.98	557.84	967.20	1,878.76	700.84	2,902.72	825.00	15,368.34	1,180.20	260.55	198.09	1,638.84	13,729.50
ASESOR	BASE	13B		D	0	9,236.62	557.84	967.20	1,878.76	700.84	2,902.72		16,243.98	1,349.64	284.44	214.39	1,848.47	14,395.51
ASESOR	BASE	13B		D	1	9,236.62	557.84	967.20	1,878.76	700.84	2,902.72	275.00	16,518.98	1,408.38	289.14	217.58	1,915.10	14,603.88
ASESOR	BASE	13B		D	2	9,236.62	557.84	967.20	1,878.76	700.84	2,902.72	550.00	16,793.98	1,467.12	293.83	220.79	1,981.74	14,812.24
ASESOR	BASE	13B		D	3	9,236.62	557.84	967.20	1,878.76	700.84	2,902.72	825.00	17,068.98	1,525.86	298.51	223.99	2,048.36	15,020.62
ASESOR	BASE	13C		D	0	10,392.80	557.84	967.20	1,878.76	700.84	2,902.72		17,400.16	1,596.60	310.26	231.98	2,138.84	15,261.32
ASESOR	BASE	13C		D	1	10,392.80	557.84	967.20	1,878.76	700.84	2,902.72	275.00	17,675.16	1,655.34	314.95	235.19	2,205.48	15,469.68
ASESOR	BASE	13C		D	2	10,392.80	557.84	967.20	1,878.76	700.84	2,902.72	550.00	17,950.16	1,714.08	319.63	238.38	2,272.09	15,678.07
ASESOR	BASE	13C		D	3	10,392.80	557.84	967.20	1,878.76	700.84	2,902.72	825.00	18,225.16	1,772.82	324.33	241.58	2,338.73	15,886.43
ASESOR	BASE	13D		D	0	11,547.84	557.84	967.20	1,878.76	700.84	2,902.72		18,555.20	1,843.32	336.05	249.58	2,428.95	16,126.25
ASESOR	BASE	13D		D	1	11,547.84	557.84	967.20	1,878.76	700.84	2,902.72	275.00	18,830.20	1,902.06	340.75	252.77	2,495.58	16,334.62
ASESOR	BASE	13D		D	2	11,547.84	557.84	967.20	1,878.76	700.84	2,902.72	550.00	19,105.20	1,960.80	345.43	255.97	2,562.20	16,543.00
ASESOR	BASE	13D		D	3	11,547.84	557.84	967.20	1,878.76	700.84	2,902.72	825.00	19,380.20	2,019.54	350.12	259.16	2,628.82	16,751.38
ASESOR	BASE	13E		D	0	13,710.03	557.84	967.20	1,878.76	700.84	2,902.72		20,717.39	2,305.16	384.34	282.50	2,972.00	17,745.39
ASESOR	BASE	13E		D	1	13,710.03	557.84	967.20	1,878.76	700.84	2,902.72	275.00	20,992.39	2,363.90	389.02	285.68	3,038.60	17,953.79
ASESOR	BASE	13E		D	2	13,710.03	557.84	967.20	1,878.76	700.84	2,902.72	550.00	21,267.39	2,422.64	393.71	288.88	3,105.23	18,162.16
ASESOR	BASE	13E		D	3	13,710.03	557.84	967.20	1,878.76	700.84	2,902.72	825.00	21,542.39	2,481.38	398.41	292.09	3,171.88	18,370.51
ANALISTA	BASE	13	81	A	0	7,948.98	557.84	967.20	1,878.76		2,731.32	14,084.10	980.78	240.83	184.65	1,406.26	12,677.84	
ANALISTA	BASE	13		A	1	7,948.98	557.84	967.20	1,878.76		2,731.32	275.00	14,359.10	1,030.06	245.51	187.84	1,463.41	12,895.69
ANALISTA	BASE	13		A	2	7,948.98	557.84	967.20	1,878.76		2,731.32	550.00	14,634.10	1,079.34	250.20	191.04	1,520.58	13,113.52
ANALISTA	BASE	13		A	3	7,948.98	557.84	967.20	1,878.76		2,731.32	825.00	14,909.10	1,128.62	254.89	194.25	1,577.76	13,331.34
TECNICO	BASE	10A	2		0	6,216.86	557.84	967.20	1,438.80		2,553.38	11,734.08	647.72	191.62	151.09	990.43	10,743.65	
TECNICO	BASE	10A			1	6,216.86	557.84	967.20	1,438.80		2,553.38	275.00	12,009.08	677.64	196.31	154.28	1,028.23	10,980.85
TECNICO	BASE	10A			2	6,216.86	557.84	967.20	1,438.80		2,553.38	550.00	12,284.08	714.44	200.99	157.48	1,072.91	11,211.17
TECNICO	BASE	10A			3	6,216.86	557.84	967.20	1,438.80		2,553.38	825.00	12,559.08	758.44	205.69	160.69	1,124.82	11,434.26
ADMINISTRATIVO	BASE	4A	9		0	4,772.10	557.84	967.20	1,112.40		2,223.72	9,633.26	201.48	148.16	121.47	471.11	9,162.15	
ADMINISTRATIVO	BASE	4A			1	4,772.10	557.84	967.20	1,112.40		2,223.72	275.00	9,908.26	231.40	152.85	124.67	508.92	9,399.34
ADMINISTRATIVO	BASE	4A			2	4,772.10	557.84	967.20	1,112.40		2,223.72	550.00	10,183.26	261.32	157.54	127.87	546.73	9,636.53
ADMINISTRATIVO	BASE	4A			3	4,772.10	557.84	967.20	1,112.40		2,223.72	825.00	10,458.26	327.16	162.23	131.05	620.44	9,837.82
AUXILIAR DE OFICINA	BASE	3A	5		0	4,653.32	557.84	967.20	827.47		2,187.68	9,193.51	116.46	140.04	115.93	372.43	8,821.08	
AUXILIAR DE OFICINA	BASE	3A			1	4,653.32	557.84	967.20	827.47		2,187.68	275.00	9,468.51	187.48	144.73	119.13	451.34	9,017.17
AUXILIAR DE OFICINA	BASE	3A			2	4,653.32	557.84	967.20	827.47		2,187.68	550.00	9,743.51	217.40	149.42	122.33	489.15	9,254.36
AUXILIAR DE OFICINA	BASE	3A			3	4,653.32	557.84	967.20	827.47		2,187.68	825.00	10,018.51	247.32	154.11	125.52	526.95	9,491.56
SUMA						331,885.16	22,313.60	38,688.00	66,119.96	16,820.16	108,449.68	16,500.00	600,776.56	47,030.74	10,344.38	7,870.89	65,246.01	535,530.55



# LXIV LEGISLATURA

GOBIERNO CONSTITUCIONAL  
DEL  
ESTADO DE OAXACA  
PODER LEGISLATIVO



## INSTITUTO DE ESTUDIOS DE BACHILLERATO DEL ESTADO DE OAXACA TABULADOR DE SUELDOS PERSONAL DE MANDOS MEDIOS

DATOS DE LA PLAZA			PERCEPCIONES					TOTAL BRUTO	DEDUCCIONES			TOTAL DEDUCCIONES	TOTAL NETO
RELACION LABORAL	PUESTO	NUM. DE PLAZ.	NIVEL	SUELDO	PREVISION SOCIAL MMYS EXENTO	COMP. FUA GARANTIZADA GRAVADO	QUINQ. GRAVADO		ISS	IMSS	CESANTIA Y VEJEZ		
MANDOS MEDIOS	DIRECTOR GENERAL	1	22B	16,055.76	2,457.98	14,775.00		33,288.74	6,143.02	802.49	567.60	7,513.11	25,775.63
MANDOS MEDIOS	DIRECTOR DE AREA 0	3	20A	6,970.00	1,827.04	5,283.00		14,080.04	1,680.76	317.72	237.08	2,235.56	11,844.48
MANDOS MEDIOS	DIRECTOR DE AREA 1		20A	6,970.00	1,827.04	5,283.00	200.00	14,280.04	1,723.48	321.14	239.40	2,284.02	11,996.02
MANDOS MEDIOS	JEFE DE DEPARTAMENTO		17A	6,890.00	1,821.48	1,680.00		10,391.48	917.46	233.09	179.37	1,329.92	9,061.56
MANDOS MEDIOS	JEFE DE DEPARTAMENTO	13	17A	6,890.00	1,821.48	1,680.00	200.00	10,591.48	959.28	236.49	181.69	1,377.46	9,214.02
MANDOS MEDIOS	JEFE DE DEPARTAMENTO		17A	6,890.00	1,821.48	1,680.00	400.00	10,791.48	1,002.00	239.90	184.02	1,425.92	9,365.56
MEDIOS	DEPARTAMENTO		17A	6,890.00	1,821.48	1,680.00	600.00	10,991.48	1,044.72	243.31	186.34	1,474.37	9,517.11
	SUMA			57,555.76	13,397.98	32,061.00	1,400.00	104,414.74	13,470.72	2,394.14	1,775.50	17,640.36	86,774.38



## INSTITUTO DE ESTUDIOS DE BACHILLERATO DEL ESTADO DE OAXACA TABULADOR DE SUELDOS PERSONAL DE CONTRATO

RELACION LABORAL	PUESTO	NIVEL	NUM. DE PLAZ.	QUIN.	PERCEPCIONES					TOTAL BRUTO	DEDUCCIONES			TOTAL DEDUCCIONES	TOTAL NETO		
					SUELDO 2017	DESPENSA GRAVADO	DESPENSA EXENTO	ESTIMULO GRAVADO	MAT. DIDAC. GRAVADO		ACTIVIDADES CULTURALES Y DEPORTIVAS	ISS	IMSS			CESANTIA Y VEJEZ	
CONTRATO	ASESOR	13	D	34	0	6,956.76	236.80	967.20	1,721.00	642.00	3,206.98	13,730.74	841.32	219.59	170.17	1,231.08	12,499.66
CONTRATO	ASESOR	13	D		1	6,956.76	236.80	967.20	1,721.00	642.00	3,406.98	13,930.74	841.32	223.01	172.50	1,236.83	12,693.91
CONTRATO	ASESOR	13	D		2	6,956.76	236.80	967.20	1,721.00	642.00	3,606.98	14,130.74	841.32	226.41	174.82	1,242.55	12,888.19
CONTRATO	ANALISTA	13	A	4	0	7,264.50	236.80	967.20	1,721.00		3,100.44	13,289.94	787.84	213.31	165.89	1,167.04	12,122.90
CONTRATO	ANALISTA	13	A		1	7,264.50	236.80	967.20	1,721.00		3,300.44	13,489.94	787.84	216.72	168.21	1,172.77	12,317.17
CONTRATO	ANALISTA	13	A		2	7,264.50	236.80	967.20	1,721.00		3,500.44	13,689.94	787.84	220.13	170.54	1,178.51	12,511.43
CONTRATO	ADMINISTRATIVO	4A		1	0	4,360.28	236.80	967.20	1,019.00		2,495.40	9,078.68	70.50	129.92	109.02	309.44	8,769.24
CONTRATO	ADMINISTRATIVO	4A			1	4,360.28	236.80	967.20	1,019.00		2,695.40	9,278.68	70.50	133.33	111.35	315.18	8,963.50
CONTRATO	ADMINISTRATIVO	4A			2	4,360.28	236.80	967.20	1,019.00		2,895.40	9,478.68	70.50	136.73	113.67	320.90	9,157.78
CONTRATO	AUXILIAR DE OFICINA	3A		1	0	4,251.68	236.80	967.20	758.00		2,454.04	8,667.72	0.04	122.48	103.95	226.47	8,441.25
CONTRATO	AUXILIAR DE OFICINA	3A			1	4,251.68	236.80	967.20	758.00		2,654.04	8,867.72	0.04	125.88	106.27	232.19	8,635.53
CONTRATO	AUXILIAR DE OFICINA	3A			2	4,251.68	236.80	967.20	758.00		2,854.04	9,067.72	0.04	129.29	108.60	237.93	8,829.79
	SUMA					68,499.66	2,841.60	11,606.40	15,657.00	1,926.00	36,170.58	136,701.24	5,099.10	2,096.80	1,674.99	8,870.89	127,830.35



# LXIV LEGISLATURA

GOBIERNO CONSTITUCIONAL  
DEL  
ESTADO DE OAXACA  
PODER LEGISLATIVO



## INSTITUTO DE ESTUDIOS DE BACHILLERATO DEL ESTADO DE OAXACA TABULADOR MENSUAL DE SUELDO DEL PERSONAL DE CONTRATO CONFIANZA

RELACION LABORAL	PUESTO	NIVEL	NUM. DE PLAZ.	QUIN.	PERCEPCIONES					TOTAL BRUTO	DEDUCCIONES			TOTAL DEDUCCIONES	TOTAL NETO
					SUELDO CON 4.2% INCREMENTO	DESPENSA GRAVADO	DEPENSA EXENTO	ESTIMULO GRAVADO	ACTIVIDADES CULTURALES Y DEPORTIVAS		ISS	IMSS	CESANTIA Y VEJEZ		
CONTRATO CFZA	JEFE DE OFICINA	15	A	0	8,020.24	311.35	967.20	2,868.00	3,417.24	15,584.03	1,126.64	255.44	194.61	1,576.69	14,007.34
CONTRATO CFZA	JEFE DE OFICINA	15	A	1	8,020.24	311.35	967.20	2,868.00	3,617.24	15,784.03	1,126.64	258.84	196.94	1,582.42	14,201.61
CONTRATO CFZA	JEFE DE OFICINA	15	A	2	8,020.24	311.35	967.20	2,868.00	3,817.24	15,984.03	1,126.64	262.26	199.26	1,588.16	14,395.87
CONTRATO CFZA	VERIFICADOR REGIONAL	14A		0	7,738.56	311.35	967.20	2,297.00	3,253.68	14,567.79	973.84	236.98	182.04	1,392.86	13,174.93
CONTRATO CFZA	VERIFICADOR REGIONAL	14A		1	7,738.56	311.35	967.20	2,297.00	3,453.68	14,767.79	973.84	240.40	184.35	1,398.59	13,369.20
CONTRATO CFZA	VERIFICADOR REGIONAL	14A		2	7,738.56	311.35	967.20	2,297.00	3,653.68	14,967.79	973.84	243.81	186.68	1,404.33	13,563.46
CONTRATO CFZA	ANALISTA	13	A	0	7,264.50	311.35	967.20	1,721.00	3,100.42	13,364.47	799.78	214.57	166.75	1,181.10	12,183.37
CONTRATO CFZA	ANALISTA	13	A	1	7,264.50	311.35	967.20	1,721.00	3,300.42	13,564.47	799.78	217.99	169.08	1,186.85	12,377.62
CONTRATO CFZA	ANALISTA	13	A	2	7,264.50	311.35	967.20	1,721.00	3,500.42	13,764.47	799.78	221.40	171.40	1,192.58	12,571.89
CONTRATO CFZA	AUX. DE OFICINA	3A		0	4,251.68	311.35	967.20	758.00	2,454.04	8,742.27	8.16	123.74	104.82	236.72	8,505.55
CONTRATO CFZA	AUX. DE OFICINA	3A		1	4,251.68	311.35	967.20	758.00	2,654.04	8,942.27	8.16	127.15	107.14	242.45	8,699.82
CONTRATO CFZA	AUX. DE OFICINA	3A		2	4,251.68	311.35	967.20	758.00	2,854.04	9,142.27	8.16	130.56	109.47	248.19	8,894.08
	SUM A				81,824.94	3,736.20	11,606.40	22,932.00	39,076.14	159,175.68	8,725.26	2,533.14	1,972.54	13,230.94	145,944.74



## INSTITUTO DE ESTUDIOS DE BACHILLERATO DEL ESTADO DE OAXACA TABULADOR MENSUAL DE SUELDO DEL PERSONAL DE CONFIANZA

RELACION LABORAL	CATEGORIA	NIVEL	NUM. DE PLAZ.	QUIN.	PERCEPCIONES					TOTAL BRUTO	DEDUCCIONES			TOTAL DEDUCCIONES	TOTAL NETO		
					SUELDO	DESPENSA GRAVADO	DESPENSA EXENTO	ESTIMULO GRAVADO	MAT. DIDAC. GRAVADO		ACTIVIDADES CULTURALES Y DEPORTIVAS	QUINQ. GRAVADO	ISS			IMSS	CESANTIA Y VEJEZ
CONFIANZA	DIRECTOR DE PLANTEL	15	D	0	7,681.98	369.76	967.20	2,668.00	992.00	3,515.32		16,194.26	1,218.42	264.49	200.78	1,683.69	14,510.57
CONFIANZA	DIRECTOR DE PLANTEL	15	D	1	7,681.98	369.76	967.20	2,668.00	992.00	3,515.32	225.00	16,419.26	1,258.74	268.33	203.40	1,730.47	14,688.79
CONFIANZA	DIRECTOR DE PLANTEL	15	D	2	7,681.98	369.76	967.20	2,668.00	992.00	3,515.32	450.00	16,644.26	1,304.28	272.16	206.01	1,782.45	14,861.81
CONFIANZA	DIRECTOR DE PLANTEL	15	D	3	7,681.98	369.76	967.20	2,668.00	992.00	3,515.32	675.00	16,869.26	1,352.34	275.99	208.63	1,836.96	15,032.30
CONFIANZA	DIRECTOR DE PLANTEL	15A	D	0	10,925.28	369.76	967.20	2,668.00	992.00	3,735.60		19,657.84	1,900.94	336.50	249.88	2,487.32	17,170.52
CONFIANZA	DIRECTOR DE PLANTEL	15A	D	1	10,925.28	369.76	967.20	2,668.00	992.00	3,735.60	225.00	19,882.84	1,949.00	340.33	252.49	2,541.82	17,341.02
CONFIANZA	DIRECTOR DE PLANTEL	15A	D	2	10,925.28	369.76	967.20	2,668.00	992.00	3,735.60	450.00	20,107.84	1,997.06	344.16	255.10	2,596.32	17,511.52
CONFIANZA	DIRECTOR DE PLANTEL	15A	D	3	10,925.28	369.76	967.20	2,668.00	992.00	3,735.60	675.00	20,332.84	2,045.12	348.01	257.71	2,650.84	17,682.00
CONFIANZA	DIRECTOR DE PLANTEL	15B	D	0	13,237.60	369.76	967.20	2,668.00	992.00	3,892.64		22,127.20	2,394.84	387.82	284.87	3,067.53	19,059.67
CONFIANZA	DIRECTOR DE PLANTEL	15B	D	1	13,237.60	369.76	967.20	2,668.00	992.00	3,892.64	225.00	22,352.20	2,442.90	391.66	287.49	3,122.05	19,230.15
CONFIANZA	DIRECTOR DE PLANTEL	15B	D	2	13,237.60	369.76	967.20	2,668.00	992.00	3,892.64	450.00	22,577.20	2,490.96	395.50	290.10	3,176.56	19,400.64
CONFIANZA	DIRECTOR DE PLANTEL	15B	D	3	13,237.60	369.76	967.20	2,668.00	992.00	3,892.64	675.00	22,802.20	2,539.02	399.33	292.72	3,231.07	19,571.13
CONFIANZA	DIRECTOR DE PLANTEL	15C	D	0	14,392.66	369.76	967.20	2,668.00	992.00	3,971.10		23,360.72	2,641.56	413.46	302.36	3,357.38	20,003.34
CONFIANZA	DIRECTOR DE PLANTEL	15C	D	1	14,392.66	369.76	967.20	2,668.00	992.00	3,971.10	225.00	23,585.72	2,689.62	417.31	304.97	3,411.90	20,173.82
CONFIANZA	DIRECTOR DE PLANTEL	15C	D	2	14,392.66	369.76	967.20	2,668.00	992.00	3,971.10	450.00	23,810.72	2,737.68	421.14	307.59	3,466.41	20,344.31
CONFIANZA	DIRECTOR DE PLANTEL	15C	D	3	14,392.66	369.76	967.20	2,668.00	992.00	3,971.10	675.00	24,035.72	2,785.74	424.97	310.20	3,520.91	20,514.81
	SUM A				184,950.08	5,916.19	15,475.20	42,688.00	15,872.00	60,458.63	5,400.00	330,760.10	33,748.22	5,701.16	4,214.30	43,663.68	287,096.42





# LXIV LEGISLATURA

GOBIERNO CONSTITUCIONAL  
DEL  
ESTADO DE OAXACA  
**PODER LEGISLATIVO**



## INSTITUTO DE ESTUDIOS DE BACHILLERATO DEL ESTADO DE OAXACA ANALÍTICO DE PLAZAS 2019

PLAZA/puesto	Número de plazas	Remuneraciones	
		De	Hasta
BASE			
ASESOR/DOCENTE O	49	13,964.12	14,789.12
ASESOR/DOCENTE A	82	14,543.34	15,368.34
ASESOR/DOCENTE B	58	16,243.98	17,068.98
ASESOR/DOCENTE C	107	17,400.16	18,225.16
ASESOR/DOCENTE D	238	18,555.20	19,380.20
ASESOR/DOCENTE E	162	20,717.39	21,542.39
ANALISTA	83	14,084.10	14,909.10
TECNICO	2	11,734.08	12,559.08
ADMINISTRATIVO	10	9,633.26	10,458.26
AUXILIAR DE OFICINA	6	9,193.51	10,018.51
<b>TOTAL</b>	<b>797</b>		

CONFIANZA			
DIRECTOR DE PLANTEL O	57	16,194.26	16,869.26
DIRECTOR DE PLANTEL A	81	19,657.84	20,332.84
DIRECTOR DE PLANTEL B	121	22,127.20	22,802.20
DIRECTOR DE PLANTEL C	2	23,360.72	24,035.72
<b>TOTAL</b>	<b>261</b>		

MANDOS MEDIOS Y SUPERIORES			
DIRECTOR GENERAL	1	33,288.74	33,288.74
DIRECTOR DE AREA	3	14,080.04	14,280.04
JEFE DE DEPARTAMENTO	13	10,391.48	10,991.48
<b>TOTAL</b>	<b>17</b>		

CONTRATO			
ASESOR/DOCENTE O	34	13,730.74	14,130.74
ANALISTA	4	13,289.94	13,689.94
ADMINISTRATIVO	1	9,078.68	9,478.68
AUXILIAR DE OFICINA	1	8,667.72	9,067.72
<b>TOTAL</b>	<b>40</b>		

CONTRATO CONFIANZA			
JEFE DE OFICINA	16	15,584.03	15,984.03
VERIFICADOR REGIONAL	16	14,567.79	14,967.79
ANALISTA	1	13,364.47	13,764.47
AUXILIAR DE OFICINA	1	8,742.27	9,142.27
<b>TOTAL</b>	<b>34</b>		

HONORARIOS			
LIDER DE PROYECTO	1	16,482.00	16,482.00
ENLACE	2	15,121.00	15,121.00
EXPERTOS	2	15,121.00	15,121.00
ASESOR	20	10,045.00	10,045.00
<b>TOTAL</b>	<b>25</b>		

<b>TOTAL DE PLAZAS</b>	<b>1174</b>		
------------------------	-------------	--	--



# LXIV LEGISLATURA

GOBIERNO CONSTITUCIONAL  
DEL  
ESTADO DE OAXACA

PODER LEGISLATIVO



INSTITUTO ESTATAL DE EDUCACION PARA ADULTOS  
DIRECCION OAXACA.  
SUELDOS Y SALARIOS EJERCICIO 2019.

PLAZA/ PUESTO	RELACION LABORAL	NIVEL	NUMERO DE PLAZAS	PERCEPCIONES		DEDUCCIONES			TOTAL ANUAL
				SUELDO BASE	REMUNERACIONES ADICIONALES	SUELDO BRUTO	OBLIGACIONES FISCALES DE RETENCION	SEGURIDAD SOCIAL DE RETENCION	
<b>ZONA ECONOMICA II PERSONAL DE BASE</b>									
BASE	NOMBRAMIENTO	02	01	6,300.84	3,525.00	9,825.84	I.S.R.	4.500% ISSSTE Y 6.125%	117,910.08
BASE	NOMBRAMIENTO	02	04	25,203.36	14,100.00	39,303.36	I.S.R.	4.500% ISSSTE Y 6.125%	471,640.32
BASE	NOMBRAMIENTO	02	02	12,601.60	7,050.00	19,651.60	I.S.R.	4.500% ISSSTE Y 6.125%	235,819.20
BASE	NOMBRAMIENTO	02	16	100,813.44	56,400.00	157,213.44	I.S.R.	4.500% ISSSTE Y 6.125%	1,886,561.28
BASE	NOMBRAMIENTO	02	08	50,406.72	28,200.00	78,606.72	I.S.R.	4.500% ISSSTE Y 6.125%	943,280.64
BASE	NOMBRAMIENTO	02	19	119,715.96	66,975.00	186,690.96	I.S.R.	4.500% ISSSTE Y 6.125%	2,240,291.52
BASE	NOMBRAMIENTO	03	21	135,848.16	74,025.00	209,873.16	I.S.R.	4.500% ISSSTE Y 6.125%	2,518,477.92
BASE	NOMBRAMIENTO	04	1	6,636.88	3,525.00	10,161.88	I.S.R.	4.500% ISSSTE Y 6.125%	121,942.56
BASE	NOMBRAMIENTO	05	32	218,295.04	112,800.00	331,095.04	I.S.R.	4.500% ISSSTE Y 6.125%	3,973,140.48
BASE	NOMBRAMIENTO	07	170	1,199,683.20	821,355.00	#####	I.S.R.	4.500% ISSSTE Y 6.125%	24,252,458.40
BASE	NOMBRAMIENTO	07	10	70,569.60	48,315.00	118,884.60	I.S.R.	4.500% ISSSTE Y 6.125%	1,426,615.20
<b>TOTAL BASE ZONA ECONOMICA II</b>									<b>38,188,137.60</b>

<b>ZONA ECONOMICA III PERSONAL DE BASE</b>									
BASE	NOMBRAMIENTO	02	02	13,945.92	7,050.00	20,995.92	I.S.R.	4.500% ISSSTE Y 6.125%	251,951.04
BASE	NOMBRAMIENTO	03	02	14,281.60	7,050.00	21,331.60	I.S.R.	4.500% ISSSTE Y 6.125%	255,979.20
BASE	NOMBRAMIENTO	07	13	99,166.60	62,809.50	161,976.10	I.S.R.	4.500% ISSSTE Y 6.125%	1,943,713.20
<b>TOTAL BASE ZONA ECONOMICA III</b>									<b>2,451,643.44</b>

<b>ZONA ECONOMICA II PERSONAL DE CONFIANZA</b>									
CONFIANZA	NOMBRAMIENTO	02	01	6,300.83	3,525.00	9,825.83	I.S.R.	4.500% ISSSTE Y 6.125%	117,909.96
CONFIANZA	NOMBRAMIENTO	03	01	6,468.96	3,525.00	9,993.96	I.S.R.	4.500% ISSSTE Y 6.125%	119,927.52
CONFIANZA	NOMBRAMIENTO	06	01	6,939.32	4,065.70	11,005.02	I.S.R.	4.500% ISSSTE Y 6.125%	132,060.24
CONFIANZA	NOMBRAMIENTO	08	06	42,844.80	32,232.30	75,077.10	I.S.R.	4.500% ISSSTE Y 6.125%	900,925.20
<b>TOTAL PERSONAL CONFIANZA</b>									<b>1,270,822.92</b>

<b>MANDOS MEDIOS Y SUPERIORES</b>									
CONFIANZA	NOMBRAMIENTO	MB2	01	14,611.06	51,625.12	66,236.18	I.S.R.	4.500% ISSSTE Y 6.125%	794,834.16
CONFIANZA	NOMBRAMIENTO	OA1	01	5,346.50	12,264.74	17,611.24	I.S.R.	4.500% ISSSTE Y 6.125%	211,334.88
CONFIANZA	NOMBRAMIENTO	OA1	06	28,114.20	77,553.24	105,667.44	I.S.R.	4.500% ISSSTE Y 6.125%	1,268,009.28
CONFIANZA	NOMBRAMIENTO	OA1	11	46,099.68	147,623.96	193,723.64	I.S.R.	4.500% ISSSTE Y 6.125%	2,324,683.68
CONFIANZA	NOMBRAMIENTO	OA1	05	21,644.25	66,411.95	88,056.20	I.S.R.	4.500% ISSSTE Y 6.125%	1,056,674.40
CONFIANZA	NOMBRAMIENTO	OA1	02	9298.7	25923.78	35222.48	I.S.R.	4.500% ISSSTE Y 6.125%	422,669.76
<b>TOTAL MANDOS MEDIOS Y SUPERIORES</b>									<b>6,078,206.16</b>
<b>GRAN TOTAL</b>									<b>47,988,810.12</b>



# LXIV LEGISLATURA

GOBIERNO CONSTITUCIONAL  
DEL  
ESTADO DE OAXACA  
**PODER LEGISLATIVO**



**INSTITUTO ESTATAL DE EDUCACION PARA ADULTOS  
DIRECCION OAXACA.  
SUELDOS Y SALARIOS EJERCICIO 2019.  
ANALITICO DE PLAZAS**

**ZONA ECONOMICA II PERSONAL DE BASE**

PLAZA/PUESTO	NUMERO DE PLAZAS	REMUNERACIONES	
		DE	HASTA
BASE	01		
BASE	04	01/01/19	31/12/19
BASE	02	01/01/19	31/12/19
BASE	16	01/01/19	31/12/19
BASE	08	01/01/19	31/12/19
BASE	19	01/01/19	31/12/19
BASE	21	01/01/19	31/12/19
BASE	01	01/01/19	31/12/19
BASE	32	01/01/19	31/12/19
BASE	170	01/01/19	31/12/19
BASE	10	01/01/19	31/12/19
<b>SUBTOTAL BASE</b>	<b>284</b>		

**ZONA ECONOMICA III PERSONAL DE BASE**

BASE	02	01/01/19	31/12/19
BASE	02	01/01/19	31/12/19
BASE	13	01/01/19	31/12/19

**SUBTOTAL BASE 17**  
**TOTAL BASE 301**

**ZONA ECONOMICA II CONFIANZA**

CONFIANZA	01	01/01/19	31/12/19
CONFIANZA	01	01/01/19	31/12/19
CONFIANZA	01	01/01/19	31/12/19
CONFIANZA	06	01/01/19	31/12/19

**TOTAL CONFIANZA 09**

**MANDOS MEDIOS Y SUPERIORES**

CONFIANZA	01	01/01/19	31/12/19
CONFIANZA	01	01/01/19	31/12/19
CONFIANZA	06	01/01/19	31/12/19
CONFIANZA	11	01/01/19	31/12/19
CONFIANZA	05	01/01/19	31/12/19
CONFIANZA	02	01/01/19	31/12/19
<b>TOTAL MANDOS</b>	<b>26</b>	01/01/19	31/12/19

**TOTAL GENERAL 336**



# LXIV LEGISLATURA

GOBIERNO CONSTITUCIONAL  
DEL  
ESTADO DE OAXACA  
PODER LEGISLATIVO



INSTITUTO ESTATAL DE EDUCACIÓN PÚBLICA DE OAXACA  
TABULADOR DE SUELDOS

PLAZA	RELACION LABORAL	NIVEL	NUMERO PLAZAS	SUELDO BASE	REMUNERACIONES ADICIONALES	SUELDO BRUTO	OBLIGACIONES FISCALES RETENCION	SEGURIDAD SOCIAL RETENCION	TOTAL ANUAL NETO
CF33834	CONFIANZA	27	23	\$2,727,360.24	\$878,373.91	\$3,605,734.15	\$198,195.60	\$235,228.73	\$3,172,309.82
E7223	BASE	07	28	\$6,299,912.64	\$2,642,763.48	\$8,942,676.12	\$860,758.08	\$437,367.84	\$7,644,550.20
E0289	BASE	07	12	\$1,758,204.00	\$807,658.44	\$2,565,862.44	\$164,005.92	\$160,371.54	\$2,241,484.98
E9215	BASE	01	8	\$2,960,981.76	\$1,208,289.12	\$4,169,270.88	\$501,493.44	\$124,962.24	\$3,542,815.20
JP07541	BASE	14	23	\$3,509,952.72	\$1,597,700.75	\$5,107,653.47	\$423,025.20	\$330,700.37	\$4,353,927.90
E2335	BASE	07	31	\$4,684,696.44	\$1,591,345.01	\$6,276,041.45	\$452,705.40	\$428,728.47	\$5,394,607.58
E1067	BASE	07	1659	\$38,768,005.92	\$25,261,500.95	\$64,029,506.87	\$2,046,024.72	\$3,625,671.65	\$58,357,810.50
CF22811	CONFIANZA	24	16	\$1,765,512.96	\$569,620.64	\$2,335,133.60	\$117,127.68	\$149,860.03	\$2,068,145.89
E0365	BASE	0	4	\$145,562.40	\$75,991.80	\$221,554.20	\$8,988.72	\$13,613.43	\$198,952.05
E7029	BASE	07	1	\$193,869.00	\$80,452.56	\$274,321.56	\$25,033.08	\$15,620.28	\$233,668.20
JP07537	BASE	10	6	\$750,794.40	\$341,237.34	\$1,092,031.74	\$75,688.56	\$68,754.83	\$947,588.35
E2231	BASE	07	4	\$576,460.32	\$196,867.28	\$773,327.60	\$52,981.92	\$52,626.70	\$667,718.98
AA0301	CONFIANZA	22	17	\$7,317,912.84	\$2,172,228.16	\$9,490,140.99	\$1,446,413.88	\$265,544.76	\$7,778,182.35
AA0412	BASE	08	3	\$329,070.24	\$118,614.00	\$447,684.24	\$29,542.32	\$29,455.18	\$388,686.74
CF21817	CONFIANZA	27ZA	6	\$753,007.68	\$231,712.38	\$984,720.06	\$52,991.28	\$62,219.29	\$869,509.49
T06007	BASE	15	30	\$4,744,764.00	\$1,755,647.40	\$6,500,411.40	\$587,350.80	\$449,045.82	\$5,464,014.78
JA01007	BASE	12	29	\$4,121,767.68	\$1,875,239.18	\$5,997,006.86	\$468,484.56	\$384,688.64	\$5,143,833.66
E1525	BASE	07	9	\$935,102.40	\$329,740.45	\$1,264,842.85	\$67,929.48	\$82,155.67	\$1,114,757.70
S01811	BASE	21	1	\$103,404.48	\$33,418.82	\$136,823.30	\$6,516.36	\$8,640.34	\$121,666.60
E7717	BASE	07	2	\$649,212.72	\$271,310.30	\$920,523.02	\$104,319.12	\$31,240.56	\$784,963.34
AA0501	CONFIANZA	20	54	\$13,176,367.20	\$3,910,287.69	\$17,086,654.89	\$2,095,761.60	\$673,178.81	\$14,317,714.48
E0299	BASE	07	53	\$10,016,395.80	\$4,265,730.44	\$14,282,126.24	\$1,181,319.12	\$827,874.84	\$12,272,932.28
ED441	BASE	07	78	\$36,348,848.40	\$11,601,371.85	\$47,950,220.25	\$6,800,422.80	\$1,218,381.84	\$39,931,415.61
CF34844	CONFIANZA	21	1	\$103,404.48	\$33,418.82	\$136,823.30	\$6,516.36	\$8,640.34	\$121,666.60
S03802	BASE	21	3	\$310,213.44	\$100,256.46	\$410,469.90	\$19,549.08	\$25,921.03	\$364,999.79
E7215	BASE	07	6	\$2,240,911.44	\$946,062.90	\$3,186,974.34	\$376,120.08	\$93,721.68	\$2,717,132.58
E7243	BASE	07	2	\$373,118.16	\$156,274.60	\$529,392.76	\$46,190.88	\$31,240.56	\$451,963.32
E1813	BASE	07	5	\$433,316.40	\$157,467.95	\$590,784.35	\$25,452.60	\$37,014.27	\$528,317.48
P04803	BASE	25	17	\$1,893,695.28	\$610,854.71	\$2,504,549.99	\$127,269.48	\$161,099.87	\$2,216,180.64
P05005	BASE	14	11	\$1,678,673.04	\$619,816.89	\$2,298,489.93	\$202,316.40	\$158,161.05	\$1,938,012.48
CF33890	CONFIANZA	27ZB	812	\$104,837,644.80	\$31,663,331.00	\$136,500,975.80	\$7,324,175.04	\$8,521,761.36	\$120,655,039.40
E7011	BASE	07	1	\$146,744.28	\$60,200.29	\$206,944.57	\$15,461.04	\$12,920.16	\$178,563.37
E7607	BASE	07	1	\$119,850.00	\$48,813.03	\$168,663.03	\$10,580.88	\$10,253.22	\$147,828.93
E1405	BASE	07	7	\$1,405,277.16	\$475,405.07	\$1,880,682.23	\$172,688.88	\$109,341.96	\$1,598,651.39
E7609	BASE	07	7	\$932,929.20	\$381,363.71	\$1,314,292.91	\$89,723.76	\$81,056.14	\$1,143,513.01
E9207	BASE	01	3	\$668,805.12	\$273,492.63	\$942,297.75	\$92,224.08	\$46,860.84	\$803,212.83
JS08012	BASE	03	1	\$86,226.48	\$39,041.01	\$125,267.49	\$6,395.40	\$7,525.38	\$111,546.71
E1411	BASE	07	23	\$7,769,810.76	\$2,548,231.87	\$10,318,042.63	\$1,224,801.72	\$359,266.44	\$8,733,974.47
E0421	BASE	07	175	\$159,508,842.48	\$59,634,801.77	\$219,143,644.25	\$36,971,431.44	\$2,733,549.00	\$179,438,663.81
E7207	BASE	07	2	\$450,036.96	\$188,771.70	\$638,808.66	\$61,482.72	\$31,240.56	\$546,085.38
E0165	BASE	07	262	\$8,358,094.92	\$4,598,869.84	\$12,956,964.76	\$460,355.04	\$768,163.48	\$11,728,446.24
T03804	BASE	25	46	\$5,124,116.64	\$1,652,900.98	\$6,777,017.62	\$344,376.24	\$435,917.30	\$5,996,724.08
AA03803	BASE	21	582	\$60,181,407.36	\$19,449,753.24	\$79,631,160.60	\$3,792,521.52	\$5,028,679.92	\$70,809,959.16
JA01202	BASE	03	2	\$172,452.96	\$78,082.02	\$250,534.98	\$12,790.80	\$14,650.77	\$223,093.41
CF12814	CONFIANZA	27ZA	87	\$10,918,611.36	\$3,359,829.51	\$14,278,440.87	\$768,373.56	\$902,179.65	\$12,607,887.66
JA01004	BASE	05	25	\$2,413,152.00	\$1,094,041.50	\$3,507,193.50	\$192,435.00	\$210,492.94	\$3,104,265.56
A01803	BASE	21	642	\$66,385,676.16	\$21,454,882.44	\$87,840,558.60	\$4,183,503.12	\$5,547,100.53	\$78,109,954.95
E1589	BASE	0	65	\$4,573,366.20	\$1,729,115.70	\$6,302,481.90	\$225,888.00	\$379,782.98	\$5,696,810.93
AA04003	BASE	13	6	\$846,190.08	\$321,137.91	\$1,167,327.99	\$96,141.84	\$78,890.63	\$992,295.53
E2711	BASE	07	58	\$67,620,287.52	\$24,544,907.32	\$92,165,194.84	\$17,073,885.12	\$905,976.24	\$74,185,333.48
E0681	BASE	07	2	\$304,428.96	\$105,795.14	\$410,224.10	\$29,665.92	\$27,888.28	\$352,669.90
E1563	BASE	07	74	\$2,603,506.32	\$1,363,715.86	\$3,967,222.18	\$123,968.76	\$237,538.85	\$3,605,714.57
E1589	BASE	07	176	\$12,383,268.48	\$4,681,913.28	\$17,065,181.76	\$611,635.20	\$1,028,335.44	\$15,425,211.12
E0885	BASE	07	1	\$142,993.80	\$48,812.11	\$191,805.91	\$12,976.08	\$13,009.87	\$165,819.96
T22818	BASE	27	132	\$15,652,676.16	\$5,041,102.44	\$20,693,778.60	\$1,137,470.40	\$1,350,008.35	\$18,206,299.85
E0265	BASE	07	2	\$208,959.72	\$76,207.23	\$285,166.95	\$16,634.40	\$19,094.55	\$249,438.00
E1489	BASE	07	1963	\$296,058,047.64	\$103,061,872.28	\$399,119,919.92	\$28,660,148.16	\$26,522,877.16	\$343,936,894.60
E1485	BASE	07	5932	\$875,128,293.12	\$408,420,918.14	\$1,283,549,211.26	\$82,356,454.68	\$79,511,620.38	\$1,121,681,136.20
S01807	BASE	21	31	\$3,205,538.88	\$1,035,983.42	\$4,241,522.30	\$202,007.16	\$267,850.65	\$3,771,664.49
E7033	BASE	07	13	\$1,908,622.56	\$782,695.81	\$2,691,318.37	\$200,993.52	\$167,962.10	\$2,322,362.75
E9011	BASE	01	4	\$581,753.76	\$235,284.76	\$817,038.52	\$61,844.16	\$51,680.65	\$703,513.71
E0205	BASE	07	35	\$15,391,891.68	\$4,857,864.38	\$20,249,756.06	\$2,764,983.36	\$546,709.80	\$16,938,062.90
E1483	BASE	07	634	\$113,540,501.76	\$38,984,235.42	\$152,524,737.18	\$12,746,021.40	\$9,870,137.07	\$129,908,578.71
JS06006	BASE	01	1	\$81,902.16	\$37,059.03	\$118,961.19	\$5,924.88	\$6,865.93	\$106,170.38
A08029	BASE	109	\$10,127,294.64	\$4,589,415.57	\$14,716,710.21	\$776,363.40	\$875,881.60	\$13,064,465.21	
E0281	BASE	07	21084	\$3,259,022,874.24	\$1,473,316,224.86	\$4,732,339,099.10	\$325,018,427.16	\$287,241,303.42	\$4,120,079,368.52
JA01028	BASE	07	54	\$5,715,528.48	\$2,593,726.38	\$8,309,254.86	\$496,160.64	\$508,121.26	\$7,304,972.96
E1492	BASE	07	3	\$566,965.80	\$192,925.59	\$759,891.39	\$66,867.12	\$46,860.84	\$646,163.43
AA0201	CONFIANZA	23	9	\$5,100,229.80	\$1,514,453.98	\$6,614,683.79	\$1,132,725.60	\$140,582.52	\$5,341,375.67
E2233	BASE	07	17	\$3,295,034.52	\$1,097,906.41	\$4,392,940.93	\$395,231.64	\$265,544.76	\$3,732,164.53
E0365	BASE	07	1226	\$68,532,451.08	\$30,260,591.13	\$98,793,042.21	\$5,138,045.64	\$6,361,760.37	\$87,293,236.20
CF21807	CONFIANZA	26	14	\$1,608,563.04	\$518,457.10	\$2,127,020.14	\$112,524.72	\$137,792.72	\$1,876,702.70
E9305	BASE	01	22	\$1,244,334.96	\$600,237.85	\$1,844,572.81	\$76,274.88	\$115,657.44	\$1,652,640.49
E1451	BASE	07	2	\$285,987.60	\$100,070.32	\$386,057.92	\$25,952.16	\$26,019.74	\$334,086.02
CF12804	CONFIANZA	27Z	556	\$67,672,227.84	\$21,435,184.44	\$89,107,412.28	\$4,892,043.84	\$5,753,404.04	\$78,461,964.40
CF34810	CONFIANZA	25	1	\$111,393.84	\$35,932.63	\$147,326.47	\$7,486.44	\$9,476.46	\$130,363.57
E1495	BASE	07	14	\$2,475,165.84	\$847,287.28	\$3,322,453.12	\$276,986.64	\$218,683.92	\$2,826,782.56
E7811	BASE	07	1	\$278,779.32	\$117,148.07	\$395,927.39	\$41,613.12	\$15,620.28	\$338,693.99
S02805	BASE	22	214	\$22,813,238.88	\$7,366,241.66	\$30,179,480.54	\$1,467,586.32	\$1,920,416.53	\$26,791,477.69



# LXIV LEGISLATURA

GOBIERNO CONSTITUCIONAL  
DEL  
ESTADO DE OAXACA  
PODER LEGISLATIVO



INSTITUTO ESTATAL DE EDUCACIÓN PÚBLICA DE OAXACA  
TABULADOR DE SUELDOS

PLAZA	RELACION LABORAL	NIVEL	NUMERO PLAZAS	SUELDO BASE	REMUNERACIONES ADICIONALES	SUELDO BRUTO	OBLIGACIONES FISCALES RETENCION	SEGURIDAD SOCIAL RETENCION	TOTAL ANUAL NETO
E7125	BASE	07	35	\$6,738,366.60	\$2,773,517.95	\$9,511,884.55	\$854,435.40	\$546,709.80	\$8,110,739.35
E1481	BASE	07	175	\$54,688,041.72	\$18,021,458.54	\$72,709,500.26	\$8,332,615.44	\$2,733,549.00	\$61,643,335.82
T05808	BASE	21	1	\$103,404.48	\$33,418.82	\$136,823.30	\$6,516.36	\$8,640.34	\$121,666.60
S01804	BASE	21	3	\$310,213.44	\$100,256.46	\$410,469.90	\$19,549.08	\$25,921.03	\$364,999.79
JA01009	BASE	10	30	\$3,753,972.00	\$1,706,186.70	\$5,460,158.70	\$378,442.80	\$343,774.17	\$4,737,941.73
T14807	BASE	21	25	\$2,585,112.00	\$835,470.50	\$3,420,582.50	\$162,909.00	\$216,008.59	\$3,041,664.91
A01806	BASE	25	2839	\$316,247,063.76	\$102,012,736.57	\$418,259,800.33	\$21,254,003.16	\$26,903,678.46	\$370,102,118.71
S10802	BASE	22	1	\$106,603.92	\$34,421.69	\$141,025.61	\$6,857.88	\$8,973.91	\$125,193.82
A08007	BASE	12	3	\$426,389.76	\$156,730.80	\$583,120.56	\$48,463.92	\$39,795.38	\$494,861.26
E7149	BASE	07	1	\$190,253.52	\$78,249.26	\$268,502.78	\$23,940.48	\$15,620.28	\$228,942.02
E1903	BASE	07	1	\$153,988.80	\$52,233.67	\$206,222.47	\$15,181.68	\$14,117.64	\$176,923.15
E0961	BASE	07	1	\$35,092.20	\$18,593.27	\$53,685.47	\$1,709.64	\$3,269.86	\$48,705.97
E1817	BASE	07	2	\$192,927.12	\$68,978.34	\$261,905.46	\$12,173.28	\$16,742.43	\$232,989.75
JA08005	BASE	02	1	\$83,566.32	\$37,821.77	\$121,388.09	\$6,105.96	\$7,042.74	\$108,239.39
AA0101	CONFIANZA	24	1	\$745,826.64	\$221,099.05	\$966,925.69	\$179,598.72	\$15,620.28	\$771,706.69
A01805	BASE	21	21	\$2,171,494.08	\$701,795.22	\$2,873,289.30	\$136,843.56	\$181,447.21	\$2,554,998.53
E0461	BASE	07	24	\$1,291,392.96	\$575,957.52	\$1,867,350.48	\$72,921.60	\$120,331.03	\$1,674,097.85
E7905	BASE	07	1	\$20,789.40	\$6,852.29	\$27,641.69	\$923.04	\$584.13	\$26,134.52
E0763	BASE	0	42	\$5,247,524.52	\$1,874,998.35	\$7,122,522.87	\$495,087.00	\$490,764.15	\$6,136,671.72
E0689	BASE	0	2	\$304,428.96	\$105,795.14	\$410,224.10	\$29,665.92	\$27,888.28	\$352,669.90
E7815	BASE	07	2	\$746,970.48	\$315,354.30	\$1,062,324.78	\$125,373.36	\$31,240.56	\$905,710.86
E0366	BASE	07	3	\$114,589.08	\$59,158.69	\$173,747.77	\$5,886.36	\$10,970.92	\$156,890.49
E0261	BASE	07	87	\$4,676,778.96	\$2,063,196.71	\$6,739,975.67	\$256,889.52	\$427,494.65	\$6,055,591.50
E7245	BASE	07	1	\$220,454.88	\$92,454.71	\$312,909.59	\$29,832.24	\$15,620.28	\$267,457.07
AA0801	CONFIANZA	17	74	\$12,126,392.64	\$3,595,913.25	\$15,722,305.89	\$1,605,298.32	\$627,697.01	\$13,489,310.56
E7309	BASE	07	13	\$2,785,699.20	\$391,159.65	\$3,176,858.85	\$364,445.64	\$78,273.22	\$2,734,139.99
E1461	BASE	07	241	\$35,310,597.00	\$12,321,828.72	\$47,632,425.72	\$3,293,785.56	\$3,220,795.09	\$41,117,845.06
JP01002	BASE	08	2	\$219,380.16	\$99,590.32	\$318,970.48	\$19,694.88	\$19,636.78	\$279,638.82
E7617	BASE	07	1	\$221,328.24	\$92,091.64	\$313,419.88	\$30,516.96	\$15,620.28	\$267,282.64
E2405	BASE	07	3623	\$340,315,780.92	\$122,106,548.68	\$462,422,329.60	\$21,099,772.32	\$29,399,416.80	\$411,923,140.48
P05010	BASE	09	3	\$345,317.04	\$124,977.33	\$470,294.37	\$32,454.00	\$31,181.40	\$406,658.97
JA04003	BASE	08	52	\$5,703,884.16	\$2,589,348.32	\$8,293,232.48	\$512,066.88	\$510,556.41	\$7,270,609.19
E7123	BASE	07	19	\$3,276,464.88	\$1,344,623.35	\$4,621,088.23	\$388,099.32	\$292,409.32	\$3,940,579.59
T14805	BASE	24	1	\$110,344.56	\$35,601.29	\$145,945.85	\$7,320.48	\$9,366.25	\$129,259.12
E7217	BASE	07	23	\$9,841,577.64	\$4,160,847.20	\$14,002,424.84	\$1,726,087.44	\$359,266.44	\$11,917,070.96
CF12825	CONFIANZA	27ZB	23	\$2,969,539.20	\$896,867.75	\$3,866,406.95	\$207,458.16	\$241,379.94	\$3,417,568.85
T18817	BASE	24	1	\$110,344.56	\$35,601.29	\$145,945.85	\$7,320.48	\$9,366.25	\$129,259.12
E9007	BASE	01	19	\$2,257,357.32	\$913,221.89	\$3,170,579.21	\$201,036.72	\$194,811.15	\$2,774,731.34
E2792	BASE	07	165	\$10,267,086.96	\$4,460,507.19	\$14,727,594.15	\$702,312.48	\$998,288.54	\$13,026,993.14
E7227	BASE	07	63	\$20,120,879.52	\$8,476,152.30	\$28,597,031.82	\$3,191,454.00	\$984,077.64	\$24,421,500.18
E0401	BASE	07	32	\$39,076,003.68	\$14,102,980.00	\$53,178,983.68	\$10,022,334.96	\$499,848.96	\$42,656,799.76
E9211	BASE	01	1	\$276,167.64	\$112,666.27	\$388,833.91	\$41,613.12	\$15,620.28	\$331,600.51
JS06009	BASE	08	4	\$438,760.32	\$199,180.64	\$637,940.96	\$39,389.76	\$39,273.57	\$559,277.63
E7023	BASE	07	18	\$2,155,628.16	\$878,486.22	\$3,034,114.38	\$190,455.84	\$184,557.93	\$2,659,100.61
E0371	BASE	07	45	\$2,119,628.52	\$996,301.43	\$3,115,929.95	\$145,879.92	\$197,203.94	\$2,772,846.09
E0689	BASE	07	125	\$20,612,615.28	\$7,118,773.07	\$27,731,388.35	\$2,195,751.84	\$1,776,540.25	\$23,759,096.26
E2709	BASE	07	9	\$12,171,023.52	\$4,344,067.01	\$16,515,090.53	\$3,217,763.04	\$140,582.52	\$13,156,744.97
S01803	BASE	21	380	\$39,293,702.40	\$12,699,151.60	\$51,992,854.00	\$2,476,216.80	\$3,283,330.53	\$46,233,306.67
E7709	BASE	07	1	\$192,538.92	\$79,244.31	\$271,783.23	\$24,412.44	\$15,620.28	\$231,750.51
E7025	BASE	07	125	\$16,652,505.00	\$6,809,461.25	\$23,461,966.25	\$1,602,210.00	\$1,447,431.00	\$20,412,325.25
E7035	BASE	07	1	\$221,301.96	\$92,089.89	\$313,391.85	\$30,516.96	\$15,620.28	\$267,254.61
E0763	BASE	07	7598	\$635,371,849.80	\$249,227,260.72	\$884,599,110.52	\$61,467,559.56	\$57,469,360.66	\$765,662,190.30
E1333	BASE	07	24	\$4,393,863.36	\$1,470,648.24	\$5,864,511.60	\$506,600.64	\$374,886.72	\$4,983,024.24
E7235	BASE	07	131	\$56,030,230.08	\$23,697,140.20	\$79,727,370.28	\$9,831,193.68	\$2,046,256.68	\$67,849,919.92
JA08026	BASE	09	20	\$2,302,113.60	\$1,045,546.20	\$3,347,659.80	\$216,360.00	\$207,876.00	\$2,923,423.80
E7133	BASE	07	15	\$3,191,074.20	\$1,317,473.55	\$4,508,547.75	\$426,897.00	\$234,304.20	\$3,847,346.55
E3001	BASE	07	277	\$4,032,078.48	\$3,510,855.89	\$7,542,934.37	\$154,000.92	\$377,092.01	\$7,011,841.44
E1905	BASE	07	1	\$171,590.28	\$57,679.78	\$229,270.06	\$18,717.48	\$15,620.28	\$194,932.30
E7209	BASE	07	4	\$1,007,313.12	\$422,809.52	\$1,430,122.64	\$144,259.68	\$62,481.12	\$1,223,381.84
E0492	BASE	07	60	\$3,154,784.28	\$1,449,083.28	\$4,603,867.56	\$214,017.96	\$304,211.33	\$4,085,638.27
E0363	BASE	07	10711	\$579,615,536.88	\$259,456,908.19	\$839,072,445.07	\$45,467,913.24	\$52,524,510.49	\$741,080,021.34
JA01024	BASE	03	1	\$86,226.48	\$39,041.01	\$125,267.49	\$6,395.40	\$7,325.38	\$111,546.70
E2225	BASE	07	3	\$328,506.48	\$115,740.18	\$444,246.66	\$22,796.28	\$29,117.66	\$392,332.72
E1421	BASE	07	5	\$1,268,583.36	\$426,490.41	\$1,695,073.77	\$178,963.44	\$78,101.40	\$1,438,008.93
E1445	BASE	07	3	\$665,954.64	\$225,720.00	\$891,674.64	\$86,909.76	\$46,860.84	\$757,904.04
E7307	BASE	07	16	\$2,881,854.72	\$381,225.32	\$3,263,080.04	\$347,059.68	\$72,845.14	\$2,843,175.22
E0963	BASE	07	24	\$1,361,008.44	\$597,173.21	\$1,958,181.65	\$94,267.20	\$127,250.41	\$1,736,664.04
A08025	BASE	10	4	\$500,529.60	\$182,344.96	\$682,874.56	\$50,459.04	\$45,836.56	\$586,578.96
E7007	BASE	07	1	\$119,850.00	\$48,813.03	\$168,663.03	\$10,580.88	\$10,253.22	\$147,828.93
E7229	BASE	07	54	\$20,159,130.96	\$8,513,961.30	\$28,673,092.26	\$3,385,080.72	\$843,495.12	\$24,444,516.42
T06803	BASE	26	1254	\$144,081,289.44	\$46,438,943.10	\$190,520,232.54	\$10,078,999.92	\$12,342,290.60	\$168,098,942.02
E9009	BASE	01	6	\$792,511.20	\$320,487.84	\$1,112,999.04	\$76,906.08	\$69,476.69	\$966,616.27
E1494	BASE	07	23	\$4,346,737.80	\$1,879,296.19	\$6,226,033.99	\$512,647.92	\$359,266.44	\$5,354,119.63
CF34813	CONFIANZA	27	1	\$118,580.88	\$38,190.17	\$156,771.05	\$8,617.20	\$10,227.34	\$137,926.51
E9017	BASE	07	7	\$1,515,620.64	\$623,057.05	\$2,138,677.69	\$210,822.24	\$109,341.96	\$1,818,513.49
E1305	BASE	07	26	\$5,986,036.80	\$1,977,577.84	\$7,963,614.64	\$806,042.76	\$406,127.28	\$6,751,444.60
E1501	BASE	07	6	\$803,635.92	\$277,111.85	\$1,080,747.77	\$72,515.04	\$73,804.22	\$934,428.51
CF33892	CONFIANZA	27ZA	55	\$6,902,570.40	\$2,124,030.15	\$9,026,600.55	\$485,753.40	\$570,343.45	\$7,970,503.70
E7233	BASE	07	61	\$17,003,671.92	\$7,145,907.83	\$24,149,579.75	\$2,538,400.32	\$952,837.08	\$20,658,342.35



# LXIV LEGISLATURA

GOBIERNO CONSTITUCIONAL  
DEL  
ESTADO DE OAXACA  
PODER LEGISLATIVO



## INSTITUTO ESTATAL DE EDUCACIÓN PÚBLICA DE OAXACA TABULADOR DE SUELDOS

PLAZA	RELACION LABORAL	NIVEL	NUMERO PLAZAS	SUELDO BASE	REMUNERACIONES ADICIONALES	SUELDO BRUTO	OBLIGACIONES FISCALES RETENCION	SEGURIDAD SOCIAL RETENCION	TOTAL ANUAL NETO
E1587	BASE	07	311	\$24,916,889.64	\$9,222,579.10	\$34,139,468.74	\$1,434,652.20	\$2,113,289.01	\$30,591,527.53
E0101	BASE	07	71	\$27,090,251.40	\$8,703,302.31	\$35,793,553.71	\$4,639,061.64	\$1,109,039.88	\$30,045,452.19
E0629	BASE	0	6	\$1,031,439.60	\$355,067.88	\$1,386,507.48	\$110,975.04	\$93,721.68	\$1,181,810.76
E0195	BASE	07	85	\$20,139,846.36	\$6,654,414.40	\$26,794,260.76	\$2,821,690.56	\$1,327,723.80	\$22,644,846.40
E0351	BASE	07	16	\$19,985,336.16	\$7,197,000.14	\$27,182,336.30	\$5,169,861.84	\$249,924.48	\$21,762,549.98
S01808	BASE	21	5	\$517,022.40	\$167,094.10	\$684,116.50	\$32,581.80	\$43,201.72	\$608,332.98
E1303	BASE	07	6	\$2,389,094.40	\$767,405.05	\$3,156,499.45	\$421,567.56	\$93,721.68	\$2,641,210.21
E1471	BASE	07	11	\$1,572,931.80	\$550,386.76	\$2,123,318.56	\$142,736.88	\$143,108.58	\$1,837,473.10
A01808	BASE	21	1	\$103,404.48	\$33,418.82	\$136,823.30	\$6,516.36	\$8,640.34	\$121,666.60
E7251	BASE	07	3	\$826,125.12	\$347,235.42	\$1,173,360.54	\$122,673.60	\$46,860.84	\$1,003,826.10
E0341	BASE	07	118	\$52,311,983.28	\$16,695,544.79	\$69,007,528.07	\$9,480,980.76	\$1,843,193.04	\$57,683,354.27
E7213	BASE	07	10	\$3,195,092.40	\$1,345,508.70	\$4,540,601.10	\$506,580.00	\$156,202.80	\$3,877,818.30
T03803	BASE	22	9	\$959,435.28	\$309,795.21	\$1,269,230.49	\$61,720.92	\$80,765.18	\$1,126,744.39
E0201	BASE	07	179	\$67,113,109.80	\$21,230,144.54	\$88,343,254.34	\$11,050,916.64	\$2,796,030.12	\$74,496,307.58
T05010	BASE	06	1	\$101,286.72	\$36,246.68	\$137,533.40	\$8,459.16	\$8,925.54	\$120,148.70
E0451	BASE	07	24	\$31,482,143.04	\$11,275,988.98	\$42,758,132.02	\$8,254,245.24	\$374,886.72	\$34,129,000.06
E2229	BASE	07	1	\$143,395.08	\$48,993.73	\$192,388.81	\$13,099.44	\$13,084.02	\$166,205.35
E0201	BASE	0	10	\$3,056,360.40	\$964,674.50	\$4,021,034.90	\$447,426.00	\$156,202.80	\$3,417,406.10
E0687	BASE	07	1439	\$232,403,994.24	\$80,389,732.48	\$312,793,726.72	\$24,274,437.36	\$20,348,884.49	\$268,170,404.87
E2333	BASE	07	160	\$23,877,100.80	\$8,119,635.20	\$31,996,736.00	\$2,275,008.00	\$2,182,183.92	\$27,539,544.08
E7007	BASE	0	19	\$2,277,150.00	\$927,447.57	\$3,204,597.57	\$201,036.72	\$194,811.15	\$2,808,749.70
A01807	BASE	27	307	\$36,404,330.16	\$11,724,382.19	\$48,128,712.35	\$2,645,480.40	\$3,139,792.15	\$42,343,439.80
E0671	BASE	07	9	\$625,918.32	\$268,408.68	\$894,327.00	\$43,204.44	\$58,537.75	\$792,584.81
E0692	BASE	07	9	\$1,758,630.96	\$596,692.80	\$2,355,323.76	\$212,325.84	\$140,582.52	\$2,002,415.40
E7615	BASE	07	2	\$388,220.88	\$160,941.74	\$549,162.62	\$50,066.16	\$31,240.56	\$467,855.90
E0113	BASE	07	4	\$1,557,259.68	\$500,272.72	\$2,057,532.40	\$262,414.56	\$62,481.12	\$1,732,636.72
E1441	BASE	07	220	\$31,458,636.00	\$11,007,735.20	\$42,466,371.20	\$2,854,737.60	\$2,862,171.51	\$36,749,462.09
E0221	BASE	07	1387	\$294,282,138.12	\$96,994,721.05	\$391,276,859.17	\$37,781,497.08	\$21,665,328.36	\$331,830,033.73
E0121	BASE	07	397	\$99,873,151.08	\$32,759,157.28	\$132,632,308.36	\$14,501,140.20	\$6,201,251.16	\$111,929,917.00
E0181	BASE	07	6582	\$1,058,409,844.32	\$358,512,801.65	\$1,416,922,645.97	\$110,514,698.52	\$90,831,146.62	\$1,215,576,800.82
JA08004	BASE	03	2	\$172,452.96	\$78,082.02	\$250,534.98	\$12,790.80	\$14,650.77	\$223,093.41
E7807	BASE	07	2	\$450,036.72	\$188,771.68	\$638,808.40	\$61,482.72	\$31,240.56	\$546,085.12
E0181	BASE	0	35	\$5,128,095.00	\$1,746,670.45	\$6,874,765.45	\$478,350.60	\$467,750.32	\$5,928,664.53
A03804	BASE	23	56	\$6,158,382.72	\$1,986,991.44	\$8,145,374.16	\$406,600.32	\$522,288.14	\$7,216,485.70
E9015	BASE	01	3	\$576,014.76	\$234,035.64	\$810,050.40	\$75,099.24	\$46,860.84	\$688,090.32
E0285	BASE	07	1	\$268,730.88	\$87,820.39	\$356,551.27	\$38,402.52	\$15,620.28	\$302,528.47
E9217	BASE	01	25	\$10,601,826.00	\$4,325,422.25	\$14,927,248.25	\$1,876,182.00	\$390,507.00	\$12,660,559.25
T06806	BASE	21	1	\$103,404.48	\$33,418.82	\$136,823.30	\$6,516.36	\$8,640.34	\$121,666.60
E7111	BASE	07	1	\$212,761.56	\$87,833.12	\$300,594.68	\$28,459.80	\$15,620.28	\$256,514.60
CF04807	CONFIANZA	27Z	18	\$2,190,827.52	\$693,944.82	\$2,884,772.34	\$158,375.52	\$186,261.28	\$2,540,135.54
E7135	BASE	07	2	\$648,938.40	\$271,292.00	\$920,230.40	\$104,319.12	\$31,240.56	\$784,670.72
E2725	BASE	07	99	\$52,917,596.76	\$16,881,445.71	\$69,799,042.47	\$10,591,697.04	\$1,546,407.72	\$57,660,937.71
A02804	BASE	22	3	\$319,811.76	\$103,265.07	\$423,076.83	\$20,573.64	\$26,921.73	\$375,581.46
T17804	BASE	24	17	\$1,875,857.52	\$605,221.93	\$2,481,079.45	\$124,448.16	\$159,226.28	\$2,197,405.01
E0183	BASE	07	101	\$2,580,843.00	\$1,595,927.58	\$4,176,770.58	\$121,715.88	\$239,449.34	\$3,815,605.37
E9209	BASE	01	2	\$498,934.80	\$203,694.66	\$702,629.46	\$72,129.84	\$31,240.56	\$599,259.06
E7809	BASE	07	1	\$251,828.28	\$105,702.38	\$357,530.66	\$36,064.92	\$15,620.28	\$305,845.46
E0629	BASE	07	67	\$16,296,545.88	\$5,491,486.76	\$21,788,032.64	\$2,354,122.92	\$1,046,558.76	\$18,387,350.96
E0392	BASE	07	60	\$3,884,579.04	\$1,673,308.55	\$5,557,887.59	\$281,820.72	\$377,954.24	\$4,898,112.63
E0633	BASE	07	10	\$7,754,345.28	\$2,430,275.08	\$10,184,620.36	\$1,716,184.08	\$156,202.80	\$8,312,233.48
E0463	BASE	07	17232	\$872,980,573.56	\$400,236,246.92	\$1,273,216,820.48	\$69,641,865.48	\$79,246,870.43	\$1,124,328,084.57
E7129	BASE	07	2	\$567,464.88	\$236,504.20	\$803,969.08	\$86,242.32	\$31,240.56	\$686,486.20
E7247	BASE	07	1	\$236,706.60	\$99,351.01	\$336,057.61	\$33,081.12	\$15,620.28	\$287,356.21
CF04808	CONFIANZA	27ZA	6	\$753,007.68	\$231,712.38	\$984,720.06	\$52,991.28	\$62,219.29	\$869,509.49
E1815	BASE	07	1	\$87,336.84	\$31,702.66	\$119,039.50	\$5,160.36	\$7,471.07	\$106,408.07
E0361	BASE	07	19	\$867,734.52	\$411,450.97	\$1,279,185.49	\$54,345.24	\$80,913.23	\$1,143,927.02
E0125	BASE	07	9	\$2,862,100.44	\$930,202.95	\$3,792,303.39	\$452,359.80	\$140,582.52	\$3,199,361.07
S05805	BASE	21	776	\$80,241,876.48	\$25,933,004.32	\$106,174,880.80	\$5,056,695.36	\$6,704,906.56	\$94,413,278.88
JA08029	BASE	04	40	\$3,716,438.40	\$1,684,189.20	\$5,400,627.60	\$284,904.00	\$321,424.44	\$4,794,299.16
E7109	BASE	07	2	\$385,078.08	\$158,488.64	\$543,566.72	\$48,824.88	\$31,240.56	\$463,501.28
JA01005	BASE	06	30	\$3,038,601.60	\$1,378,308.60	\$4,416,910.20	\$253,774.80	\$267,766.06	\$3,895,369.34
E0363	BASE	0	60	\$3,216,929.04	\$1,439,184.22	\$4,656,113.26	\$219,375.48	\$300,140.97	\$4,136,596.81
E7027	BASE	07	4	\$667,708.32	\$275,561.00	\$943,269.32	\$78,278.40	\$59,855.33	\$805,135.59
E7127	BASE	07	4	\$972,790.56	\$403,485.44	\$1,376,276.00	\$138,467.04	\$62,481.12	\$1,175,327.84
JP07542	BASE	15	108	\$17,081,150.40	\$7,777,078.92	\$24,858,229.32	\$2,114,462.88	\$1,616,564.95	\$21,127,201.49
P03802	BASE	25	8	\$891,150.72	\$287,461.04	\$1,178,611.76	\$59,891.52	\$75,811.70	\$1,042,908.54
E0301	BASE	07	31	\$32,844,267.12	\$12,061,649.93	\$44,905,917.05	\$8,006,763.00	\$484,228.68	\$36,414,925.37
E1487	BASE	07	3205	\$446,779,051.20	\$215,316,194.70	\$662,095,245.90	\$41,195,659.80	\$41,463,711.58	\$579,435,874.52
E0105	BASE	07	1	\$328,468.32	\$105,347.22	\$433,815.54	\$50,937.36	\$15,620.28	\$367,257.90
T26805	BASE	22	1	\$106,603.92	\$34,421.69	\$141,025.61	\$6,857.88	\$8,973.91	\$125,193.82
E2227	BASE	07	4	\$459,901.44	\$161,117.28	\$621,018.72	\$33,735.84	\$41,041.94	\$546,240.94
AA0401	CONFIANZA	21	2	\$622,938.48	\$184,962.78	\$807,901.26	\$109,128.96	\$31,240.56	\$667,531.74
S02803	BASE	21	2	\$206,808.96	\$66,837.64	\$273,646.60	\$13,032.72	\$17,280.69	\$243,333.19
E7817	BASE	07	7	\$2,995,262.76	\$1,266,344.80	\$4,261,607.56	\$525,330.96	\$109,341.96	\$3,626,934.64
E9213	BASE	01	11	\$3,482,198.28	\$1,420,500.95	\$4,902,699.23	\$557,238.00	\$171,823.08	\$4,173,638.15
AA0802	CONFIANZA	17	7	\$845,250.84	\$250,384.43	\$1,095,635.28	\$88,061.40	\$43,628.52	\$963,945.35
S01813	BASE	24	2233	\$246,399,402.48	\$79,497,680.57	\$325,897,083.05	\$16,346,631.84	\$20,914,870.72	\$288,635,610.49



# LXIV LEGISLATURA

GOBIERNO CONSTITUCIONAL  
DEL  
ESTADO DE OAXACA  
PODER LEGISLATIVO



INSTITUTO ESTATAL DE EDUCACIÓN PÚBLICA DE OAXACA  
TABULADOR DE SUELDOS

PLAZA	RELACION LABORAL	NIVEL	NUMERO PLAZAS	SUELDO BASE	REMUNERACIONES ADICIONALES	SUELDO BRUTO	OBLIGACIONES FISCALES	RETENCION SOCIAL	SEGURIDAD SOCIAL	TOTAL ANUAL NETO
E7813	BASE	07	3	\$958,527.72	\$403,652.61	\$1,362,180.33	\$151,974.00		\$46,860.84	\$1,163,345.49
AA0402	CONFIANZA	21	40	\$14,036,969.52	\$4,167,357.49	\$18,204,327.01	\$2,553,775.20		\$624,811.20	\$15,025,740.61
E1335	BASE	07	72	\$14,606,089.92	\$4,861,885.84	\$19,467,975.76	\$1,820,363.64		\$1,124,660.16	\$16,522,951.96
E1443	BASE	07	1	\$144,707.64	\$50,566.97	\$195,274.61	\$13,303.56		\$13,183.37	\$168,787.68
E0792	BASE	07	43	\$1,556,791.32	\$827,818.85	\$2,384,610.17	\$81,742.44		\$151,236.88	\$2,151,630.85
JA01008	BASE	11	14	\$1,861,860.00	\$846,640.06	\$2,708,500.06	\$198,833.04		\$172,116.13	\$2,337,550.89
E9013	BASE	01	6	\$993,858.48	\$402,354.90	\$1,396,213.38	\$117,417.60		\$89,783.00	\$1,189,012.78
JS06008	BASE	09	4	\$460,422.72	\$209,109.24	\$669,531.96	\$43,272.00		\$41,575.20	\$584,684.76
S02810	BASE	21	2	\$206,808.96	\$66,837.64	\$273,646.60	\$13,032.72		\$17,280.69	\$243,333.19
E7113	BASE	07	1	\$243,291.72	\$100,877.63	\$344,169.35	\$34,616.76		\$15,620.28	\$293,932.31
E0281	BASE	0	146	\$21,391,482.00	\$9,826,511.02	\$31,217,993.02	\$1,995,405.36		\$1,951,187.07	\$27,271,400.59
JS08013	BASE	04	13	\$1,207,842.48	\$547,361.49	\$1,755,203.97	\$92,593.80		\$104,462.94	\$1,558,147.23
E9303	BASE	01	13	\$694,446.48	\$336,144.68	\$1,030,591.16	\$40,006.56		\$63,739.49	\$926,845.11
E0199	BASE	07	11	\$2,078,874.60	\$693,940.28	\$2,772,814.88	\$245,179.44		\$171,823.08	\$2,355,812.36
E1493	BASE	07	24	\$4,123,540.80	\$1,415,381.28	\$5,538,922.08	\$450,578.88		\$374,886.72	\$4,713,456.48
P02802	BASE	25	8	\$891,150.72	\$287,461.04	\$1,178,611.76	\$59,891.52		\$75,811.70	\$1,042,908.54
E1901	BASE	07	1	\$151,687.92	\$51,520.32	\$203,208.24	\$14,716.68		\$13,886.31	\$174,605.25
E2331	BASE	0	5	\$744,766.20	\$253,306.75	\$998,072.95	\$70,810.80		\$68,052.36	\$859,209.79
E0191	BASE	07	18	\$2,509,211.52	\$874,049.22	\$3,383,260.74	\$231,364.08		\$232,869.52	\$2,919,027.14
E7305	BASE	07	5	\$311,841.00	\$59,227.18	\$371,068.18	\$19,715.64		\$8,761.93	\$342,590.61
E7225	BASE	07	59	\$14,856,771.12	\$6,236,367.26	\$21,093,138.38	\$2,127,830.28		\$921,596.52	\$18,043,711.58
E1491	BASE	07	1610	\$224,435,030.40	\$80,147,957.40	\$304,582,987.80	\$20,694,231.60		\$20,828,884.76	\$263,059,871.44
E0701	BASE	07	35	\$50,476,274.40	\$17,911,677.17	\$68,387,951.57	\$13,558,496.28		\$546,709.80	\$54,282,745.49
CF33865	CONFIANZA	25	1	\$111,393.84	\$35,932.63	\$147,326.47	\$7,486.44		\$9,476.46	\$130,363.57
E1331	BASE	07	200	\$35,143,656.00	\$11,796,348.00	\$46,940,004.00	\$3,919,392.00		\$3,124,056.00	\$39,896,556.00
E1065	BASE	07	3	\$147,387.24	\$67,940.97	\$215,328.21	\$7,726.92		\$13,733.43	\$193,867.86
E7211	BASE	07	5	\$1,393,896.60	\$585,740.35	\$1,979,636.95	\$208,065.60		\$78,101.40	\$1,693,469.95
T16803	BASE	22	1	\$106,603.92	\$34,421.69	\$141,025.61	\$6,857.88		\$8,973.91	\$125,193.82
S08802	BASE	21	1	\$103,404.48	\$33,418.82	\$136,823.30	\$6,516.36		\$8,640.34	\$121,666.60
JA08016	BASE	07	2	\$211,686.24	\$96,063.94	\$307,750.18	\$18,376.32		\$18,819.31	\$270,554.55
E0182	BASE	07	3	\$311,087.88	\$111,219.87	\$422,307.75	\$20,791.44		\$27,400.39	\$374,115.92
E2403	BASE	07	40	\$4,527,148.80	\$1,583,429.60	\$6,110,578.40	\$323,356.80		\$400,513.20	\$5,386,708.40
E2781	BASE	07	6567	\$1,514,166,901.20	\$496,459,897.29	\$2,010,626,798.49	\$201,665,915.40		\$102,578,378.76	\$1,706,382,504.33
E0321	BASE	07	219	\$205,863,076.08	\$76,624,952.05	\$282,488,028.13	\$48,276,880.08		\$3,420,841.32	\$230,790,306.73
JP07540	BASE	13	19	\$2,798,700.00	\$1,273,627.76	\$4,072,327.76	\$327,918.72		\$262,474.48	\$3,481,934.56
E2331	BASE	07	524	\$78,051,497.76	\$26,546,547.40	\$104,598,045.16	\$7,420,971.84		\$7,131,887.33	\$90,045,185.99
A08006	BASE	11	7	\$930,930.00	\$340,646.60	\$1,271,576.60	\$99,416.52		\$86,058.06	\$1,086,102.02
S05806	BASE	23	1630	\$179,252,925.60	\$57,835,643.70	\$237,088,569.30	\$11,834,973.60		\$15,202,315.62	\$210,051,280.08
E7147	BASE	07	1	\$181,251.96	\$74,505.44	\$255,757.40	\$22,186.32		\$15,620.28	\$217,950.80
E0465	BASE	07	3916	\$196,949,650.44	\$90,545,473.05	\$287,495,123.49	\$14,086,541.40		\$18,230,310.24	\$255,178,271.85
E0466	BASE	07	24	\$1,015,028.16	\$502,070.02	\$1,517,098.18	\$55,445.16		\$97,101.81	\$1,364,551.21
E2401	BASE	07	55	\$2,971,900.80	\$1,312,532.65	\$4,284,433.45	\$150,473.40		\$273,062.54	\$3,860,897.51
T26803	BASE	24	37	\$4,082,748.72	\$1,317,247.73	\$5,399,996.45	\$270,857.76		\$346,551.32	\$4,782,587.37
JS07002	BASE	06	3	\$303,860.16	\$137,830.86	\$441,691.02	\$25,377.48		\$26,776.61	\$389,536.93



# LXIV LEGISLATURA

GOBIERNO CONSTITUCIONAL  
DEL  
ESTADO DE OAXACA  
PODER LEGISLATIVO



INSTITUTO ESTATAL DE EDUCACIÓN PÚBLICA  
DE OAXACA

ANALÍTICO DE PLAZAS			
PLAZA	NUMERO PLAZAS	DE	HASTA
A01803	642	\$103,404.48	\$103,404.48
A01805	21	\$103,404.48	\$103,404.48
A01806	2839	\$111,345.84	\$111,393.84
A01807	307	\$118,580.88	\$118,580.88
A01808	1	\$103,404.48	\$103,404.48
A02804	3	\$106,603.92	\$106,603.92
A03803	582	\$103,404.48	\$103,404.48
A03804	56	\$109,971.12	\$109,971.12
A04003	6	\$109,690.08	\$147,300.00
A04012	3	\$109,690.08	\$109,690.08
A08006	7	\$132,990.00	\$132,990.00
A08007	3	\$142,129.92	\$142,129.92
A08025	4	\$125,132.40	\$125,132.40
A08029	109	\$92,910.96	\$92,910.96
AA0101	1	\$745,826.64	\$745,826.64
AA0201	9	\$566,692.20	\$566,692.20
AA0301	17	\$368,493.96	\$434,338.68
AA0401	2	\$311,469.24	\$311,469.24
AA0402	40	\$309,042.12	\$353,128.56
AA0501	54	\$244,006.80	\$244,006.80
AA0801	74	\$143,220.96	\$165,692.16
AA0802	7	\$120,750.12	\$120,750.12
CF04807	18	\$121,712.64	\$121,712.64
CF04808	6	\$125,501.28	\$125,501.28
CF12804	556	\$121,712.64	\$121,712.64
CF12814	87	\$125,501.28	\$125,501.28
CF12825	23	\$129,110.40	\$129,110.40
CF21807	14	\$114,897.36	\$114,897.36
CF21817	6	\$125,501.28	\$125,501.28
CF22811	16	\$110,344.56	\$110,344.56
CF33834	23	\$118,580.88	\$118,580.88
CF33865	1	\$111,393.84	\$111,393.84
CF33890	812	\$129,110.40	\$129,110.40
CF33892	55	\$125,501.28	\$125,501.28
CF34810	1	\$111,393.84	\$111,393.84
CF34813	1	\$118,580.88	\$118,580.88
CF34844	1	\$103,404.48	\$103,404.48
E0101	71	\$299,803.80	\$575,310.60
E0105	1	\$328,468.32	\$328,468.32
E0113	4	\$295,493.16	\$420,588.84
E0121	397	\$173,331.72	\$619,400.04
E0125	9	\$245,524.92	\$440,072.28
E0165	262	\$5,794.20	\$152,776.32
E0181	35	\$146,517.00	\$146,517.00
E0181	6582	\$146,517.00	\$517,134.36
E0182	3	\$103,695.96	\$103,695.96
E0183	101	\$6,439.08	\$96,586.20
E0191	18	\$139,400.64	\$139,400.64
E0195	85	\$202,699.56	\$531,487.56
E0199	11	\$188,988.60	\$188,988.60
E0201	10	\$305,636.04	\$305,636.04
E0201	179	\$305,636.04	\$581,142.84
E0205	35	\$338,008.56	\$745,136.16
E0221	1387	\$173,317.08	\$612,123.96
E0261	87	\$11,323.92	\$135,887.04
E0265	2	\$67,770.72	\$141,189.00
E0281	146	\$146,517.00	\$146,517.00
E0281	21084	\$146,517.00	\$517,134.36
E0285	1	\$268,730.88	\$268,730.88





GOBIERNO CONSTITUCIONAL  
DEL  
ESTADO DE OAXACA  
PODER LEGISLATIVO

# LXIV LEGISLATURA



INSTITUTO ESTATAL DE EDUCACIÓN PÚBLICA  
DE OAXACA

ANALÍTICO DE PLAZAS			
PLAZA	NUMERO PLAZAS	DE	HASTA
E0289	12	\$146,517.00	\$146,517.00
E0299	53	\$188,988.60	\$188,988.60
E0301	31	\$848,801.04	\$1,616,262.96
E0321	219	\$788,893.20	\$2,410,386.00
E0341	118	\$380,437.44	\$914,483.28
E0351	16	\$818,946.00	\$2,504,056.08
E0361	19	\$7,018.44	\$140,368.80
E0363	60	\$7,278.12	\$174,674.88
E0363	10711	\$7,278.12	\$485,414.28
E0365	4	\$7,278.12	\$101,893.68
E0365	1226	\$7,278.12	\$290,288.88
E0366	3	\$28,492.20	\$56,984.40
E0371	45	\$7,278.12	\$180,450.60
E0392	60	\$25,548.12	\$178,836.84
E0401	32	\$848,801.04	\$2,600,116.56
E0421	175	\$788,893.20	\$1,899,060.72
E0441	78	\$380,437.44	\$1,160,554.32
E0451	24	\$818,946.00	\$2,504,056.08
E0461	24	\$14,036.88	\$84,221.28
E0463	17232	\$7,278.12	\$708,065.40
E0465	3916	\$7,278.12	\$357,673.68
E0466	24	\$14,556.24	\$96,762.96
E0492	60	\$12,372.36	\$178,836.84
E0629	6	\$171,906.60	\$171,906.60
E0629	67	\$171,906.60	\$618,047.16
E0633	10	\$605,266.80	\$1,344,630.48
E0671	9	\$36,390.60	\$152,840.52
E0681	2	\$152,214.48	\$152,214.48
E0687	1439	\$152,214.48	\$538,742.88
E0689	125	\$152,214.48	\$336,936.72
E0689	2	\$152,214.48	\$152,214.48
E0692	9	\$195,403.44	\$195,403.44
E0701	35	\$845,961.12	\$2,042,667.36
E0763	7598	\$7,278.12	\$562,058.64
E0763	42	\$14,556.24	\$145,562.40
E0792	43	\$21,834.36	\$76,644.36
E0885	1	\$142,993.80	\$142,993.80
E0961	1	\$35,092.20	\$35,092.20
E0963	24	\$14,556.24	\$167,396.76
E1065	3	\$42,110.64	\$63,165.96
E1067	1659	\$7,148.52	\$157,267.44
E1303	6	\$298,128.60	\$661,899.96
E1305	26	\$212,408.16	\$299,321.04
E1331	200	\$175,718.28	\$175,718.28
E1333	24	\$183,077.64	\$183,077.64
E1335	72	\$194,043.60	\$335,024.40
E1405	7	\$200,753.88	\$200,753.88
E1411	23	\$329,146.68	\$465,210.84
E1421	5	\$231,329.76	\$287,297.04
E1441	220	\$142,993.80	\$142,993.80
E1443	1	\$144,707.64	\$144,707.64
E1445	3	\$221,984.88	\$221,984.88
E1451	2	\$142,993.80	\$142,993.80
E1461	241	\$146,517.00	\$146,517.00
E1471	11	\$142,993.80	\$142,993.80
E1481	175	\$298,128.60	\$566,492.76
E1483	634	\$169,872.72	\$610,362.00
E1485	5932	\$146,517.00	\$323,632.92



# LXIV LEGISLATURA

GOBIERNO CONSTITUCIONAL  
DEL  
ESTADO DE OAXACA  
PODER LEGISLATIVO



INSTITUTO ESTATAL DE EDUCACIÓN PÚBLICA  
DE OAXACA

ANALÍTICO DE PLAZAS			
PLAZA	NUMERO PLAZAS	DE	HASTA
E1487	3205	\$139,400.64	\$139,400.64
E1489	1963	\$146,517.00	\$517,134.36
E1491	1610	\$139,400.64	\$139,400.64
E1492	3	\$188,988.60	\$188,988.60
E1493	24	\$171,814.20	\$171,814.20
E1494	23	\$188,988.60	\$188,988.60
E1495	14	\$176,797.56	\$176,797.56
E1501	6	\$91,232.88	\$163,463.52
E1525	9	\$90,662.64	\$164,015.28
E1563	74	\$22,299.84	\$55,749.60
E1587	311	\$77,325.00	\$205,674.60
E1589	176	\$70,359.48	\$70,359.48
E1589	65	\$70,359.48	\$70,359.48
E1813	5	\$86,663.28	\$86,663.28
E1815	1	\$87,336.84	\$87,336.84
E1817	2	\$96,463.56	\$96,463.56
E1901	1	\$151,687.92	\$151,687.92
E1903	1	\$153,988.80	\$153,988.80
E1905	1	\$171,590.28	\$171,590.28
E2225	3	\$109,502.16	\$109,502.16
E2227	4	\$114,975.36	\$114,975.36
E2229	1	\$143,395.08	\$143,395.08
E2231	4	\$144,115.08	\$144,115.08
E2233	17	\$193,825.56	\$193,825.56
E2331	524	\$148,953.24	\$148,953.24
E2331	5	\$148,953.24	\$148,953.24
E2333	160	\$149,231.88	\$149,231.88
E2335	31	\$151,119.24	\$151,119.24
E2401	55	\$54,034.56	\$54,034.56
E2403	40	\$113,178.72	\$113,178.72
E2405	3623	\$93,932.04	\$93,932.04
E2709	9	\$840,863.52	\$2,047,525.92
E2711	58	\$819,228.00	\$2,504,338.08
E2725	99	\$394,446.60	\$1,205,193.00
E2781	6567	\$218,343.60	\$766,443.60
E2792	165	\$43,668.72	\$153,288.72
E3001	277	\$14,556.24	\$14,556.24
E7007	1	\$119,850.00	\$119,850.00
E7007	19	\$119,850.00	\$119,850.00
E7011	1	\$146,744.28	\$146,744.28
E7023	18	\$119,757.12	\$119,757.12
E7025	125	\$133,220.04	\$133,220.04
E7027	4	\$166,927.08	\$166,927.08
E7029	1	\$193,869.00	\$193,869.00
E7033	13	\$146,817.12	\$146,817.12
E7035	1	\$221,301.96	\$221,301.96
E7109	2	\$192,539.04	\$192,539.04
E7111	1	\$212,761.56	\$212,761.56
E7113	1	\$243,291.72	\$243,291.72
E7123	19	\$172,445.52	\$172,445.52
E7125	35	\$192,524.76	\$192,524.76
E7127	4	\$243,197.64	\$243,197.64
E7129	2	\$283,732.44	\$283,732.44
E7133	15	\$212,738.28	\$212,738.28
E7135	2	\$324,469.20	\$324,469.20
E7147	1	\$181,251.96	\$181,251.96
E7149	1	\$190,253.52	\$190,253.52
E7207	2	\$225,018.48	\$225,018.48



# LXIV LEGISLATURA

GOBIERNO CONSTITUCIONAL  
DEL  
ESTADO DE OAXACA  
PODER LEGISLATIVO



IEEPO  
Instituto Estatal de  
Educación Pública  
de Oaxaca

INSTITUTO ESTATAL DE EDUCACIÓN PÚBLICA  
DE OAXACA

ANALÍTICO DE PLAZAS			
PLAZA	NUMERO PLAZAS	DE	HASTA
E7209	4	\$251,828.28	\$251,828.28
E7211	5	\$278,779.32	\$278,779.32
E7213	10	\$319,509.24	\$319,509.24
E7215	6	\$373,485.24	\$373,485.24
E7217	23	\$427,894.68	\$427,894.68
E7223	28	\$224,996.88	\$224,996.88
E7225	59	\$251,809.68	\$251,809.68
E7227	63	\$319,379.04	\$319,379.04
E7229	54	\$373,317.24	\$373,317.24
E7233	61	\$278,748.72	\$278,748.72
E7235	131	\$427,711.68	\$427,711.68
E7243	2	\$186,559.08	\$186,559.08
E7245	1	\$220,454.88	\$220,454.88
E7247	1	\$236,706.60	\$236,706.60
E7251	3	\$275,375.04	\$275,375.04
E7305	5	\$20,789.40	\$83,157.60
E7307	16	\$60,038.64	\$300,193.20
E7309	13	\$103,944.00	\$394,987.20
E7607	1	\$119,850.00	\$119,850.00
E7609	7	\$133,275.60	\$133,275.60
E7615	2	\$194,110.44	\$194,110.44
E7617	1	\$221,328.24	\$221,328.24
E7709	1	\$192,538.92	\$192,538.92
E7717	2	\$324,606.36	\$324,606.36
E7807	2	\$225,018.36	\$225,018.36
E7809	1	\$251,828.28	\$251,828.28
E7811	1	\$278,779.32	\$278,779.32
E7813	3	\$319,509.24	\$319,509.24
E7815	2	\$373,485.24	\$373,485.24
E7817	7	\$427,894.68	\$427,894.68
E7905	1	\$20,789.40	\$20,789.40
E9007	19	\$118,808.28	\$118,808.28
E9009	6	\$132,085.20	\$132,085.20
E9011	4	\$145,438.44	\$145,438.44
E9013	6	\$165,643.08	\$165,643.08
E9015	3	\$192,004.92	\$192,004.92
E9017	7	\$199,117.20	\$219,417.24
E9207	3	\$222,935.04	\$222,935.04
E9209	2	\$249,467.40	\$249,467.40
E9211	1	\$276,167.64	\$276,167.64
E9213	11	\$316,563.48	\$316,563.48
E9215	8	\$370,122.72	\$370,122.72
E9217	25	\$424,073.04	\$424,073.04
E9303	13	\$22,045.92	\$66,137.76
E9305	22	\$37,707.12	\$75,414.24
JA01004	25	\$96,526.08	\$96,526.08
JA01005	30	\$101,286.72	\$101,286.72
JA01007	29	\$142,129.92	\$142,129.92
JA01008	14	\$132,990.00	\$132,990.00
JA01009	30	\$125,132.40	\$125,132.40
JA01024	1	\$86,226.48	\$86,226.48
JA01026	2	\$86,226.48	\$86,226.48
JA01028	54	\$105,843.12	\$105,843.12
JA04003	52	\$109,690.08	\$109,690.08
JA08004	2	\$86,226.48	\$86,226.48
JA08005	1	\$83,566.32	\$83,566.32



# LXIV LEGISLATURA

GOBIERNO CONSTITUCIONAL  
DEL  
ESTADO DE OAXACA  
PODER LEGISLATIVO



INSTITUTO ESTATAL DE EDUCACIÓN PÚBLICA  
DE OAXACA

ANALÍTICO DE PLAZAS			
PLAZA	NUMERO PLAZAS	DE	HASTA
JA08016	2	\$105,843.12	\$105,843.12
JA08026	20	\$115,105.68	\$115,105.68
JA08029	40	\$92,910.96	\$92,910.96
JP01002	2	\$109,690.08	\$109,690.08
JP07537	6	\$125,132.40	\$125,132.40
JP07540	19	\$147,300.00	\$147,300.00
JP07541	23	\$152,606.64	\$152,606.64
JP07542	108	\$158,158.80	\$158,158.80
JS06006	1	\$81,902.16	\$81,902.16
JS06008	4	\$115,105.68	\$115,105.68
JS06009	4	\$109,690.08	\$109,690.08
JS07002	3	\$101,286.72	\$101,286.72
JS08012	1	\$86,226.48	\$86,226.48
JS08013	13	\$92,910.96	\$92,910.96
P02802	8	\$111,393.84	\$111,393.84
P03802	8	\$111,393.84	\$111,393.84
P04803	17	\$111,393.84	\$111,393.84
P05005	11	\$152,606.64	\$152,606.64
P05010	3	\$115,105.68	\$115,105.68
S01803	380	\$103,404.48	\$103,404.48
S01804	3	\$103,404.48	\$103,404.48
S01807	31	\$103,404.48	\$103,404.48
S01808	5	\$103,404.48	\$103,404.48
S01811	1	\$103,404.48	\$103,404.48
S01813	2233	\$110,344.56	\$110,344.56
S02803	2	\$103,404.48	\$103,404.48
S02805	214	\$106,603.92	\$106,603.92
S02810	2	\$103,404.48	\$103,404.48
S03802	3	\$103,404.48	\$103,404.48
S05805	776	\$103,404.48	\$103,404.48
S05806	1630	\$109,971.12	\$109,971.12
S08802	1	\$103,404.48	\$103,404.48
S10802	1	\$106,603.92	\$106,603.92
T03803	9	\$106,603.92	\$106,603.92
T03804	46	\$111,393.84	\$111,393.84
T05010	1	\$101,286.72	\$101,286.72
T05808	1	\$103,404.48	\$103,404.48
T06007	30	\$158,158.80	\$158,158.80
T06803	1254	\$114,897.36	\$114,897.36
T06806	1	\$103,404.48	\$103,404.48
T14805	1	\$110,344.56	\$110,344.56
T14807	25	\$103,404.48	\$103,404.48
T16803	1	\$106,603.92	\$106,603.92
T17804	17	\$110,344.56	\$110,344.56
T18817	1	\$110,344.56	\$110,344.56
T22818	132	\$118,580.88	\$118,580.88
T26803	37	\$110,344.56	\$110,344.56
T26805	1	106603.92	106603.92



# LXIV LEGISLATURA

GOBIERNO CONSTITUCIONAL  
DEL  
ESTADO DE OAXACA  
**PODER LEGISLATIVO**



## INSTITUTO TECNOLÓGICO SUPERIOR DE SAN MIGUEL EL GRANDE TABULADOR DE SUELDOS Y SALARIOS PARA EL EJERCICIO 2019

PLAZA / PUESTO	NIVEL	NUMERO DE PLAZAS	SUELDO BASE	REMUNERACIONES ADICIONALES	SUELDO BRUTO	OBLIGACIONES FISCALES DE RETENCION	SEGURIDAD SOCIAL RETENCION	TOTAL ANUAL NETO
<b>MANDOS MEDIOS Y SUPERIORES</b>								
DIRECTOR		1	521,039.66	123,348.67	644,388.34	107,514.38	36,579.34	500,294.62
SUBDIRECTOR		3	398,917.36	102,008.07	500,925.43	94,345.71	28,170.49	378,409.24
JEFE DE DIVISION		4	344,607.31	93,609.60	438,216.91	80,432.61	23,068.09	334,716.21
JEFE DE DEPTO		8	250,096.62	84,455.22	334,551.85	74,414.13	18,768.67	241,369.05
<b>CONTRATO</b>								
INGENIERO EN SISTEMAS	16	1	118,332.77	77,411.90	195,744.67	21,781.62	11,561.88	162,401.16
TECNICO ESPECIALIZADO	14	2	107,150.04	74,286.10	181,436.15	19,651.62	10,601.56	151,182.96
COORDINADOR DE PROMOCIONES	13	1	101,951.52	71,808.53	173,760.05	18,357.25	10,167.80	145,235.01
ANALISTA ESPECIALIZADO	13	2	101,951.52	71,808.53	173,760.05	18,357.25	10,167.80	145,235.01
MEDICO GENERAL	13	1	101,951.52	71,808.53	173,760.05	18,357.25	10,167.80	145,235.01
PSICOLOGO	13	2	101,951.52	71,808.53	173,760.05	18,357.25	10,167.80	145,235.01
JEFE DE OFICINA	12	2	97,029.43	71,221.39	168,250.82	17,488.94	10,091.12	140,670.76
PROGRAMADOR	12	2	97,029.43	71,221.39	168,250.82	17,488.94	10,091.12	140,670.76
SECRETARIA DE DIRECTOR GENERAL	11	1	97,029.43	71,221.39	168,250.82	17,488.94	10,091.12	140,670.76
ANALISTA TECNICO	10	3	88,009.18	69,453.41	157,462.59	13,266.95	9,533.08	134,662.56
SECRETARIA DE SUBDIRECTOR	8	3	79,719.60	68,770.98	148,490.58	12,139.78	7,923.41	128,427.39
CAPTURISTA	7	4	75,833.45	67,356.83	143,190.28	10,733.34	7,425.96	125,030.99
CHOFER DE DIRECTOR	7	1	75,833.45	67,356.83	143,190.28	10,733.34	7,425.96	125,030.99
LABORATORISTA	6	5	72,190.87	66,962.77	139,153.63	6,945.42	6,842.87	125,365.35
SECRETARIA DE JEFE DE DEPARTAMENTO	5	5	68,787.14	65,798.07	134,585.21	4,523.32	4,393.37	125,668.52
BIBLIOTECARIO	4	1	65,559.87	65,798.07	131,357.94	4,523.32	4,393.37	122,441.25
TECNICO EN MANTENIMIENTO	4	3	65,559.87	65,798.07	131,357.94	4,523.32	4,393.37	122,441.25
ALMACENISTA	3	2	62,663.38	65,240.27	127,903.65	4,393.37	4,276.44	119,233.83
AUXILIAR ADMINISTRATIVO	3	1	62,663.38	65,240.27	127,903.65	4,393.37	4,276.44	119,233.83
INTENDENTE	3	4	62,663.38	65,240.27	127,903.65	4,393.37	4,276.44	119,233.83
CHOFER	3	1	62,663.38	65,240.27	127,903.65	4,393.37	4,276.44	119,233.83
VIGILANTE	1	4	58,142.51	63,418.78	121,561.29	3,817.23	4,127.68	113,616.38
PROFESOR TITULAR " A "		1	268,592.03	102,226.42	370,818.45	56,081.01	15,467.26	299,270.18
PROFESOR ASOCIADO " A "		5	188,244.43	75,482.43	263,726.86	44,511.92	10,914.70	208,300.24
PROFESOR ASOCIADO " B "		3	209,796.01	87,812.00	297,608.01	48,443.90	13,362.80	235,801.31
PROFESOR ASOCIADO " C "		3	240,165.09	98,418.99	338,584.09	52,703.92	14,116.06	271,764.10
PROFESOR ASIGNATURA " A " ( H/S/M )		325	1,597,085.75	290,881.41	1,887,967.16	511,318.64	110,250.71	1,266,397.81
PROFESOR ASIGNATURA " B " ( H/S/M )		480	3,027,287.72	887,716.27	3,915,003.99	815,517.39	105,742.64	2,993,743.96



# LXIV LEGISLATURA

GOBIERNO CONSTITUCIONAL  
DEL  
ESTADO DE OAXACA  
**PODER LEGISLATIVO**



## INSTITUTO TECNOLÓGICO SUPERIOR DE SAN MIGUEL EL GRANDE ANALÍTICO DE PLAZAS

PLAZA / PUESTO	NIVEL	PLAZAS	REMUNERACIONES	
			DE	HASTA
<b>MANDOS MEDIOS Y SUPERIORES</b>				
DIRECTOR		1	521,039.66	500,294.62
SUBDIRECTOR		3	398,917.36	378,409.24
JEFE DE DIVISION		4	344,607.31	334,716.21
JEFE DE DEPTO		8	250,096.62	241,369.05
<b>CONTRATO</b>				
INGENIERO EN SISTEMAS	16	1	118,332.77	162,401.16
TECNICO ESPECIALIZADO	14	2	107,150.04	151,182.96
COORDINADOR DE PROMOCIONES	13	1	101,951.52	145,235.01
ANALISTA ESPECIALIZADO	13	2	101,951.52	145,235.01
MEDICO GENERAL	13	1	101,951.52	145,235.01
PSICOLOGO	13	2	101,951.52	145,235.01
JEFE DE OFICINA	12	2	97,029.43	140,670.76
PROGRAMADOR	12	2	97,029.43	140,670.76
SECRETARIA DE DIRECTOR GENERAL	11	1	97,029.43	140,670.76
ANALISTA TECNICO	10	3	88,009.18	134,662.56
SECRETARIA DE SUBDIRECTOR	8	3	79,719.60	128,427.39
CAPTURISTA	7	4	75,833.45	125,030.99
CHOFER DE DIRECTOR	7	1	75,833.45	125,030.99
LABORATORISTA	6	5	72,190.87	125,365.35
SECRETARIA DE JEFE DE DEPARTAMENTO	5	5	68,787.14	125,668.52
BIBLIOTECARIO	4	1	65,559.87	122,441.25
TECNICO EN MANTENIMIENTO	4	3	65,559.87	122,441.25
ALMACENISTA	3	2	62,663.38	119,233.83
AUXILIAR ADMINISTRATIVO	3	1	62,663.38	119,233.83
INTENDENTE	3	4	62,663.38	119,233.83
CHOFER	3	1	62,663.38	119,233.83
VIGILANTE	1	4	58,142.51	113,616.38
PROFESOR TITULAR " A "		1	268,592.03	299,270.18
PROFESOR ASOCIADO " A "		5	188,244.43	208,300.24
PROFESOR ASOCIADO " B "		3	209,796.01	235,801.31
PROFESOR ASOCIADO " C "		3	240,165.09	271,764.10
PROFESOR ASIGNATURA " A " ( H/S/M )		325	1,597,085.75	1,266,397.81
PROFESOR ASIGNATURA " B " ( H/S/M )		480	3,027,287.72	2,993,743.96



# LXIV LEGISLATURA

## GOBIERNO CONSTITUCIONAL DEL ESTADO DE OAXACA PODER LEGISLATIVO



### INSTITUTO TECNOLÓGICO SUPERIOR DE TEPOSCOLULA TABULADOR DE SUELDOS

CODIGO	PUESTO	NIVEL	PLAZAS	HRS	SUELDO MENSUAL ROMAJI	TOTAL MENSUAL	AGUINALDO 40 ANUAL	PRIMA VAC. 24 DIAS	AGUINALDO Y.P. VAC/ISR	SEGURIDAD SOCIAL	DESPENSA	MAT. DIDACTICO	SUBTOTAL	TOTAL ANUALIZADO	50% FEDERAL	RELACION LABORAL	
ITS0001	DIRECTOR GENERAL		1		\$ 37,241.20	\$ 37,758.36	\$ 453,654.93	\$ 49,654.93	\$ 29,423.33	\$ 25,423.33	\$ 95,753.65		\$ 200,624.87	\$ 653,725.14	\$ 326,862.57	MMYS	
ITS0009	DIRECTOR DE AREA		0		\$ 32,173.40	\$ -	\$ -	\$ -	\$ -	\$ -	\$ -		\$ -	\$ -	\$ -	MMYS	
ITS0002	SUBDIRECTOR DE AREA		3		\$ 28,794.50	\$ 87,583.08	\$ 1,050,996.95	\$ 115,178.00	\$ 58,971.14	\$ 58,971.14	\$ 225,153.13		\$ 468,409.07	\$ 1,519,406.02	\$ 759,703.01	MMYS	
ITS0003	JEFE DE DIVISION		5		\$ 24,886.90	\$ 126,162.48	\$ 1,513,949.77	\$ 165,912.67	\$ 84,947.29	\$ 84,947.29	\$ 327,368.18		\$ 677,775.73	\$ 2,191,725.50	\$ 1,095,862.75	MMYS	
ITS0004	JEFE DEPTO		8		\$ 17,643.85	\$ 143,110.91	\$ 1,717,330.97	\$ 188,201.07	\$ 96,358.95	\$ 96,358.95	\$ 381,769.12		\$ 779,249.78	\$ 2,496,580.75	\$ 1,248,290.37	MMYS	
<b>SUBTOTAL</b>					<b>17</b>	<b>\$ 394,614.83</b>	<b>\$ 4,735,377.73</b>	<b>\$ 518,946.67</b>	<b>\$311,368.00</b>	<b>\$265,700.69</b>	<b>\$1,030,044.09</b>		<b>\$2,126,059.45</b>	<b>\$ 6,861,437.40</b>	<b>\$ 3,430,718.70</b>		
P01002	INGENIERO EN SISTEMAS		16	1	\$ 8,818.30	\$ 8,940.76	\$ 107,289.08	\$ 11,757.73	\$ 7,054.64	\$ 6,019.96	\$ 26,089.99	\$ 13,092.00	\$ 64,014.32	\$ 171,303.40	\$ 85,651.70	CONTRATO	
CF33118	TECNICO ESPECIALIZADO		14	2	\$ 7,984.95	\$ 16,191.67	\$ 194,300.02	\$ 21,293.20	\$ 12,775.92	\$ 10,902.12	\$ 48,094.94	\$ 26,184.00	\$ 119,250.18	\$ 313,550.20	\$ 156,775.10	CONTRATO	
A06009	CORRDNADOR DE PROMOCIONES		13	1	\$ 7,597.55	\$ 7,703.05	\$ 92,436.66	\$ 10,130.07	\$ 6,078.04	\$ 5,186.59	\$ 23,097.96	\$ 13,092.00	\$ 57,584.67	\$ 150,021.32	\$ 75,010.66	CONTRATO	
P011002	ANALISTA ESPECIALIZADO		13	2	\$ 7,597.55	\$ 15,406.11	\$ 184,873.31	\$ 20,260.13	\$ 12,156.08	\$ 10,373.19	\$ 46,195.93	\$ 26,184.00	\$ 115,169.33	\$ 300,042.64	\$ 150,021.32	CONTRATO	
P13006	MEDICO GENERAL		13	1	\$ 7,597.55	\$ 7,703.05	\$ 92,436.66	\$ 10,130.07	\$ 6,078.04	\$ 5,186.59	\$ 23,097.96	\$ 13,092.00	\$ 57,584.67	\$ 150,021.32	\$ 75,010.66	CONTRATO	
P16004	PSICOLOGO		13	2	\$ 7,597.55	\$ 15,406.11	\$ 184,873.31	\$ 20,260.13	\$ 12,156.08	\$ 10,373.19	\$ 46,195.93	\$ 26,184.00	\$ 115,169.33	\$ 300,042.64	\$ 150,021.32	CONTRATO	
A011001	JEFE DE OFICINA		12	2	\$ 7,230.75	\$ 14,662.32	\$ 175,947.86	\$ 19,282.00	\$ 11,569.20	\$ 9,872.38	\$ 44,397.90	\$ 26,184.00	\$ 111,305.48	\$ 287,253.35	\$ 143,626.67	CONTRATO	
T060118	PROGRAMADOR		12	1	\$ 7,230.75	\$ 7,331.16	\$ 87,973.93	\$ 9,641.00	\$ 5,784.60	\$ 4,936.19	\$ 22,198.95	\$ 13,092.00	\$ 55,652.74	\$ 143,626.67	\$ 71,813.34	CONTRATO	
CF53455	SRIA. DIRECTOR GENERAL		12	1	\$ 7,230.75	\$ 7,331.16	\$ 87,973.93	\$ 9,641.00	\$ 5,784.60	\$ 4,936.19	\$ 22,198.95	\$ 13,092.00	\$ 55,652.74	\$ 143,626.67	\$ 71,813.34	CONTRATO	
CF34006	SECRETARIA DE DIRECTOR		11	0	\$ -	\$ -	\$ -	\$ -	\$ -	\$ -	\$ -	\$ -	\$ -	\$ -	\$ -	-	
P01001	ANALISTA TECNICO		10	3	\$ 6,558.55	\$ 19,948.88	\$ 239,386.55	\$ 26,234.20	\$ 15,740.52	\$ 13,431.91	\$ 61,654.22	\$ 39,276.00	\$ 156,336.85	\$ 395,723.40	\$ 197,861.70	CONTRATO	
CF53455	SECRETARIA DE SUBDIRECTOR		8	3	\$ 5,940.80	\$ 18,069.89	\$ 216,838.72	\$ 23,763.20	\$ 14,257.92	\$ 12,166.76	\$ 57,111.96	\$ 39,276.00	\$ 146,575.84	\$ 363,414.56	\$ 181,707.28	CONTRATO	
P05009	AUXILIAR DE AUDITOR		7	0	\$ 5,651.20	\$ -	\$ -	\$ -	\$ -	\$ -	\$ -	\$ -	\$ -	\$ -	\$ -	-	
T06027	CAPTURISTA		7	4	\$ 5,651.20	\$ 22,918.71	\$ 275,024.46	\$ 30,139.73	\$ 18,083.84	\$ 15,431.54	\$ 73,310.08	\$ 52,368.00	\$ 189,333.20	\$ 464,357.66	\$ 232,178.83	CONTRATO	
S13008	CHOFER DE DIRECTOR		7	1	\$ 5,621.20	\$ 5,729.68	\$ 68,756.12	\$ 7,534.93	\$ 4,520.96	\$ 3,857.89	\$ 18,327.52	\$ 13,092.00	\$ 47,333.30	\$ 116,089.41	\$ 58,044.71	CONTRATO	
S05033	OPERADOR DE EQUIPO T.P. ESP		6	0	\$ 5,379.75	\$ -	\$ -	\$ -	\$ -	\$ -	\$ -	\$ -	\$ -	\$ -	\$ -	-	
T16005	LABORATORISTA		6	4	\$ 5,379.75	\$ 21,817.83	\$ 261,813.93	\$ 28,692.00	\$ 17,215.20	\$ 14,690.30	\$ 70,648.82	\$ 52,368.00	\$ 183,614.32	\$ 445,428.25	\$ 222,714.12	CONTRATO	
T08003	DIBUJANTE		6	0	\$ 5,379.75	\$ -	\$ -	\$ -	\$ -	\$ -	\$ -	\$ -	\$ -	\$ -	\$ -	-	
CF34004	SRIA. J. DEPTO		5	5	\$ 5,126.10	\$ 25,986.42	\$ 311,986.07	\$ 34,174.00	\$ 20,504.40	\$ 17,497.09	\$ 85,202.58	\$ 65,460.00	\$ 222,838.07	\$ 534,675.13	\$ 267,337.57	CONTRATO	
T05003	BIBLIOTECARIO		4	2	\$ 4,885.60	\$ 9,906.89	\$ 118,882.67	\$ 13,028.27	\$ 7,816.96	\$ 6,670.47	\$ 32,902.11	\$ 26,184.00	\$ 86,601.81	\$ 205,484.49	\$ 102,742.24	CONTRATO	
S08011	TECNICO EN MANTENIMIENTO		4	2	\$ 4,885.60	\$ 9,906.89	\$ 118,882.67	\$ 13,028.27	\$ 7,816.96	\$ 6,670.47	\$ 32,902.11	\$ 26,184.00	\$ 86,601.81	\$ 205,484.49	\$ 102,742.24	CONTRATO	
S07009	OFICIAL DE MANTENIMIENTO GENERAL		3	0	\$ 4,669.75	\$ -	\$ -	\$ -	\$ -	\$ -	\$ -	\$ -	\$ -	\$ -	\$ -	-	
A03004	ALMACENISTA		3	1	\$ 4,669.75	\$ 4,734.60	\$ 56,815.17	\$ 6,226.33	\$ 3,735.80	\$ 3,187.88	\$ 15,922.02	\$ 13,092.00	\$ 42,164.03	\$ 98,979.20	\$ 49,489.60	CONTRATO	
A01024	AUX ADAMO		3	0	\$ 4,669.75	\$ -	\$ -	\$ -	\$ -	\$ -	\$ -	\$ -	\$ -	\$ -	\$ -	-	
S06002	INTENDENTE		3	4	\$ 4,669.75	\$ 18,938.39	\$ 227,260.67	\$ 24,905.33	\$ 14,943.20	\$ 12,751.53	\$ 63,688.06	\$ 52,368.00	\$ 168,656.13	\$ 395,916.79	\$ 197,958.40	CONTRATO	
A08004	TAQUIMECANOGRAFIA		3	0	\$ 4,669.75	\$ -	\$ -	\$ -	\$ -	\$ -	\$ -	\$ -	\$ -	\$ -	\$ -	-	
S13008	CHOFER		3	0	\$ 4,669.75	\$ -	\$ -	\$ -	\$ -	\$ -	\$ -	\$ -	\$ -	\$ -	\$ -	-	
S10001	VIGILANTE		1	3	\$ 4,332.85	\$ 13,179.06	\$ 158,148.68	\$ 17,331.40	\$ 10,398.84	\$ 8,873.68	\$ 45,288.85	\$ 39,276.00	\$ 121,168.77	\$ 279,317.45	\$ 139,658.72	CONTRATO	
<b>SUBTOTAL</b>					<b>45</b>	<b>\$ 271,812.62</b>	<b>\$ 3,261,751.48</b>	<b>\$ 357,453.00</b>	<b>\$214,471.80</b>	<b>\$183,015.94</b>	<b>\$88,526.83</b>	<b>\$89,140.00</b>	<b>\$2,202,607.57</b>	<b>\$ 5,464,359.05</b>	<b>\$ 2,732,179.52</b>		
E13013	PROFESOR TITULAR "A"		0		\$ 19,222.15	\$ -	\$ -	\$ -	\$ -	\$ -	\$ -	\$ -	\$ -	\$ -	\$ -	-	
E13014	PROFESOR TITULAR "B"		0		\$ 22,753.50	\$ -	\$ -	\$ -	\$ -	\$ -	\$ -	\$ -	\$ -	\$ -	\$ -	-	
E13015	PROFESOR TITULAR "C"		0		\$ 26,672.45	\$ -	\$ -	\$ -	\$ -	\$ -	\$ -	\$ -	\$ -	\$ -	\$ -	-	
E13010	PROFESOR ASOCIADO "A"		2		\$ 13,234.55	\$ 26,836.67	\$ 322,040.01	\$ 35,292.13	\$ 21,175.28	\$ 18,069.57	\$ 73,828.16	\$ 26,184.00	\$ 12,133.20	\$ 186,682.35	\$ 508,722.36	\$ 254,361.18	CONTRATO
E13011	PROFESOR ASOCIADO "B"		2		\$ 14,840.60	\$ 30,093.37	\$ 361,120.48	\$ 39,574.93	\$ 23,744.96	\$ 20,262.37	\$ 81,700.92	\$ 26,184.00	\$ 13,791.60	\$ 205,258.78	\$ 566,379.25	\$ 283,189.63	CONTRATO
E13012	PROFESOR ASOCIADO "C"		0		\$ 16,627.55	\$ -	\$ -	\$ -	\$ -	\$ -	\$ -	\$ -	\$ -	\$ -	\$ -	-	
E13007	PROFESOR ASISTENTE "A"		0		\$ 7,484.30	\$ -	\$ -	\$ -	\$ -	\$ -	\$ -	\$ -	\$ -	\$ -	\$ -	-	
E13008	PROFESOR ASISTENTE "B"		0		\$ 8,738.20	\$ -	\$ -	\$ -	\$ -	\$ -	\$ -	\$ -	\$ -	\$ -	\$ -	-	
E13009	PROFESOR ASISTENTE "C"		0		\$ 10,027.35	\$ -	\$ -	\$ -	\$ -	\$ -	\$ -	\$ -	\$ -	\$ -	\$ -	-	
E13005	TECNICO DOCENTE ASOCIADO "A"		0		\$ 11,262.35	\$ -	\$ -	\$ -	\$ -	\$ -	\$ -	\$ -	\$ -	\$ -	\$ -	-	
E13006	TECNICO DOCENTE ASOCIADO "B"		0		\$ 12,388.40	\$ -	\$ -	\$ -	\$ -	\$ -	\$ -	\$ -	\$ -	\$ -	\$ -	-	
<b>SUBTOTAL</b>					<b>4</b>	<b>\$ 56,930.04</b>	<b>\$ 683,160.49</b>	<b>\$ 74,867.07</b>	<b>\$ 44,920.24</b>	<b>\$ 38,331.94</b>	<b>\$ 155,529.08</b>	<b>\$ 52,368.00</b>	<b>\$ 25,924.80</b>	<b>\$ 391,941.12</b>	<b>\$ 1,075,101.61</b>	<b>\$ 537,550.81</b>	
E13001	PROFESOR ASIGNATURA "A"		840		\$ 335.90	\$ 286,074.21	\$ 3,432,890.48	\$ 376,208.00	\$ 225,724.80	\$ 192,618.50	\$ 785,564.39	\$ 274,982.40	\$ 133,560.00	\$ 1,988,658.08	\$ 5,421,548.56	\$ 2,710,744.28	CONTRATO
E13002	PROFESOR ASIGNATURA "B"		400		\$ 382.95	\$ 155,307.16	\$ 1,863,685.92	\$ 204,240.00	\$ 122,544.88	\$ 104,570.88	\$ 420,205.53	\$ 130,944.00	\$ 69,360.00	\$ 1,051,864.41	\$ 2,915,550.32	\$ 1,457,775.16	CONTRATO
E13003	TECNICO DOCENTE ASIGNATURA "A"		0		\$ 245.9	\$ -	\$ -	\$ -	\$ -	\$ -	\$ -	\$ -	\$ -	\$ -	\$ -	-	
E13004	TECNICO DOCENTE ASIGNATURA "B"		0		\$ 274.2	\$ -	\$ -	\$ -	\$ -	\$ -	\$ -	\$ -	\$ -	\$ -	\$ -	-	
<b>SUBTOTAL</b>					<b>1240</b>	<b>\$ 441,381.37</b>	<b>\$ 5,296,576.39</b>	<b>\$ 580,448.00</b>	<b>\$348,268.80</b>	<b>\$297,189.38</b>	<b>\$1,205,769.91</b>	<b>\$ 405,926.40</b>	<b>\$202,920.00</b>	<b>\$3,040,522.49</b>	<b>\$ 8,337,098.88</b>	<b>\$ 4,168,549.44</b>	
<b>TOTAL</b>					<b>66</b>	<b>\$ 1,164,738.86</b>	<b>\$13,976,866.31</b>	<b>\$1,531,714.73</b>	<b>\$919,028.84</b>	<b>\$784,237.94</b>	<b>\$3,249,869.92</b>	<b>\$1,047,434.40</b>	<b>\$228,844.80</b>	<b>\$7,761,130.63</b>	<b>\$21,737,996.94</b>	<b>\$10,868,998.47</b>	



# LXIV LEGISLATURA

GOBIERNO CONSTITUCIONAL  
DEL  
ESTADO DE OAXACA  
**PODER LEGISLATIVO**



## INSTITUTO TECNOLÓGICO SUPERIOR DE TEPOSCOLULA, OAXACA ANALITICO DE PLAZAS

PLAZA/PUESTO	NUMERO DE PLAZAS	HORAS	REMUNERACIONES	
			DE	HASTA
<b>DIRECTOR</b>				
DIRECTOR GENERAL	1	0	\$ 453,654.93	\$ 453,654.93
<b>MANDOS MEDIOS Y SUPERIORES</b>				
DIRECTOR GENERAL	1	0	\$ 453,654.93	\$ 453,654.93
DIRECTOR DE AREA	0	0	\$ -	\$ -
SUBDIRECTOR DE AREA	3	0	\$ 1,050,996.95	\$ 1,050,996.95
JEFE DE DIVISION	5	0	\$ 1,513,949.77	\$ 1,513,949.77
JEFE DEPTO	8	0	\$ 1,717,330.97	\$ 1,717,330.97
<b>SUBTOTAL</b>	<b>17</b>	<b>17</b>	<b>\$ 4,735,377.73</b>	<b>\$ 4,735,377.73</b>
<b>PERSONAL ADMINISTRATIVO</b>				
INGENIERO EN SISTEMAS	1	0	\$ 107,289.08	\$ 107,289.08
TECNICO ESPECIALIZADO	2	0	\$ 194,300.02	\$ 194,300.02
CORRDINADOR DE PROMOCINES	1	0	\$ 92,436.66	\$ 92,436.66
ANALISTA ESPECIALIZADO	2	0	\$ 184,873.31	\$ 184,873.31
MEDICO GENERAL	1	0	\$ 92,436.66	\$ 92,436.66
PSICOLOGO	2	0	\$ 184,873.31	\$ 184,873.31
JEFE DE OFICINA	2	0	\$ 175,947.86	\$ 175,947.86
PROGRAMADOR	1	0	\$ 87,973.93	\$ 87,973.93
SRIA. DIRECTOR GENERAL	1	0	\$ 87,973.93	\$ 87,973.93
SECRETARIA DE DIRECTOR	0	0	\$ -	\$ -
ANALISTA TECNICO	3	0	\$ 239,386.55	\$ 239,386.55
SECRETARIA DE SUBDIRECTOR	3	0	\$ 216,838.72	\$ 216,838.72
AUXILIAR DE AUDITOR	0	0	\$ -	\$ -
CAPTURISTA	4	0	\$ 275,024.46	\$ 275,024.46
CHOFER DE DIRECTOR	1	0	\$ 68,756.12	\$ 68,756.12
OPERADOR DE EQUIPO T.P. ESP	0	0	\$ -	\$ -
LABORATORISTA	4	0	\$ 261,813.93	\$ 261,813.93
DIBUJANTE	0	0	\$ -	\$ -
SRIA. J. DEPTO	5	0	\$ 311,986.07	\$ 311,986.07
BIBLIOTECARIO	2	0	\$ 118,882.67	\$ 118,882.67
TECNICO EN MANTENIMIENTO	2	0	\$ 118,882.67	\$ 118,882.67
OFICIAL DE MANTENIMIENTO GENERAL	0	0	\$ -	\$ -
ALMACENISTA	1	0	\$ 56,815.17	\$ 56,815.17
AUX ADMVO	0	0	\$ -	\$ -
INTENDENTE	4	0	\$ 227,260.67	\$ 227,260.67
TAQUIMECANOGRAFIA	0	0	\$ -	\$ -
CHOFER	0	0	\$ -	\$ -
VIGILANTE	3	0	\$ 158,148.68	\$ 158,148.68
<b>SUBTOTAL</b>	<b>45</b>	<b>45</b>	<b>\$ 3,261,751.48</b>	<b>\$ 3,261,751.48</b>
<b>PERSONAL ACADÉMICO</b>				
PROFESOR TITULAR "A"	0	0	\$ -	\$ -
PROFESOR TITULAR "B"	0	0	\$ -	\$ -
PROFESOR TITULAR "C"	0	0	\$ -	\$ -
PROFESOR ASOCIADO "A"	2	0	\$ 322,040.01	\$ 322,040.01
PROFESOR ASOCIADO "B"	2	0	\$ 361,120.48	\$ 361,120.48
PROFESOR ASOCIADO "C"	0	0	\$ -	\$ -
PROFESOR ASISTENTE "A"	0	0	\$ -	\$ -
PROFESOR ASISTENTE "B"	0	0	\$ -	\$ -
PROFESOR ASISTENTE "C"	0	0	\$ -	\$ -
TECNICO DOCENTE ASOCIADO "A"	0	0	\$ -	\$ -
TECNICO DOCENTE ASOCIADO "B"	0	0	\$ -	\$ -
<b>SUBTOTAL</b>	<b>4</b>	<b>4</b>	<b>\$ 683,160.49</b>	<b>\$ 683,160.49</b>
PROFESOR ASIGNATURA "A"		840	\$ 3,432,890.48	\$ 3,432,890.48
PROFESOR ASIGNATURA "B"		400	\$ 1,863,685.92	\$ 1,863,685.92
TECNICO DOCENTE ASIGNATURA "A"		0	\$ -	\$ -
TECNICO DOCENTE ASIGNATURA "B"		0	\$ -	\$ -
<b>SUBTOTAL</b>		<b>1240</b>	<b>\$ 5,296,576.39</b>	<b>\$ 5,296,576.39</b>
<b>TOTAL</b>	<b>66</b>	<b>1240</b>	<b>\$ 13,976,866.31</b>	<b>\$ 13,976,866.31</b>





# LXIV LEGISLATURA

GOBIERNO CONSTITUCIONAL  
DEL  
ESTADO DE OAXACA  
PODER LEGISLATIVO



## NovaUniversitas

TABULADOR DE SUELDOS Y SALARIOS EJERCICIO FISCAL 2019

### DEPARTAMENTO DE RECURSOS HUMANOS

PUESTO/PLAZA	RELACIÓN LABORAL	NIVEL	NÚMERO PLAZAS	PERCEPCIONES		SUELDO BRUTO	DEDUCCIONES		Neto Pagado
				SUELDO BASE	REMUNERACIONES ADICIONALES		OBLIGACIONES FISCALES DE RETENCIÓN	SEGURIDAD SOCIAL DE RETENCIÓN	
Rector	Mandos Medios y Superiores	N/A	0	\$ 1,247,770.75	\$ 356,771.99	\$ 1,604,542.74	\$ 345,092.86	\$ 18,224.98	\$ 1,241,224.90
Vice- Rector	Mandos Medios y Superiores	N/A	2	\$ 520,395.10	\$ 151,180.67	\$ 671,575.77	\$ 111,969.35	\$ 15,597.87	\$ 544,008.55
Abogado General	Mandos Medios y Superiores	N/A	0	\$ 340,581.50	\$ 100,356.70	\$ 440,938.20	\$ 61,411.75	\$ 10,097.45	\$ 369,429.00
Auditor Interno	Mandos Medios y Superiores	N/A	0	\$ 261,949.55	\$ 78,131.53	\$ 340,081.08	\$ 42,914.94	\$ 7,691.80	\$ 289,474.34
Jefe de Dpto "C"	Mandos Medios y Superiores	N/A	1	\$ 312,436.35	\$ 61,157.90	\$ 373,594.25	\$ 54,792.01	\$ 9,236.50	\$ 309,565.74
Jefe de Dpto "B"	Mandos Medios y Superiores	N/A	7	\$ 261,949.55	\$ 78,131.53	\$ 340,081.08	\$ 42,917.52	\$ 7,692.13	\$ 289,471.43
Jefe de Dpto "A"	Mandos Medios y Superiores	N/A	1	\$ 236,395.90	\$ 47,269.25	\$ 283,665.15	\$ 37,184.80	\$ 6,910.46	\$ 239,569.89
Srío Part Rector	Mandos Medios y Superiores	N/A	1	\$ 261,949.55	\$ 78,131.53	\$ 340,081.08	\$ 42,914.94	\$ 7,691.80	\$ 289,474.34
Jefe de Área "C"	Confianza	N/A	6	\$ 196,132.75	\$ 39,915.27	\$ 236,048.02	\$ 28,584.59	\$ 5,678.82	\$ 201,784.61
Jefe de Área "B"	Confianza	N/A	0	\$ 180,233.35	\$ 37,011.27	\$ 217,244.62	\$ 25,188.48	\$ 5,192.47	\$ 186,863.67
Jefe de Área "A"	Confianza	N/A	0	\$ 131,651.85	\$ 28,137.96	\$ 159,789.81	\$ 14,811.47	\$ 3,706.38	\$ 141,271.96
Titular "C"	Base	N/A	0	\$ 542,700.25	\$ 157,485.18	\$ 700,185.43	\$ 118,660.89	\$ 16,280.18	\$ 565,244.36
Titular "B"	Base	N/A	0	\$ 464,024.50	\$ 135,247.63	\$ 599,272.13	\$ 95,058.17	\$ 13,873.52	\$ 490,340.44
Titular "A"	Base	N/A	1	\$ 363,850.25	\$ 106,933.57	\$ 470,783.82	\$ 66,884.56	\$ 10,809.23	\$ 393,090.03
Asociado "C"	Base	N/A	1	\$ 303,826.00	\$ 89,967.83	\$ 393,793.83	\$ 52,766.86	\$ 8,973.11	\$ 332,053.86
Asociado "C"	Contrato	N/A	7	\$ 303,826.00	\$ 89,967.83	\$ 393,793.83	\$ 52,766.86	\$ 8,973.11	\$ 332,053.86
Asociado "B"	Base	N/A	6	\$ 243,750.65	\$ 100,895.55	\$ 344,646.20	\$ 38,755.78	\$ 7,135.44	\$ 298,754.98
Asociado "B"	Contrato	N/A	10	\$ 243,750.65	\$ 72,987.65	\$ 316,738.30	\$ 38,755.78	\$ 7,135.44	\$ 270,847.08
Asociado "A"	Base	N/A	0	\$ 183,733.70	\$ 56,023.98	\$ 239,757.68	\$ 25,936.16	\$ 5,299.54	\$ 208,521.98
Técnico	Base	N/A	13	\$ 144,054.55	\$ 44,808.74	\$ 188,863.29	\$ 17,460.69	\$ 4,085.77	\$ 167,316.83
Técnico	Contrato	N/A	15	\$ 144,054.55	\$ 44,808.74	\$ 188,863.29	\$ 17,460.69	\$ 4,085.77	\$ 167,316.83
Chofer "C"	Base	N/A	0	\$ 217,485.25	\$ 65,563.79	\$ 283,049.04	\$ 33,145.49	\$ 6,331.99	\$ 243,571.56
Chofer "B"	Base	N/A	0	\$ 145,937.95	\$ 45,341.08	\$ 191,279.03	\$ 17,862.98	\$ 4,143.39	\$ 169,272.66
Chofer "A"	Base	N/A	1	\$ 108,740.80	\$ 34,827.38	\$ 143,568.18	\$ 10,428.15	\$ 3,005.54	\$ 130,134.49
Chofer "A"	Contrato	N/A	1	\$ 108,740.80	\$ 34,827.38	\$ 143,568.18	\$ 10,428.15	\$ 3,005.54	\$ 130,134.49
Secretaría "C"	Base	N/A	0	\$ 114,741.40	\$ 36,523.44	\$ 151,264.84	\$ 11,503.46	\$ 3,189.10	\$ 136,572.28
Secretaría "B"	Base	N/A	0	\$ 97,549.90	\$ 31,664.29	\$ 129,214.19	\$ 8,531.58	\$ 2,663.22	\$ 118,019.39
Secretaría "A"	Base	N/A	5	\$ 85,008.50	\$ 28,119.49	\$ 113,127.99	\$ 6,718.72	\$ 2,279.58	\$ 104,129.69
Secretaría "A"	Contrato	N/A	5	\$ 85,008.50	\$ 28,119.49	\$ 113,127.99	\$ 6,718.72	\$ 2,279.58	\$ 104,129.69
Auxiliar Administrativo	Base	N/A	2	\$ 85,008.50	\$ 28,119.49	\$ 113,127.99	\$ 6,718.72	\$ 2,279.58	\$ 104,129.69
Auxiliar Administrativo	Contrato	N/A	4	\$ 85,008.50	\$ 28,119.49	\$ 113,127.99	\$ 6,718.72	\$ 2,279.58	\$ 104,129.69
Enfermera	Base	N/A	0	\$ 85,008.50	\$ 28,119.49	\$ 113,127.99	\$ 6,718.72	\$ 2,279.58	\$ 104,129.69
Oficial de Mtto	Base	N/A	2	\$ 93,556.80	\$ 30,535.65	\$ 124,092.45	\$ 7,892.68	\$ 2,541.07	\$ 113,658.70
Oficial de Mtto	Contrato	N/A	3	\$ 93,556.80	\$ 30,535.65	\$ 124,092.45	\$ 7,892.68	\$ 2,541.07	\$ 113,658.70
Auxiliar General	Base	N/A	3	\$ 74,146.10	\$ 25,049.25	\$ 99,195.35	\$ 5,536.89	\$ 1,941.16	\$ 91,717.30
Auxiliar General	Contrato	N/A	1	\$ 74,146.10	\$ 25,049.25	\$ 99,195.35	\$ 5,536.89	\$ 1,941.16	\$ 91,717.30
Intendente	Base	N/A	5	\$ 66,305.90	\$ 28,833.23	\$ 95,139.13	\$ 4,683.88	\$ 1,735.91	\$ 88,719.34
Intendente	Contrato	N/A	6	\$ 66,305.90	\$ 28,833.23	\$ 95,139.13	\$ 4,683.88	\$ 1,735.91	\$ 88,719.34
Jardinero	Base	N/A	4	\$ 66,305.90	\$ 28,833.23	\$ 95,139.13	\$ 4,683.88	\$ 1,735.91	\$ 88,719.34
Jardinero	Contrato	N/A	4	\$ 66,305.90	\$ 28,833.23	\$ 95,139.13	\$ 4,683.88	\$ 1,735.91	\$ 88,719.34



GOBIERNO CONSTITUCIONAL  
DEL  
ESTADO DE OAXACA  
**PODER LEGISLATIVO**

# LXIV LEGISLATURA



*Nova Universitas*

ANALÍTICO DE PLAZAS EJERCICIO FISCAL 2019

DEPARTAMENTO DE RECURSOS HUMANOS

PUESTO/PLAZA	NÚMERO PLAZAS	REMUNERACIONES	
		DE	HASTA
Rector	0	\$ 1,604,542.74	\$ 1,604,542.74
Vice- Rector	2	\$ 671,575.77	\$ 671,575.77
Abogado General	0	\$ 440,938.20	\$ 440,938.20
Auditor Interno	0	\$ 340,081.08	\$ 340,081.08
Jefe de Dpto "C"	1	\$ 373,594.25	\$ 373,594.25
Jefe de Dpto "B"	7	\$ 340,081.08	\$ 340,081.08
Jefe de Dpto "A"	1	\$ 283,665.15	\$ 283,665.15
Srio Part Rector	1	\$ 340,081.08	\$ 340,081.08
Jefe de Área "C"	6	\$ 236,048.02	\$ 236,048.02
Jefe de Área "B"	0	\$ 217,244.62	\$ 217,244.62
Jefe de Área "A"	0	\$ 159,789.81	\$ 159,789.81
Titular "C"	0	\$ 700,185.43	\$ 700,185.43
Titular "B"	0	\$ 599,272.13	\$ 599,272.13
Titular "A"	1	\$ 470,783.82	\$ 470,783.82
Asociado "C"	8	\$ 393,793.83	\$ 393,793.83
Asociado "B"	16	\$ 344,646.20	\$ 344,646.20
Asociado "A"	0	\$ 239,757.68	\$ 239,757.68
Técnico	28	\$ 188,863.29	\$ 188,863.29
Chofer "C"	0	\$ 283,049.04	\$ 283,049.04
Chofer "B"	0	\$ 191,279.03	\$ 191,279.03
Chofer "A"	1	\$ 143,568.18	\$ 143,568.18
Chofer "A"	1	\$ 143,568.18	\$ 143,568.18
Secretaria "C"	0	\$ 151,264.84	\$ 151,264.84
Secretaria "B"	0	\$ 129,214.19	\$ 129,214.19
Secretaria "A"	10	\$ 113,127.99	\$ 113,127.99
Auxiliar Administrativo	6	\$ 113,127.99	\$ 113,127.99
Enfermera	0	\$ 113,127.99	\$ 113,127.99
Oficial de Mtto	2	\$ 124,092.45	\$ 124,092.45
Oficial de Mtto	3	\$ 124,092.45	\$ 124,092.45
Auxiliar General	4	\$ 99,195.35	\$ 99,195.35
Intendente	5	\$ 95,139.13	\$ 95,139.13
Intendente	6	\$ 95,139.13	\$ 95,139.13
Jardinero	4	\$ 95,139.13	\$ 95,139.13
Jardinero	4	\$ 95,139.13	\$ 95,139.13



# LXIV LEGISLATURA

GOBIERNO CONSTITUCIONAL  
DEL  
ESTADO DE OAXACA  
PODER LEGISLATIVO



SERVICIOS DE SALUD DE OAXACA  
SUBDIRECCION DE ADMINISTRACION Y FINANZAS  
DIRECCION DE ADMINISTRACION  
UNIDAD DE SERVICIOS DE PERSONAL  
TABULADOR DE SUELDOS Y SALARIOS PARA EL EJERCICIO FISCAL 2019, EVENTUAL

ZONA	PLAZA PUESTO	NIVEL	NUMERO DE PLAZAS	PERCEPCIONES			DEDUCCIONES		TOTAL ANUAL NETO
				SUELDO BASE	REMUNERACIONES ADICIONALES	SUELDO BRUTO	OBLIGACIONES FISCALES DE RETENCION	SEGURIDAD SOCIAL DE RETENCION	
2	M01003	NO APLICA	9	157,356.00	0.00	157,356.00	27,990.72	0.00	1,164,287.52
2	M01004	NO APLICA	181	182,412.00	203,664.00	386,076.00	72,112.08	0.00	56,827,469.52
2	M01006	NO APLICA	262	157,356.00	0.00	157,356.00	25,998.24	0.00	34,415,733.12
2	M01007	NO APLICA	20	150,972.00	0.00	150,972.00	24,138.00	0.00	2,536,680.00
2	M01015	NO APLICA	2	164,928.00	80,736.00	245,664.00	46,020.96	0.00	399,286.08
2	M01016	NO APLICA	2	217,464.00	228,744.00	446,208.00	89,713.20	0.00	712,989.60
2	M02001	NO APLICA	22	144,108.00	0.00	144,108.00	22,900.08	0.00	2,666,574.24
2	M02003	NO APLICA	16	91,668.00	0.00	91,668.00	9,447.36	0.00	1,315,530.24
2	M02005	NO APLICA	2	76,716.00	0.00	76,716.00	6,876.72	0.00	139,678.56
2	M02006	NO APLICA	22	94,860.00	0.00	94,860.00	10,136.16	0.00	1,863,924.48
2	M02011	NO APLICA	2	95,436.00	0.00	95,436.00	10,326.48	0.00	170,219.04
2	M02012	NO APLICA	2	91,668.00	0.00	91,668.00	9,447.36	0.00	164,441.28
2	M02015	NO APLICA	14	135,108.00	0.00	135,108.00	20,977.68	0.00	1,597,824.48
2	M02034	NO APLICA	1	111,492.00	0.00	111,492.00	14,293.20	0.00	97,198.80
2	M02035	NO APLICA	461	101,040.00	0.00	101,040.00	12,132.00	0.00	40,986,588.00
2	M02036	NO APLICA	140	87,276.00	0.00	87,276.00	9,024.72	0.00	10,955,179.20
2	M02038	NO APLICA	2	91,668.00	0.00	91,668.00	9,447.36	0.00	164,441.28
2	M02040	NO APLICA	19	96,864.00	0.00	96,864.00	10,781.04	0.00	1,635,576.24
2	M02045	NO APLICA	1	91,668.00	0.00	91,668.00	9,447.36	0.00	82,220.64
2	M02047	NO APLICA	6	76,716.00	0.00	76,716.00	6,625.68	0.00	420,541.92
2	M02048	NO APLICA	8	76,716.00	0.00	76,716.00	5,759.52	0.00	567,651.84
2	M02049	NO APLICA	3	124,404.00	0.00	124,404.00	16,830.48	0.00	322,720.56
2	M02058	NO APLICA	2	87,276.00	0.00	87,276.00	8,666.64	0.00	157,218.72
2	M02059	NO APLICA	4	76,716.00	0.00	76,716.00	6,625.68	0.00	280,361.28
2	M02061	NO APLICA	4	76,716.00	0.00	76,716.00	6,625.68	0.00	280,361.28
2	M02066	NO APLICA	13	89,436.00	0.00	89,436.00	8,926.80	0.00	1,046,619.60
2	M02072	NO APLICA	2	101,040.00	0.00	101,040.00	12,131.28	0.00	177,817.44
2	M02073	NO APLICA	40	76,716.00	0.00	76,716.00	6,876.72	0.00	2,793,571.20
2	M02078	NO APLICA	1	135,108.00	0.00	135,108.00	20,977.68	0.00	114,130.32
2	M03001	NO APLICA	3	149,412.00	135,672.00	285,084.00	48,358.80	0.00	710,175.60
2	M03002	NO APLICA	5	144,108.00	0.00	144,108.00	22,900.08	0.00	606,039.60
2	M03004	NO APLICA	7	91,668.00	0.00	91,668.00	9,447.36	0.00	575,544.48
2	M03006	NO APLICA	36	76,716.00	0.00	76,716.00	6,612.72	0.00	2,523,718.08
2	M03011	NO APLICA	2	76,716.00	0.00	76,716.00	6,312.48	0.00	140,807.04
2	M03018	NO APLICA	6	83,940.00	31,200.00	115,140.00	11,574.96	0.00	621,390.24
2	M03019	NO APLICA	1	80,640.00	0.00	80,640.00	7,066.08	0.00	73,573.92
2	M03020	NO APLICA	8	80,040.00	34,200.00	114,240.00	11,413.68	0.00	822,610.56
2	M03022	NO APLICA	23	79,440.00	0.00	79,440.00	6,485.04	0.00	1,677,964.08
2	M03023	NO APLICA	9	79,140.00	0.00	79,140.00	6,344.64	0.00	655,158.24
2	M03024	NO APLICA	74	78,540.00	0.00	78,540.00	6,244.08	0.00	5,349,898.08
2	M03025	NO APLICA	148	77,940.00	0.00	77,940.00	6,165.12	0.00	10,622,682.24
2	M04003	NO APLICA	18	136,560.00	0.00	136,560.00	15,859.92	0.00	2,172,601.44
2	MR1017	NO APLICA	78	184,356.00	115,536.00	299,892.00	58,608.48	0.00	18,820,114.56
2	C40004C	NO APLICA	42	155,017.44	0.00	155,017.44	19,802.40	0.00	5,679,031.68
2	C50000C	NO APLICA	4	402,377.52	0.00	402,377.52	76,564.08	0.00	1,303,253.76
2	CF40001	NO APLICA	12	104,892.00	134,784.00	239,676.00	37,885.44	0.00	2,421,486.72
2	CF40002	NO APLICA	3	92,580.00	129,096.00	221,676.00	34,040.64	0.00	562,906.08
2	CF40003	NO APLICA	8	88,188.00	98,292.00	186,480.00	26,522.64	0.00	1,279,658.88
2	CF40004	NO APLICA	221	84,072.00	81,336.00	165,408.00	22,021.68	0.00	31,688,376.72
2	CF41001	NO APLICA	21	189,552.00	215,952.00	405,504.00	77,502.00	0.00	6,888,042.00
2	CF41006	NO APLICA	1	222,048.00	233,556.00	455,604.00	92,532.00	0.00	363,072.00
2	CF41011	NO APLICA	4	189,552.00	215,952.00	405,504.00	77,502.00	0.00	1,312,008.00
2	CF41014	NO APLICA	2	208,164.00	218,232.00	426,396.00	83,769.60	0.00	685,252.80
2	CF41018	NO APLICA	4	164,448.00	0.00	164,448.00	29,707.68	0.00	538,961.28
2	CF41024	NO APLICA	25	165,228.00	177,384.00	342,612.00	61,889.28	0.00	7,018,068.00
2	CF41030	NO APLICA	2	95,268.00	65,088.00	160,356.00	20,942.64	0.00	278,826.72
2	CF41031	NO APLICA	3	144,108.00	0.00	144,108.00	22,900.08	0.00	363,623.76
2	CF41032	NO APLICA	2	95,268.00	0.00	95,268.00	10,252.56	0.00	170,030.88
2	CF41040	NO APLICA	1	178,032.00	187,452.00	365,484.00	67,268.88	0.00	298,215.12
2	CF41054	NO APLICA	1	134,952.00	100,500.00	235,452.00	36,983.28	0.00	198,468.72
2	CF41056	NO APLICA	6	93,120.00	0.00	93,120.00	10,247.52	0.00	497,234.88
2	CF41058	NO APLICA	1	117,864.00	0.00	117,864.00	15,571.92	0.00	102,292.08
2	CF41059	NO APLICA	12	129,912.00	0.00	129,912.00	18,370.08	0.00	1,338,503.04
2	CMA001C	NO APLICA	1	575,684.40	0.00	575,684.40	128,556.24	0.00	447,128.16
2	M01007C	NO APLICA	7	286,251.84	0.00	286,251.84	48,633.36	0.00	1,663,329.36
2	M02035C	NO APLICA	40	185,712.00	0.00	185,712.00	26,358.72	0.00	6,374,131.20



# LXIV LEGISLATURA

GOBIERNO CONSTITUCIONAL  
DEL  
ESTADO DE OAXACA  
PODER LEGISLATIVO



SERVICIOS DE SALUD DE OAXACA  
SUBDIRECCION DE ADMINISTRACION Y FINANZAS  
DIRECCION DE ADMINISTRACION  
UNIDAD DE SERVICIOS DE PERSONAL  
TABULADOR DE SUELDOS Y SALARIOS PARA EL EJERCICIO FISCAL 2019, FEDERAL

ZONA	PLAZA/ PUESTO	NIVEL	NUMERO DE PLAZAS	PERCEPCIONES			DEDUCCIONES		TOTAL ANUAL NETO
				SUELDO BASE	REMUNERACIONES ADICIONALES	SUELDO BRUTO	OBLIGACIONES FISCALES DE RETENCION	SEGURIDAD SOCIAL DE RETENCION	
2	M01002	NO APLICA	2	214,404.00	239,340.00	453,744.00	99,786.00	23,080.08	661,755.84
2	M01003	NO APLICA	51	184,968.00	197,892.00	382,860.00	78,610.80	19,984.56	14,497,496.64
2	M01004	NO APLICA	635	214,404.00	239,364.00	453,768.00	112,657.44	27,636.48	199,056,040.80
3	M01004	NO APLICA	13	237,228.00	262,980.00	500,208.00	128,048.88	30,578.16	4,440,552.48
2	M01005	NO APLICA	14	209,244.00	241,584.00	450,828.00	111,645.84	27,042.00	4,369,962.24
2	M01006	NO APLICA	1866	184,968.00	197,868.00	382,836.00	83,882.64	21,853.68	517,068,002.88
3	M01006	NO APLICA	14	204,612.00	217,212.00	421,824.00	96,438.48	24,245.76	4,215,956.64
2	M01007	NO APLICA	337	177,468.00	185,352.00	362,820.00	83,336.88	22,990.56	86,437,992.72
3	M01007	NO APLICA	3	195,744.00	204,468.00	400,212.00	95,471.04	25,256.64	838,452.96
2	M01008	NO APLICA	67	192,864.00	213,468.00	406,332.00	91,438.32	22,872.48	19,565,420.40
3	M01008	NO APLICA	2	211,524.00	237,156.00	448,680.00	104,702.64	25,053.36	637,848.00
2	M01009	NO APLICA	25	209,244.00	240,084.00	449,328.00	104,918.64	24,818.64	7,989,768.00
3	M01009	NO APLICA	3	232,092.00	263,988.00	496,080.00	119,629.68	27,489.36	1,046,882.88
2	M01010	NO APLICA	44	222,780.00	253,776.00	476,556.00	106,809.60	24,034.08	15,211,342.08
3	M01010	NO APLICA	1	250,644.00	275,676.00	526,320.00	136,777.44	30,615.60	358,926.96
2	M01011	NO APLICA	32	255,588.00	268,836.00	524,424.00	128,747.76	30,203.28	11,695,134.72
3	M01011	NO APLICA	1	282,228.00	296,988.00	579,216.00	137,607.60	30,350.40	411,258.00
2	M01014	NO APLICA	1	184,608.00	201,660.00	386,268.00	90,619.68	23,837.04	271,811.28
2	M01015	NO APLICA	1	193,860.00	210,360.00	404,220.00	96,740.40	25,080.48	282,399.12
2	M02001	NO APLICA	124	169,392.00	162,312.00	331,704.00	73,747.20	21,897.36	29,271,370.56
3	M02001	NO APLICA	2	188,280.00	179,232.00	367,512.00	96,320.64	24,369.12	493,644.48
2	M02003	NO APLICA	144	107,784.00	68,520.00	176,304.00	34,515.84	14,042.16	18,395,424.00
3	M02003	NO APLICA	2	119,076.00	74,820.00	193,896.00	43,722.00	15,545.52	269,256.96
2	M02005	NO APLICA	18	93,156.00	54,060.00	147,216.00	27,485.52	12,081.36	1,937,684.16
2	M02006	NO APLICA	107	111,528.00	70,164.00	181,692.00	35,890.80	14,551.68	14,043,698.64
3	M02006	NO APLICA	1	122,844.00	76,608.00	199,452.00	40,262.40	16,026.00	143,163.60
2	M02007	NO APLICA	3	107,784.00	68,520.00	176,304.00	32,341.68	12,960.72	393,004.80
2	M02012	NO APLICA	5	107,784.00	68,520.00	176,304.00	34,579.92	14,074.32	638,248.80
2	M02014	NO APLICA	2	107,784.00	68,520.00	176,304.00	29,911.20	11,751.36	269,282.88
2	M02015	NO APLICA	151	158,808.00	141,876.00	300,684.00	61,887.60	18,860.64	33,210,299.76
3	M02015	NO APLICA	1	175,596.00	156,432.00	332,028.00	69,795.84	20,886.00	241,346.16
2	M02016	NO APLICA	23	107,784.00	68,520.00	176,304.00	42,466.80	14,105.76	2,753,823.12
2	M02018	NO APLICA	1	107,784.00	68,520.00	176,304.00	32,341.68	12,960.72	131,001.60
2	M02029	NO APLICA	44	135,432.00	84,876.00	220,308.00	39,438.72	14,753.04	7,309,114.56
3	M02029	NO APLICA	3	149,616.00	95,508.00	245,124.00	45,225.84	16,259.76	550,915.20
2	M02031	NO APLICA	135	187,188.00	184,980.00	372,168.00	75,493.20	20,252.40	37,317,024.00
3	M02031	NO APLICA	8	205,908.00	205,524.00	411,432.00	93,449.76	24,428.64	2,348,428.80
2	M02032	NO APLICA	1	179,388.00	191,376.00	370,764.00	75,072.00	19,423.68	276,268.32
2	M02034	NO APLICA	31	131,040.00	124,968.00	256,008.00	50,867.76	15,678.72	5,873,307.12
2	M02035	NO APLICA	2056	118,752.00	114,540.00	233,292.00	45,236.16	14,242.80	357,359,610.24
3	M02035	NO APLICA	17	130,956.00	131,280.00	262,236.00	52,330.80	15,668.64	3,302,021.52
2	M02036	NO APLICA	1139	102,744.00	96,888.00	199,632.00	36,486.48	12,008.16	172,145,453.04
3	M02036	NO APLICA	4	114,996.00	112,992.00	227,988.00	43,759.20	13,739.76	681,956.16
2	M02037	NO APLICA	2	142,104.00	83,868.00	225,972.00	43,061.04	16,518.96	332,784.00
3	M02037	NO APLICA	1	157,140.00	92,640.00	249,780.00	48,908.16	18,228.48	182,643.36
2	M02038	NO APLICA	49	107,784.00	68,520.00	176,304.00	30,039.36	11,815.44	6,588,010.80
2	M02040	NO APLICA	49	113,844.00	95,076.00	208,920.00	39,438.00	13,668.72	7,634,850.72
3	M02040	NO APLICA	2	120,456.00	110,388.00	230,844.00	44,700.48	14,441.76	343,403.52
2	M02045	NO APLICA	14	107,784.00	68,520.00	176,304.00	32,213.52	12,896.88	1,836,710.40
3	M02045	NO APLICA	1	119,076.00	74,820.00	193,896.00	36,340.56	14,280.24	143,275.20
2	M02046	NO APLICA	5	93,828.00	54,060.00	147,888.00	25,974.00	11,329.44	552,922.80
3	M02046	NO APLICA	2	101,328.00	60,792.00	162,120.00	29,174.16	12,206.16	241,479.36
2	M02047	NO APLICA	62	93,552.00	45,312.00	138,864.00	23,912.40	11,233.44	6,430,525.92
3	M02047	NO APLICA	1	95,868.00	55,920.00	151,788.00	26,530.08	11,408.40	113,849.52
2	M02048	NO APLICA	120	93,156.00	44,868.00	138,024.00	23,532.24	11,092.08	12,407,961.60
3	M02048	NO APLICA	2	95,388.00	54,864.00	150,252.00	26,191.92	11,352.24	225,415.68
2	M02049	NO APLICA	38	146,220.00	103,224.00	249,444.00	49,610.40	17,420.88	6,931,683.36
3	M02049	NO APLICA	1	161,544.00	115,692.00	277,236.00	52,637.52	17,463.36	207,135.12
3	M02050	NO APLICA	1	123,744.00	83,292.00	207,036.00	36,603.84	13,511.28	156,920.88
2	M02051	NO APLICA	2	93,156.00	45,312.00	138,468.00	21,957.60	10,261.20	212,498.40



# LXIV LEGISLATURA

GOBIERNO CONSTITUCIONAL  
DEL  
ESTADO DE OAXACA  
**PODER LEGISLATIVO**



**SERVICIOS DE SALUD DE OAXACA**  
**SUBDIRECCION DE ADMINISTRACION Y FINANZAS**  
**DIRECCION DE ADMINISTRACION**  
**UNIDAD DE SERVICIOS DE PERSONAL**  
**TABULADOR DE SUELDOS Y SALARIOS PARA EL EJERCICIO FISCAL 2019, FEDERAL**

ZONA	PLAZA/ PUESTO	NIVEL	NUMERO DE PLAZAS	PERCEPCIONES			DEDUCCIONES		TOTAL ANUAL NETO
				SUELDO BASE	REMUNERACIONES ADICIONALES	SUELDO BRUTO	OBLIGACIONES FISCALES DE RETENCION	SEGURIDAD SOCIAL DE RETENCION	
2	M02054	NO APLICA	196	95,304.00	59,868.00	155,172.00	29,276.64	12,355.20	22,253,871.36
3	M02054	NO APLICA	20	105,300.00	64,824.00	170,124.00	33,089.76	13,725.36	2,466,177.60
2	M02055	NO APLICA	96	102,600.00	63,792.00	166,392.00	32,177.28	13,381.44	11,599,994.88
3	M02055	NO APLICA	9	113,220.00	69,912.00	183,132.00	36,206.64	14,735.28	1,189,710.72
2	M02056	NO APLICA	31	105,396.00	65,892.00	171,288.00	28,968.00	11,562.00	4,053,498.00
3	M02056	NO APLICA	10	116,520.00	72,024.00	188,544.00	37,567.68	15,188.16	1,357,881.60
2	M02057	NO APLICA	48	105,396.00	65,892.00	171,288.00	31,155.12	12,649.44	6,119,205.12
3	M02057	NO APLICA	1	116,520.00	72,024.00	188,544.00	32,653.92	12,743.52	143,146.56
2	M02058	NO APLICA	105	102,600.00	63,792.00	166,392.00	30,113.76	12,354.96	13,011,944.40
3	M02058	NO APLICA	2	113,220.00	69,912.00	183,132.00	33,916.32	13,595.76	271,239.84
2	M02059	NO APLICA	38	93,156.00	45,312.00	138,468.00	23,947.44	11,250.96	3,924,244.80
3	M02059	NO APLICA	2	96,120.00	55,656.00	151,776.00	26,853.36	11,597.76	226,649.76
2	M02061	NO APLICA	29	93,156.00	45,312.00	138,468.00	23,947.44	11,250.96	2,994,818.40
2	M02066	NO APLICA	40	107,784.00	68,544.00	176,328.00	32,346.96	12,960.72	5,240,812.80
2	M02068	NO APLICA	86	117,120.00	71,796.00	188,916.00	34,914.72	13,892.40	12,049,363.68
2	M02072	NO APLICA	3	118,752.00	115,464.00	234,216.00	45,453.36	14,242.80	523,559.52
3	M02072	NO APLICA	1	130,956.00	132,240.00	263,196.00	52,274.16	15,541.20	195,380.64
2	M02073	NO APLICA	524	93,156.00	54,060.00	147,216.00	23,698.08	10,197.36	59,379,973.44
3	M02073	NO APLICA	25	101,328.00	60,792.00	162,120.00	31,082.16	13,154.88	2,947,074.00
2	M02074	NO APLICA	26	111,528.00	70,164.00	181,692.00	35,890.80	14,551.68	3,412,487.52
3	M02074	NO APLICA	1	122,844.00	76,608.00	199,452.00	45,182.40	15,994.08	138,275.52
2	M02077	NO APLICA	12	189,084.00	203,196.00	392,280.00	81,436.80	20,421.36	3,485,062.08
2	M02078	NO APLICA	13	158,808.00	141,876.00	300,684.00	58,152.48	17,172.96	2,929,661.28
2	M02081	NO APLICA	41	126,228.00	124,776.00	251,004.00	49,577.76	15,116.40	7,638,703.44
3	M02081	NO APLICA	4	139,488.00	138,612.00	278,100.00	56,262.72	16,666.08	820,684.80
2	M02082	NO APLICA	47	112,236.00	103,764.00	216,000.00	38,198.16	12,129.12	7,786,617.84
3	M02082	NO APLICA	2	123,840.00	121,740.00	245,580.00	48,104.64	14,773.44	365,403.84
2	M02083	NO APLICA	5	118,752.00	114,540.00	233,292.00	45,236.16	14,242.80	869,065.20
2	M02084	NO APLICA	3	152,688.00	118,260.00	270,948.00	54,820.32	18,176.88	593,852.40
2	M02085	NO APLICA	5	114,876.00	113,568.00	228,444.00	44,004.72	13,789.68	853,248.00
2	M02087	NO APLICA	2	139,488.00	144,060.00	283,548.00	57,544.08	16,666.08	418,675.68
2	M02088	NO APLICA	3	177,468.00	185,352.00	362,820.00	83,246.88	22,958.64	769,843.44
2	M02089	NO APLICA	1	184,608.00	201,696.00	386,304.00	90,720.48	23,868.72	217,714.80
2	M02095	NO APLICA	3	110,508.00	68,172.00	178,680.00	35,267.76	14,453.04	386,877.60
2	M02097	NO APLICA	1	110,508.00	68,172.00	178,680.00	35,267.76	14,453.04	128,959.20
2	M02098	NO APLICA	21	107,784.00	68,520.00	176,304.00	34,644.00	14,105.76	2,678,639.04
3	M02098	NO APLICA	3	119,076.00	74,820.00	193,896.00	38,884.08	15,545.52	418,399.20
2	M02105	NO APLICA	742	158,808.00	141,876.00	300,684.00	62,028.72	18,924.00	163,040,609.76
3	M02105	NO APLICA	31	175,596.00	156,396.00	331,992.00	69,646.08	20,822.88	7,487,214.24
2	M02107	NO APLICA	119	175,608.00	152,988.00	328,596.00	68,847.60	20,823.84	28,432,022.64
3	M02107	NO APLICA	1	195,252.00	166,164.00	361,416.00	78,125.28	23,183.52	260,107.20
2	M02110	NO APLICA	10	150,000.00	121,224.00	271,224.00	54,751.44	17,830.56	1,986,420.00
3	M02110	NO APLICA	1	166,020.00	133,404.00	299,424.00	61,902.00	19,766.88	217,755.12
2	M02112	NO APLICA	4	155,988.00	138,948.00	294,936.00	64,279.44	20,251.92	841,618.56
2	M03001	NO APLICA	7	175,608.00	159,492.00	335,100.00	70,165.68	20,727.84	1,709,445.36
2	M03004	NO APLICA	257	107,784.00	68,520.00	176,304.00	32,277.60	12,928.80	33,692,083.20
2	M03005	NO APLICA	180	93,156.00	44,868.00	138,024.00	21,798.72	10,229.28	19,079,280.00
3	M03005	NO APLICA	12	96,120.00	54,132.00	150,252.00	26,527.92	11,597.76	1,345,515.84
2	M03006	NO APLICA	229	93,156.00	44,868.00	138,024.00	21,862.80	10,261.20	24,251,100.00
3	M03006	NO APLICA	1	96,120.00	54,132.00	150,252.00	26,527.92	11,597.76	112,126.32
2	M03011	NO APLICA	97	93,156.00	34,404.00	127,560.00	21,361.20	11,123.28	9,222,325.44
3	M03011	NO APLICA	3	95,868.00	41,256.00	137,124.00	25,994.40	11,408.40	299,163.60
2	M03012	NO APLICA	27	93,156.00	34,404.00	127,560.00	19,627.68	10,261.20	2,637,120.24
2	M03013	NO APLICA	5	93,156.00	54,060.00	147,216.00	25,687.92	11,187.36	551,703.60
2	M03018	NO APLICA	119	96,840.00	61,536.00	158,376.00	27,594.00	11,341.20	14,213,455.20
2	M03019	NO APLICA	219	95,640.00	55,584.00	151,224.00	24,426.00	10,397.52	25,491,705.12
3	M03019	NO APLICA	6	98,940.00	58,716.00	157,656.00	26,056.32	10,876.08	724,341.60
2	M03020	NO APLICA	441	94,440.00	54,564.00	149,004.00	25,556.16	11,068.08	49,559,474.16
3	M03020	NO APLICA	13	97,740.00	56,964.00	154,704.00	26,887.20	11,475.36	1,512,438.72



# LXIV LEGISLATURA

GOBIERNO CONSTITUCIONAL  
DEL  
ESTADO DE OAXACA  
**PODER LEGISLATIVO**



SERVICIOS DE SALUD DE OAXACA  
SUBDIRECCION DE ADMINISTRACION Y FINANZAS  
DIRECCION DE ADMINISTRACION  
UNIDAD DE SERVICIOS DE PERSONAL  
**TABULADOR DE SUELDOS Y SALARIOS PARA EL EJERCICIO FISCAL 2019, FEDERAL**

ZONA	PLAZA/ PUESTO	NIVEL	NUMERO DE PLAZAS	PERCEPCIONES			DEDUCCIONES		TOTAL ANUAL NETO
				SUELDO BASE	REMUNERACIONES ADICIONALES	SUELDO BRUTO	OBLIGACIONES FISCALES DE RETENCION	SEGURIDAD SOCIAL DE RETENCION	
2	M03021	NO APLICA	217	93,240.00	50,604.00	143,844.00	23,106.00	10,270.08	23,971,538.64
3	M03021	NO APLICA	7	96,540.00	53,784.00	150,324.00	25,869.60	11,306.88	792,032.64
2	M03022	NO APLICA	405	92,040.00	44,664.00	136,704.00	20,850.48	9,779.28	42,960,067.20
3	M03022	NO APLICA	15	95,340.00	47,244.00	142,584.00	24,198.24	11,170.56	1,608,228.00
2	M03023	NO APLICA	297	90,840.00	42,024.00	132,864.00	21,388.32	10,327.20	30,041,098.56
3	M03023	NO APLICA	9	94,140.00	42,024.00	136,164.00	18,626.88	10,206.48	965,975.76
2	M03024	NO APLICA	854	90,240.00	42,024.00	132,264.00	19,902.00	9,588.00	87,768,996.00
3	M03024	NO APLICA	9	93,540.00	42,024.00	135,564.00	22,479.60	10,870.08	919,928.88
2	CF40001	NO APLICA	1	123,108.00	158,232.00	281,340.00	52,149.36	13,443.60	215,747.04
2	CF40003	NO APLICA	2	103,500.00	115,380.00	218,880.00	37,557.36	11,296.80	340,051.68
2	CF40004	NO APLICA	117	98,676.00	95,700.00	194,376.00	32,323.20	10,784.16	17,698,430.88
2	CF41001	NO APLICA	5	222,564.00	253,536.00	476,100.00	104,638.80	24,010.80	1,737,252.00
2	CF41002	NO APLICA	5	229,728.00	262,836.00	492,564.00	109,128.00	24,612.96	1,794,115.20
2	CF41003	NO APLICA	3	243,108.00	254,868.00	497,976.00	110,175.60	25,830.24	1,085,910.48
2	CF41010	NO APLICA	1	361,428.00	387,840.00	749,268.00	185,877.36	30,615.60	532,775.04
2	CF41011	NO APLICA	3	222,564.00	253,536.00	476,100.00	104,458.80	23,946.96	1,043,082.72
2	CF41013	NO APLICA	9	259,356.00	272,772.00	532,128.00	121,447.20	27,920.16	3,444,845.76
2	CF41014	NO APLICA	20	243,108.00	254,868.00	497,976.00	110,175.60	25,830.24	7,239,403.20
3	CF41014	NO APLICA	4	268,548.00	281,904.00	550,452.00	126,494.40	28,737.12	1,580,881.92
2	CF41015	NO APLICA	31	184,788.00	196,800.00	381,588.00	75,925.20	19,869.60	8,859,589.20
3	CF41015	NO APLICA	2	204,420.00	215,892.00	420,312.00	87,902.40	22,083.36	620,652.48
2	CF41018	NO APLICA	2	192,084.00	211,764.00	403,848.00	82,963.20	20,772.24	600,225.12
2	CF41024	NO APLICA	38	192,996.00	207,168.00	400,164.00	81,858.00	20,869.20	11,302,598.40
3	CF41024	NO APLICA	4	210,648.00	227,508.00	438,156.00	93,255.60	22,745.04	1,288,621.44
2	CF41028	NO APLICA	1	225,276.00	242,208.00	467,484.00	102,054.00	24,299.28	341,130.72
2	CF41030	NO APLICA	3	113,208.00	76,476.00	189,684.00	31,449.12	12,391.68	437,529.60
2	CF41031	NO APLICA	6	169,224.00	162,168.00	331,392.00	63,921.36	18,343.44	1,494,763.20
2	CF41032	NO APLICA	1	113,208.00	76,476.00	189,684.00	31,192.80	12,264.24	146,226.96
2	CF41038	NO APLICA	15	112,080.00	75,720.00	187,800.00	30,982.80	12,240.00	2,168,658.00
3	CF41038	NO APLICA	3	123,636.00	83,208.00	206,844.00	35,114.64	13,500.00	474,688.08
2	CF41040	NO APLICA	21	207,948.00	218,940.00	426,888.00	89,695.20	22,394.40	6,610,766.40
3	CF41040	NO APLICA	3	230,652.00	240,828.00	471,480.00	103,072.80	24,806.40	1,030,802.40
2	CF41054	NO APLICA	2	157,608.00	117,384.00	274,992.00	50,585.52	17,077.68	414,657.60
2	CF41055	NO APLICA	1	93,072.00	53,820.00	146,892.00	21,988.56	10,093.20	114,810.24
2	CF41056	NO APLICA	10	112,080.00	75,708.00	187,788.00	30,313.68	11,908.80	1,455,655.20
3	CF41056	NO APLICA	1	123,636.00	83,208.00	206,844.00	34,986.48	13,436.16	158,421.36
2	CF41057	NO APLICA	5	113,124.00	95,436.00	208,560.00	35,481.12	12,382.80	803,480.40
3	CF41057	NO APLICA	2	125,028.00	117,072.00	242,100.00	42,567.12	13,488.24	372,089.28
2	CF41058	NO APLICA	9	137,664.00	94,692.00	232,356.00	40,628.16	14,990.16	1,590,639.12
2	CF41059	NO APLICA	9	152,544.00	118,140.00	270,684.00	49,501.92	16,507.44	1,842,071.76
2	CF41060	NO APLICA	10	157,608.00	117,384.00	274,992.00	50,656.08	17,109.12	2,072,268.00
3	CF41060	NO APLICA	1	174,228.00	131,100.00	305,328.00	57,720.72	18,843.12	228,764.16
2	CF41061	NO APLICA	2	175,644.00	188,616.00	364,260.00	71,510.88	18,962.16	547,573.92
2	CF41062	NO APLICA	23	178,260.00	188,928.00	367,188.00	72,340.80	19,303.44	6,337,506.48
3	CF41062	NO APLICA	2	197,736.00	207,744.00	405,480.00	83,272.80	21,309.12	601,796.16
2	CF41064	NO APLICA	4	192,084.00	211,752.00	403,836.00	82,869.60	20,740.32	1,200,904.32
2	CF41065	NO APLICA	5	204,528.00	206,856.00	411,384.00	85,134.00	22,062.96	1,520,935.20
3	CF41065	NO APLICA	1	225,000.00	229,596.00	454,596.00	98,187.60	24,269.52	332,138.88
2	CF41074	NO APLICA	1	141,972.00	83,796.00	225,768.00	39,028.56	15,384.48	171,354.96
2	CF41075	NO APLICA	9	148,296.00	87,060.00	235,356.00	41,333.76	16,119.84	1,601,121.60
3	CF41075	NO APLICA	1	164,160.00	98,064.00	262,224.00	46,848.72	17,442.00	197,933.28
2	M03025	NO APLICA	1136	7,200.00	32,160.00	39,360.00	17,798.16	1,681.92	22,583,589.12
3	M03025	NO APLICA	2	7,200.00	32,160.00	39,360.00	15,951.84	764.16	45,288.00
2	M02002	NO APLICA	2	169,392.00	162,312.00	331,704.00	64,785.12	17,997.84	497,842.08
2	M02011	NO APLICA	1	112,200.00	75,780.00	187,980.00	36,596.16	14,305.44	137,078.40
2	M02019	NO APLICA	2	107,784.00	68,520.00	176,304.00	29,309.04	11,452.08	271,085.76
2	M02064	NO APLICA	1	93,156.00	45,312.00	138,468.00	21,227.28	9,897.84	107,342.88
2	M02069	NO APLICA	4	102,600.00	63,792.00	166,392.00	27,191.76	10,901.28	513,195.84
2	M02096	NO APLICA	1	95,304.00	59,868.00	155,172.00	28,866.48	12,151.20	114,154.32
2	M03002	NO APLICA	1	169,392.00	162,312.00	331,704.00	64,785.12	17,997.84	248,921.04
2	M03007	NO APLICA	1	175,608.00	159,492.00	335,100.00	69,714.24	20,523.84	244,861.92
2	M02050	NO APLICA	2	112,200.00	75,780.00	187,980.00	32,277.12	12,157.44	287,090.88

14833

2,501,267,353.44



# LXIV LEGISLATURA

GOBIERNO CONSTITUCIONAL  
DEL  
ESTADO DE OAXACA  
**PODER LEGISLATIVO**



SERVICIOS DE SALUD DE OAXACA  
SUBDIRECCION DE ADMINISTRACION Y FINANZAS  
DIRECCION DE ADMINISTRACION  
UNIDAD DE SERVICIOS DE PERSONAL

**TABULADOR DE SUELDOS Y SALARIOS PARA EL EJERCICIO FISCAL 2019, MANDOS MEDIOS**

ZONA	PLAZA/ PUESTO	NIVEL	NUMERO DE PLAZAS	PERCEPCIONES			DEDUCCIONES		TOTAL ANUAL NETO
				SUELDO BASE	REMUNERACIONES ADICIONALES	SUELDO BRUTO	OBLIGACIONES FISCALES DE RETENCION	SEGURIDAD SOCIAL DE RETENCION	
2	CF21135	28	1	58,068.00	96,624.00	154,692.00	22,219.20	6,405.60	126,067.20
2	CF21905	27H	5	67,944.00	205,260.00	273,204.00	144,506.40	7,518.72	605,894.40
3	CF21905	27H	1	67,944.00	205,260.00	273,204.00	144,236.40	7,422.96	121,544.64
2	CF34068	28	4	58,068.00	96,624.00	154,692.00	57,789.60	6,373.68	362,114.88
3	CF34068	28	1	60,888.00	105,984.00	166,872.00	60,202.80	6,469.68	100,199.52
2	CF34245	29	33	69,516.00	166,644.00	236,160.00	134,829.84	7,385.76	3,100,165.20
3	CF34245	29	1	72,336.00	176,040.00	248,376.00	138,494.64	7,686.00	102,195.36
2	CF34260	30	16	89,112.00	261,636.00	350,748.00	225,084.96	9,672.48	1,855,848.96
2	CF34261	29	21	66,924.00	166,644.00	233,568.00	123,330.72	7,110.72	2,165,657.76
2	CF34263	28	46	55,644.00	96,624.00	152,268.00	71,204.40	5,912.16	3,456,966.24
2	CF52254	33	1	153,732.00	444,156.00	597,888.00	541,569.84	16,333.92	39,984.24
2	CF53083	31C	1	69,216.00	216,120.00	285,336.00	159,158.40	7,354.56	118,823.04
2	CF41009	NO APLICA	1	313,680.00	384,588.00	698,268.00	169,651.20	26,813.28	501,803.52
2	CF41011	NO APLICA	1	215,292.00	245,244.00	460,536.00	98,691.60	23,002.32	338,842.08
2	CF41013	NO APLICA	1	250,872.00	263,856.00	514,728.00	114,589.20	26,655.36	373,483.44
2	CF41028	NO APLICA	1	217,908.00	234,288.00	452,196.00	95,829.60	23,153.04	333,213.36
2	CF41065	NO APLICA	1	197,844.00	200,100.00	397,944.00	80,274.00	21,276.24	296,393.76
			<b>136</b>						<b>13,999,197.60</b>



GOBIERNO CONSTITUCIONAL  
DEL  
ESTADO DE OAXACA  
**PODER LEGISLATIVO**

# LXIV LEGISLATURA

**SERVICIOS DE SALUD DE OAXACA**  
**SUBDIRECCION DE ADMINISTRACION Y FINANZAS**  
**DIRECCION DE ADMINISTRACION**  
**UNIDAD DE SERVICIOS DE PERSONAL**  
**ANALITICO DE PLAZAS QNA. 13 DEL 2018, EVENTUAL**

ZONA	PLAZA/ PUESTO	NUMERO DE PLAZAS	REMUNERACIONES	
			DE	HASTA
2	M01003	9	0.00	0.00
2	M01004	181	203,664.00	36,863,184.00
2	M01006	262	0.00	0.00
2	M01007	20	0.00	0.00
2	M01015	2	80,736.00	161,472.00
2	M01016	2	228,744.00	457,488.00
2	M02001	22	0.00	0.00
2	M02003	16	0.00	0.00
2	M02005	2	0.00	0.00
2	M02006	22	0.00	0.00
2	M02011	2	0.00	0.00
2	M02012	2	0.00	0.00
2	M02015	14	0.00	0.00
2	M02034	1	0.00	0.00
2	M02035	461	0.00	0.00
2	M02036	140	0.00	0.00
2	M02038	2	0.00	0.00
2	M02040	19	0.00	0.00
2	M02045	1	0.00	0.00
2	M02047	6	0.00	0.00
2	M02048	8	0.00	0.00
2	M02049	3	0.00	0.00
2	M02058	2	0.00	0.00
2	M02059	4	0.00	0.00
2	M02061	4	0.00	0.00
2	M02066	13	0.00	0.00
2	M02072	2	0.00	0.00
2	M02073	40	0.00	0.00
2	M02078	1	0.00	0.00
2	M03001	3	135,672.00	407,016.00
2	M03002	5	0.00	0.00
2	M03004	7	0.00	0.00
2	M03006	36	0.00	0.00
2	M03011	2	0.00	0.00
2	M03018	6	31,200.00	187,200.00
2	M03019	1	0.00	0.00
2	M03020	8	34,200.00	273,600.00
2	M03022	23	0.00	0.00
2	M03023	9	0.00	0.00
2	M03024	74	0.00	0.00
2	M03025	148	0.00	0.00
2	M04003	18	0.00	0.00
2	MR1017	78	115,536.00	9,011,808.00
2	C40004C	42	0.00	0.00
2	C50000C	4	0.00	0.00
2	CF40001	12	134,784.00	1,617,408.00
2	CF40002	3	129,096.00	387,288.00
2	CF40003	8	98,292.00	786,336.00
2	CF40004	221	81,336.00	17,975,256.00
2	CF41001	21	215,952.00	4,534,992.00
2	CF41006	1	233,556.00	233,556.00
2	CF41011	4	215,952.00	863,808.00
2	CF41014	2	218,232.00	436,464.00
2	CF41018	4	0.00	0.00
2	CF41024	25	177,384.00	4,434,600.00
2	CF41030	2	65,088.00	130,176.00
2	CF41031	3	0.00	0.00
2	CF41032	2	0.00	0.00
2	CF41040	1	187,452.00	187,452.00
2	CF41054	1	100,500.00	100,500.00
2	CF41056	6	0.00	0.00
2	CF41058	1	0.00	0.00
2	CF41059	12	0.00	0.00
2	CMA001C	1	0.00	0.00
2	M01007C	7	0.00	0.00
2	M02035C	40	0.00	0.00
<b>2104</b>			<b>2,687,376.00</b>	<b>79,049,604.00</b>





# LXIV LEGISLATURA

GOBIERNO CONSTITUCIONAL  
DEL  
ESTADO DE OAXACA  
PODER LEGISLATIVO

SERVICIOS DE SALUD DE OAXACA  
SUBDIRECCION DE ADMINISTRACION Y FINANZAS  
DIRECCION DE ADMINISTRACION  
UNIDAD DE SERVICIOS DE PERSONAL  
ANALITICO DE PLAZAS QNA. 13 DEL 2018, FEDERALES



ZONA	PLAZA/ PUESTO	NUMERO DE PLAZAS	REMUNERACIONES	
			DE	HASTA
2	M01002	2	239,340.00	478,680.00
2	M01003	51	197,892.00	10,092,492.00
2	M01004	635	239,364.00	151,996,140.00
3	M01004	13	262,980.00	3,418,740.00
2	M01005	14	241,584.00	3,382,176.00
2	M01006	1866	197,868.00	369,221,688.00
3	M01006	14	217,212.00	3,040,968.00
2	M01007	337	185,352.00	62,463,624.00
3	M01007	3	204,468.00	613,404.00
2	M01008	67	213,468.00	14,302,356.00
3	M01008	2	237,156.00	474,312.00
2	M01009	25	240,084.00	6,002,100.00
3	M01009	3	263,988.00	791,964.00
2	M01010	44	253,776.00	11,166,144.00
3	M01010	1	275,676.00	275,676.00
2	M01011	32	268,836.00	8,602,752.00
2	M01011	1	296,988.00	296,988.00
2	M01014	1	201,660.00	201,660.00
2	M01015	1	210,360.00	210,360.00
3	M02001	17	162,312.00	2,759,304.00
2	M02001	109	179,232.00	19,536,288.00
3	M02003	59	68,520.00	4,042,680.00
2	M02003	87	74,820.00	6,509,340.00
2	M02005	18	54,060.00	973,080.00
3	M02006	42	70,164.00	2,946,888.00
2	M02006	66	76,608.00	5,056,128.00
2	M02007	3	68,520.00	205,560.00
2	M02012	5	68,520.00	342,600.00
2	M02014	2	68,520.00	137,040.00
3	M02015	14	141,876.00	1,986,264.00
2	M02015	138	156,432.00	21,587,616.00
2	M02016	23	68,520.00	1,575,960.00
2	M02018	1	68,520.00	68,520.00
3	M02029	43	84,876.00	3,649,668.00
2	M02029	4	95,508.00	382,032.00
3	M02031	135	184,980.00	24,972,300.00
2	M02031	8	205,524.00	1,644,192.00
2	M02032	1	191,376.00	191,376.00
2	M02034	31	124,968.00	3,874,008.00
3	M02035	376	114,540.00	43,067,040.00
2	M02035	1697	131,280.00	222,782,160.00
3	M02036	353	96,888.00	34,201,464.00
2	M02036	790	112,992.00	89,263,680.00
3	M02037	2	83,868.00	167,736.00
2	M02037	1	92,640.00	92,640.00
2	M02038	49	68,520.00	3,357,480.00
3	M02040	20	95,076.00	1,901,520.00
2	M02040	31	110,388.00	3,422,028.00
3	M02045	10	68,520.00	685,200.00
2	M02045	5	74,820.00	374,100.00
3	M02046	5	54,060.00	270,300.00
2	M02046	2	60,792.00	121,584.00
3	M02047	40	45,312.00	1,812,480.00
2	M02047	23	55,920.00	1,286,160.00
3	M02048	39	44,868.00	1,749,852.00
2	M02048	83	54,864.00	4,553,712.00
3	M02049	9	103,224.00	929,016.00
3	M02049	1	115,692.00	115,692.00
2	M02050	3	83,292.00	249,876.00
2	M02051	2	45,312.00	90,624.00
3	M02054	187	59,868.00	11,195,316.00



GOBIERNO CONSTITUCIONAL  
DEL  
ESTADO DE OAXACA  
**PODER LEGISLATIVO**

# LXIV LEGISLATURA

**SERVICIOS DE SALUD DE OAXACA**  
**SUBDIRECCION DE ADMINISTRACION Y FINANZAS**  
**DIRECCION DE ADMINISTRACION**  
**UNIDAD DE SERVICIOS DE PERSONAL**  
**ANALITICO DE PLAZAS QNA. 13 DEL 2018, FEDERALES**



ZONA	PLAZA/ PUESTO	NUMERO DE PLAZAS	REMUNERACIONES	
			DE	HASTA
2	M02054	29	64,824.00	1,879,896.00
3	M02055	95	63,792.00	6,060,240.00
2	M02055	10	69,912.00	699,120.00
3	M02056	31	65,892.00	2,042,652.00
2	M02056	10	72,024.00	720,240.00
3	M02057	47	65,892.00	3,096,924.00
2	M02057	2	72,024.00	144,048.00
3	M02058	78	63,792.00	4,975,776.00
2	M02058	29	69,912.00	2,027,448.00
3	M02059	14	45,312.00	634,368.00
2	M02059	26	55,656.00	1,447,056.00
2	M02061	29	45,312.00	1,314,048.00
2	M02066	40	68,544.00	2,741,760.00
2	M02068	86	71,796.00	6,174,456.00
3	M02072	2	115,464.00	230,928.00
2	M02072	2	132,240.00	264,480.00
3	M02073	235	54,060.00	12,704,100.00
2	M02073	314	60,792.00	19,088,688.00
3	M02074	26	70,164.00	1,824,264.00
2	M02074	1	76,608.00	76,608.00
2	M02077	12	203,196.00	2,438,352.00
2	M02078	13	141,876.00	1,844,388.00
3	M02081	41	124,776.00	5,115,816.00
2	M02081	4	138,612.00	554,448.00
3	M02082	47	103,764.00	4,876,908.00
2	M02082	2	121,740.00	243,480.00
2	M02083	5	114,540.00	572,700.00
2	M02084	3	118,260.00	354,780.00
2	M02085	5	113,568.00	567,840.00
2	M02087	2	144,060.00	288,120.00
2	M02088	3	185,352.00	556,056.00
2	M02089	1	201,696.00	201,696.00
2	M02095	3	68,172.00	204,516.00
3	M02097	1	68,172.00	68,172.00
2	M02098	21	68,520.00	1,438,920.00
2	M02098	3	74,820.00	224,460.00
3	M02105	742	141,876.00	105,271,992.00
2	M02105	31	156,396.00	4,848,276.00
3	M02107	119	152,988.00	18,205,572.00
2	M02107	1	166,164.00	166,164.00
3	M02110	10	121,224.00	1,212,240.00
2	M02110	1	133,404.00	133,404.00
3	M02112	4	138,948.00	555,792.00
2	M03001	7	159,492.00	1,116,444.00
2	M03004	257	68,520.00	17,609,640.00
2	M03005	180	44,868.00	8,076,240.00
2	M03005	55	54,132.00	2,977,260.00
3	M03006	33	44,868.00	1,480,644.00
2	M03006	197	54,132.00	10,664,004.00
3	M03011	34	34,404.00	1,169,736.00
2	M03011	66	41,256.00	2,722,896.00
3	M03012	26	34,404.00	894,504.00
2	M03013	5	54,060.00	270,300.00
2	M03018	119	61,536.00	7,322,784.00
2	M03019	219	55,584.00	12,172,896.00
2	M03019	68	58,716.00	3,992,688.00
3	M03020	227	54,564.00	12,386,028.00
2	M03020	227	56,964.00	12,930,828.00
3	M03021	120	50,604.00	6,072,480.00
2	M03021	94	53,784.00	5,055,696.00
3	M03022	209	44,664.00	9,334,776.00



GOBIERNO CONSTITUCIONAL  
DEL  
ESTADO DE OAXACA  
**PODER LEGISLATIVO**

# LXIV LEGISLATURA



SERVICIOS DE SALUD DE OAXACA  
SUBDIRECCION DE ADMINISTRACION Y FINANZAS  
DIRECCION DE ADMINISTRACION  
UNIDAD DE SERVICIOS DE PERSONAL  
ANALITICO DE PLAZAS QNA. 13 DEL 2018, FEDERALES

ZONA	PLAZA/ PUESTO	NUMERO DE PLAZAS	REMUNERACIONES	
			DE	HASTA
2	M03022	211	47,244.00	9,968,484.00
3	M03023	157	42,024.00	6,597,768.00
2	M03023	125	42,024.00	5,253,000.00
3	M03024	231	42,024.00	9,707,544.00
2	M03024	590	42,024.00	24,794,160.00
3	CF40001	1	158,232.00	158,232.00
2	CF40003	2	115,380.00	230,760.00
3	CF40004	1	95,700.00	95,700.00
2	CF41001	5	253,536.00	1,267,680.00
2	CF41002	5	262,836.00	1,314,180.00
2	CF41003	3	254,868.00	764,604.00
2	CF41010	1	387,840.00	387,840.00
3	CF41011	3	253,536.00	760,608.00
2	CF41013	9	272,772.00	2,454,948.00
2	CF41014	20	254,868.00	5,097,360.00
2	CF41014	4	281,904.00	1,127,616.00
2	CF41015	31	196,800.00	6,100,800.00
2	CF41015	3	215,892.00	647,676.00
2	CF41018	2	211,764.00	423,528.00
3	CF41024	37	207,168.00	7,665,216.00
2	CF41024	5	227,508.00	1,137,540.00
3	CF41028	1	242,208.00	242,208.00
2	CF41030	3	76,476.00	229,428.00
2	CF41031	6	162,168.00	973,008.00
3	CF41032	1	76,476.00	76,476.00
2	CF41038	15	75,720.00	1,135,800.00
2	CF41038	3	83,208.00	249,624.00
2	CF41040	21	218,940.00	4,597,740.00
2	CF41040	3	240,828.00	722,484.00
2	CF41054	2	117,384.00	234,768.00
3	CF41055	1	53,820.00	53,820.00
2	CF41056	10	75,708.00	757,080.00
3	CF41056	1	83,208.00	83,208.00
2	CF41057	5	95,436.00	477,180.00
2	CF41057	2	117,072.00	234,144.00
2	CF41058	9	94,692.00	852,228.00
3	CF41059	4	118,140.00	472,560.00
2	CF41060	10	117,384.00	1,173,840.00
3	CF41060	1	131,100.00	131,100.00
2	CF41061	2	188,616.00	377,232.00
2	CF41062	23	188,928.00	4,345,344.00
2	CF41062	2	207,744.00	415,488.00
3	CF41064	4	211,752.00	847,008.00
2	CF41065	5	206,856.00	1,034,280.00
2	CF41065	1	229,596.00	229,596.00
3	CF41074	1	83,796.00	83,796.00
2	CF41075	9	87,060.00	783,540.00
2	CF41075	1	98,064.00	98,064.00
2	M02002	2	162,312.00	324,624.00
2	M02011	1	75,780.00	75,780.00
2	M02019	2	68,520.00	137,040.00
2	M02049	25	103,224.00	2,580,600.00
2	M02064	1	45,312.00	45,312.00
2	M02069	4	63,792.00	255,168.00
2	M02096	1	59,868.00	59,868.00
2	M03002	1	162,312.00	162,312.00
2	M03007	1	159,492.00	159,492.00
2	M03012	1	34,404.00	34,404.00
2	M03025	630	42,024.00	26,475,120.00
2	M02049	4	103,224.00	412,896.00
2	M03025	458	42,024.00	19,246,992.00
2	CF40004	116	95,700.00	11,101,200.00
2	CF41059	5	118,140.00	590,700.00
		<b>14813</b>	<b>22,751,784.00</b>	<b>1,674,031,560.00</b>



# LXIV LEGISLATURA

GOBIERNO CONSTITUCIONAL  
DEL  
ESTADO DE OAXACA  
**PODER LEGISLATIVO**

**SERVICIOS DE SALUD DE OAXACA  
SUBDIRECCION DE ADMINISTRACION Y FINANZAS  
DIRECCION DE ADMINISTRACION  
UNIDAD DE SERVICIOS DE PERSONAL**



**SALUD**  
Secretaría de Salud  
ESTADO DE OAXACA

**ANALITICO DE PLAZAS QNA. 13 DEL 2018 MANDOS MEDIOS**

ZONA	PLAZA/ PUESTO	NUMERO DE PLAZAS	REMUNERACIONES	
			DE	HASTA
2	CF21135	1	96,624.00	96,624.00
2	CF21905	5	205,260.00	1,026,300.00
3	CF21905	1	205,260.00	205,260.00
2	CF34068	4	96,624.00	386,496.00
3	CF34068	1	105,984.00	105,984.00
2	CF34245	33	166,644.00	5,499,252.00
3	CF34245	1	176,040.00	176,040.00
2	CF34260	16	261,636.00	4,186,176.00
2	CF34261	21	166,644.00	3,499,524.00
2	CF34263	46	96,624.00	4,444,704.00
2	CF52254	1	444,156.00	444,156.00
2	CF53083	1	216,120.00	216,120.00
2	CF41009	1	313,680.00	384,588.00
2	CF41011	1	215,292.00	245,244.00
2	CF41013	1	250,872.00	263,856.00
2	CF41028	1	217,908.00	234,288.00
2	CF41065	1	197,844.00	200,100.00
		<b>136</b>	<b>3,433,212.00</b>	<b>21,614,712.00</b>



# LXIV LEGISLATURA

GOBIERNO CONSTITUCIONAL  
DEL  
ESTADO DE OAXACA  
PODER LEGISLATIVO



SISTEMA PARA EL DESARROLLO INTEGRAL DE LA FAMILIA DEL ESTADO DE OAXACA  
UNIDAD DE RECURSOS HUMANOS



TABULADOR DE SUELDOS Y SALARIOS

PLAZA PUESTO	RELACION LABORAL	NIVEL	NUMERO DE PLAZA	SUELDO BASE	REMUNERACIONES ADICIONALES	SUELDO BRUTO	OBLIGACIONES FISCALES DE RETENCION	SEGURIDAD SOCIAL DE RETENCIO	TOTAL ANUAL NETO
ABOGADO 13A.	BASE	13A	1	161,760.00	139,618.30	301,378.30	20,181.60	7,931.76	273,264.94
ABOGADO 13C.	BASE	13C	3	168,744.00	138,435.30	307,179.30	21,723.60	8,097.36	832,075.02
ANALISTA 13A.	BASE	13A	14	161,760.00	128,742.70	290,502.70	20,181.60	7,620.24	3,677,812.04
ANALISTA 13B.	BASE	13B	3	165,288.00	120,791.30	286,079.30	20,960.40	7,492.56	772,879.02
ANALISTA 13C.	BASE	13C	12	168,744.00	144,106.50	312,850.50	21,723.60	8,259.84	3,394,404.72
AUXILIAR 1A.	BASE	01A	17	96,216.00	76,017.10	172,233.10	7,866.00	4,235.76	2,722,232.78
AUXILIAR 3A.	BASE	03A	4	100,860.00	78,031.60	178,891.60	8,422.80	4,426.32	664,169.92
AUXILIAR 3C.	BASE	03C	1	102,816.00	78,878.80	181,694.80	8,744.40	4,505.76	168,444.64
AUXILIAR DE OFICINA 1A.	BASE	01A	8	96,216.00	76,017.10	172,233.10	7,866.00	4,235.76	1,281,050.72
AUXILIAR DE OFICINA 3A	BASE	03A	16	100,860.00	78,031.60	178,891.60	8,422.80	4,426.32	2,656,679.68
AUXILIAR TECNICO 4A.	BASE	04A	34	103,800.00	79,304.70	183,104.70	8,908.80	4,546.80	5,768,069.40
AUXILIAR TECNICO 4B.	BASE	04B	3	104,328.00	79,521.00	183,849.00	8,996.40	4,567.92	510,854.04
CONTADOR 13A.	BASE	13A	2	161,760.00	123,303.10	285,063.10	20,181.60	7,464.00	514,835.00
CONTADOR 13C.	BASE	13C	4	168,744.00	136,362.90	305,106.90	22,492.80	8,037.84	1,098,305.04
EDUCADORA 13C.	BASE	13C	1	168,744.00	132,762.90	301,506.90	21,723.60	7,934.64	271,848.66
ENFERMERA 10A.	BASE	10A	1	132,876.00	91,820.50	224,696.50	14,041.20	5,736.00	204,919.30
ENFERMERA 10B.	BASE	10B	1	135,996.00	109,154.00	245,150.00	14,619.60	6,322.32	224,208.08
MEDICO GENERAL 13C	BASE	13C	5	168,744.00	147,706.50	316,450.50	22,492.80	22,142.64	1,359,075.30
MEDICO OFICIAL 13A.	BASE	13A	5	161,760.00	126,024.70	287,784.70	20,181.60	7,542.24	1,300,304.30
MEDICO OFICIAL 13B.	BASE	13B	2	165,288.00	141,881.30	307,169.30	20,960.40	8,097.36	556,223.08
MEDICO OFICIAL 13C.	BASE	13C	25	168,744.00	138,435.30	307,179.30	21,723.60	8,097.36	6,933,958.50
ODONTOLOGO 13A.	BASE	13A	1	161,760.00	123,303.10	285,063.10	20,181.60	7,464.00	257,417.50
OFICIAL ADMINISTRATIVO 4A.	BASE	04A	19	103,800.00	89,772.30	193,572.30	8,908.80	4,846.80	3,416,517.30
OFICIAL ADMINISTRATIVO 4B.	BASE	04B	2	104,328.00	96,762.60	201,090.60	8,996.40	5,062.32	374,063.76
OFICIAL ADMINISTRATIVO 5A.	BASE	05A	33	105,384.00	79,966.90	185,350.90	9,170.40	4,610.64	5,661,805.38
OFICIAL ADMINISTRATIVO 5B.	BASE	05B	1	106,308.00	91,083.30	197,391.30	9,324.00	4,956.00	183,111.30
OFICIAL ADMINISTRATIVO 5C.	BASE	05C	1	107,256.00	83,671.50	190,927.50	9,480.00	4,770.48	176,677.02
OFICIAL ADMINISTRATIVO 6A.	BASE	06A	43	108,156.00	93,904.40	202,060.40	9,628.80	5,089.68	8,055,702.56
OFICIAL ADMINISTRATIVO 6C.	BASE	06C	1	110,976.00	82,395.70	193,371.70	10,095.60	4,840.32	178,435.78
OFICIAL ADMINISTRATIVO 7A.	BASE	07A	18	112,284.00	94,281.10	206,565.10	10,311.60	5,218.56	3,438,628.92
OFICIAL ADMINISTRATIVO 7B.	BASE	07B	1	113,736.00	100,776.90	214,512.90	10,551.60	5,446.32	198,514.98
OFICIAL ADMINISTRATIVO 7C.	BASE	07C	5	114,984.00	105,373.40	220,357.40	10,758.00	5,613.60	1,019,929.00
OFICIAL ADMINISTRATIVO 8A.	BASE	08A	24	116,424.00	105,219.00	221,643.00	10,996.80	5,650.32	4,919,901.12
OFICIAL ADMINISTRATIVO 8C.	BASE	08C	4	119,616.00	100,177.30	219,793.30	11,586.00	5,597.04	810,441.04
OFICIAL ADMINISTRATIVO 9A.	BASE	09A	16	121,116.00	86,742.80	207,858.80	11,863.20	5,254.80	3,051,852.80
OFICIAL ADMINISTRATIVO 9C.	BASE	09C	27	129,312.00	114,190.40	243,502.40	13,381.20	6,275.76	6,043,826.88
OFICIAL DE TRANSPORTE 8C	BASE	08C	1	119,616.00	108,216.10	227,832.10	11,586.00	5,827.68	210,418.42
PSICOLOGO 13A.	BASE	13A	2	161,760.00	128,742.70	290,502.70	20,181.60	7,620.24	525,401.72
PSICOLOGO 13C.	BASE	13C	5	168,744.00	132,762.90	301,506.90	21,723.60	7,934.64	1,359,243.30
TECNICO 10A.	BASE	10A	72	132,876.00	116,385.70	249,261.70	14,041.20	6,440.40	16,472,167.20
TECNICO 10B.	BASE	10B	5	135,996.00	113,727.20	249,723.20	14,619.60	6,453.60	1,143,250.00
TECNICO 10C.	BASE	10C	1	139,080.00	110,831.30	249,911.30	15,189.60	6,458.40	228,263.30
TECNICO 11A	BASE	11A	53	142,224.00	117,357.10	259,581.10	15,870.00	6,735.36	12,559,714.22
TECNICO 11B	BASE	11B	1	142,896.00	140,018.90	282,914.90	16,951.20	6,903.60	259,060.10
TECNICO 11C	BASE	11C	5	146,160.00	112,259.80	258,419.80	16,738.80	6,701.76	1,174,896.20
TECNICO 12A.	BASE	12A	60	149,484.00	126,605.40	276,089.40	17,473.20	7,207.92	15,084,496.80
TECNICO 12C.	BASE	12C	4	158,328.00	137,364.00	295,692.00	19,424.40	7,769.04	1,073,994.24
TECNICO ADMINISTRATIVO 12A.	BASE	12A	1	149,484.00	126,605.40	276,089.40	17,473.20	7,207.92	251,408.28
TECNICO ESPECIALIZADO 13A.	BASE	13A	65	161,760.00	131,622.70	293,382.70	20,181.60	7,702.56	17,257,405.10
TECNICO ESPECIALIZADO 13B	BASE	13B	6	165,288.00	120,791.30	286,079.30	20,960.40	7,492.56	1,545,758.04
TECNICO ESPECIALIZADO 13C.	BASE	13C	47	168,744.00	138,435.30	307,179.30	21,723.60	8,097.36	13,035,841.98
INTENDENTE	CONTRATO CONFIANZA	01	63	48,480.00	56,826.30	105,306.30	0.00	2,291.04	6,489,961.38
CHOFER	CONTRATO CONFIANZA	02	1	49,644.00	57,088.30	106,732.30	0.00	2,334.00	104,398.30
AUXILIAR DE ALIMENTACION	CONTRATO CONFIANZA	02	2	49,644.00	57,088.30	106,732.30	0.00	2,334.00	208,796.60



# LXIV LEGISLATURA

GOBIERNO CONSTITUCIONAL  
DEL  
ESTADO DE OAXACA  
PODER LEGISLATIVO



SISTEMA PARA EL DESARROLLO INTEGRAL DE LA FAMILIA DEL ESTADO DE OAXACA  
UNIDAD DE RECURSOS HUMANOS



TABULADOR DE SUELDOS Y SALARIOS

PLAZA PUESTO	RELACION LABORAL	NIVEL	NUMERO DE PLAZA	SUELDO BASE	REMUNERACIONES ADICIONALES	SUELDO BRUTO	OBLIGACIONES FISCALES DE RETENCION	SEGURIDAD SOCIAL DE RETENCION	TOTAL ANUAL NETO
AUXILIAR DE OFICINA	CONTRATO CONFIANZA	02	54	49,644.00	57,088.30	106,732.30	0.00	2,334.00	5,637,508.20
ADMINISTRATIVO	CONTRATO CONFIANZA	03	8	50,928.00	57,125.10	108,053.10	0.00	2,384.64	845,347.68
AUXILIAR DE DES.MATERNO INFANTIL	CONTRATO CONFIANZA	03	8	50,928.00	57,125.10	108,053.10	0.00	2,384.64	845,347.68
CAPTURISTA DE DATOS	CONTRATO CONFIANZA	04	10	52,224.00	57,492.30	109,716.30	0.00	2,435.04	1,072,812.60
ADMINISTRATIVO	CONTRATO CONFIANZA	05	1	53,244.00	57,735.50	110,979.50	0.00	2,473.68	108,505.82
ALMACENISTA	CONTRATO CONFIANZA	06	1	54,720.00	58,162.40	112,882.40	0.00	2,533.44	110,348.96
SECRETARIA EJECUTIVA DE DIRECTOR	CONTRATO CONFIANZA	07	1	56,892.00	58,893.20	115,785.20	0.00	2,370.24	113,414.96
TECNICO	CONTRATO CONFIANZA	07	48	56,892.00	58,662.80	115,554.80	68.40	2,615.04	5,417,825.28
OPERADOR DE COMPUTADORA	CONTRATO CONFIANZA	09	1	62,952.00	60,684.10	123,636.10	1,143.60	2,846.40	119,646.10
TECNICO ADMINISTRATIVO	CONTRATO CONFIANZA	09	1	62,952.00	60,684.10	123,636.10	1,143.60	2,846.40	119,646.10
AUXILIAR DE ANALISTA	CONTRATO CONFIANZA	09	9	62,952.00	60,684.10	123,636.10	1,143.60	2,846.40	1,076,814.90
TECNICO	CONTRATO CONFIANZA	09	14	62,952.00	60,684.10	123,636.10	1,143.60	2,846.40	1,675,045.40
TECNICO ADMINISTRATIVO	CONTRATO CONFIANZA	11	1	71,748.00	63,341.30	135,089.30	1,972.80	2,916.48	130,200.02
SUPERVISOR DE OBRA	CONTRATO CONFIANZA	12	1	76,824.00	64,983.40	141,807.40	3,231.60	3,366.00	135,209.80
PEDAGOGA FORMATIVA	CONTRATO CONFIANZA	12	3	76,824.00	64,983.40	141,807.40	3,231.60	3,366.00	405,629.40
MEDICO GENERAL	CONTRATO CONFIANZA	12	4	76,824.00	64,983.40	141,807.40	3,231.60	3,366.00	540,839.20
PSICOLOGO	CONTRATO CONFIANZA	12	6	76,824.00	64,983.40	141,807.40	3,231.60	3,366.00	811,258.80
ABOGADO	CONTRATO CONFIANZA	12	9	76,824.00	64,983.40	141,807.40	3,231.60	3,366.00	1,216,888.20
ANALISTA	CONTRATO CONFIANZA	12	16	76,824.00	64,983.40	141,807.40	3,231.60	3,366.00	2,163,356.80
JEFE DE OFICINA	CONTRATO CONFIANZA	15	12	96,060.00	72,713.60	168,773.60	8,784.00	4,137.60	1,870,224.00
JEFE	CONTRATO CONFIANZA	15	44	96,060.00	72,713.60	168,773.60	8,784.00	4,137.60	6,857,488.00
ADMINISTRATIVO	CONFIANZA	04	1	52,224.00	57,893.10	110,117.10	0.00	2,215.20	107,901.90
ALMACENISTA	CONFIANZA	07	1	56,892.00	64,350.80	121,242.80	68.40	2,778.24	118,396.16
ANALISTA	CONFIANZA	13	1	86,976.00	78,817.60	165,793.60	7,453.20	4,052.88	154,287.52
AUX. DE DESARROLLO MATERNO INFANTIL	CONFIANZA	04	1	52,224.00	57,492.30	109,716.30	0.00	2,435.04	107,281.26
AUXILIAR DE ANALISTA	CONFIANZA	10	3	68,052.00	69,019.80	137,071.80	2,217.60	3,230.88	394,869.96
AUXILIAR DE OFICINA	CONFIANZA	03	3	50,928.00	57,125.10	108,053.10	0.00	2,384.64	317,005.38
CHOFER	CONFIANZA	03	1	50,928.00	62,201.10	113,129.10	0.00	2,530.32	110,598.78
INTENDENTE	CONFIANZA	01	1	48,480.00	61,686.30	110,166.30	0.00	2,430.48	107,735.82
JEFE	CONFIANZA	15	3	96,060.00	72,713.60	168,773.60	8,784.00	4,137.60	467,556.00
JEFE DE OFICINA	CONFIANZA	15	29	96,060.00	82,325.60	178,385.60	8,784.00	4,412.88	4,790,472.88
TECNICO	CONFIANZA	10	1	68,052.00	69,019.80	137,071.80	2,217.60	3,230.88	131,623.32
TECNICO	CONFIANZA	12	1	76,824.00	72,651.40	149,475.40	3,231.60	3,585.84	142,657.96
TECNICO	CONFIANZA	08	6	59,028.00	59,499.20	118,527.20	696.00	2,700.24	690,785.76
ANALISTA	CONTRATO	12	1	68,580.00	43,933.50	112,513.50	2,622.00	2,760.96	107,130.54
INTENDENTE	CONTRATO	01	2	44,172.00	41,331.30	85,503.30	0.00	2,068.32	166,869.96
OFICIAL ADMINISTRATIVO	CONTRATO	07	1	51,528.00	43,205.10	94,733.10	0.00	1,638.24	93,094.86
TECNICO ADMINISTRATIVO	CONTRATO	11	1	65,220.00	43,421.40	108,641.40	2,137.20	2,751.36	103,752.84
ASESOR	MANDOS MEDIOS Y SUPERIORES	18A	3	83,160.00	157,065.00	240,225.00	27,852.00	6,748.08	616,874.76
COORDINADOR	MANDOS MEDIOS Y SUPERIORES	18A	3	83,160.00	157,065.00	240,225.00	27,852.00	6,748.08	616,874.76
DELEGADO	MANDOS MEDIOS Y SUPERIORES	16A	8	82,200.00	129,283.10	211,483.10	21,768.00	5,863.68	1,470,811.36
DIRECTOR	MANDOS MEDIOS Y SUPERIORES	20A	8	83,640.00	396,707.10	480,347.10	82,416.00	13,579.92	3,074,809.44
DIRECTOR GENERAL	MANDOS MEDIOS Y SUPERIORES	22B	1	218,760.00	725,112.90	943,872.90	210,252.00	20,520.00	713,100.90
JEFE DE DEPARTAMENTO	MANDOS MEDIOS Y SUPERIORES	16A	38	82,200.00	129,283.10	211,483.10	21,768.00	5,863.92	7,239,844.84
JEFE DE UNIDAD	MANDOS MEDIOS Y SUPERIORES	18A	11	83,160.00	139,761.00	222,921.00	24,156.00	6,267.60	2,117,471.40
PROCURADOR	MANDOS MEDIOS Y SUPERIORES	20A	1	83,640.00	396,707.10	480,347.10	82,416.00	13,579.92	384,351.12
SECRETARIA TECNICA	MANDOS MEDIOS Y SUPERIORES	16A	1	82,200.00	129,283.10	211,483.10	21,768.00	5,863.68	183,851.42
SECRETARIA TECNICA	MANDOS MEDIOS Y SUPERIORES	19A	1	83,400.00	236,132.90	319,532.90	44,784.00	9,031.44	265,717.46
SUBDIRECTOR GENERAL	MANDOS MEDIOS Y SUPERIORES	21A	1	94,620.00	422,797.60	517,417.60	91,728.00	14,661.12	411,028.48
SUBPROCURADOR	MANDOS MEDIOS Y SUPERIORES	18A	3	83,160.00	157,065.00	240,225.00	27,852.00	6,748.08	616,874.76



# LXIV LEGISLATURA

Gobierno Constitucional  
del  
Estado de Oaxaca  
**PODER LEGISLATIVO**



# LXIV LEGISLATURA

GOBIERNO CONSTITUCIONAL  
DEL  
ESTADO DE OAXACA  
**PODER LEGISLATIVO**

SISTEMA PARA EL DESARROLLO INTEGRAL DE LA FAMILIA DEL ESTADO DE OAXACA  
UNIDAD DE RECURSOS HUMANOS



## ANALITICO DE PLAZAS

PLAZA PUESTO	NUMER DE PLAZAS	REMU RACIONES	
		DE	HASTA
ABOGADO 13A.	1	301,378.30	301,378.30
ABOGADO 13C.	3	307,179.30	307,179.30
ANALISTA 13A.	14	290,502.70	290,502.70
ANALISTA 13B.	3	286,079.30	286,079.30
ANALISTA 13C	12	312,850.50	312,850.50
AUXILIAR 1A.	17	172,233.10	172,233.10
AUXILIAR 3A.	4	178,891.60	178,891.60
AUXILIAR 3C.	1	181,694.80	181,694.80
AUXILIAR DE OFICINA 1A.	8	172,233.10	172,233.10
AUXILIAR DE OFICINA 3A	16	178,891.60	178,891.60
AUXILIAR TECNICO 4A.	34	183,104.70	183,104.70
AUXILIAR TECNICO 4B.	3	183,849.00	183,849.00
CONTADOR 13A.	2	285,063.10	285,063.10
CONTADOR 13C.	4	305,106.90	305,106.90
EDUCADORA 13C.	1	301,506.90	301,506.90
ENFERMERA 10A.	1	224,696.50	224,696.50
ENFERMERA 10B.	1	245,150.00	245,150.00
MEDICO GENERAL 13C	5	316,450.50	316,450.50
MEDICO OFICIAL 13A.	5	287,784.70	287,784.70
MEDICO OFICIAL 13B.	2	307,169.30	307,169.30
MEDICO OFICIAL 13C	25	307,179.30	307,179.30
ODONTOLOGO 13A.	1	285,063.10	285,063.10
OFICIAL ADMINISTRATIVO 4A.	19	193,572.30	193,572.30
OFICIAL ADMINISTRATIVO 4B.	2	201,090.60	201,090.60
OFICIAL ADMINISTRATIVO 5A.	33	185,350.90	185,350.90
OFICIAL ADMINISTRATIVO 5B.	1	197,391.30	197,391.30
OFICIAL ADMINISTRATIVO 5C.	1	190,927.50	190,927.50
OFICIAL ADMINISTRATIVO 6A.	43	202,060.40	202,060.40
OFICIAL ADMINISTRATIVO 6C.	1	193,371.70	193,371.70
OFICIAL ADMINISTRATIVO 7A.	18	206,565.10	206,565.10
OFICIAL ADMINISTRATIVO 7B.	1	214,512.90	214,512.90
OFICIAL ADMINISTRATIVO 7C.	5	220,357.40	220,357.40
OFICIAL ADMINISTRATIVO 8A.	24	221,643.00	221,643.00
OFICIAL ADMINISTRATIVO 8C.	4	219,793.30	219,793.30
OFICIAL ADMINISTRATIVO 9A.	16	207,858.80	207,858.80
OFICIAL ADMINISTRATIVO 9C.	27	243,502.40	243,502.40
OFICIAL DE TRANSPORTE 8C	1	227,832.10	227,832.10
PSICOLOGO 13A.	2	290,502.70	290,502.70
PSICOLOGO 13C.	5	301,506.90	301,506.90
TECNICO 10A.	72	249,261.70	249,261.70
TECNICO 10B.	5	249,723.20	249,723.20
TECNICO 10C.	1	249,911.30	249,911.30
TECNICO 11A	53	259,581.10	259,581.10
TECNICO 11B	1	282,914.90	282,914.90
TECNICO 11C	5	258,419.80	258,419.80
TECNICO 12A.	60	276,089.40	276,089.40
TECNICO 12C.	4	295,692.00	295,692.00
TECNICO ADMINISTRATIVO 12A.	1	276,089.40	276,089.40
TECNICO ESPECIALIZADO 13A.	65	293,382.70	293,382.70
TECNICO ESPECIALIZADO 13B	6	286,079.30	286,079.30
TECNICO ESPECIALIZADO 13C.	47	307,179.30	307,179.30
ADMINISTRATIVO	1	110,117.10	110,117.10





# LXIV LEGISLATURA

GOBIERNO CONSTITUCIONAL  
DEL  
ESTADO DE OAXACA  
**PODER LEGISLATIVO**

SISTEMA PARA EL DESARROLLO INTEGRAL DE LA FAMILIA DEL ESTADO DE OAXACA  
UNIDAD DE RECURSOS HUMANOS



## ANALITICO DE PLAZAS

PLAZA PUESTO	NUMER DE PLAZAS	REMU RACIONES	
		DE	HASTA
ALMACENISTA	1	121,242.80	121,242.80
ANALISTA	1	165,793.60	165,793.60
AUX. DE DESARROLLO MATERNO INFANTIL	1	109,716.30	109,716.30
AUXILIAR DE ANALISTA	3	137,071.80	137,071.80
AUXILIAR DE OFICINA	3	108,053.10	108,053.10
CHOFER	1	113,129.10	113,129.10
INTENDENTE	1	110,166.30	110,166.30
JEFE	3	168,773.60	168,773.60
JEFE DE OFICINA	29	178,385.60	178,385.60
TECNICO	1	137,071.80	137,071.80
TECNICO	1	149,475.40	149,475.40
TECNICO	6	118,527.20	118,527.20
INTENDENTE	63	105,306.30	105,306.30
CHOFER	1	106,732.30	106,732.30
AUXILIAR DE ALIMENTACION	2	106,732.30	106,732.30
AUXILIAR DE OFICINA	54	106,732.30	106,732.30
ADMINISTRATIVO	8	108,053.10	108,053.10
AUXILIAR DE DES.MATERNO INFANTIL	8	108,053.10	108,053.10
CAPTURISTA DE DATOS	10	109,716.30	109,716.30
ADMINISTRATIVO	1	110,979.50	110,979.50
ALMACENISTA	1	112,882.40	112,882.40
SECRETARIA EJECUTIVA DE DIRECTOR	1	115,785.20	115,785.20
TECNICO	48	115,554.80	115,554.80
OPERADOR DE COMPUTADORA	1	123,636.10	123,636.10
TECNICO ADMINISTRATIVO	1	123,636.10	123,636.10
AUXILIAR DE ANALISTA	9	123,636.10	123,636.10
TECNICO	14	123,636.10	123,636.10
TECNICO ADMINISTRATIVO	1	135,089.30	135,089.30
SUPERVISOR DE OBRA	1	141,807.40	141,807.40
PEDAGOGA FORMATIVA	3	141,807.40	141,807.40
MEDICO GENERAL	4	141,807.40	141,807.40
PSICOLOGO	6	141,807.40	141,807.40
ABOGADO	9	141,807.40	141,807.40
ANALISTA	16	141,807.40	141,807.40
JEFE DE OFICINA	12	168,773.60	168,773.60
JEFE	44	168,773.60	168,773.60
ASESOR	3	240,225.00	240,225.00
COORDINADOR	3	240,225.00	240,225.00
DELEGADO	8	211,483.10	211,483.10
DIRECTOR	8	480,347.10	480,347.10
DIRECTOR GENERAL	1	943,872.90	943,872.90
JEFE DE DEPARTAMENTO	38	211,483.10	211,483.10
JEFE DE UNIDAD	11	222,921.00	222,921.00
PROCURADOR	1	480,347.10	480,347.10
SECRETARIA TECNICA	1	211,483.10	211,483.10
SECRETARIA TECNICA	1	319,532.90	319,532.90
SUBDIRECTOR GENERAL	1	517,417.60	517,417.60
SUBPROCURADOR	3	240,225.00	240,225.00
ANALISTA	1	112,513.50	112,513.50
INTENDENTE	2	85,503.30	85,503.30
OFICIAL ADMINISTRATIVO	1	94,733.10	94,733.10
TECNICO ADMINISTRATIVO	1	108,641.40	108,641.40



# LXIV LEGISLATURA

GOBIERNO CONSTITUCIONAL  
DEL  
ESTADO DE OAXACA  
**PODER LEGISLATIVO**



UNIVERSIDAD DE CHALCATONGO  
TABULADOR DE SUELDOS Y SALARIOS PARA EL EJERCICIO FISCAL 2019

PLAZA/PUESTO	RELACIÓN LABORAL	NIVEL	NÚMERO DE PLAZAS	PERCEPCIONES		SUELDO BRUTO	DEDUCCIONES		TOTAL ANUAL NETO
				SUELDO BASE	REMUNERACIONES ADICIONALES		OBLIGACIONES FISCALES DE RETENCIÓN	SEGURIDAD SOCIAL DE RETENCIÓN	

RECTOR	MANDOS MEDIOS Y SUPERIORES	N/A	0	799,865.75	182,180.56	982,046.31	222,635.94	24,050.23	735,360.14
--------	----------------------------	-----	---	------------	------------	------------	------------	-----------	------------

PLAZA/PUESTO	RELACIÓN LABORAL	NIVEL	NÚMERO DE PLAZAS	PERCEPCIONES		SUELDO BRUTO	DEDUCCIONES		TOTAL ANUAL NETO
				SUELDO BASE	REMUNERACIONES ADICIONALES		OBLIGACIONES FISCALES DE RETENCIÓN	SEGURIDAD SOCIAL DE RETENCIÓN	

VICE-RECTOR	MANDOS MEDIOS Y SUPERIORES	N/A	2	520,396.01	119,957.17	640,353.18	126,381.74	15,524.69	498,446.75
ABOGADO GENERAL	MANDOS MEDIOS Y SUPERIORES	N/A	0	340,582.78	79,922.10	420,504.88	69,465.12	10,039.29	341,000.47
AUDITOR INTERNO	MANDOS MEDIOS Y SUPERIORES	N/A	0	261,943.71	62,413.26	324,356.97	48,392.45	7,640.31	268,324.21
JEFE DE DEPARTAMENTO "C"	MANDOS MEDIOS Y SUPERIORES	N/A	0	261,943.71	62,413.26	324,356.97	48,392.45	7,640.31	268,324.21
JEFE DE DEPARTAMENTO "B"	MANDOS MEDIOS Y SUPERIORES	N/A	5	312,433.07	73,654.62	386,087.68	61,921.92	9,180.55	314,985.21
JEFE DE DEPARTAMENTO "A"	MANDOS MEDIOS Y SUPERIORES	N/A	0	261,943.71	62,413.26	324,356.97	48,392.45	7,640.31	268,324.21
SRIO. PART. RECTOR	MANDOS MEDIOS Y SUPERIORES	N/A	0	312,433.07	73,654.62	386,087.68	61,921.92	9,180.55	314,985.21

PLAZA/PUESTO	RELACIÓN LABORAL	NIVEL	NÚMERO DE PLAZAS	PERCEPCIONES		SUELDO BRUTO	DEDUCCIONES		TOTAL ANUAL NETO
				SUELDO BASE	REMUNERACIONES ADICIONALES		OBLIGACIONES FISCALES DE RETENCIÓN	SEGURIDAD SOCIAL DE RETENCIÓN	

JEFE DE AREA "C"	BASE	N/A	0	196,132.02	47,760.42	243,892.44	32,208.86	5,632.65	206,050.92
JEFE DE AREA "B"	BASE	N/A	0	180,234.81	44,220.93	224,455.74	28,340.15	5,147.69	190,967.90
JEFE DE AREA "A"	BASE	N/A	1	131,650.21	33,403.66	165,053.87	16,516.71	3,665.56	144,871.60

PLAZA/PUESTO	RELACIÓN LABORAL	NIVEL	NÚMERO DE PLAZAS	PERCEPCIONES		SUELDO BRUTO	DEDUCCIONES		TOTAL ANUAL NETO
				SUELDO BASE	REMUNERACIONES ADICIONALES		OBLIGACIONES FISCALES DE RETENCIÓN	SEGURIDAD SOCIAL DE RETENCIÓN	

TITULAR "C"	BASE	N/A	0	542,701.16	124,923.37	667,624.53	134,005.51	16,205.14	517,413.88
TITULAR "B"	BASE	N/A	0	464,019.94	107,405.14	571,425.08	107,112.70	13,804.88	450,507.50
TITULAR "A"	BASE	N/A	0	363,853.72	85,103.33	448,957.04	75,700.96	10,749.19	362,506.89
ASOCIADO "B"	CONTRATO	N/A	5	243,750.83	58,362.65	302,113.48	43,797.26	7,085.32	251,230.90
ASOCIADO "C"	BASE	N/A	2	303,829.10	71,738.96	375,568.07	59,616.35	8,918.07	307,033.64
ASOCIADO "B"	BASE	N/A	11	243,750.83	58,362.65	302,113.48	43,797.26	7,085.32	251,230.90
ASOCIADO "A"	BASE	N/A	0	183,733.88	44,999.99	228,733.88	29,191.68	5,254.43	194,287.77



# LXIV LEGISLATURA

GOBIERNO CONSTITUCIONAL  
DEL  
ESTADO DE OAXACA  
**PODER LEGISLATIVO**



## UNIVERSIDAD DE CHALCATONGO TABULADOR DE SUELDOS Y SALARIOS PARA EL EJERCICIO FISCAL 2019

PLAZA/PUESTO	RELACIÓN LABORAL	NIVEL	NÚMERO DE PLAZAS	PERCEPCIONES		SUELDO BRUTO	DEDUCCIONES		TOTAL ANUAL NETO
				SUELDO BASE	REMUNERACIONES ADICIONALES		OBLIGACIONES FISCALES DE RETENCIÓN	SEGURIDAD SOCIAL DE RETENCIÓN	
TECNICO	BASE	N/A	3	144,059.84	36,166.65	180,226.49	19,536.69	4,044.13	156,645.66
TECNICO	CONTRATO	N/A	36	144,059.84	36,166.65	180,226.49	19,536.69	4,044.13	156,645.66
PLAZA/PUESTO	RELACIÓN LABORAL	NIVEL	NÚMERO DE PLAZAS	PERCEPCIONES		SUELDO BRUTO	DEDUCCIONES		TOTAL ANUAL NETO
				SUELDO BASE	*REMUNERACIONES ADICIONALES		OBLIGACIONES FISCALES DE RETENCIÓN	SEGURIDAD SOCIAL DE RETENCIÓN	
CHOFER "C"	BASE	N/A	0	217,490.54	52,515.85	270,006.39	37,406.62	6,284.22	226,315.55
CHOFER "B"	BASE	N/A	0	145,937.77	36,584.76	182,522.53	19,993.70	4,101.42	158,427.41
CHOFER "A"	BASE	N/A	1	108,739.52	28,302.64	137,042.17	11,637.16	2,966.65	122,438.36
SECRETARIA "C"	BASE	N/A	0	114,741.22	29,638.91	144,380.13	12,862.50	3,149.74	128,367.90
SECRETARIA "B"	BASE	N/A	0	97,548.62	25,811.01	123,359.63	9,529.68	2,625.26	111,204.70
SECRETARIA "A"	BASE	N/A	6	85,004.85	23,018.17	108,023.02	7,586.26	2,242.59	98,194.16
AUXILIAR ADMINISTRATIVO	BASE	N/A	1	85,004.85	23,018.17	108,023.02	7,586.26	2,242.59	98,194.16
OFICIAL DE MANTENIMIENTO	BASE	N/A	2	93,558.99	24,922.73	118,481.72	8,802.40	2,503.55	107,175.77
AUXILIAR GENERAL	BASE	N/A	2	74,147.38	20,600.77	94,748.15	6,240.40	1,935.90	86,571.85
AUXILIAR GENERAL	CONTRATO	N/A	1	74,147.38	20,600.77	94,748.15	6,240.40	1,935.90	86,571.85
VELADOR	BASE	N/A	0	93,558.99	24,922.73	118,481.72	8,802.40	2,503.55	107,175.77
ENFERMERA	BASE	N/A	0	85,004.85	23,018.17	108,023.02	7,586.26	2,242.59	98,194.16
INTENDENTE	BASE	N/A	3	66,306.08	18,854.92	85,161.00	5,268.41	1,731.18	78,161.42
JARDINERO	BASE	N/A	2	66,306.08	18,854.92	85,161.00	5,268.41	1,731.18	78,161.42



# LXIV LEGISLATURA

GOBIERNO CONSTITUCIONAL  
DEL  
ESTADO DE OAXACA  
PODER LEGISLATIVO



## UNIVERSIDAD DE LA CAÑADA TABULADOR DE SUELDOS Y SALARIOS 2019

Plaza/Puesto	Relación Laboral	Nivel	Número de Plazas	Percepciones			Deducciones		Total Anual Neto
				Sueldo Base	Remuneraciones Adicionales	Sueldo Bruto	Obligaciones Fiscales de Retención	Seguridad Social de Retención	
RECTOR *	MMyS	N/A	0	799,865.75	150,185.93	950,051.68	211,237.02	20,056.40	718,758.26
VICE-RECTORES	MMyS	N/A	2	520,399.85	151,182.01	671,581.86	134,662.14	16,966.47	519,953.25
ABOGADO GENERAL	MMyS	N/A	0	340,578.95	66,298.09	406,877.03	65,406.85	10,036.72	331,433.46
AUDITOR INTERNO	MMyS	N/A	1	261,939.88	78,128.80	340,068.68	51,234.85	8,364.63	280,469.20
SRIO. PART. RECTOR	MMyS	N/A	1	261,939.88	62,412.41	324,352.29	47,538.35	7,637.74	269,176.19
JEFE DE DEPARTAMENTO "C"	MMyS	N/A	0	312,440.73	61,158.70	373,599.43	58,131.47	9,178.33	306,289.63
JEFE DE DEPARTAMENTO "B"	MMyS	N/A	7	261,939.88	78,128.80	340,068.68	51,234.85	8,364.63	280,469.20
JEFE DE DEPARTAMENTO "A"	MMyS	N/A	0	236,396.27	47,269.32	283,665.59	39,212.97	6,858.51	237,594.10
JEFE DE ÁREA "C"	CONFIANZA	N/A	1	196,124.36	47,758.71	243,883.06	31,432.26	5,847.67	206,603.13
JEFE DE ÁREA "B"	CONFIANZA	N/A	4	180,223.31	82,737.16	262,960.47	35,790.24	5,645.01	221,525.22
JEFE DE ÁREA "A"	CONFIANZA	N/A	1	131,642.54	41,300.51	172,943.05	17,427.25	4,028.18	151,487.62
TITULAR "C"	BASE	N/A	0	542,708.83	103,216.72	645,925.55	126,407.53	17,708.94	501,809.08
TITULAR "B"	BASE	N/A	1	464,016.11	170,020.58	634,036.69	124,808.18	15,328.91	493,899.60
TITULAR "A"	BASE	N/A	11	363,846.05	214,252.34	578,098.39	110,530.93	11,995.14	455,572.32
ASOCIADO "C"	BASE	N/A	17	303,825.27	225,189.15	529,014.42	97,306.25	9,997.58	421,710.59
ASOCIADO "B"	BASE	N/A	9	243,747.00	100,888.18	344,635.18	52,665.47	7,998.10	283,971.61
ASOCIADO "A"	BASE	N/A	2	183,737.72	56,025.11	239,762.83	30,772.66	6,000.93	202,989.24
TÉCNICO	BASE	N/A	5	144,052.18	44,808.07	188,860.25	20,606.27	4,441.19	163,812.78
CHOFER "C"	BASE	N/A	0	217,479.05	43,814.13	261,293.17	34,770.95	6,281.42	220,240.80
CHOFER "B"	BASE	N/A	0	145,926.27	30,745.15	176,671.42	17,969.38	4,098.62	154,603.42
CHOFER "A"	BASE	N/A	2	108,739.52	48,680.24	157,419.76	14,638.87	3,266.21	139,514.68
SECRETARIA "C"	BASE	N/A	0	114,737.39	25,048.56	139,785.95	11,389.32	3,147.17	125,249.46
SECRETARIA "B"	BASE	N/A	0	97,548.62	21,909.07	119,457.69	8,325.05	2,622.80	108,509.84
SECRETARIA "A"	BASE	N/A	4	85,008.68	46,322.34	131,331.02	10,391.98	2,597.12	118,341.92
AUXILIAR ADMINISTRATIVO	BASE	N/A	8	85,008.68	49,350.05	134,358.73	10,391.98	2,681.37	121,285.38
ENFERMERA	BASE	N/A	1	85,008.68	28,119.54	113,128.22	7,747.06	2,597.12	102,784.04
OFICIAL DE MANTENIMIENTO	BASE	N/A	4	93,555.16	30,535.18	124,090.34	9,119.52	2,881.56	112,089.27
VELADOR	BASE	N/A	1	93,555.16	33,867.29	127,422.44	9,119.52	2,974.28	115,328.65
AUXILIAR GENERAL	BASE	N/A	0	74,139.71	17,633.48	91,773.19	5,522.18	1,935.70	84,315.31
INTENDENTE	BASE	N/A	4	66,294.59	22,830.04	89,124.62	5,313.17	1,991.85	81,819.59
JARDINERO	BASE	N/A	10	66,294.59	22,830.04	89,124.62	5,313.17	1,991.85	81,819.59
ASOCIADO "B"	CONTRATO	N/A	2	243,747.00	100,888.18	344,635.18	52,665.47	7,998.10	283,971.61
AUXILIAR ADMINISTRATIVO	CONTRATO	N/A	2	85,008.68	49,350.05	134,358.73	10,391.98	2,681.37	121,285.38



# LXIV LEGISLATURA

Gobierno Constitucional  
del  
Estado de Oaxaca  
**PODER LEGISLATIVO**



# LXIV LEGISLATURA

GOBIERNO CONSTITUCIONAL  
DEL  
ESTADO DE OAXACA  
PODER LEGISLATIVO



## UNIVERSIDAD DE LA CAÑADA TABULADOR DE SUELDOS Y SALARIOS 2019

Plaza/Puesto	Relación Laboral	Nivel	Número de Plazas	Percepciones			Deducciones		Total Anual Neto
				Sueldo Base	Remuneraciones Adicionales	Sueldo Bruto	Obligaciones Fiscales de Retención	Seguridad Social de Retención	
RECTOR *	MMyS	N/A	0	799,865.75	150,185.93	950,051.68	211,237.02	20,056.40	718,758.26
VICE-RECTORES	MMyS	N/A	2	520,399.85	151,182.01	671,581.86	134,662.14	16,966.47	519,953.25
ABOGADO GENERAL	MMyS	N/A	0	340,578.95	66,298.09	406,877.03	65,406.85	10,036.72	331,433.46
AUDITOR INTERNO	MMyS	N/A	1	261,939.88	78,128.80	340,068.68	51,234.85	8,364.63	280,469.20
SRIO. PART. RECTOR	MMyS	N/A	1	261,939.88	62,412.41	324,352.29	47,538.35	7,637.74	269,176.19
JEFE DE DEPARTAMENTO "C"	MMyS	N/A	0	312,440.73	61,158.70	373,599.43	58,131.47	9,178.33	306,289.63
JEFE DE DEPARTAMENTO "B"	MMyS	N/A	7	261,939.88	78,128.80	340,068.68	51,234.85	8,364.63	280,469.20
JEFE DE DEPARTAMENTO "A"	MMyS	N/A	0	236,396.27	47,269.32	283,665.59	39,212.97	6,858.51	237,594.10
JEFE DE ÁREA "C"	CONFIANZA	N/A	1	196,124.36	47,758.71	243,883.06	31,432.26	5,847.67	206,603.13
JEFE DE ÁREA "B"	CONFIANZA	N/A	4	180,223.31	82,737.16	262,960.47	35,790.24	5,645.01	221,525.22
JEFE DE ÁREA "A"	CONFIANZA	N/A	1	131,642.54	41,300.51	172,943.05	17,427.25	4,028.18	151,487.62
TITULAR "C"	BASE	N/A	0	542,708.83	103,216.72	645,925.55	126,407.53	17,708.94	501,809.08
TITULAR "B"	BASE	N/A	1	464,016.11	170,020.58	634,036.69	124,808.18	15,328.91	493,899.60
TITULAR "A"	BASE	N/A	11	363,846.05	214,252.34	578,098.39	110,530.93	11,995.14	455,572.32
ASOCIADO "C"	BASE	N/A	17	303,825.27	225,189.15	529,014.42	97,306.25	9,997.58	421,710.59
ASOCIADO "B"	BASE	N/A	9	243,747.00	100,888.18	344,635.18	52,665.47	7,998.10	283,971.61
ASOCIADO "A"	BASE	N/A	2	183,737.72	56,025.11	239,762.83	30,772.66	6,000.93	202,989.24
TÉCNICO	BASE	N/A	5	144,052.18	44,808.07	188,860.25	20,606.27	4,441.19	163,812.78
CHOFER "C"	BASE	N/A	0	217,479.05	43,814.13	261,293.17	34,770.95	6,281.42	220,240.80
CHOFER "B"	BASE	N/A	0	145,926.27	30,745.15	176,671.42	17,969.38	4,098.62	154,603.42
CHOFER "A"	BASE	N/A	2	108,739.52	48,680.24	157,419.76	14,638.87	3,266.21	139,514.68
SECRETARIA "C"	BASE	N/A	0	114,737.39	25,048.56	139,785.95	11,389.32	3,147.17	125,249.46
SECRETARIA "B"	BASE	N/A	0	97,548.62	21,909.07	119,457.69	8,325.05	2,622.80	108,509.84
SECRETARIA "A"	BASE	N/A	4	85,008.68	46,322.34	131,331.02	10,391.98	2,597.12	118,341.92
AUXILIAR ADMINISTRATIVO	BASE	N/A	8	85,008.68	49,350.05	134,358.73	10,391.98	2,681.37	121,285.38
ENFERMERA	BASE	N/A	1	85,008.68	28,119.54	113,128.22	7,747.06	2,597.12	102,784.04
OFICIAL DE MANTENIMIENTO	BASE	N/A	4	93,555.16	30,535.18	124,090.34	9,119.52	2,881.56	112,089.27
VELADOR	BASE	N/A	1	93,555.16	33,867.29	127,422.44	9,119.52	2,974.28	115,328.65
AUXILIAR GENERAL	BASE	N/A	0	74,139.71	17,633.48	91,773.19	5,522.18	1,935.70	84,315.31
INTENDENTE	BASE	N/A	4	66,294.59	22,830.04	89,124.62	5,313.17	1,991.85	81,819.59
JARDINERO	BASE	N/A	10	66,294.59	22,830.04	89,124.62	5,313.17	1,991.85	81,819.59
ASOCIADO "B"	CONTRATO	N/A	2	243,747.00	100,888.18	344,635.18	52,665.47	7,998.10	283,971.61
AUXILIAR ADMINISTRATIVO	CONTRATO	N/A	2	85,008.68	49,350.05	134,358.73	10,391.98	2,681.37	121,285.38



GOBIERNO CONSTITUCIONAL  
DEL  
ESTADO DE OAXACA

**PODER LEGISLATIVO**

# LXIV LEGISLATURA



## UNIVERSIDAD DE LA CAÑADA ANALÍTICO DE PLAZAS

Plaza/Puesto	Número de Plazas	Remuneraciones	
		De	Hasta
RECTOR *	0	950,051.68	950,051.68
VICE-RECTORES	2	671,581.86	671,581.86
ABOGADO GENERAL	0	406,877.03	406,877.03
AUDITOR INTERNO	1	340,068.68	340,068.68
SRIO. PART. RECTOR	1	324,352.29	324,352.29
JEFE DE DEPARTAMENTO "C"	0	373,599.43	373,599.43
JEFE DE DEPARTAMENTO "B"	7	340,068.68	340,068.68
JEFE DE DEPARTAMENTO "A"	0	283,665.59	283,665.59
JEFE DE ÁREA "C"	1	243,883.06	243,883.06
JEFE DE ÁREA "B"	4	262,960.47	262,960.47
JEFE DE ÁREA "A"	1	172,943.05	172,943.05
TITULAR "C"	0	645,925.55	645,925.55
TITULAR "B"	1	634,036.69	634,036.69
TITULAR "A"	11	578,098.39	578,098.39
ASOCIADO "C"	17	529,014.42	529,014.42
ASOCIADO "B"	11	344,635.18	344,635.18
ASOCIADO "A"	2	239,762.83	239,762.83
TÉCNICO	5	188,860.25	188,860.25
CHOFER "C"	0	261,293.17	261,293.17
CHOFER "B"	0	176,671.42	176,671.42
CHOFER "A"	2	157,419.76	157,419.76
SECRETARIA "C"	0	139,785.95	139,785.95
SECRETARIA "B"	0	119,457.69	119,457.69
SECRETARIA "A"	4	131,331.02	131,331.02
AUXILIAR ADMINISTRATIVO	10	134,358.73	134,358.73
ENFERMERA	1	113,128.22	113,128.22
OFICIAL DE MANTENIMIENTO	4	124,090.34	124,090.34
VELADOR	1	127,422.44	127,422.44
AUXILIAR GENERAL	0	91,773.19	91,773.19
INTENDENTE	4	89,124.62	89,124.62
JARDINERO	10	89,124.62	89,124.62



# LXIV LEGISLATURA

GOBIERNO CONSTITUCIONAL  
DEL  
ESTADO DE OAXACA  
PODER LEGISLATIVO



UNIVERSIDAD DE LA COSTA  
TABULADOR DE SUELDOS Y SALARIOS PARA EL EJERCICIO FISCAL 2019

PLAZA/PUESTO	RELACIÓN LABORAL	NIVEL	NÚMERO DE PLAZAS	PERCEPCIONES		SUELDO BRUTO	DEDUCCIONES		TOTAL ANUAL NETO
				SUELDO BASE	REMUNERACIONES ADICIONALES		OBLIGACIONES FISCALES DE RETENCIÓN	SEGURIDAD SOCIAL DE RETENCIÓN	
RECTOR	MANDOS MEDIOS Y SUPERIORES	N/A	0	799,865.75	182,180.56	982,046.31	222,635.94	24,050.23	735,360.14

PLAZA/PUESTO	RELACIÓN LABORAL	NIVEL	NÚMERO DE PLAZAS	PERCEPCIONES		SUELDO BRUTO	DEDUCCIONES		TOTAL ANUAL NETO
				SUELDO BASE	REMUNERACIONES ADICIONALES		OBLIGACIONES FISCALES DE RETENCIÓN	SEGURIDAD SOCIAL DE RETENCIÓN	

VICE-RECTOR	MANDOS MEDIOS Y SUPERIORES	N/A	2	520,396.01	119,957.17	640,353.18	126,381.74	15,524.69	498,446.75
ABOGADO GENERAL	MANDOS MEDIOS Y SUPERIORES	N/A	0	340,582.78	79,922.10	420,504.88	69,465.12	10,039.29	341,000.47
AUDITOR INTERNO	MANDOS MEDIOS Y SUPERIORES	N/A	0	261,943.71	62,413.26	324,356.97	48,392.45	7,640.31	268,324.21
JEFE DE DEPARTAMENTO "C"	MANDOS MEDIOS Y SUPERIORES	N/A	0	312,433.07	73,654.62	386,087.68	61,921.92	9,180.55	314,985.21
JEFE DE DEPARTAMENTO "B"	MANDOS MEDIOS Y SUPERIORES	N/A	5	261,943.71	62,413.26	324,356.97	48,392.45	7,640.31	268,324.21
JEFE DE DEPARTAMENTO "A"	MANDOS MEDIOS Y SUPERIORES	N/A	0	236,396.27	56,725.17	293,121.44	269,329.83	6,860.96	16,930.65
SRIO. PART. RECTOR	MANDOS MEDIOS Y SUPERIORES	N/A	0	261,943.71	62,413.26	324,356.97	48,392.45	7,640.31	268,324.21

PLAZA/PUESTO	RELACIÓN LABORAL	NIVEL	NÚMERO DE PLAZAS	PERCEPCIONES		SUELDO BRUTO	DEDUCCIONES		TOTAL ANUAL NETO
				SUELDO BASE	REMUNERACIONES ADICIONALES		OBLIGACIONES FISCALES DE RETENCIÓN	SEGURIDAD SOCIAL DE RETENCIÓN	

JEFE DE AREA "C"	BASE	N/A	0	196,132.02	47,760.42	243,892.44	32,208.86	5,632.65	206,050.92
JEFE DE AREA "B"	BASE	N/A	0	180,234.81	44,220.93	224,455.74	28,340.15	5,147.69	190,967.90
JEFE DE AREA "A"	BASE	N/A	0	131,650.21	33,403.66	165,053.87	16,516.71	3,665.56	144,871.60

PLAZA/PUESTO	RELACIÓN LABORAL	NIVEL	NÚMERO DE PLAZAS	PERCEPCIONES		SUELDO BRUTO	DEDUCCIONES		TOTAL ANUAL NETO
				SUELDO BASE	REMUNERACIONES ADICIONALES		OBLIGACIONES FISCALES DE RETENCIÓN	SEGURIDAD SOCIAL DE RETENCIÓN	

TITULAR "C"	BASE	N/A	0	542,701.16	124,923.37	667,624.53	134,005.51	16,205.14	517,413.88
TITULAR "B"	BASE	N/A	0	464,019.94	107,405.14	571,425.08	107,112.70	13,804.88	450,507.50
TITULAR "A"	BASE	N/A	0	363,853.72	85,103.33	448,957.04	75,700.96	10,749.19	362,506.89
					#¡VALOR!				
ASOCIADO "B"	CONTRATO	N/A	7	243,750.83	58,362.65	302,113.48	43,797.26	7,085.32	251,230.90
ASOCIADO "C"	BASE	N/A	7	303,829.10	71,738.96	375,568.07	59,616.35	8,918.07	307,033.64
ASOCIADO "B"	BASE	N/A	10	243,750.83	58,362.65	302,113.48	43,797.26	7,085.32	251,230.90
ASOCIADO "A"	BASE	N/A	0	183,733.88	44,999.99	228,733.88	29,191.68	5,254.43	194,287.77

PLAZA/PUESTO	RELACIÓN LABORAL	NIVEL	NÚMERO DE PLAZAS	PERCEPCIONES		SUELDO BRUTO	DEDUCCIONES		TOTAL ANUAL NETO
				SUELDO BASE	REMUNERACIONES ADICIONALES		OBLIGACIONES FISCALES DE RETENCIÓN	SEGURIDAD SOCIAL DE RETENCIÓN	

TECNICO	BASE	N/A	2	144,059.84	36,166.65	180,226.49	19,536.69	4,044.13	156,645.66
TECNICO	CONTRATO	N/A	48	144,059.84	36,166.65	180,226.49	19,536.69	4,044.13	156,645.66





# LXIV LEGISLATURA

GOBIERNO CONSTITUCIONAL  
DEL  
ESTADO DE OAXACA

**PODER LEGISLATIVO**



**UNIVERSIDAD DE LA COSTA**

## ANALÍTICO DE PLAZAS

PLAZA/PUESTO	NÚMERO DE PLAZAS	REMUNERACIONES	
		DE	HASTA
RECTOR	0	982,046.31	982,046.31
VICE-RECTOR	2	640,353.18	640,353.18
ABOGADO GENERAL	0	420,504.88	420,504.88
AUDITOR INTERNO	0	324,356.97	324,356.97
SRIO. PART. RECTOR	0	324,356.97	324,356.97
JEFE DE DEPARTAMENTO "C"	0	386,087.68	386,087.68
JEFE DE DEPARTAMENTO "B"	5	324,356.97	324,356.97
JEFE DE DEPARTAMENTO "A"	0	293,121.44	293,121.44
JEFE DE AREA "C"	0	243,892.44	243,892.44
JEFE DE AREA "B"	0	224,455.74	224,455.74
JEFE DE AREA "A"	0	165,053.87	165,053.87
TITULAR "C"	0	667,624.53	667,624.53
TITULAR "B"	0	571,425.08	571,425.08
TITULAR "A"	0	448,957.04	448,957.04
ASOCIADO "C"	7	375,568.07	375,568.07
ASOCIADO "B"	17	302,113.48	302,113.48
ASOCIADO "A"	0	228,733.88	228,733.88
TECNICO	50	180,226.49	180,226.49
CHOFER "C"	0	270,006.39	270,006.39
CHOFER "B"	0	182,522.53	182,522.53
CHOFER "A"	1	137,042.17	137,042.17
SECRETARIA "C"	0	144,380.13	144,380.13
SECRETARIA "B"	0	123,359.63	123,359.63
SECRETARIA "A"	3	108,023.02	108,023.02
AUXILIAR ADMINISTRATIVO	6	108,023.02	108,023.02
OFICIAL DE MANTENIMIENTO	2	118,481.72	118,481.72
VELADOR	0	118,481.72	118,481.72
AUXILIAR GENERAL	0	94,748.15	94,748.15
INTENDENTE	2	85,161.00	85,161.00
JARDINERO	1	85,161.00	85,161.00



# LXIV LEGISLATURA

GOBIERNO CONSTITUCIONAL  
DEL  
ESTADO DE OAXACA  
**PODER LEGISLATIVO**



UNIVERSIDAD DE LA SIERRA JUÁREZ

TABULADOR DE SUELDOS Y SALARIOS PARA EL EJERCICIO FISCAL 2019

PLAZA/PUESTO	RELACIÓN LABORAL	NIVEL	NÚMERO DE PLAZAS	PERCEPCIONES		SUELDO BRUTO	DEDUCCIONES		TOTAL ANUAL NETO	TOTAL ANUAL NETO
				SUELDO BASE	REMUNERACIONES ADICIONALES *		OBLIGACIONES FISCALES DE RETENCIÓN	SEGURIDAD SOCIAL DE RETENCIÓN		
* RECTOR	MANDOS MEDIOS Y SUPERIORES	N/A	0	799,864.65	150,185.73	950,050.38	212,397.27	19,536.33	231,933.60	718,116.78
PLAZA/PUESTO	RELACIÓN LABORAL	NIVEL	NÚMERO DE PLAZAS	PERCEPCIONES		SUELDO BRUTO	DEDUCCIONES		TOTAL DEDUCCION	TOTAL ANUAL NETO
				SUELDO BASE	REMUNERACIONES ADICIONALES *		OBLIGACIONES FISCALES DE RETENCIÓN	SEGURIDAD SOCIAL DE RETENCIÓN		
VICE-RECTOR	MANDOS MEDIOS Y SUPERIORES	N/A	2	520,395.10	151,180.67	671,575.77	135,748.54	15,531.29	151,279.83	520,295.94
ABOGADO GENERAL	MANDOS MEDIOS Y SUPERIORES	N/A	0	340,581.50	66,298.55	406,880.05	66,260.58	10,045.90	76,306.48	330,573.57
AUDITOR INTERNO	MANDOS MEDIOS Y SUPERIORES	N/A	1	261,938.60	78,128.44	340,067.04	52,087.56	7,646.82	59,734.38	280,332.66
SRIO. PART. RECTOR	MANDOS MEDIOS Y SUPERIORES	N/A	1	261,938.60	78,128.44	340,067.04	52,087.56	7,646.82	59,734.38	280,332.66
JEFE DE DEPARTAMENTO "C"	MANDOS MEDIOS Y SUPERIORES	N/A	0	312,432.70	61,157.23	373,589.93	58,982.46	9,187.20	68,169.65	305,420.27
JEFE DE DEPARTAMENTO "B"	MANDOS MEDIOS Y SUPERIORES	N/A	8	261,938.60	78,128.44	340,067.04	52,087.56	7,646.82	59,734.38	280,332.66
JEFE DE DEPARTAMENTO "A"	MANDOS MEDIOS Y SUPERIORES	N/A	0	236,399.55	47,269.92	283,669.47	39,988.47	6,867.73	46,856.20	236,813.27
PLAZA/PUESTO	RELACIÓN LABORAL	NIVEL	NÚMERO DE PLAZAS	PERCEPCIONES		SUELDO BRUTO	DEDUCCIONES		TOTAL DEDUCCION	TOTAL ANUAL NETO
	CONFIANZA			SUELDO BASE	REMUNERACIONES ADICIONALES *		OBLIGACIONES FISCALES DE RETENCIÓN	SEGURIDAD SOCIAL DE RETENCIÓN		
JEFE DE AREA "C"	CONFIANZA	N/A	0	196,132.75	39,915.27	236,048.02	30,533.28	5,639.35	36,172.63	199,875.39
JEFE DE AREA "B"	CONFIANZA	N/A	1	180,233.35	55,034.61	235,267.96	30,649.66	5,154.32	35,803.99	199,463.97
JEFE DE AREA "A"	CONFIANZA	N/A	1	131,651.85	41,303.14	172,954.99	18,204.36	3,672.30	21,876.66	151,078.33
PLAZA/PUESTO	RELACIÓN LABORAL	NIVEL	NÚMERO DE PLAZAS	PERCEPCIONES		SUELDO BRUTO	DEDUCCIONES		TOTAL DEDUCCION	TOTAL ANUAL NETO
				SUELDO BASE	REMUNERACIONES ADICIONALES *		OBLIGACIONES FISCALES DE RETENCIÓN	SEGURIDAD SOCIAL DE RETENCIÓN		
TITULAR "C"	BASE	N/A	0	542,700.25	103,215.15	645,915.40	127,492.80	16,211.74	143,704.53	502,210.87
TITULAR "B"	BASE	N/A	4	464,024.50	171,040.07	635,064.57	126,204.43	13,811.65	140,016.09	495,048.48
TITULAR "A"	BASE	N/A	12	363,853.90	142,727.04	506,580.94	90,163.60	10,755.85	100,919.45	405,661.49
ASOCIADO "C"	BASE	N/A	16	303,826.00	125,760.27	429,586.27	72,321.49	8,924.64	81,246.13	348,340.14
ASOCIADO "B"	BASE	N/A	20	243,750.65	108,780.09	352,530.74	55,375.50	7,091.98	62,467.48	290,063.26
ASOCIADO "A"	BASE	N/A	0	183,733.70	37,650.61	221,384.31	27,621.81	5,261.10	32,882.91	188,501.39



# LXIV LEGISLATURA

GOBIERNO CONSTITUCIONAL  
DEL  
ESTADO DE OAXACA  
PODER LEGISLATIVO



## UNIVERSIDAD DE LA SIERRA JUÁREZ

### TABULADOR DE SUELDOS Y SALARIOS PARA EL EJERCICIO FISCAL 2019

PLAZA/PUESTO	RELACIÓN LABORAL	NIVEL	NÚMERO DE PLAZAS	PERCEPCIONES		SUELDO BRUTO	DEDUCCIONES		TOTAL DEDUCCION	TOTAL ANUAL NETO
				SUELDO BASE	REMUNERACIONES ADICIONALES*		OBLIGACIONES FISCALES DE RETENCIÓN	SEGURIDAD SOCIAL DE RETENCIÓN		
TECNICO	12	N/A	12	144,054.55	51,595.40	195,649.95	22,831.24	4,050.65	26,881.89	168,768.06
PLAZA/PUESTO	RELACIÓN LABORAL	NIVEL	NÚMERO DE PLAZAS	PERCEPCIONES		SUELDO BRUTO	DEDUCCIONES		TOTAL DEDUCCION	TOTAL ANUAL NETO
				SUELDO BASE	REMUNERACIONES ADICIONALES*		OBLIGACIONES FISCALES DE RETENCIÓN	SEGURIDAD SOCIAL DE RETENCIÓN		
CHOFER "C"	BASE	N/A	0	217,485.25	43,815.26	261,300.51	35,547.14	6,290.73	41,837.87	219,462.65
CHOFER "B"	BASE	N/A	1	145,937.95	45,341.08	191,279.03	21,864.08	4,108.11	25,972.19	165,306.84
CHOFER "A"	BASE	N/A	1	108,740.80	34,827.38	143,568.18	12,806.60	2,973.37	15,779.97	127,788.20
SECRETARIA "C"	BASE	N/A	0	114,741.40	25,049.30	139,790.70	12,040.07	3,156.43	15,196.49	124,594.20
SECRETARIA "B"	BASE	N/A	0	97,549.90	21,909.30	119,459.20	8,905.59	2,631.98	11,537.57	107,921.63
SECRETARIA "A"	BASE	N/A	3	85,004.85	32,642.91	117,647.76	8,783.03	2,249.28	11,032.31	106,615.45
AUXILIAR ADMINISTRATIVO	BASE	N/A	9	85,004.85	32,642.91	117,647.76	8,783.03	2,249.28	11,032.31	106,615.45
ENFERMERA	BASE	N/A	1	85,004.85	28,118.46	113,123.31	8,141.18	2,249.28	10,390.46	102,732.85
OFICIAL DE MANTENIMIENTO	BASE	N/A	5	93,560.45	35,061.13	128,621.58	10,424.76	2,510.28	12,935.04	115,686.54
VELADOR	BASE	N/A	0	93,560.45	30,536.68	124,097.13	9,700.85	1,935.86	11,636.71	112,460.42
AUXILIAR GENERAL	BASE	N/A	5	74,146.10	29,573.70	103,719.80	7,216.53	1,935.86	9,152.39	94,567.41
INTENDENTE	BASE	N/A	6	66,305.90	27,357.68	93,663.58	6,193.50	1,731.16	7,924.66	85,738.93
JARDINERO	BASE	N/A	7	66,305.90	27,357.68	93,663.58	6,193.50	1,731.16	7,924.66	85,738.93



# LXIV LEGISLATURA

GOBIERNO CONSTITUCIONAL  
DEL  
ESTADO DE OAXACA  
**PODER LEGISLATIVO**



## UNIVERSIDAD DE LA SIERRA JUÁREZ

### ANALITICO DE PLAZAS

PLAZA/PUESTO	NÚMERO DE PLAZAS	REMUNERACIONES	
		DE	HASTA
RECTOR	0	950,050.38	950,050.38
VICE-RECTOR	2	671,575.77	671,575.77
ABOGADO GENERAL	0	406,880.05	406,880.05
AUDITOR INTERNO	1	340,067.04	340,067.04
SRIO. PART. RECTOR	1	340,067.04	340,067.04
JEFE DE DEPARTAMENTO "C"	0	373,589.93	373,589.93
JEFE DE DEPARTAMENTO "B"	8	340,067.04	340,067.04
JEFE DE DEPARTAMENTO "A"	0	283,669.47	283,669.47
JEFE DE AREA "C"	0	236,048.02	236,048.02
JEFE DE AREA "B"	1	235,267.96	235,267.96
JEFE DE AREA "A"	1	172,954.99	172,954.99
TITULAR "C"	0	645,915.40	645,915.40
TITULAR "B"	4	635,064.57	635,064.57
TITULAR "A"	12	506,580.94	506,580.94
ASOCIADO "C"	16	429,586.27	429,586.27
ASOCIADO "B"	20	352,530.74	352,530.74
ASOCIADO "A"	0	221,384.31	221,384.31
TECNICO	12	195,649.95	195,649.95
CHOFER "C"	0	261,300.51	261,300.51
CHOFER "B"	1	191,279.03	191,279.03
CHOFER "A"	1	143,568.18	143,568.18
SECRETARIA "C"	0	139,790.70	139,790.70
SECRETARIA "B"	0	119,459.20	119,459.20
SECRETARIA "A"	3	117,647.76	117,647.76
AUXILIAR ADMINISTRATIVO	9	117,647.76	117,647.76
ENFERMERA	1	113,123.31	113,123.31
OFICIAL DE MANTENIMIENTO	5	128,621.58	128,621.58
VELADOR	0	124,097.13	124,097.13
AUXILIAR GENERAL	5	103,719.80	103,719.80
INTENDENTE	6	93,663.58	93,663.58
JARDINERO	7	93,663.58	93,663.58



# LXIV LEGISLATURA

GOBIERNO CONSTITUCIONAL  
DEL  
ESTADO DE OAXACA  
PODER LEGISLATIVO



UNIVERSIDAD DE LA SIERRA SUR  
TABULADOR DE SUELDOS Y SALARIOS PARA EL EJERCICIO FISCAL 2019

PLAZA/PUESTO	RELACIÓN LABORAL	NIVEL	NÚMERO DE PLAZAS	PERCEPCIONES		SUELDO BRUTO	DEDUCCIONES		TOTAL ANUAL NETO
				SUELDO BASE	REMUNERACIONES ADICIONALES		OBLIGACIONES FISCALES DE RETENCIÓN	SEGURIDAD SOCIAL DE RETENCIÓN	
VICE-RECTOR	MANDOS MEDIOS Y SUPERIORES	N/A	2	1,170,933.80	198,265.55	1,369,199.35	20,326.75	144,771.48	1,204,101.12
ABOGADO GENERAL	MANDOS MEDIOS Y SUPERIORES	N/A	1	372,401.61	66,290.24	438,691.84	6,362.38	37,662.91	394,666.56
AUDITOR INTERNO	MANDOS MEDIOS Y SUPERIORES	N/A	1	293,372.66	51,926.26	345,298.93	4,920.29	26,138.70	314,239.94
SECRETARIO PARTICULAR DEL RECTOR	MANDOS MEDIOS Y SUPERIORES	N/A	1	261,939.88	51,926.26	313,866.14	4,401.65	23,194.58	286,269.91
JEFE DE DEPARTAMENTO B	MANDOS MEDIOS Y SUPERIORES	N/A	8	2,203,366.49	415,410.10	2,618,776.59	36,999.77	195,494.92	2,386,281.90
JEFE DE AREA C	CONFIANZA	N/A	5	1,094,417.29	207,593.14	1,302,010.43	18,032.14	84,058.88	1,199,919.41
JEFE DE AREA B	CONFIANZA	N/A	5	922,219.61	185,014.95	1,107,234.56	14,945.37	54,034.09	1,038,255.10
JEFE DE AREA A	CONFIANZA	N/A	1	150,081.24	28,129.11	178,210.34	2,342.47	7,736.15	168,131.72
TITULAR B	BASE	N/A	3	1,518,158.85	266,509.49	1,784,668.33	26,282.00	183,497.58	1,574,888.75
TITULAR A	BASE	N/A	19	7,395,358.31	1,340,258.65	8,735,616.95	127,155.52	773,503.54	7,834,957.89
TITULAR A	CONTRATO	N/A	8	2,910,799.08	564,319.43	3,475,118.51	50,001.30	244,452.98	3,180,664.23
ASOCIADO C	BASE	N/A	55	18,428,556.06	3,276,721.73	21,705,277.79	312,706.31	1,768,783.84	19,623,787.63
ASOCIADO C	CONTRATO	N/A	6	1,822,951.62	357,459.29	2,180,410.91	30,968.37	143,386.99	2,006,055.56
ASOCIADO B	BASE	N/A	32	8,070,778.05	1,555,330.20	9,626,108.25	134,941.87	682,502.18	8,808,664.19
ASOCIADO B	CONTRATO	N/A	13	3,222,763.92	631,852.89	3,854,616.81	53,823.93	252,892.08	3,547,900.81
ASOCIADO A	BASE	N/A	6	1,132,485.57	225,852.53	1,358,338.10	18,395.16	79,128.38	1,260,814.57
ASOCIADO A	CONTRATO	N/A	6	1,102,403.30	225,852.53	1,328,255.83	17,898.56	68,321.11	1,242,036.17
TECNICO	BASE	N/A	13	2,009,365.47	395,135.03	2,404,500.49	31,682.44	112,073.09	2,260,744.96
TECNICO	CONTRATO	N/A	10	1,440,560.16	303,950.02	1,744,510.18	22,633.88	79,604.15	1,642,272.15
TECNICO DE MEDIO TIEMPO	CONTRATO	N/A	2	144,056.07	34,478.45	178,534.52	1,979.54	7,560.00	168,994.99
CHOFER B	BASE	N/A	2	332,738.11	61,477.40	394,215.51	5,269.27	19,530.25	369,415.99
CHOFER B	CONTRATO	N/A	1	145,937.83	30,738.70	176,676.53	2,297.52	7,920.36	166,458.65
SECRETARIA B	BASE	N/A	1	108,121.41	21,900.52	130,021.93	1,594.25	4,123.85	124,303.82
SECRETARIA A	BASE	N/A	16	1,506,932.43	313,761.95	1,820,694.37	21,499.61	45,678.53	1,753,516.23
SECRETARIA A	CONTRATO	N/A	3	255,026.05	58,830.36	313,856.41	3,577.04	4,368.17	305,911.21
AUXILIAR ADMINISTRATIVO	BASE	N/A	5	482,006.32	98,050.61	580,056.93	5,533.88	14,428.26	560,094.78
AUXILIAR ADMINISTRATIVO	CONTRATO	N/A	2	170,017.41	39,220.24	209,237.65	2,384.69	2,912.11	203,940.84
OFICIAL DE MANTENIMIENTO	BASE	N/A	6	616,536.54	127,026.71	743,563.25	10,362.83	29,435.24	703,765.18
OFICIAL DE MANTENIMIENTO	CONTRATO	N/A	4	374,220.69	84,684.48	458,905.17	5,389.47	14,338.55	439,177.15
AUXILIAR GENERAL	BASE	N/A	10	825,511.02	176,263.25	1,001,774.27	11,357.19	12,933.40	977,483.68
INTENDENTE	BASE	N/A	16	1,160,150.85	261,830.95	1,421,981.80	15,848.61	12,297.22	1,393,835.98
INTENDENTE	CONTRATO	N/A	6	397,836.78	97,164.77	495,001.54	5,466.85	3,317.33	486,217.37
JARDINERO	BASE	N/A	4	286,551.73	64,776.51	351,328.24	3,911.15	15,730.34	331,686.75
JARDINERO	CONTRATO	N/A	3	198,918.31	48,582.38	247,500.69	2,733.42	11,797.76	232,969.51
MEDICO GENERAL	BASE	N/A	6	1,625,838.79	341,710.20	1,967,548.99	27,841.56	135,673.52	1,804,033.91
MEDICO GENERAL	CONFIANZA	N/A	1	325,040.69	48,604.07	373,644.76	5,420.14	29,606.85	338,617.77
ENFERMERA B	BASE	N/A	3	483,081.34	108,945.34	592,026.67	7,884.20	27,364.93	556,777.54
ENFERMERA B	CONFIANZA	N/A	1	164,343.22	36,315.11	200,658.33	2,682.93	9,665.71	188,309.69
ENFERMERA A	BASE	N/A	1	109,254.58	25,909.36	135,163.94	1,900.00	4,800.00	128,463.94
ENFERMERA A	CONTRATO	N/A	1	97,548.62	25,909.36	123,457.99	1,670.28	4,344.98	117,442.73



# LXIV LEGISLATURA

GOBIERNO CONSTITUCIONAL  
DEL  
ESTADO DE OAXACA

**PODER LEGISLATIVO**



## UNIVERSIDAD DE LA SIERRA SUR ANÁLITICO DE PLAZAS

PLAZA/PUESTO	NÚMERO DE PLAZAS	REMUNERACIONES	
		DE	HASTA
VICE-RECTOR	2	1,204,101.12	1,369,199.35
ABOGADO GENERAL	1	394,666.56	438,691.84
AUDITOR INTERNO	1	314,239.94	345,298.93
SECRETARIO PARTICULAR DEL RECTOR	1	286,269.91	313,866.14
JEFE DE DEPARTAMENTO B	8	2,386,281.90	2,618,776.59
JEFE DE AREA C	5	1,199,919.41	1,302,010.43
JEFE DE AREA B	5	1,038,255.10	1,107,234.56
JEFE DE AREA A	1	168,131.72	178,210.34
TITULAR B	4	2,071,331.83	2,337,528.60
TITULAR A	27	11015622.12	12210735.46
ASOCIADO C	69	24,304,583.93	26,792,903.25
ASOCIADO B	45	12356565	13480725.06
ASOCIADO A	14	2,916,862.79	3,129,345.87
TECNICO	52	8645848.968	9188332.829
TECNICO DE MEDIO TIEMPO	6	506,984.96	535,603.57
CHOFER B	3	535874.6358	570892.0415
SECRETARIA B	2	248,607.64	260,043.85
SECRETARIA A	22	2411084.819	2503454.764
AUXILIAR ADMINISTRATIVO	9	967,976.47	998,532.22
OFICIAL DE MANTENIMIENTO	11	1252736.615	1317194.707
AUXILIAR GENERAL	12	1,172,980.42	1,202,129.13
INTENDENTE	28	2366270.715	2411984.889
JARDINERO	10	797,625.77	846,329.63
MEDICO GENERAL	8	2481269.447	2714838.514
ENFERMERA B	5	933,396.92	993,343.34
ENFERMERA A	3	363,349.40	382,079.92



# LXIV LEGISLATURA

GOBIERNO CONSTITUCIONAL  
DEL  
ESTADO DE OAXACA  
**PODER LEGISLATIVO**



## UNIVERSIDAD DEL ISTMO

TABULADOR DE SUELDOS 2019

### Mandos Superiores, Medios y personal de Confianza

Plaza/ Puesto	Relación Laboral		Nivel	Número de plazas	Percepción Anual		Sueldo Bruto 2019	Deducción Anual		Total Anual Neto 2019
	MMy SUP	Confi.			Sueldo base anual	Remuneraciones adicionales		Obligaciones Fiscales de Retención	Seguridad Social de Retención	
Rector			NA	0	799,864.74	150,017.75	<b>949,882.49</b>	211,236.66	21,956.00	<b>716,689.84</b>
Vicerrector	2		NA	2	520,351.40	161,407.35	<b>681,758.75</b>	137,766.82	15,458.98	<b>528,532.94</b>
Abogado General	1		NA	1	340,583.70	66,130.95	<b>406,714.65</b>	65,408.08	9,978.00	<b>331,328.57</b>
Auditor Interno	1		NA	1	261,944.54	51,767.66	<b>313,712.20</b>	45,212.06	7,580.35	<b>260,919.80</b>
Secretario Particular	1		NA	1	261,944.54	51,767.66	<b>313,712.20</b>	45,212.06	7,580.35	<b>260,919.80</b>
Jefe de departamento "C"			NA	0	312,432.43	60,989.18	<b>373,421.61</b>	58,129.32	9,119.69	<b>306,172.61</b>
Jefe de departamento "B"	12		NA	12	261,944.54	83,201.01	<b>345,145.55</b>	52,468.35	7,580.35	<b>285,096.85</b>
Jefe de departamento "A"			NA	0	236,400.32	47,102.06	<b>283,502.38</b>	39,213.93	6,801.52	<b>237,486.93</b>
Jefe de área "C"		4	NA	4	196,130.20	59,359.82	<b>255,490.02</b>	33,947.29	5,573.71	<b>215,969.01</b>
Jefe de área "B"		3	NA	3	180,238.21	44,053.69	<b>224,291.89</b>	27,566.25	5,089.18	<b>191,636.46</b>
Jefe de área "A"		7	NA	7	131,646.99	43,766.71	<b>175,413.69</b>	17,990.79	3,416.53	<b>154,006.37</b>

### Personal Académico

Plaza/ Puesto	Relación Laboral		Nivel	Número de plazas	Percepción Anual		Sueldo Bruto 2019	Deducción Anual		Total Anual Neto 2019
	Base	Contr.			Sueldo base anual	Remuneraciones adicionales		Obligaciones Fiscales de Retención	Seguridad Social de Retención	
Titular "C"			NA	0	542,702.08	103,047.49	<b>645,749.57</b>	126,405.30	16,140.44	<b>503,203.83</b>
Titular "B"	7	3	NA	10	464,021.04	135,078.65	<b>599,099.68</b>	114,377.36	13,741.51	<b>470,980.82</b>
Titular "A"	29	1	NA	30	363,850.52	114,042.66	<b>477,893.18</b>	81,693.24	10,687.39	<b>385,512.55</b>
Asociado "C"	28	5	NA	33	303,825.78	95,876.28	<b>399,702.06</b>	64,479.17	8,857.27	<b>326,365.62</b>
Asociado "B"	54	24	NA	78	243,754.63	77,695.87	<b>321,450.50</b>	47,251.79	7,025.75	<b>267,172.95</b>
Asociado "A"			NA	0	183,735.77	37,482.98	<b>221,218.75</b>	26,847.57	5,705.40	<b>188,665.78</b>



# LXIV LEGISLATURA

GOBIERNO CONSTITUCIONAL  
DEL  
ESTADO DE OAXACA  
**PODER LEGISLATIVO**



## UNIVERSIDAD DEL ISTMO

TABULADOR DE SUELDOS 2019

### Personal Técnico

Plaza/ Puesto	Relación Laboral		Nivel	Número de plazas	Percepción Anual		Sueldo Bruto 2019	Deducción Anual		Total Anual Neto 2019
	Base	Contr.			Sueldo base anual	Remuneraciones adicionales		Obligaciones Fiscales de Retención	Seguridad Social de Retención	
Técnico	24	4	NA	28	144,058.82	47,523.12	191,581.94	21,223.39	3,986.10	166,372.45
Técnico asistente	1	1	NA	2	101,385.27	22,441.82	123,827.09	17,116.23	2,685.01	104,025.85
Técnico de medio tiempo			NA	0	72,034.33	17,080.93	89,115.27	2,227.88	1,879.69	85,007.69

### Personal Administrativo y Operativo

Plaza/ Puesto	Relación Laboral		Nivel	Número de plazas	Percepción Anual		Sueldo Bruto 2019	Deducción Anual		Total Anual Neto 2019
	Base	Contr.			Sueldo base anual	Remuneraciones adicionales		Obligaciones Fiscales de Retención	Seguridad Social de Retención	
Chofer "C"			NA	0	217,490.80	43,648.28	261,139.08	34,773.72	6,224.98	220,140.38
Chofer "B"	1		NA	1	145,936.20	48,091.31	194,027.51	21,712.35	4,043.34	168,271.83
Chofer "A"	4		NA	4	108,739.69	36,833.86	145,573.55	18,468.78	2,909.24	124,195.53
Secretaria "C"			NA	0	114,742.08	24,881.42	139,623.49	18,055.96	3,092.25	118,475.28
Secretaria "B"	10	1	NA	11	97,547.47	33,446.55	130,994.02	17,595.38	2,568.00	110,830.65
Secretaria "A"	11	1	NA	12	85,005.31	29,650.69	114,656.00	7,931.59	2,218.16	104,506.25
Auxiliar Administrativo	5	1	NA	6	85,005.31	27,950.59	112,955.90	7,746.62	2,218.16	102,991.11
Enfermera	2		NA	2	85,005.31	24,550.37	109,555.68	7,376.68	2,218.16	99,960.84
Velador			NA	0	93,557.81	21,012.15	114,569.97	7,844.69	2,446.36	104,278.92
Oficial de Mantenimiento	7	1	NA	8	93,557.81	32,239.09	125,796.90	17,284.04	2,446.36	106,066.50
Auxiliar general	22	3	NA	25	74,147.45	26,364.58	100,512.03	3,879.85	1,934.84	94,697.34
Auxiliar de Mantenimiento	1		NA	1	66,305.60	16,034.59	82,340.19	1,049.61	1,730.21	79,560.37
Intendente	7	1	NA	8	66,305.60	22,665.15	88,970.75	2,264.10	1,730.21	84,976.45





# LXIV LEGISLATURA

GOBIERNO CONSTITUCIONAL  
DEL  
ESTADO DE OAXACA  
**PODER LEGISLATIVO**



## UNIVERSIDAD DEL ISTMO ANALITICO DE PLAZAS 2019

### Mandos Superiores, Medios y personal de Confianza

Plaza/ Puesto	Número de plazas	Remuneraciones		Modalidad de Contratación
		De	Hasta	
Rector	0	949,882.49	949,882.49	Mandos Medios y Superiores
Vicerrector	2	681,758.75	681,758.75	Mandos Medios y Superiores
Abogado General	1	406,714.65	406,714.65	Mandos Medios y Superiores
Auditor Interno	1	313,712.20	313,712.20	Mandos Medios y Superiores
Secretario Particular	1	313,712.20	313,712.20	Mandos Medios y Superiores
Jefe de departamento "C"	0	373,421.61	373,421.61	Mandos Medios y Superiores
Jefe de departamento "B"	12	345,145.55	345,145.55	Mandos Medios y Superiores
Jefe de departamento "A"	0	283,502.38	283,502.38	Mandos Medios y Superiores
Jefe de área "C"	4	255,490.02	255,490.02	Confianza
Jefe de área "B"	3	224,291.89	224,291.89	Confianza
Jefe de área "A"	7	175,413.69	175,413.69	Confianza

### Personal Académico

Plaza/ Puesto	Número de plazas	Remuneraciones		Modalidad de Contratación
		De	Hasta	
Titular "C"	0	645,749.57	645,749.57	Base
Titular "B"	10	599,099.68	599,099.68	Base y Contrato
Titular "A"	30	477,893.18	477,893.18	Base y Contrato
Asociado "C"	33	399,702.06	399,702.06	Base y Contrato
Asociado "B"	78	321,450.50	321,450.50	Base y Contrato
Asociado "A"	0	221,218.75	221,218.75	Base y Contrato



# LXIV LEGISLATURA

Gobierno Constitucional  
del  
Estado de Oaxaca  
**PODER LEGISLATIVO**



GOBIERNO CONSTITUCIONAL  
DEL  
ESTADO DE OAXACA  
**PODER LEGISLATIVO**

## LXIV LEGISLATURA



UNIVERSIDAD DEL ISTMO  
**ANALITICO DE PLAZAS 2019**

### Personal Técnico

Plaza/ Puesto	Número de plazas	Remuneraciones		Modalidad de Contratación
		De	Hasta	
Técnico	28	191,581.94	191,581.94	Base y Contrato
Técnico asistente	2	123,827.09	123,827.09	Base y Contrato
Técnico de medio tiempo	0	89,115.27	89,115.27	Base

### Personal Administrativo y Operativo

Plaza/ Puesto	Número de plazas	Remuneraciones		Modalidad de Contratación
		De	Hasta	
Chofer "C"	0	261,139.08	261,139.08	Base
Chofer "B"	1	194,027.51	194,027.51	Base
Chofer "A"	4	145,573.55	145,573.55	Base y Contrato
Secretaria "C"	0	139,623.49	139,623.49	Base
Secretaria "B"	11	130,994.02	130,994.02	Base y Contrato
Secretaria "A"	12	114,656.00	114,656.00	Base y Contrato
Auxiliar Administrativo	6	112,955.90	112,955.90	Base y Contrato
Enfermera	2	109,555.68	109,555.68	Base
Velador	0	114,569.97	114,569.97	Base
Oficial de Mantenimiento	8	125,796.90	125,796.90	Base y Contrato
Auxiliar general	25	100,512.03	100,512.03	Base y Contato
Auxiliar de Mantenimiento	1	82,340.19	82,340.19	Base y Contrato
Intendente	8	88,970.75	88,970.75	Base y Contrato



GOBIERNO CONSTITUCIONAL  
DEL  
ESTADO DE OAXACA  
PODER LEGISLATIVO

LXIV LEGISLATURA



UNIVERSIDAD DEL MAR

TABULADOR DE SUELDOS Y SALARIOS 2019

PLAZA/PUESTO	RELACION LABORAL	NIVEL	NÚMERO DE PLAZAS	PERCEPCIONES			DEDUCCIONES		TOTAL ANUAL NETO
				SUELDO BASE	REMUNERACIONES ADICIONALES	SUELDO BRUTO	OBLIGACIONES FISCALES DE RETENCIÓN	SEGURIDAD SOCIAL DE RETENCIÓN**	
TITULAR C	BASE, CONTRATO	N/A	10	542,716.49	157,489.77	700,206.26	124,496.46	17,691.33	558,018.47
TITULAR B	BASE, CONTRATO	N/A	15	464,039.10	135,251.76	599,290.86	97,171.12	15,072.71	487,047.02
TITULAR A	BASE, CONTRATO	N/A	43	363,907.37	77,837.13	441,744.50	62,326.29	10,730.49	368,687.72
ASOCIADO C	BASE, CONTRATO	N/A	85	303,825.27	65,661.60	369,486.87	48,243.38	8,897.79	312,345.70
ASOCIADO B	BASE, CONTRATO	N/A	110	243,777.66	53,493.07	297,270.73	35,547.08	7,065.85	254,657.80
ASOCIADO A	BASE, CONTRATO	N/A	6	183,714.72	41,321.43	225,036.15	22,220.58	5,233.66	197,581.91
TECNICO	BASE, CONTRATO	N/A	33	144,056.01	33,284.67	177,340.68	15,085.23	4,103.84	158,151.61
TECNICO ASISTENTE	BASE, CONTRATO	N/A	59	101,384.96	24,637.47	126,022.42	7,668.70	2,722.10	115,631.62
RECTOR	MANDOS MEDIOS	N/A	0	799,865.75	150,185.93	950,051.68	196,400.17	21,191.81	732,459.70
VICE-RECTOR	MANDOS MEDIOS	N/A	3	520,403.68	151,183.09	671,586.77	117,210.11	16,948.59	537,428.07
ABOGADO GENERAL	MANDOS MEDIOS	N/A	1	340,582.78	73,110.44	413,693.22	56,897.42	10,018.92	346,776.88
JEFE DE DEPARTAMENTO "C"	MANDOS MEDIOS	N/A	0	312,433.07	67,405.96	379,839.02	54,563.56	9,285.00	315,990.47
JEFE DE DEPARTAMENTO "B"	MANDOS MEDIOS	N/A	14	261,962.87	57,178.27	319,141.14	39,431.44	7,620.80	272,088.90
SECRETARIO PARTICULAR	MANDOS MEDIOS	N/A	3	261,962.87	57,178.27	319,141.14	39,431.44	7,620.80	272,088.90
AUDITOR INTERNO	MANDOS MEDIOS	N/A	1	261,962.87	57,178.27	319,141.14	39,431.44	7,620.80	272,088.90
JEFE DE DEPARTAMENTO "A"	MANDOS MEDIOS	N/A	9	236,400.10	51,998.02	288,398.12	33,971.15	6,840.76	247,586.21
JEFE DE AREA "C"	CONFIANZA	N/A	20	196,124.36	43,836.22	239,960.58	23,930.00	5,612.31	210,418.26
PATRON DE BARCO	CONTRATO	N/A	1	196,124.36	43,836.22	239,960.58	28,281.93	5,689.73	205,988.91
JEFE DE AREA "B"	CONFIANZA	N/A	9	180,242.48	40,617.79	220,860.26	21,924.58	5,127.63	193,808.05
JEFE DE AREA "A"	CONFIANZA	N/A	1	131,646.38	38,668.67	170,315.04	14,232.37	3,937.51	152,145.16
CHOFER "C"	CONTRATO	N/A	0	217,490.54	48,166.04	265,656.58	32,906.48	6,350.07	226,400.03
MOTORISTA DE BARCO	CONTRATO	N/A	1	151,801.49	34,854.28	186,655.77	18,688.16	4,319.48	163,648.12
CHOFER "B"	BASE, CONTRATO	N/A	3	145,937.77	51,178.54	197,116.31	19,012.52	4,648.06	173,455.73
SECRETARIA "C"	BASE, CONTRATO	N/A	0	114,741.22	27,344.09	142,085.30	11,192.69	3,173.95	127,718.67
CHOFER "A"	BASE, CONTRATO	N/A	12	108,739.52	32,652.23	141,391.75	10,004.74	3,187.87	128,199.13
SECRETARIA "B"	BASE, CONTRATO	N/A	0	97,552.46	35,567.11	133,119.57	8,948.76	2,984.24	121,186.57
MOTORISTA DE LANCHA	BASE, CONTRATO	N/A	1	96,050.12	35,082.38	131,132.50	8,771.95	2,932.76	119,427.79
VELADOR	BASE, CONTRATO	N/A	5	93,558.99	23,051.55	116,610.54	4,257.91	2,576.21	109,776.42
CARPINTERO	BASE, CONTRATO	N/A	1	93,558.99	32,407.45	125,966.44	8,839.92	2,944.89	114,181.63
OFICIAL DE MANTENIMIENTO	BASE, CONTRATO	N/A	33	93,558.99	24,922.73	118,481.72	7,445.01	2,587.19	108,449.51
ENFERMERA	BASE, CONTRATO	N/A	1	85,008.68	28,119.54	113,128.22	4,194.93	2,458.42	106,474.87
SECRETARIA "A"	BASE, CONTRATO	N/A	57	85,008.68	21,318.85	106,327.53	2,699.10	2,222.59	101,405.83
AUXILIAR ADMINISTRATIVO	BASE, CONTRATO	N/A	21	85,008.68	21,318.85	106,327.53	2,831.58	2,222.59	101,273.35
COCINERO DE BARCO UMAR	CONTRATO	N/A	1	81,670.58	20,642.38	102,312.96	3,071.49	2,160.64	97,080.83
WINCHERO DE BARCO UMAR	CONTRATO	N/A	2	81,670.58	20,642.38	102,312.96	3,071.49	2,160.64	97,080.83
AUXILIAR GENERAL	BASE, CONTRATO	N/A	8	74,147.38	25,049.61	99,196.99	2,493.68	2,111.96	94,591.35
AUXILIAR DE MANTENIMIENTO	BASE, CONTRATO	N/A	28	66,302.25	22,832.20	89,134.45	659.57	1,825.55	86,649.33
INTENDENTE	BASE, CONTRATO	N/A	33	66,302.25	22,832.20	89,134.45	1,029.79	1,888.40	86,216.26
JARDINERO	BASE, CONTRATO	N/A	27	66,302.25	22,832.20	89,134.45	1,029.79	1,888.40	86,216.26
JEFE DE OFICINA	BASE	N/A	1	147,440.11	51,663.27	199,103.37	19,378.40	4,699.92	175,025.05
ENCARGADO DE AREA	BASE	N/A	3	97,544.79	35,564.64	133,109.43	9,006.63	2,983.98	121,118.81
TECNICO DE 1/2 TIEMPO	CONTRATO	N/A	2	72,028.01	18,688.34	90,716.34	8,505.98	2,039.91	80,170.45



# LXIV LEGISLATURA

GOBIERNO CONSTITUCIONAL  
DEL  
ESTADO DE OAXACA  
PODER LEGISLATIVO




## UNIVERSIDAD DEL PAPALOAPAN TABULADOR DE SUELDOS 2019

PLAZA/PUESTO	RELACION LABORAL	NIVEL	NUMERO DE PLAZAS	PERCEPCIONES			DEDUCCIONES		TOTAL ANUAL NETO
				SUELDO BASE	REMUNERACIONES ADICIONALES	SUELDO BRUTO	OBLIGACIONES FISCALES DE RETENCION	SEGURIDAD SOCIAL DE RETENCION	
RECTOR	MMYS	N/A	1	799,864.65	230,172.20	1,030,036.85	246,662.89	26,267.26	757,106.70
<b>JEFES DE DEPARTAMENTO</b>									
VICE-RECTOR	MMYS	N/A	2	520,395.10	151,180.67	671,575.77	141,998.03	16,966.23	512,611.51
ABOGADO GENERAL	MMYS	N/A	1	340,574.20	100,354.64	440,928.84	77,299.45	10,981.62	352,647.77
AUDITOR INTERNO	MMYS	N/A	1	261,945.90	51,935.92	313,881.82	48,182.36	7,637.89	258,061.57
SECRETARIO PARTICULAR DEL RECTOR	MMYS	N/A	1	261,945.90	78,130.51	340,076.41	54,343.32	8,364.79	277,368.30
JEFE DE DEPARTAMENTO "C"	MMYS	N/A	0	312,432.70	61,157.23	373,589.93	61,236.17	9,178.04	303,175.72
JEFE DE DEPARTAMENTO "B"	MMYS	N/A	10	261,945.90	78,130.51	340,076.41	54,343.32	8,364.79	277,368.30
JEFE DE DEPARTAMENTO "A"	MMYS	N/A	4	236,395.90	70,908.85	307,304.75	47,136.21	7,514.46	252,654.08
<b>PERSONAL DE CONFIANZA</b>									
JEFE DE AREA "C"	CONFIANZA	N/A	8	196,132.75	59,528.55	255,661.30	36,159.96	6,174.46	213,326.88
JEFE DE AREA "B"	CONFIANZA	N/A	1	180,233.35	55,034.62	235,267.97	32,086.96	5,645.32	197,535.69
JEFE DE AREA "A"	CONFIANZA	N/A	1	131,640.90	41,300.05	172,940.95	19,638.85	4,028.11	149,273.99
JEFE DE AREA	CONFIANZA	N/A	6	160,245.95	49,385.22	209,631.17	26,966.71	4,980.12	177,684.34
<b>PERSONAL ACADÉMICO</b>									
TITULAR "C"	BASE/CONTRATO	N/A	5	542,700.25	157,485.18	700,185.43	150,023.30	17,708.57	532,453.56
TITULAR "B"	BASE/CONTRATO	N/A	18	464,020.85	135,246.60	599,267.45	121,714.88	15,090.05	462,462.52
TITULAR "A"	BASE/CONTRATO	N/A	66	363,850.25	106,933.57	470,783.82	85,674.05	11,756.26	373,353.51
ASOCIADO "C"	BASE/CONTRATO	N/A	41	303,826.00	89,967.83	393,793.83	66,156.82	9,758.60	317,878.41
ASOCIADO "B"	BASE/CONTRATO	N/A	62	243,747.00	72,986.62	316,733.62	49,209.80	7,759.12	259,764.70
ASOCIADO "A"	BASE/CONTRATO	N/A	1	183,733.70	37,650.61	221,384.31	29,059.10	5,251.95	187,073.26
<b>PERSONAL TÉCNICO</b>									
TECNICO	BASE/CONTRATO	N/A	70	144,058.20	44,809.77	188,867.97	22,819.83	4,441.38	161,606.76
<b>PERSONAL OPERATIVO</b>									
CHOFER "B"	BASE/CONTRATO	N/A	3	145,934.30	45,340.05	191,274.35	23,300.44	4,503.81	163,470.10
CHOFER "A"	BASE/CONTRATO	N/A	3	108,744.45	34,828.41	143,572.86	13,773.38	3,266.09	126,533.39
VELADOR	BASE/CONTRATO	N/A	12	93,556.80	30,535.65	124,092.45	10,398.82	2,760.64	110,932.99
OFICIAL DE MANTENIMIENTO	BASE/CONTRATO	N/A	0	93,556.80	30,535.65	124,092.45	10,398.82	2,760.64	110,932.99
SECRETARIA "A"	BASE/CONTRATO	N/A	19	85,008.50	28,119.49	113,127.99	8,655.59	2,476.14	101,996.26
AUXILIAR ADMINISTRATIVO	BASE/CONTRATO	N/A	18	85,008.50	28,119.49	113,127.99	8,655.59	2,476.14	101,996.26
ENFERMERA	BASE/CONTRATO	N/A	2	85,008.50	21,318.81	106,327.31	4,525.00	2,287.42	99,514.89
AUXILIAR GENERAL	BASE/CONTRATO	N/A	20	74,138.80	25,047.19	99,185.99	3,706.74	2,114.38	93,364.87
INTENDENTE	BASE/CONTRATO	N/A	26	66,305.90	22,833.24	89,139.14	2,199.59	1,953.10	84,986.45
JARDINERO	BASE/CONTRATO	N/A	19	66,305.90	22,833.24	89,139.14	2,199.59	1,953.10	84,986.45



# LXIV LEGISLATURA

GOBIERNO CONSTITUCIONAL  
DEL  
ESTADO DE OAXACA  
PODER LEGISLATIVO



## UNIVERSIDAD DEL PAPALOAPAN ANALÍTICO DE PLAZAS

PLAZA/PUESTO	NUMERO DE PLAZAS	REMUNERACIONES	
		DE	HASTA
RECTOR*	1	1,030,036.85	1,030,036.85
<b>JEFES DE DEPARTAMENTO</b>			
VICE-RECTOR	2	671,575.77	671,575.77
ABOGADO GENERAL	1	440,928.84	440,928.84
AUDITOR INTERNO	1	313,881.82	313,881.82
SECRETARIO PARTICULAR DEL RECTOR	1	340,076.41	340,076.41
JEFE DE DEPARTAMENTO "C"	0	373,589.93	373,589.93
JEFE DE DEPARTAMENTO "B"	10	340,076.41	340,076.41
JEFE DE DEPARTAMENTO "A"	4	307,304.75	307,304.75
<b>PERSONAL DE CONFIANZA</b>			
JEFE DE AREA "C"	8	255,661.30	255,661.30
JEFE DE AREA "B"	1	235,267.97	235,267.97
JEFE DE AREA "A"	1	172,940.95	172,940.95
JEFE DE AREA	6	209,631.17	209,631.17
<b>PERSONAL ACADÉMICO</b>			
TITULAR "C"	5	700,185.43	700,185.43
TITULAR "B"	18	599,267.45	599,267.45
TITULAR "A"	66	470,783.82	470,783.82
ASOCIADO "C"	41	393,793.83	393,793.83
ASOCIADO "B"	62	316,733.62	316,733.62
ASOCIADO "A"	1	221,384.31	221,384.31
<b>PERSONAL TÉCNICO</b>			
TECNICO	70	188,867.97	188,867.97
<b>PERSONAL OPERATIVO</b>			
CHOFER "B"	3	191,274.35	191,274.35
CHOFER "A"	3	143,572.86	143,572.86
VELADOR	12	124,092.45	124,092.45
OFICIAL DE MANTENIMIENTO	0	124,092.45	124,092.45
SECRETARIA "A"	19	113,127.99	113,127.99
AUXILIAR ADMINISTRATIVO	18	113,127.99	113,127.99
ENFERMERA	2	106,327.31	106,327.31
AUXILIAR GENERAL	20	99,185.99	99,185.99
INTENDENTE	26	89,139.14	89,139.14
JARDINERO	19	89,139.14	89,139.14



# LXIV LEGISLATURA

GOBIERNO CONSTITUCIONAL  
DEL  
ESTADO DE OAXACA  
PODER LEGISLATIVO



## UNIVERSIDAD TECNOLÓGICA DE LA MIXTECA TABULADOR ANUAL DE SUELDOS 2019 ( NOMINA VIGENTE )

PLAZA/ PUESTO	NIVEL	NUMERO DE PLAZAS	PERCEPCIONES		SUELDO BRUTO	DEDUCCIONES		TOTAL ANUAL NETO	RELACION LABORAL	
			SUELDO BASE	REMUNERACIONES ADICIONALES		OBLIGACIONES FISCALES DE RETENCION	SEGURIDAD SOCIAL DE RETENCION		MANDOS MEDIOS Y SUPERIORES	
* RECTOR	NA	1	1,247,770.75	431,528.73	1,679,299.48	440,480.64	20,045.41	1,218,773.43	1	

PLAZA/ PUESTO	NIVEL	NUMERO DE PLAZAS	PERCEPCIONES		SUELDO BRUTO	DEDUCCIONES		TOTAL ANUAL NETO	RELACION LABORAL	
			SUELDO BASE	REMUNERACIONES ADICIONALES		OBLIGACIONES FISCALES DE RETENCION	SEGURIDAD SOCIAL DE RETENCION		MANDOS MEDIOS Y SUPERIORES	CONTRATO
VICE-RECTORES	NA	3	520,395.10	303,619.96	824,015.06	181,395.00	20,045.41	622,574.64	3	
ABOGADO GENERAL	NA	1	340,581.50	209,290.30	549,871.80	103,677.00	13,999.13	432,195.67	1	
DIRECTOR DEL MUSEO	NA	1	340,581.50	93,530.25	434,111.75	72,621.96	10,786.79	350,703.00		1
AUDITOR INTERNO	NA	1	261,938.60	158,257.46	420,196.06	70,900.44	10,583.83	338,711.79	1	
SRIO. PART. RECTOR	NA	1	261,938.60	88,586.06	350,524.66	54,513.72	8,650.45	287,360.49	1	
JEFE DE DEPARTAMENTO *	NA	3	312,436.35	92,384.46	404,820.81	66,287.76	10,039.53	328,493.52	3	
JEFE DE DEPARTAMENTO *	NA	7	261,949.55	97,917.77	359,867.32	56,708.28	8,909.69	294,249.36	7	
JEFE DE DEPARTAMENTO *	NA	4	236,395.90	70,895.92	307,291.82	45,006.60	7,510.25	254,774.98	3	1

PLAZA/ PUESTO	NIVEL	NUMERO DE PLAZAS	PERCEPCIONES		SUELDO BRUTO	DEDUCCIONES		TOTAL ANUAL NETO	RELACION LABORAL		
			SUELDO BASE	REMUNERACIONES ADICIONALES		OBLIGACIONES FISCALES DE RETENCION	SEGURIDAD SOCIAL DE RETENCION		CONFIANZA	BASE	CONTRATO
JEFE DE AREA "C"	NA	11	196,132.75	63,438.22	259,570.97	35,534.64	6,279.79	217,756.53	9	2	
JEFE DE AREA "B"	NA	2	180,233.35	55,024.88	235,258.23	30,626.76	5,642.15	199,989.32	2		
JEFE DE AREA "A"	NA	7	131,651.85	43,927.33	175,579.18	18,749.04	4,099.24	152,730.90	3		4

PLAZA/ PUESTO	NIVEL	NUMERO DE PLAZAS	PERCEPCIONES		SUELDO BRUTO	DEDUCCIONES		TOTAL ANUAL NETO	RELACION LABORAL	
			SUELDO BASE	REMUNERACIONES ADICIONALES		OBLIGACIONES FISCALES DE RETENCION	SEGURIDAD SOCIAL DE RETENCION		BASE	CONTRATO
TITULAR "C"	NA	17	542,700.25	168,303.61	711,003.86	146,930.28	17,999.68	546,073.90	17	
TITULAR "B"	NA	32	464,024.50	172,404.12	636,428.62	126,537.12	16,113.50	493,778.00	31	1
TITULAR "A"	NA	72	363,850.25	150,382.09	514,232.34	92,399.16	12,955.93	408,877.25	71	1
ASOCIADO "C"	NA	72	303,826.00	123,930.89	427,756.89	71,851.92	10,696.07	345,208.90	72	1
ASOCIADO "B"	NA	25	243,750.65	114,042.14	357,792.79	56,581.80	8,894.51	292,316.47	25	
ASOCIADO "A"	NA	0	183,733.70	59,686.59	243,420.29	32,307.12	5,860.50	205,252.68		

PLAZA/ PUESTO	NIVEL	NUMERO DE PLAZAS	PERCEPCIONES		SUELDO BRUTO	DEDUCCIONES		TOTAL ANUAL NETO	RELACION LABORAL		
			SUELDO BASE	REMUNERACIONES ADICIONALES		OBLIGACIONES FISCALES DE RETENCION	SEGURIDAD SOCIAL DE RETENCION		BASE	CONTRATO	CONFIANZA
PROGRAMADOR JUNIOR	NA	10	144,054.55	30,403.29	174,457.84	18,288.00	4,039.22	152,130.61	6	4	
AUXILIAR DE PROGRAMADO	NA	3	114,741.40	34,223.56	148,964.96	13,672.80	3,400.09	131,892.08		3	
TECNICO	NA	62	144,054.55	77,078.34	221,132.89	28,257.72	5,334.46	187,540.72	57	4	1



# LXIV LEGISLATURA

GOBIERNO CONSTITUCIONAL  
DEL  
ESTADO DE OAXACA  
**PODER LEGISLATIVO**



## UNIVERSIDAD TECNOLÓGICA DE LA MIXTECA ANALITICO DE PLAZAS 2019

PLAZA/ PUESTO	NUMERO DE PLAZAS	REMUNERACIONES	
		DE	HASTA
RECTOR	1	1,679,299.48	1,679,299.48
VICE-RECTORES	3	824,015.06	824,015.06
ABOGADO GENERAL	1	549,871.80	549,871.80
DIRECTOR DEL MUSEO	1	434,111.75	434,111.75
AUDITOR INTERNO	1	420,196.06	420,196.06
SRIO. PART. RECTOR	1	350,524.66	350,524.66
JEFE DE DEPARTAMENTO "C"	3	404,820.81	404,820.81
JEFE DE DEPARTAMENTO "B"	7	359,867.32	359,867.32
JEFE DE DEPARTAMENTO "A"	4	307,291.82	307,291.82
JEFE DE AREA "C"	11	259,570.97	259,570.97
JEFE DE AREA "B"	2	235,258.23	235,258.23
JEFE DE AREA "A"	7	175,579.18	175,579.18
TITULAR "C"	17	711,003.86	711,003.86
TITULAR "B"	32	636,428.62	636,428.62
TITULAR "A"	72	514,232.34	514,232.34
ASOCIADO "C"	72	427,756.89	427,756.89
ASOCIADO "B"	25	357,792.79	357,792.79
ASOCIADO "A"	0	243,420.29	243,420.29
PROGRAMADOR JUNIOR	10	174,457.84	174,457.84
AUXILIAR DE PROGRAMADOR	3	148,964.96	148,964.96
TECNICO	62	221,132.89	221,132.89
CHOFER "C"	0	261,300.51	261,300.51
CHOFER "B"	5	266,265.89	266,265.89
CHOFER "A"	2	145,735.69	145,735.69
SECRETARIA "C"	1	155,845.67	155,845.67
SECRETARIA "B"	3	131,158.62	131,158.62
SECRETARIA "A"	40	137,647.34	137,647.34
AUXILIAR ADMINISTRATIVO	24	117,850.30	117,850.30
ENFERMERA	1	114,822.60	114,822.60
OFICIAL DE MANTENIMIENTO	18	125,957.23	125,957.23
VELADOR	0	114,736.77	114,736.77
AUXILIAR GENERAL	30	102,155.68	102,155.68
INTENDENTE	46	112,245.69	112,245.69
JARDINERO	17	94,147.89	94,147.89





GOBIERNO CONSTITUCIONAL  
DEL  
ESTADO DE OAXACA  
**PODER LEGISLATIVO**

# LXIV LEGISLATURA



UNIVERSIDAD TECNOLÓGICA DE LA SIERRA SUR DE OAXACA

TABULADOR DE SUELDOS Y SALARIOS 2019

MANDOS MEDIOS Y SUPERIORES

PUESTOS	RELACIÓN LABORAL	NIVEL	NUMERO DE PLAZAS	PERCEPCIONES			DEDUCCIONES		TOTAL ANUAL NETO
				SUELDO BASE	REMUNERACIONES ADICIONALES (AGUINALDO Y PRIMA)	SUELDO BRUTO	OBLIGACIONES FISCALES DE RETENCION (3% ISN)	SEGURIDAD SOCIAL DE RETENCION (IMSS, RCV, INFONAVIT)	
RECTOR	MMYS	23A	1	694,947.48	96,327.44	791,274.92	23,738.25	124,545.43	939,558.59
ABOGADO GENERAL	MMYS	22A	1	521,279.92	72,399.99	593,679.91	17,810.40	101,504.69	712,995.00
DIRECTOR DE AREA	MMYS	22A	2	1,042,559.76	144,799.98	1,187,359.74	35,620.79	203,009.38	1,425,989.91
DIRECTORES DE CARRERA	MMYS	22A	4	2,085,119.52	289,599.96	2,374,719.48	71,241.58	406,018.76	2,851,979.82
JEFE DE DEPARTAMENTO	MMYS	17A	4	1,074,616.80	149,252.33	1,223,869.13	36,716.07	219,003.52	1,479,588.73
				5,418,523.48	752,379.70	6,170,903.18	123,418.06	1,054,081.78	7,410,112.05

PERSONAL DE CONTRATO

PUESTOS	RELACIÓN LABORAL	NIVEL	NUMERO DE PLAZAS	PERCEPCIONES			DEDUCCIONES		TOTAL ANUAL NETO
				SUELDO BASE	REMUNERACIONES ADICIONALES (AGUINALDO Y PRIMA)	SUELDO BRUTO	OBLIGACIONES FISCALES DE RETENCION (3% ISN)	SEGURIDAD SOCIAL DE RETENCION (IMSS, RCV, INFONAVIT)	
PROFESOR ASOCIADO "C"	CONTRATO POR TIEMPO DETERMINADO		10	2,047,945.20	364,079.03	2,412,024.23	72,360.73	429,322.70	2,913,707.65
PROFESOR DE ASIGNATURA "B"	CONTRATO POR TIEMPO DETERMINADO		380	393.08	597,484.03	2,389,928.83	71,697.86	336,761.90	2,798,388.60
COORDINADOR	CONTRATO POR TIEMPO DETERMINADO		1	143,144.52	25,447.92	168,592.44	5,057.77	31,522.65	205,172.86
JEFE DE OFICINA	CONTRATO POR TIEMPO DETERMINADO		6	536,974.56	95,462.18	632,436.74	18,973.10	129,562.62	780,972.46
TECNICO BIBLIOTECARIO	CONTRATO POR TIEMPO DETERMINADO		1	77,017.56	13,692.01	90,709.57	2,721.29	19,290.36	112,721.22
TECNICO EN CONTABILIDAD	CONTRATO POR TIEMPO DETERMINADO		2	154,035.12	27,384.02	181,419.14	5,442.57	38,580.72	225,442.43
ANALISTA ADMINISTRATIVO	CONTRATO POR TIEMPO DETERMINADO		4	277,085.28	49,259.56	326,344.84	9,790.35	71,815.16	407,950.35
ENFERMERA	CONTRATO POR TIEMPO DETERMINADO		1	69,271.32	12,314.89	81,586.21	2,447.59	17,953.79	101,987.59
CHOFER DE RECTOR	CONTRATO POR TIEMPO DETERMINADO		1	65,910.24	11,717.38	77,627.62	2,328.83	17,373.87	97,330.32
ASISTENTE DE SERVICIOS DE MANTENIMIENTO	CONTRATO POR TIEMPO DETERMINADO		1	53,186.52	9,455.39	62,641.91	1,879.26	15,178.47	79,699.64
SECRETARIA DE RECTOR	CONTRATO POR TIEMPO DETERMINADO		1	77,017.56	13,692.01	90,709.57	2,721.29	19,290.36	112,721.22
SECRETARIA DE DIRECTOR DE AREA	CONTRATO POR TIEMPO DETERMINADO		7	484,899.24	86,204.23	571,103.47	17,133.10	125,676.53	713,913.10
SECRETARIA DE JEFE DE DEPARTAMENTO	CONTRATO POR TIEMPO DETERMINADO		4	253,392.96	45,047.61	298,440.57	8,953.22	67,727.20	375,120.99



# LXIV LEGISLATURA

GOBIERNO CONSTITUCIONAL  
DEL  
ESTADO DE OAXACA  
**PODER LEGISLATIVO**



UNIVERSIDAD TECNOLÓGICA DE LA SIERRA SUR DE OAXACA  
ANALITICO DE PLAZAS 2019

PLAZA /PUESTO	ANALITICO DE PLAZAS NUMERO DE PLAZAS	REMUNERACIONES	
		DE	HASTA
RECTOR	1	694,292.35	722,758.34
ABOGADO GENERAL	1	521,279.92	542,652.39
DIRECTOR DE AREA	2	1,042,559.83	1,085,304.79
DIRECTORES DE CARRERA	4	2,085,119.67	2,170,609.58
JEFE DE DEPARTAMENTO	4	1,074,616.80	1,118,676.09
PROFESOR ASOCIADO "C"	10	2,045,977.44	2,129,862.52
PROFESOR DE ASIGNATURA "B"	380 (H/S/M)	1,792,452.10	1,865,942.63
COORDINADOR	1	143,144.58	149,013.51
JEFE DE OFICINA	6	536,974.87	558,990.84
TECNICO BIBLIOTECARIO	1	77,017.55	80,175.27
TECNICO EN CONTABILIDAD	2	154,035.10	160,350.54
ANALISTA ADMINISTRATIVO	4	277,085.05	288,445.54
ENFERMERA	1	69,271.28	72,111.40
CHOFER DE RECTOR	1	65,910.29	68,612.61
ASISTENTE DE SERVICIOS DE MANTENIMIENTO	1	53,186.56	55,367.21
SECRETARIA DE RECTOR	1	77,017.55	80,175.27
SECRETARIA DE DIRECTOR DE AREA	7	484,898.84	504,779.69
SECRETARIA DE JEFE DE DEPARTAMENTO	4	253,392.72	263,781.83



# LXIV LEGISLATURA

GOBIERNO CONSTITUCIONAL  
DEL  
ESTADO DE OAXACA  
PODER LEGISLATIVO



UNIVERSIDAD TECNOLÓGICA DE LOS VALLES CENTRALES DE OAXACA



TABULADOR DE SUELDOS Y SALARIOS PARA EL EJERCICIO FISCAL 2019.

Plaza / Puesto	Nivel	Numero de Plazas	Percepciones			Deducciones		Total anual Neto
			Sueldo Base	Remuneraciones Adicionales	Sueldo Bruto	Obligaciones Fiscales de Retención	Seguridad Social de Retención	
RECTOR	MMYS	1	\$ 694,279.87	\$ 87,286.12	\$ 781,565.99	\$ 241,097.04	\$ 26,216.88	\$ 514,252.07
ABOGADO GENERAL	MMYS	1	\$ 520,779.17	\$ 65,473.24	\$ 586,252.41	\$ 178,494.06	\$ 21,026.49	\$ 386,731.86
DIRECTORES	MMYS	6	\$3,124,675.01	\$ 392,839.45	\$3,517,514.46	\$ 1,118,035.03	\$ 127,806.43	\$2,271,673.00
JEFES DE DEPARTAMENTO	MMYS	8	\$2,147,169.02	\$ 269,945.22	\$2,417,114.24	\$ 765,328.73	\$ 345,160.91	\$1,306,624.60
COORDINADOR	CONTRATO	3	\$ 429,021.22	\$ 109,510.71	\$ 538,531.93	\$ 164,836.40	\$ 17,637.75	\$ 356,057.78
INGENIERO EN SISTEMAS	CONTRATO	1	\$ 112,500.96	\$ 31,594.41	\$ 144,095.37	\$ 38,539.49	\$ 4,391.60	\$ 101,164.28
JEFE DE OFICINA	CONTRATO	6	\$ 536,459.04	\$ 167,271.38	\$ 703,730.42	\$ 219,091.60	\$ 21,764.37	\$ 462,874.45
TECNICO BIBLIOTECARIO	CONTRATO	2	\$ 153,887.14	\$ 51,744.97	\$ 205,632.11	\$ 58,128.33	\$ 5,985.37	\$ 141,518.41
TECNICO EN CONTABILIDAD	CONTRATO	2	\$ 153,887.14	\$ 51,744.97	\$ 205,632.11	\$ 58,128.33	\$ 5,985.37	\$ 141,518.41
ANALISTA ADMINISTRATIVO	CONTRATO	5	\$ 346,023.60	\$ 123,134.78	\$ 469,158.38	\$ 143,308.96	\$ 13,853.81	\$ 311,995.61
ENFERMERA	CONTRATO	1	\$ 69,204.72	\$ 24,626.96	\$ 93,831.68	\$ 22,845.30	\$ 2,567.19	\$ 68,419.19
CHOFER DE RECTOR	CONTRATO	1	\$ 65,846.98	\$ 24,086.77	\$ 89,933.75	\$ 21,679.69	\$ 2,440.95	\$ 65,813.11
CHOFER ADMINISTRATIVO	CONTRATO	1	\$ 58,939.30	\$ 22,975.15	\$ 81,914.45	\$ 19,323.06	\$ 2,182.07	\$ 60,409.32
ASISTENTE DE SERVICIOS DE MANTENIMIENTO	CONTRATO	1	\$ 53,135.47	\$ 22,041.16	\$ 75,176.63	\$ 17,343.01	\$ 1,963.73	\$ 55,869.89
SECRETARIA DE RECTOR	CONTRATO	1	\$ 76,943.57	\$ 25,872.48	\$ 102,816.05	\$ 25,650.86	\$ 2,873.22	\$ 74,291.97
SECRETARIA DE DIRECTOR DE AREA	CONTRATO	7	\$ 484,433.04	\$ 172,388.69	\$ 656,821.73	\$ 204,398.19	\$ 44,651.30	\$ 407,772.24
SECRETARIA DE JEFE DE DEPARTAMENTO	CONTRATO	8	\$ 506,298.62	\$ 189,398.04	\$ 695,696.66	\$ 217,279.49	\$ 20,535.98	\$ 457,881.19
PROFESOR ASOCIADO C	CONTRATO	33	\$6,751,725.55	\$1,531,693.27	\$8,283,418.82	\$ 2,665,748.10	\$ 362,954.62	\$5,254,716.10
PROFESOR POR ASIGNATURAS (HRS A LA QNA)	CONTRATO	1254	\$5,909,409.79	\$1,272,335.49	\$7,181,745.28	\$ 2,194,374.35	\$ 222,148.70	\$4,765,222.23



# LXIV LEGISLATURA

GOBIERNO CONSTITUCIONAL  
DEL  
ESTADO DE OAXACA  
**PODER LEGISLATIVO**



UNIVERSIDAD TECNOLÓGICA DE LOS VALLES CENTRALES DE OAXACA  
TABULADOR DE SUELDOS Y SALARIOS PARA EL EJERCICIO 2019



## ANALITICO DE PLAZAS

Plaza/Puesto	Numero de Plazas	Remuneraciones	
		De	Hasta
RECTOR	1	\$ 55,631.40	\$ 58,969.05
ABOGADO GENERAL	1	\$ 41,729.10	\$ 44,233.00
DIRECTOR DE AREA	6	\$ 41,729.10	\$ 44,233.00
JEFES DE DEPARTAMENTO	8	\$ 21,506.10	\$ 22,796.45
COORDINADOR	3	\$ 11,458.90	\$ 13,979.70
INGENIERO EN SISTEMAS	1	\$ 9,014.50	\$ 10,997.55
JEFE DE OFICINA	6	\$ 7,164.25	\$ 8,740.30
TECNICO BIBLIOTECARIO	2	\$ 6,165.35	\$ 7,521.45
TECNICO EN CONTABILIDAD	2	\$ 6,165.35	\$ 7,521.45
ANALISTA ADMINISTRATIVO	5	\$ 5,545.25	\$ 6,765.05
ENFERMERA	1	\$ 5,545.25	\$ 6,765.05
CHOFER DEL RECTOR	1	\$ 5,276.20	\$ 6,437.00
CHOFER ADMINISTRATIVO	1	\$ 4,722.70	\$ 5,761.90
ASISTENTE DE SERVICIOS DE MANTENIMIENTO	1	\$ 4,257.65	\$ 5,194.65
SECRETARIA DE RECTOR	1	\$ 6,165.35	\$ 7,521.45
SECRETARIA DE DIRECTOR DE AREA	7	\$ 5,545.25	\$ 6,765.05
SECRETARIA DE JEFE DE DEPARTAMENTO	8	\$ 5,071.10	\$ 6,187.00
PROFESOR ASOCIADO C	33	\$ 16,394.05	\$ 19,718.85
PROFESOR POR ASIGNATURAS (HRS A LA QNA)	1254	\$ 377.60	\$ 456.05



# LXIV LEGISLATURA

GOBIERNO CONSTITUCIONAL  
DEL  
ESTADO DE OAXACA  
PODER LEGISLATIVO



"2018 AÑO DE LA ERRADICACIÓN DEL TRABAJO INFANTIL"

## REGIMEN ESTATAL DE PROTECCION SOCIAL EN SALUD DEL ESTADO DE OAXACA DIRECCIÓN DE FINANCIAMIENTO Y ADMINISTRACIÓN

### TABULADOR DE SUELDOS Y SALARIOS CORRESPONDIENTE AL SEGURO POPULAR EJERCICIO 2019

Plaza / Puesto	Relación laboral	Nivel	Número de Plazas	Percepciones			Deducciones		Total anual Neto
				Sueldo Base	Remuneraciones Adicionales	Sueldo Bruto	Obligaciones Fiscales de Retención	Seguridad Social de Retención	
DIRECTOR GENERAL	confianza	CFK2001	1		183,306.00	1,545,084.72	466,179.56		1,728,390.72
DIRECTOR DE AREA	confianza	CFN2001	6		672,255.60	5,788,869.76	865,229.04		6,461,125.36
SUBDIRECTOR	confianza	CFN2001	12		758,859.59	6,357,983.72	852,644.48		7,116,843.31
APOYO ADMIN EN SALUD-A1	contrato	IM03025	14		212,592.97	1,570,968.00	174,274.94		1,783,560.97
APOYO ADMIN EN SALUD-A2	contrato	IM03034	22		336,082.73	2,504,040.00	280,745.52		2,840,122.73
APOYO ADMIN EN SALUD-A3	contrato	IM03023	3		64,964.39	345,276.00	39,088.44		410,240.39
APOYO ADMIN EN SALUD-A5	contrato	IM03021	160		2,631,325.58	21,716,480.00	2,347,978.87		24,347,805.58
APOYO ADMIN EN SALUD-A6	contrato	IM03020	5		124,548.67	648,780.00	81,107.50		773,328.67
APOYO ADMIN EN SALUD-A7	contrato	IM03019	57		1,030,356.07	7,679,268.00	992,515.84		8,709,624.07
APOYO ADMIN EN SALUD-A8	contrato	IM03018	51		986,074.28	7,391,736.00	1,013,127.50		8,377,810.28
MEDICO GENERAL "A"	contrato	IM01006	53		1,058,061.30	21,122,998.08	3,393,318.47		22,181,059.38
SOPORTE ADMINISTRATIVO "A"	contrato	CF40004	38		1,973,693.94	6,928,161.01	1,411,165.78		8,901,854.95
SOPORTE ADMINISTRATIVO "B"	contrato	CF40003	153	0	6,134,058.76	34,932,893.63	5,022,836.01		41,066,952.39
<b>TOTALES</b>			<b>575</b>		<b>16,166,179.88</b>	<b>118,532,538.92</b>	<b>16,940,211.95</b>		<b>134,698,718.80</b>

### TABULADOR DE SUELDOS Y SALARIOS CORRESPONDIENTE A PROSPERA EJERCICIO 2019

Plaza / Puesto	Relación laboral	Nivel	Número de Plazas	Percepciones			Deducciones		Total anual Neto
				Sueldo Base	Remuneraciones Adicionales	Sueldo Bruto	Obligaciones Fiscales de Retención	Seguridad Social de Retención	
APOYO ADMIN EN SALUD A1	CONTRATO CONFIANZA	IM03025	1		12,353.88	103,915.20	10,916.55		116,269.08
APOYO ADMIN EN SALUD A5	CONTRATO CONFIANZA	IM03021	3		25,344.19	229,195.20	26,663.08		254,539.39
APOYO ADMIN EN SALUD A6	CONTRATO CONFIANZA	IM03020	4		55,573.18	482,762.88	57,292.04		538,336.06
APOYO ADMIN EN SALUD A7	CONTRATO CONFIANZA	IM03019	1		14,460.56	121,256.40	14,440.24		135,716.96
APOYO ADMIN EN SALUD A8	CONTRATO CONFIANZA	IM03018	3		43,101.90	394,381.44	50,395.47		437,483.34
AUXILIAR ENFERMERA A	CONTRATO CONFIANZA	IM02036	27		347,983.26	3,001,432.32	334,000.98		3,349,415.58
ENFERMERA	CONTRATO CONFIANZA	IM02035	13		150,314.26	1,278,690.96	159,914.84		1,429,005.22
LENGUAJE Y COMUNICACIÓN HUM	CONTRATO CONFIANZA	IM02012	1		20,263.46	164,359.20	21,790.56		184,622.66
LIC. TERAPIA FISC. Y REHAB.	CONTRATO CONFIANZA	IM02109	1		18,180.95	164,359.20	25,125.03		182,540.15
MEDICINA Y REHABILITACIÓN	CONTRATO CONFIANZA	IM01002	1		40,685.51	367,804.32	77,542.43		408,489.83
MEDICO GENERAL	CONTRATO CONFIANZA	IM01006	29		725,485.45	6,183,848.64	1,066,201.43		6,909,334.09
NEUROLOGIA PEDIÁTRICA	CONTRATO CONFIANZA	IM01002	1		46,699.11	426,036.00	77,542.43		472,735.11
NUTRILOGO	CONTRATO CONFIANZA	IM02049	38		716,656.87	6,353,455.68	964,288.35		7,070,112.55
PEDIATRA	CONTRATO CONFIANZA	IM01004	2		80,992.93	735,608.64	155,084.86		816,601.57
PSICOLOGO CLINICO	CONTRATO CONFIANZA	IM02015	42		644,847.86	7,130,646.72	1,063,628.90		7,775,494.58
SOPORTE ADMINISTRATIVO "A"	CONTRATO CONFIANZA	CF40004	11		215,297.55	1,859,534.40	284,424.97		2,074,831.95
SOPORTE ADMINISTRATIVO "B"	CONTRATO CONFIANZA	CF40003	4		85,546.96	782,753.28	129,349.40		868,300.24
SOPORTE ADMINISTRATIVO "C"	CONTRATO CONFIANZA	CF40002	3		82,492.59	697,842.00	136,625.60		780,334.59
SOPORTE ADMINISTRATIVO "D"	CONTRATO CONFIANZA	CF40001	1		27,564.00	251,520.96	46,372.69		279,084.96
TRABAJADORA SOCIAL	CONTRATO CONFIANZA	IM02040	4		56,934.91	482,178.72	57,515.21		539,113.63
TERAPISTA			1		20,145.35	165,540.00	19,826.88		185,865.35
<b>TOTALES</b>			<b>191</b>		<b>3,430,924.73</b>	<b>31,211,582.16</b>	<b>4,778,941.94</b>		<b>34,622,361.54</b>

Plaza / Puesto	Relación laboral	Nivel	Número de Plazas	Percepciones			Deducciones		Total anual Neto
				Sueldo Base	Remuneraciones Adicionales	Sueldo Bruto	Obligaciones Fiscales de Retención	Seguridad Social de Retención	
APOYO ADMINISTRATIVO EN SALUD	REGULARIZADO	IM03025	215		12,669,625.70	32,642,262.78			45,311,888.48
APOYO ADMINISTRATIVO EN SALUD	REGULARIZADO	IM03024	158		9,351,496.41	24,210,359.56			33,561,855.97
APOYO ADMINISTRATIVO EN SALUD	REGULARIZADO	IM03023	20		1,196,158.79	3,072,452.59			4,268,611.38
APOYO ADMINISTRATIVO EN SALUD	REGULARIZADO	IM03022	23		1,359,371.08	3,598,169.56			4,957,540.64
APOYO ADMINISTRATIVO EN SALUD	REGULARIZADO	IM03021	10		609,966.17	1,648,161.24			2,258,127.41
APOYO ADMINISTRATIVO EN SALUD	REGULARIZADO	IM03020	57		3,386,294.14	9,668,984.21			13,055,278.35
APOYO ADMINISTRATIVO EN SALUD	REGULARIZADO	IM03019	19		1,123,853.33	3,243,106.31			4,366,959.64
APOYO ADMINISTRATIVO EN SALUD	REGULARIZADO	IM03018	3		173,366.15	535,922.33			709,288.48
SOPORTE ADMINISTRATIVO "A"	REGULARIZADO	CF40004	32		1,418,978.35	6,583,337.72			8,002,316.07
AUX DE COCINA EN HOSPITAL	REGULARIZADO	IM02048	34		1,952,443.71	5,644,018.93			7,596,462.64
AUX DE ESTADISTICA Y ARCHIVO CL	REGULARIZADO	IM02059	5		297,302.32	833,263.72			1,130,566.04
AUX DE LABORATORIO Y BIOTERIC	REGULARIZADO	IM02005	3		111,095.71	368,372.98			479,468.69
AUXILIAR DE ENFERMERIA "A"	REGULARIZADO	IM02036	321		18,290,628.68	72,940,322.15			91,230,950.83
CAMILLERO	REGULARIZADO	IM03006	67		3,782,807.55	11,090,321.79			14,873,129.34
CIRUJANO DENTISTA "A"	REGULARIZADO	IM01007	59		4,939,214.59	24,173,222.31			29,112,436.90
CITOTECNOLOGO "A"	REGULARIZADO	IM02016	1		54,252.24	215,358.13			269,610.37
COCINERO EN HOSPITAL	REGULARIZADO	IM02047	8		481,032.93	1,336,133.13			1,817,166.06
DIETISTA	REGULARIZADO	IM02045	1		56,298.50	193,167.84			249,466.34
ENFERMERA GENERAL TITULADA "A"	REGULARIZADO	IM02035	576		35,949,043.44	150,351,548.32			186,300,591.76
JEFE DE ENFERMERAS "A"	REGULARIZADO	CF41024	1		65,965.66	406,100.75			472,126.41
JEFE DE SERVICIOS	REGULARIZADO	CF41013	8		639,461.49	4,284,262.65			4,923,724.14
MEDICO ESPECIALISTA "A"	REGULARIZADO	IM01004	154		13,300,470.39	77,426,563.61			90,727,034.00
MEDICO GENERAL "A"	REGULARIZADO	IM01006	505		42,573,982.49	208,489,776.62			251,063,759.11
NUTRICIONISTA	REGULARIZADO	IM02049	2		136,341.64	558,451.53			694,793.17
PROMOTOR EN SALUD	REGULARIZADO	IM03004	23		1,298,941.98	4,617,549.94			5,916,491.92
PSICOLOGO CLINICO	REGULARIZADO	IM02015	18		1,317,786.57	6,005,610.77			7,323,397.34
QUIMICO "A"	REGULARIZADO	IM02001	18		1,398,047.07	6,816,127.87			8,214,174.94
TECNICO EN ELECTRODIAGNOSTICO	REGULARIZADO	IM02007	1		50,041.32	204,867.62			254,908.94
TECNICO EN ESTADISTICA EN AREA	REGULARIZADO	IM02058	7		446,704.72	1,362,984.00			1,809,688.72
TECNICO EN NUTRICION	REGULARIZADO	IM02050	1		63,258.71	216,690.99			279,949.70
TECNICO EN TRABAJO SOCIAL EN AREA	REGULARIZADO	IM02066	14		818,479.10	2,877,805.75			3,696,284.85
TECNICO LABORATORISTA "A"	REGULARIZADO	IM02003	27		1,596,424.57	5,792,738.88			7,389,163.45
TECNICO RADIOLOGO O EN RADIOT	REGULARIZADO	IM02006	16		907,524.01	3,552,881.76			4,460,405.77
TRABAJADORA SOCIAL EN AREA ME	REGULARIZADO	IM02040	16		951,840.72	3,796,546.15			4,748,386.87
<b>Total general</b>			<b>2422</b>		<b>162,768,500.24</b>	<b>678,757,504.48</b>			<b>841,526,004.72</b>



# LXIV LEGISLATURA

GOBIERNO CONSTITUCIONAL  
DEL  
ESTADO DE OAXACA  
**PODER LEGISLATIVO**



"2018 AÑO DE LA ERRADICACIÓN DEL TRABAJO INFANTIL"

## REGIMEN ESTATAL DE PROTECCION SOCIAL EN SALUD DEL ESTADO DE OAXACA DIRECCIÓN DE FINANCIAMIENTO Y ADMINISTRACIÓN ANALITICO DE PLAZAS PERSONAL SEGURO POPULAR EJERCICIO 2019

Plaza / Puesto	Número de Plazas	Remuneraciones	
		de	hasta
DIRECTOR GENERAL	1	0.01	128,757.06
DIRECTOR DE AREA	6	0.01	52,340.56
SUBDIRECTOR	12	0.01	29,237.42
APOYO ADMIN EN SALUD-A1	14	0.01	9,351.00
APOYO ADMIN EN SALUD-A2	22	0.01	9,485.00
APOYO ADMIN EN SALUD-A3	3	0.01	9,591.00
APOYO ADMIN EN SALUD-A5	160	0.01	10,269.00
APOYO ADMIN EN SALUD-A6	5	0.01	10,813.00
APOYO ADMIN EN SALUD-A7	57	0.01	11,227.00
APOYO ADMIN EN SALUD-A8	51	0.01	12,078.00
MEDICO GENERAL "A"	53	0.01	28,495.28
SOPORTE ADMINISTRATIVO "A"	38	0.01	15,209.00
SOPORTE ADMINISTRATIVO "B"	153	0.01	16,611.44
<b>TOTALES</b>	<b>575</b>		

### ANALITICO DE PLAZAS PERSONAL PROSPERA

Plaza / Puesto	Número de Plazas	Remuneraciones	
		de	hasta
APOYO ADMIN EN SALUD A1	1	0.01	9,351.00
APOYO ADMIN EN SALUD A5	3	0.01	9,549.80
APOYO ADMIN EN SALUD A6	4	0.01	10,813.00
APOYO ADMIN EN SALUD A7	1	0.01	11,227.00
APOYO ADMIN EN SALUD A8	3	0.01	12,078.00
AUXILIAR ENFERMERA A	27	0.01	9,263.68
ENFERMERA	13	0.01	10,857.50
LENGUAJE Y COMUNICACIÓN HUM	1	0.01	13,794.00
LIC. TERAPIA FISC. Y REHAB.	1	0.01	13,696.60
MEDICINA Y REHABILITACIÓN	1	0.01	30,650.36
MEDICO GENERAL	29	0.01	17,769.68
NEUROLOGÍA PEDIÁTRICA	1	0.01	35,503.00
NUTRIOLOGO	38	0.01	14,819.58
PEDIATRA	2	0.01	30,650.36
PSICOLOGO CLINICO	42	0.01	14,666.88
SOPORTE ADMINISTRATIVO "A"	11	0.01	15,209.00
SOPORTE ADMINISTRATIVO "B"	4	0.01	16,611.44
SOPORTE ADMINISTRATIVO "C"	3	0.01	19,384.50
SOPORTE ADMINISTRATIVO "D"	1	0.01	20,960.08
TRABAJADORA SOCIAL	4	0.01	10,025.62
TERAPISTA	1	0.01	13,794.00
<b>TOTALES</b>	<b>191</b>		



# LXIV LEGISLATURA

GOBIERNO CONSTITUCIONAL  
DEL  
ESTADO DE OAXACA  
**PODER LEGISLATIVO**



"2018 AÑO DE LA ERRADICACIÓN DEL TRABAJO INFANTIL"  
**REGIMEN ESTATAL DE PROTECCION SOCIAL EN SALUD DEL ESTADO DE OAXACA**  
**DIRECCIÓN DE FINANCIAMIENTO Y ADMINISTRACIÓN**  
**ANALITICO DE PLAZAS PERSONAL SEGURO POPULAR EJERCICIO 2019**

### ANALITICO DE PLAZAS PERSONAL REGULARIZADO DE LOS SSO

Plaza / Puesto	Número de Plazas	Remuneraciones	
		de	hasta
APOYO ADMINISTRATIVO EN SALUD - A1	215	5,923.50	7,275.66
APOYO ADMINISTRATIVO EN SALUD - A2	158	5,948.50	7,423.62
APOYO ADMINISTRATIVO EN SALUD - A3	20	6,023.00	7,387.00
APOYO ADMINISTRATIVO EN SALUD - A4	23	6,183.00	7,423.62
APOYO ADMINISTRATIVO EN SALUD - A5	10	6,481.00	7,347.00
APOYO ADMINISTRATIVO EN SALUD - A6	57	6,696.00	7,548.95
APOYO ADMINISTRATIVO EN SALUD - A7	19	6,786.00	7,497.47
APOYO ADMINISTRATIVO EN SALUD - A8	3	7,360.20	7,693.00
AUX DE COCINA EN HOSPITAL	34	6,497.50	7,572.17
AUX DE ESTADISTICA Y ARCHIVO CLINICO	5	6,853.45	7,217.01
AUX DE LABORATORIO YO BIOTERIO "A"	2	7,581.40	7,954.22
AUXILIAR DE ENFERMERIA "A"	321	8,893.50	11,694.24
CAMILLERO	67	6,460.00	7,189.05
CIRUJANO DENTISTA "A"	59	15,520.50	17,581.65
CITOTECNOLOGO "A"	1	8,871.00	9,277.00
COCINERO EN HOSPITAL	8	6,871.05	7,223.63
DIETISTA	1	7,953.00	8,335.64
ENFERMERA GENERAL TITULADA "A"	576	10,250.00	11,729.50
JEFE DE ENFERMERAS "A"	1	16,778.00	17,359.46
JEFE DE SERVICIOS	8	22,097.00	22,883.22
MEDICO ESPECIALISTA "A"	154	14,614.26	21,697.77
MEDICO GENERAL "A"	505	16,277.50	28,085.00
NUTRICIONISTA	2	11,490.85	12,022.94
PROMOTOR EN SALUD	23	8,003.00	8,835.11
PSICOLOGO CLINICO	18	13,016.50	14,861.98
QUIMICO "A"	18	15,581.90	16,230.56
SOPORTE ADMINISTRATIVO "A"	32	8,484.00	8,836.22
TECNICO EN ELECTRODIAGNOSTICO	1	8,437.40	8,832.40
TECNICO EN ESTADISTICA EN AREA MEDICA	7	8,017.00	8,401.68
TECNICO EN NUTRICION	1	8,926.20	9,336.56
TECNICO EN TRABAJO SOCIAL EN AREA MEDICA "A"	14	8,338.40	9,280.94
TECNICO LABORATORISTA "A"	27	8,821.00	9,281.10
TECNICO RADIOLOGO O EN RADIOTERAPIA	16	9,119.00	9,859.98
TRABAJADORA SOCIAL EN AREA MEDICA "A"	16	9,776.85	10,245.77
<b>Total general</b>	<b>2422</b>		



GOBIERNO CONSTITUCIONAL  
DEL  
ESTADO DE OAXACA  
**PODER LEGISLATIVO**

# LXIV LEGISLATURA



**SECRETARÍA EJECUTIVA DEL SISTEMA ESTATAL DE COMBATRE A LA CORRUPCIÓN.**  
**TABULADOR DE SUELDOS Y SALARIOS PARA EL EJERCICIO FISCAL 2019**  
**PERSONAL ADMINISTRATIVO**

Plaza/ Puesto	Relación laboral	Nivel	Número de Plazas	Percepciones			Deducciones		
				Sueldo Base	Remuneraciones Adicionales	Sueldo Bruto	Obligaciones Fiscales de Retención	Seguridad Social de Retención	Total Anual Neto
Secretario Tecnico	Mandos Medios y Superiores	22A	1	\$ 218,760.00	\$ 193,416.00	\$ 412,176.00	\$ 81,456.00	\$29,396.40	\$ 301,323.60
Jefe de la Unidad Administrativa	Mandos Medios y Superiores	18A	1	\$ 83,160.00	\$ 58,740.00	\$ 141,900.00	\$ 17,256.00	\$10,911.60	\$ 113,732.40
Coordinador de Normatividad, Riesgos y Políticas Publicas.	Mandos Medios y Superiores	18A	1	\$ 83,160.00	\$ 58,740.00	\$ 141,900.00	\$ 17,256.00	\$10,911.60	\$ 113,732.40
Coordinador de Plataforma Digital y Vinculación Interinstitucional	Mandos Medios y Superiores	18A	1	\$ 83,160.00	\$ 58,740.00	\$ 141,900.00	\$ 17,256.00	\$10,911.60	\$ 113,732.40
Jefe del Departamento de Políticas Publicas	Mandos Medios y Superiores	17A	1	\$ 82,680.00	\$ 36,276.00	\$ 118,956.00	\$ 12,684.00	\$10,849.20	\$ 95,422.80
Jefe del Departamento de Seguidientos de Acuerdos	Mandos Medios y Superiores	17A	1	\$ 82,680.00	\$ 36,276.00	\$ 118,956.00	\$ 12,684.00	\$10,849.20	\$ 95,422.80
Jefe del Departamento de Vinculación Interinstitucional	Mandos Medios y Superiores	17A	1	\$ 82,680.00	\$ 36,276.00	\$ 118,956.00	\$ 12,684.00	\$10,849.20	\$ 95,422.80
Jefe del Departamento de Capacitación	Mandos Medios y Superiores	17A	1	\$ 82,680.00	\$ 36,276.00	\$ 118,956.00	\$ 12,684.00	\$10,849.20	\$ 95,422.80
Jefe del Departamento de Sistemas	Mandos Medios y Superiores	17A	1	\$ 82,680.00	\$ 36,276.00	\$ 118,956.00	\$ 12,684.00	\$10,849.20	\$ 95,422.80
Jefe del Departamento de Recursos Humanos	Mandos Medios y Superiores	16A	1	\$ 82,200.00	\$ 16,716.00	\$ 98,916.00	\$ 8,820.00	\$10,786.80	\$ 79,309.20
Jefe del Departamento de Recursos Financieros y Materiales	Mandos Medios y Superiores	16A	1	\$ 82,200.00	\$ 16,716.00	\$ 98,916.00	\$ 8,820.00	\$10,786.80	\$ 79,309.20
Jefe de Oficina	Contrato-Confianza	15	4	\$ 368,736.00	\$ 189,120.00	\$ 557,856.00	\$ 73,372.80	\$15,196.80	\$ 469,286.40
Tecnico	Contrato-Confianza	10	17	\$ 1,110,168.00	\$ 175,440.00	\$ 1,285,608.00	\$ 72,848.40	\$45,757.20	\$1,167,002.40





# LXIV LEGISLATURA

GOBIERNO CONSTITUCIONAL  
DEL  
ESTADO DE OAXACA  
**PODER LEGISLATIVO**



## SECRETARÍA EJECUTIVA DEL SISTEMA ESTATAL DE COMBATE A LA CORRUPCIÓN. ANALITICO DE PLAZAS PERSONAL ADMINISTRATIVO

Plaza/puesto	Número de plazas	Remuneraciones	
		De	Hasta
Secretario Tecnico	1	\$ 301,323.60	\$ 412,000.76
Jefe de la Unidad Administrativa	1	\$ 113,732.40	\$ 141,900.00
Coordinador de Normatividad, Riesgos y Politicas Publicas.	1	\$ 113,732.40	\$ 141,900.00
Coordinador de Plataforma Digital y Vinculación Interinstitucional	1	\$ 113,732.40	\$ 141,900.00
Jefe del Departamento de Politicas Publicas	1	\$ 95,422.80	\$ 118,956.00
Jefe del Departamento de Seguimientos de Acuerdos	1	\$ 95,422.80	\$ 118,956.00
Jefe del Departamento de Vinculación Interinstitucional	1	\$ 95,422.80	\$ 118,956.00
Jefe del Departamento de Capacitación	1	\$ 95,422.80	\$ 118,956.00
Jefe del Departamento de Sistemas	1	\$ 95,422.80	\$ 118,956.00
Jefe del Departamento de Recursos Humanos	1	\$ 79,308.20	\$ 98,916.00
Jefe del Departamento de Recursos Financieros y Materiales	1	\$ 79,308.20	\$ 98,916.00
Jefe de Oficina	4	\$ 469,286.40	\$ 557,856.00
Tecnico	17	\$ 1,167,002.40	\$ 1,285,608.00



# LXIV LEGISLATURA

GOBIERNO CONSTITUCIONAL  
DEL  
ESTADO DE OAXACA

## PODER LEGISLATIVO

### Anexo 6.- Asignaciones presupuestarias

Considerando los ejes temáticos y transversales en correlación con el contenido del Plan Estatal de Desarrollo 2016 - 2022 se asigna al presente Decreto de Presupuesto, lo siguiente:

EJES TEMATICOS	GASTO OPERATIVO	INVERSIÓN
ESTUDIOS Y PROYECTOS DE INFRAESTRUCTURA		225,000,000.00
EDUCACION SUPERIOR	10,000,000.00	
PREVENCION DE INCENDIOS Y COMBATE A LAS PLAGAS FORESTALES	1,000,000.00	9,000,000.00
PROMOCION TURISTICA	3,000,000.00	
FORTALECIMIENTO A LA PROCURACION DE JUSTICIA		10,000,000.00
APOYO A DEFRAUDADOS EN CAJAS DE AHORRO	1,000,000.00	
FORTALECIMIENTO A LA SEGURIDAD PUBLICA	5,000,000.00	15,000,000.00
FOMENTO AL DEPORTE		3,000,000.00
AMPLIACION Y REHABILITACION DE PLANTA TRATADORA DE AGUAS RESIDUALES	20,000,000.00	
FORTALECIMIENTO AL CAMPO E INFRAESTRUCTURA SOCIAL		105,000,000.00
GOBERNABILIDAD Y PAZ SOCIAL	20,000,000.00	



## LXIV LEGISLATURA

GOBIERNO CONSTITUCIONAL  
DEL  
ESTADO DE OAXACA

### PODER LEGISLATIVO

Para el caso del apoyo a defraudados de Cajas de Ahorro, se destina el monto de \$ 24,000,000.00 (veinticuatro millones de pesos 00/100 M.N.); para Fomento a la Cultura \$ 2,000,000.00 (Dos millones de pesos 00/100 M.N.), ambos se ejercerán en Paripassu y/o inversión.

Respecto a los Ejes Transversales se destina:

<b>EJES TRANSVERSALES</b>	<b>GASTO OPERATIVO</b>	<b>INVERSION</b>
PUEBLOS INDIGENAS	5,000,000.00	20,000,000.00
EQUIDAD DE GENERO	5,000,000.00	20,000,000.00

Para el eje de Pueblos Indígenas adicionalmente se consideran \$15,000,000.00 (Quince millones de pesos 00/100 M.N.) que se ejercerán en Paripassu.

Para fortalecer la Coordinación Institucional se asignan \$168,000,000.00 (Ciento sesenta y ocho millones de pesos 00/100 M.N), adicionales a lo establecido en el presente Decreto.

Por otra parte, se asignan a los Municipios un monto de \$ 169,860,760.00 (Ciento sesenta y nueve millones ochocientos sesenta mil setecientos sesenta pesos 00/100 M.N.), del Fondo Municipal de Participaciones mismo que deberán distribuirse de conformidad con la Ley de Coordinación Fiscal para el Estado de Oaxaca.