

201 CONGRESO DEL ESTADO

 Regresar



ALINEACIÓN

PED Eje: OAXACA MODERNO Y TRANSPARENTE  
 Tema: COORDINACIÓN INSTITUCIONAL  
 Objetivo: MEJORAR LA COORDINACIÓN INTERINSTITUCIONAL CON ENFOQUE DE RESULTADOS A LA CIUDADANÍA.



PES Sector: GOBIERNO MODERNO  
 SubSector: ADMINISTRACIÓN  
 Programa: FORTALECIMIENTO LEGISLATIVO DEL ESTADO

Resumen Narrativo Nivel ACTIVIDAD: ACCIONES DE FOMENTO PARA LA INTEGRACIÓN DE DICTÁMENES LEGISLATIVOS

INDICADORES

Filtro (Tipo Indicador):

Seleccione una opción de la lista

Ver/Editar	Id	Indicador	Tipo	Forma de Cálculo del Indicador
	1179	PORCENTAJE DE DICTÁMENES Y ACUERDOS REALIZADOS	GESTIÓN	PORCENTAJE
	1378	PORCENTAJE DE REUNIONES EN COMISIONES Y FOROS	GESTIÓN	PORCENTAJE

Mostrando del 1 al 2 de 2 Registros

## 201 CONGRESO DEL ESTADO

 Regresar



### ALINEACIÓN

	Eje:	OAXACA MODERNO Y TRANSPARENTE
PED	Tema:	COORDINACIÓN INSTITUCIONAL
	Objetivo:	MEJORAR LA COORDINACIÓN INTERINSTITUCIONAL CON ENFOQUE DE RESULTADOS A LA CIUDADANÍA.
PES	Sector:	GOBIERNO MODERNO
	SubSector:	ADMINISTRACIÓN
	Programa:	FORTALECIMIENTO LEGISLATIVO DEL ESTADO
	Resumen Narrativo Nivel ACTIVIDAD:	ACCIONES DE FOMENTO PARA LA INTEGRACIÓN DE DICTÁMENES LEGISLATIVOS

### ESTRUCTURA DEL INDICADOR 1179 NIVEL 4

Datos del Indicador de Nivel: 4 Numero: 1179:

Nombre del Indicador:

PORCENTAJE DE DICTÁMENES Y ACUERDOS REALIZADOS

Definición del Indicador MIR:

MIDE EL PORCENTAJE DE DICTÁMENES Y ACUERDOS, RESPECTO A LAS PROGRAMADAS

Método de cálculo o fórmula Indicador:

$(\text{NÚMERO DE DICTÁMENES Y ACUERDOS REALIZADOS} / \text{NÚMERO DE DICTÁMENES Y ACUERDOS PROGRAMADOS}) * 100$

Tipo:

1 - GESTIÓN

Forma de Cálculo del Indicador:

3 - PORCENTAJE

Dimensión:

1 - EFICACIA

Frecuencia de Medición:

1 - TRIMESTRAL


Sentido Esperado:

1 - ASCENDENTE

Tipo de Valor:

1 - FLUJO

## METAS

Meta	UR	Descripcion	Linea Base		Valor Deseado	Eliminar
			año	valor	2018	
	201	NUMERO DE DICTÁMENES Y ACUERDOS	0	0.0000	1530.0000	

Mostrando del 1 al 1 de 1 Registros

Inicio	Anterior	1	Siguiente	Final
--------	----------	---	-----------	-------

Registros a mostrar:

5 ▼

## 201 CONGRESO DEL ESTADO

 Regresar



### ALINEACIÓN

	Eje:	OAXACA MODERNO Y TRANSPARENTE
PED	Tema:	COORDINACIÓN INSTITUCIONAL
	Objetivo:	MEJORAR LA COORDINACIÓN INTERINSTITUCIONAL CON ENFOQUE DE RESULTADOS A LA CIUDADANÍA.
PES	Sector:	GOBIERNO MODERNO
	SubSector:	ADMINISTRACIÓN
	Programa:	FORTALECIMIENTO LEGISLATIVO DEL ESTADO
	Resumen Narrativo Nivel ACTIVIDAD:	ACCIONES DE FOMENTO PARA LA INTEGRACIÓN DE DICTÁMENES LEGISLATIVOS

### ESTRUCTURA DEL INDICADOR 1378 NIVEL 4

Datos del Indicador de Nivel: 4 Numero: 1378:

Nombre del Indicador:

PORCENTAJE DE REUNIONES EN COMISIONES Y FOROS

Definición del Indicador MIR:

MIDEL EL NUMERO DE REUNIONES EN COMISIONES Y FOROS, RESPECTO A LO PROGRAMADO

Método de cálculo o fórmula Indicador:

$(\text{NUMERO DE REUNIONES EN COMISIONES Y FOROS REALIZADAS} / \text{NUMERO DE REUNIONES EN COMISIONES Y FOROS PROGRAMADAS}) * 100$

# LXIII LEGISLATURA DEL H. CONGRESO DEL ESTADO DE OAXACA

Tipo:

1 - GESTIÓN

Forma de Cálculo del Indicador:

3 - PORCENTAJE

Dimensión:

1 - EFICACIA

Frecuencia de Medición:

1 - TRIMESTRAL


Sentido Esperado:

1 - ASCENDENTE

Tipo de Valor:

1 - FLUJO

## METAS

Meta	UR	Descripción	Linea Base		Valor Deseado	Eliminar
			año	valor	2018	
	201	NUMERO DE REUNIONES EN COMISIONES Y FOROS	0	0.0000	3815.0000	

Mostrando del 1 al 1 de 1 Registros

Inicio Anterior **1** Siguiente Final

Registros a mostrar:

5 ▼





# LXIII LEGISLATURA DEL H. CONGRESO DEL ESTADO DE OAXACA

PR: 142 FORTALECIMIENTO LEGISLATIVO DEL ESTADO

SPR: 01 REFORMAS, LEYES Y DECRETOS

142 01 000 002 ACCIONES DE FOMENTO PARA LA INTEGRACION DE LOS DICTAMENES LEGISLATIVOS

### INDICADOR 1179

Nombre: PORCENTAJE DE DICTÁMENES Y ACUERDOS REALIZADOS

Definición: MIDE EL PORCENTAJE DE DICTÁMENES Y ACUERDOS, RESPECTO A LAS PROGRAMADAS

Método de Cálculo: (NÚMERO DE DICTÁMENES Y ACUERDOS REALIZADOS / NÚMERO DE DICTÁMENES Y ACUERDOS PROGRAMADOS) \* 100

Tipo	Dimensión	Frecuencia de medición	Unidad de Medida	Tipo de Valor	Sentido Esperado
GESTIÓN	EFICACIA	TRIMESTRAL	PORCENTAJE	ACUMULADO	ASCENDENTE

META

Descripción:

Unidad de Medida: PORCENTAJE

AVANCE DE METAS

TRIMESTRE	PROGRAMADA	ACTUALIZADA	ALCANZADA	%
Primero	700.00	700.00	360.00	23.53
Segundo	0.00	0.00	0.00	0.00
Tercero	0.00	0.00	0.00	0.00
Cuarto	0.00	0.00	0.00	0.00
Acumulado	0.00	0.00	0.00	23.53

### INDICADOR 1378

Nombre: PORCENTAJE DE REUNIONES EN COMISIONES Y FOROS

Definición: MIDE EL NÚMERO DE REUNIONES EN COMISIONES Y FOROS, RESPECTO A LO PROGRAMADO

Método de Cálculo: (NÚMERO DE REUNIONES EN COMISIONES Y FOROS REALIZADAS / NÚMERO DE REUNIONES EN COMISIONES Y FOROS PROGRAMADAS) \* 100

Tipo	Dimensión	Frecuencia de medición	Unidad de Medida	Tipo de Valor	Sentido Esperado
GESTIÓN	EFICACIA	TRIMESTRAL	PORCENTAJE	ACUMULADO	ASCENDENTE

META

Descripción:

Unidad de Medida: PORCENTAJE

AVANCE DE METAS

TRIMESTRE	PROGRAMADA	ACTUALIZADA	ALCANZADA	%
Primero	1,473.00	1,473.00	656.00	17.20
Segundo	0.00	0.00	0.00	0.00
Tercero	0.00	0.00	0.00	0.00
Cuarto	0.00	0.00	0.00	0.00
Acumulado	0.00	0.00	0.00	17.20

## 201 CONGRESO DEL ESTADO

 Regresar





### ALINEACIÓN

Eje: OAXACA MODERNO Y TRANSPARENTE  
 Tema: COORDINACIÓN INSTITUCIONAL  
 Objetivo: MEJORAR LA COORDINACIÓN INTERINSTITUCIONAL CON ENFOQUE DE RESULTADOS A LA CIUDADANÍA.  
 Sector: GOBIERNO MODERNO  
 SubSector: ADMINISTRACIÓN  
 Programa: FORTALECIMIENTO LEGISLATIVO DEL ESTADO  
 Resumen Narrativo Nivel ACTIVIDAD: TRABAJO LEGISLATIVO

### INDICADORES

Filtro (Tipo Indicador):

Seleccione una opción de la lista

Ver/Editar	Id	Indicador	Tipo	Forma de Cálculo del Indicador
	1177	PORCENTAJE DE SESIONES	GESTIÓN	PORCENTAJE
	1178	PORCENTAJE DE INICIATIVAS PRESENTADAS	GESTIÓN	PORCENTAJE

Mostrando del 1 al 2 de 2 Registros

[Inicio](#)
[Anterior](#)
[1](#)
[Siguiete](#)
[Final](#)

Registros a mostrar:

5

201 CONGRESO DEL ESTADO

 Regresar



ALINEACIÓN

	Eje:	OAXACA MODERNO Y TRANSPARENTE
PED	Tema:	COORDINACIÓN INSTITUCIONAL
	Objetivo:	MEJORAR LA COORDINACIÓN INTERINSTITUCIONAL CON ENFOQUE DE RESULTADOS A LA CIUDADANÍA.
PES	Sector:	GOBIERNO MODERNO
	SubSector:	ADMINISTRACIÓN
	Programa:	FORTALECIMIENTO LEGISLATIVO DEL ESTADO
	Resumen Narrativo Nivel ACTIVIDAD:	TRABAJO LEGISLATIVO

ESTRUCTURA DEL INDICADOR 1177 NIVEL 4

Datos del Indicador de Nivel: 4 Numero: 1177:

Nombre del Indicador:

PORCENTAJE DE SESIONES

Definición del Indicador MIR:

MIDE EL PORCENTAJE DE SESIONE RESPECTO A LAS PROGRAMADAS

Método de cálculo o fórmula Indicador:

$(\text{NUMERO DE SESIONES REALIZADAS} / \text{NUMERO DE SESIONES PROGRAMADAS}) * 100$



# LXIII LEGISLATURA DEL H. CONGRESO DEL ESTADO DE OAXACA

Tipo:

1 - GESTIÓN

Forma de Cálculo del Indicador:

3 - PORCENTAJE

Dimensión:

1 - EFICACIA

Frecuencia de Medición:

1 - TRIMESTRAL


Sentido Esperado:

1 - ASCENDENTE

Tipo de Valor:

1 - FLUJO

## METAS

Meta	UR	Descripción	Linea Base		Valor Deseado	Eliminar
			año	valor	2018	
	201	NUMERO DE SESIONES, REUNIONES EN COMISIONES Y FOROS	2016	3805.0000	3863.0000	

Mostrando del 1 al 1 de 1 Registros

Inicio	Anterior	1	Siguiente	Final
--------	----------	---	-----------	-------

Registros a mostrar:

5 ▼

201 CONGRESO DEL ESTADO

 Regresar



ALINEACIÓN

	Eje:	OAXACA MODERNO Y TRANSPARENTE
PED	Tema:	COORDINACIÓN INSTITUCIONAL
	Objetivo:	MEJORAR LA COORDINACIÓN INTERINSTITUCIONAL CON ENFOQUE DE RESULTADOS A LA CIUDADANÍA.
PES	Sector:	GOBIERNO MODERNO
	SubSector:	ADMINISTRACIÓN
	Programa:	FORTALECIMIENTO LEGISLATIVO DEL ESTADO
	Resumen Narrativo Nivel ACTIVIDAD:	TRABAJO LEGISLATIVO

ESTRUCTURA DEL INDICADOR 1178 NIVEL 4

Datos del Indicador de Nivel: 4 Numero: 1178:

Nombre del Indicador:

PORCENTAJE DE INICIATIVAS PRESENTADAS

Definición del Indicador MIR:

MIDE EL PORCENTAJE DE INICIATIVAS PRESENTADAS, RESPECTO A LAS PROGRAMADAS

Método de cálculo o fórmula Indicador:

$(\text{INICIATIVAS PRESENTADAS} / \text{INICIATIVAS PRESENTADAS PROGRAMADAS}) * 100$

# LXIII LEGISLATURA DEL H. CONGRESO DEL ESTADO DE OAXACA

Tipo:

1 - GESTIÓN

Forma de Cálculo del Indicador:

3 - PORCENTAJE

Dimensión:

1 - EFICACIA

Frecuencia de Medición:

1 - TRIMESTRAL

Sentido Esperado:

1 - ASCENDENTE

Tipo de Valor:

1 - FLUJO

## METAS

Meta	UR	Descripcion	Linea Base		Valor Deseado	Eliminar
			año	valor	2018	
	201	NUMERO DE INICIATIVAS PRESENTADAS	2016	609.0000	905.0000	

Mostrando del 1 al 1 de 1 Registros

Inicio Anterior 1 Siguiete Final

Registros a mostrar:

5 ▼



## LXIII LEGISLATURA DEL H. CONGRESO DEL ESTADO DE OAXACA

PR: 142 FORTALECIMIENTO LEGISLATIVO DEL ESTADO

SPR: 01 REFORMAS, LEYES Y DECRETOS

142 01 000 001 TRABAJOS  
LEGISLATIVOS

### INDICADOR 1177

Nombre: PORCENTAJE DE SESIONES

Definición: MIDE EL PORCENTAJE DE SESIONES RESPECTO A LAS PROGRAMADAS

Método de Cálculo: (NUMERO DE SESIONES REALIZADAS / NUMERO DE SESIONES PROGRAMADAS) \* 100

Tipo	Dimensión	Frecuencia de medición	Unidad de Medida	Tipo de Valor	Sentido Esperado
GESTIÓN	EFICACIA	TRIMESTRAL	PORCENTAJE	ACUMULADO	ASCENDENTE

#### META

Descripción:

Unidad de Medida: PORCENTAJE

#### AVANCE DE METAS

TRIMESTRE	PROGRAMADA	ACTUALIZADA	ALCANZADA	%
Primero	1,485.00	12.00	11.00	2292
Segundo	0.00	0.00	0.00	0.00
Tercero	0.00	0.00	0.00	0.00
Cuarto	0.00	0.00	0.00	0.00
Acumulado	0.00	0.00	0.00	2292

### INDICADOR 1178

Nombre: PORCENTAJE DE INICIATIVAS PRESENTADAS

Definición: MIDE EL PORCENTAJE DE INICIATIVAS PRESENTADAS, RESPECTO A LAS PROGRAMADAS

Método de Cálculo: (INICIATIVAS PRESENTADAS / INICIATIVAS PRESENTADAS PROGRAMADAS) \* 100

Tipo	Dimensión	Frecuencia de medición	Unidad de Medida	Tipo de Valor	Sentido Esperado
GESTIÓN	EFICACIA	TRIMESTRAL	PORCENTAJE	ACUMULADO	ASCENDENTE

#### META

Descripción:


Unidad de Medida: PORCENTAJE

#### AVANCE DE METAS

TRIMESTRE	PROGRAMADA	ACTUALIZADA	ALCANZADA	%
Primero	380.00	380.00	262.00	2895
Segundo	0.00	0.00	0.00	0.00
Tercero	0.00	0.00	0.00	0.00
Cuarto	0.00	0.00	0.00	0.00
Acumulado	0.00	0.00	0.00	2895



201 CONGRESO DEL ESTADO

 Regresar





ALINEACIÓN

INDICADORES

Filtro (Tipo Indicador):

Seleccione una opcion de la lista 

Ver/Editar	Id	Indicador	Tipo	Forma de Cálculo del Indicador
	945	PORCENTAJE DE ACCIONES DE SUPERVISIÓN A LA APLICACIÓN DE RECURSOS	GESTIÓN	PORCENTAJE
	946	PORCENTAJE DE ACCIONES DE SUPERVISIÓN DE ACTAS DE ENTREGA RECEPCIÓN DE LOS SERVIDORES PÚBLICOS OBLIGADOS	GESTIÓN	PORCENTAJE

Mostrando del 1 al 2 de 2 Registros

Inicio Anterior **1** Siguiete Final

Registros a mostrar:

5 



201 CONGRESO DEL ESTADO

 Regresar



### ALINEACIÓN

	Eje:	OAXACA MODERNO Y TRANSPARENTE
PED	Tema:	COORDINACIÓN INSTITUCIONAL
	Objetivo:	MEJORAR LA COORDINACIÓN INTERINSTITUCIONAL CON ENFOQUE DE RESULTADOS A LA CIUDADANÍA.
PES	Sector:	GOBIERNO MODERNO
	SubSector:	ADMINISTRACIÓN
	Programa:	FORTALECIMIENTO LEGISLATIVO DEL ESTADO
	Resumen Narrativo Nivel ACTIVIDAD:	ACCIONES DE SUPERVISIÓN A LA APLICACIÓN DE RECURSOS

### ESTRUCTURA DEL INDICADOR 945 NIVEL 4

Datos del Indicador de Nivel: 4 Numero: 945:

Nombre del Indicador:

PORCENTAJE DE ACCIONES DE SUPERVISIÓN A LA APLICACIÓN DE RECURSOS

Definición del Indicador MIR:

MIDE EL PORCENTAJE DE ACCIONES DE SUPERVISIÓN A LA APLICACIÓN DE RECURSOS, RESPECTO AL PROGRAMADO

Método de cálculo o fórmula Indicador:

$$\left[ \left( \frac{\text{NÚMERO DE ACCIONES DE SUPERVISIÓN A LA APLICACIÓN DE RECURSOS REALIZADO}}{\text{NÚMERO DE ACCIONES DE SUPERVISIÓN A LA APLICACIÓN DE RECURSOS PROGRAMADO}} \right) \right] * 100$$

# LXIII LEGISLATURA DEL H. CONGRESO DEL ESTADO DE OAXACA

Tipo:

1 - GESTIÓN

Forma de Cálculo del Indicador:

3 - PORCENTAJE

Dimensión:

1 - EFICACIA

Frecuencia de Medición:

1 - TRIMESTRAL


Sentido Esperado:

1 - ASCENDENTE

Tipo de Valor:

1 - FLUJO

## METAS

Meta	UR	Descripción	Línea Base		Valor Deseado	Eliminar
			año	valor	2018	
	201	NÚMERO DE ACCIONES DE SUPERVISIÓN A LA APLICACIÓN DE RECURSOS	2016	2.0000	4.0000	

Mostrando del 1 al 1 de 1 Registros

Inicio	Anterior	1	Siguiente	Final
--------	----------	---	-----------	-------

Registros a mostrar:

5 ▼

201 CONGRESO DEL ESTADO

 Regresar



ALINEACIÓN

	Eje:	OAXACA MODERNO Y TRANSPARENTE
PED	Tema:	COORDINACIÓN INSTITUCIONAL
	Objetivo:	MEJORAR LA COORDINACIÓN INTERINSTITUCIONAL CON ENFOQUE DE RESULTADOS A LA CIUDADANÍA.
PES	Sector:	GOBIERNO MODERNO
	SubSector:	ADMINISTRACIÓN
	Programa:	FORTALECIMIENTO LEGISLATIVO DEL ESTADO
Resumen Narrativo Nivel ACTIVIDAD:		ACCIONES DE SUPERVISIÓN A LA APLICACIÓN DE RECURSOS

ESTRUCTURA DEL INDICADOR 946 NIVEL 4

Datos del Indicador de Nivel: 4 Numero: 946:

Nombre del Indicador:

PORCENTAJE DE ACCIONES DE SUPERVISIÓN DE ACTAS DE ENTREGA RECEPCIÓN DE LOS SERVIDORES PÚBLICOS

Definición del Indicador MIR:

MIDE EL PORCENTAJE DE ACCIONES DE SUPERVISIÓN DE ACTAS DE ENTREGA RECEPCIÓN DE LOS SERVIDORES PÚBLICOS OBLIGADOS, RESPECTO AL PROGRAMADO

Método de cálculo o fórmula Indicador:

$$\left[ \frac{\text{NÚMERO DE ACCIONES DE SUPERVISIÓN EN LA ELABORACIÓN DE ACTAS DE ENTREGA RECEPCIÓN POR PARTE DE LOS SERVIDORES PÚBLICOS OBLIGADOS REALIZADO}}{\text{NÚMERO DE ACCIONES DE SUPERVISIÓN EN LA ELABORACIÓN DE ACTAS DE ENTREGA RECEPCIÓN POR PARTE DE LOS SERVIDORES PÚBLICOS OBLIGADOS PROGRAMADO}} \right] \times 100$$

# LXIII LEGISLATURA DEL H. CONGRESO DEL ESTADO DE OAXACA

Tipo:

1 - GESTIÓN

Forma de Cálculo del Indicador:

3 - PORCENTAJE

Dimensión:

1 - EFICACIA

Frecuencia de Medición:

1 - TRIMESTRAL


Sentido Esperado:

1 - ASCENDENTE

Tipo de Valor:

1 - FLUJO

## METAS

Meta	UR	Descripción	Linea Base		Valor Deseado	Eliminar
			año	valor	2018	
	201	NUMERO DE ACCIONES DE SUPERVISIÓN EN LA ELABORACIÓN DE ACTAS DE ENTREGA RECEPCIÓN POR PARTE DE LOS SERVIDORES PÚBLICOS OBLIGADOS	2016	2.0000	4.0000	

Mostrando del 1 al 1 de 1 Registros

Inicio	Anterior	1	Siguiente	Final
--------	----------	---	-----------	-------

Registros a mostrar:

5 ▼



## LXIII LEGISLATURA DEL H. CONGRESO DEL ESTADO DE OAXACA

PR: 142 FORTALECIMIENTO LEGISLATIVO DEL ESTADO

SPR: 02 ELABORACION DE INFORMES

142 02 000 001 ACCIONES DE SUPERVISION

### INDICADOR 945

Nombre: PORCENTAJE DE ACCIONES DE SUPERVISIÓN A LA APLICACIÓN DE RECURSOS  
 Definición: MIDE EL PORCENTAJE DE ACCIONES DE SUPERVISIÓN A LA APLICACIÓN DE RECURSOS, RESPECTO AL PROGRAMADO  
 Método de Cálculo:  $\left( \frac{\text{NÚMERO DE ACCIONES DE SUPERVISIÓN A LA APLICACIÓN DE RECURSOS REALIZADO}}{\text{NÚMERO DE ACCIONES DE SUPERVISIÓN A LA APLICACIÓN DE RECURSOS PROGRAMADO}} \right) * 100$

Tipo	Dimensión	Frecuencia de medición	Unidad de Medida	Tipo de Valor	Sentido Esperado
GESTIÓN	EFICACIA	TRIMESTRAL	PORCENTAJE	ACUMULADO	ASCENDENTE
META					
Descripción:					
Unidad de Medida:		PORCENTAJE			
AVANCE DE METAS					
TRIMESTRE		PROGRAMADA	ACTUALIZADA	ALCANZADA	%
Primero		100	100	100	25.00
Segundo		0.00	0.00	0.00	0.00
Tercero		0.00	0.00	0.00	0.00
Cuarto		0.00	0.00	0.00	0.00
Acumulado		0.00	0.00	0.00	25.00

### INDICADOR 946

Nombre: PORCENTAJE DE ACCIONES DE SUPERVISIÓN DE ACTAS DE ENTREGA RECEPCIÓN DE LOS SERVIDORES PÚBLICOS OBLIGADOS  
 Definición: MIDE EL PORCENTAJE DE ACCIONES DE SUPERVISIÓN DE ACTAS DE ENTREGA RECEPCIÓN DE LOS SERVIDORES PÚBLICOS OBLIGADOS, RESPECTO AL PROGRAMADO  
 Método de Cálculo:  $\left( \frac{\text{NÚMERO DE ACCIONES DE SUPERVISIÓN EN LA ELABORACIÓN DE ACTAS DE ENTREGA RECEPCIÓN POR PARTE DE LOS SERVIDORES PÚBLICOS OBLIGADOS REALIZADO}}{\text{NÚMERO DE ACCIONES DE SUPERVISIÓN EN LA ELABORACIÓN DE ACTAS DE ENTREGA RECEPCIÓN POR PARTE DE LOS SERVIDORES PÚBLICOS OBLIGADOS PROGRAMADO}} \right) * 100$

Tipo	Dimensión	Frecuencia de medición	Unidad de Medida	Tipo de Valor	Sentido Esperado
GESTIÓN	EFICACIA	TRIMESTRAL	PORCENTAJE	ACUMULADO	ASCENDENTE
META					
Descripción:					
Unidad de Medida:		PORCENTAJE			
AVANCE DE METAS					
TRIMESTRE		PROGRAMADA	ACTUALIZADA	ALCANZADA	%
Primero		100	100	100	25.00
Segundo		0.00	0.00	0.00	0.00
Tercero		0.00	0.00	0.00	0.00
Cuarto		0.00	0.00	0.00	0.00
Acumulado		0.00	0.00	0.00	25.00