

SECRETARÍA DE FINANZAS DEL PODER EJECUTIVO DEL ESTADO
 ÁREA OFICIAL DE CORRESPONDENCIA
RECIBIDO
 16 ENE 2023
 FOLIO: 361724 HORA: 9:16
 ANEXOS: Sin

SECRETARÍA DE SERVICIOS ADMINISTRATIVOS
 N°. DE OFICIO: LXV/SSA/017/2022.
 ASUNTO: SE REMITE CUARTO INFORME TRIMESTRAL DEL EJERCICIO ENERO-DICIEMBRE 2022.

San Raymundo Jalpan, Oaxaca, a 13 de enero de 2023.

L.C.P. ANDREA FABIOLA ACEVEDO MERLÍN
 SUBSECRETARIA DE EGRESOS, CONTABILIDAD Y
 TESORERÍA DE LA SECRETARÍA DE FINANZAS DEL PODER
 EJECUTIVO DEL ESTADO DE OAXACA
P R E S E N T E

H. CONGRESO DEL ESTADO DE OAXACA
LXV LEGISLATURA
RECIBIDO
 16 ENE. 2023
 11:02
 DR. JUAN ALONSO SILVA ROMO PRESIDENTE DE LA JUNTA DE COORDINACIÓN POLÍTICA DE LA LEGISLATURA DEL
ATTN: C.P. ERIC MARTINEZ PEREZ
 DIRECTOR DE CONTABILIDAD GUBERNAMENTAL.

En atención a la circular número SF/SECyT/002/2023 y para dar cumplimiento a la integración de la Información Contable, Presupuestaria y Programática del **Cuarto Informe Trimestral del ejercicio enero-diciembre 2022**, con fundamento en los artículos 1, 46, 51, 52, 56, 57, 58, 68, 69, 80 y 81 de la Ley General de Contabilidad Gubernamental; 12 de la Ley de Fiscalización Superior y Rendición de Cuentas para el Estado de Oaxaca; así como del acuerdo de modificaciones por el que se armoniza la estructura reformada y publicada en el Diario Oficial de la Federación el 06 de octubre de 2014, por el Consejo de Armonización Contable (CONAC), envío a usted, **tres** tantos originales con la información del Honorable Congreso del Estado, de acuerdo a lo siguiente:

- I. Resultados Generales
- II. Información Contable:
 - 1. Estado de Situación Financiera
 - 2. Estado de Actividades
 - 3. Estado de Variación en la Hacienda Pública
 - 4. Estado de Cambios en la Situación Financiera
 - 5. Estado de Flujos de Efectivo
 - 6. Estado Analítico del Activo
 - 7. Estado Analítico de la Deuda y otros Pasivos
 - 8. Informes sobre Pasivos Contingentes

H. CONGRESO DEL ESTADO DE OAXACA
LXV LEGISLATURA
RECIBIDO
 16 ENE 2023
 11:05 pm
ORGANO INTERNO DE CONTROL
Recibido

Javier Zapata
 16/01/23



9. Notas a los Estados Financieros
 - a) Notas de desglose (incluye notas por cada estado y la conciliación presupuestal contable)
 - b) Notas de memoria
 - c) Notas de gestión administrativa

III. Información Presupuestaria

1. Estado Analítico de Ingresos
2. Estado Analítico del Ejercicio de Presupuesto de Egresos, con las siguientes clasificaciones:
 - a) Clasificación por Objeto del Gasto (capítulo completo)
 - b) Clasificación Económica (por tipo de gasto)
 - c) Clasificación Administrativa
 - d) Clasificación Funcional (Finalidad y Función)
3. Deuda
 - a) Endeudamiento Neto
 - b) Intereses de la Deuda
 - c) Indicadores de Postura Fiscal

IV. Información Programática

1. Programática (Resumen por Programa Presupuestario)
2. Indicadores de Resultados (Avance de Gestión)
3. Programas y Proyectos de Inversión

V. Información Adicional

1. Relación de Bienes Inmuebles
2. Relación de Bienes muebles
3. Relación de Cuentas Bancarias Productivas específicas
4. Relación de Esquemas Bursátiles y de coberturas financieras
5. Reportes de los subsidios y otras ayudas sociales

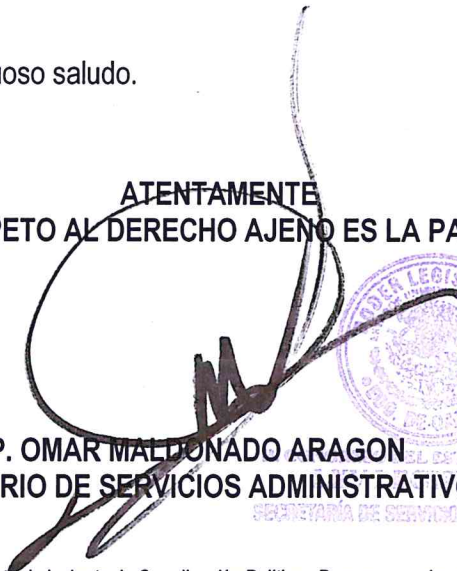



VI. Información correspondiente a Disciplina Financiera

1. Estado de Situación Financiera detallado-LDF
2. Balance Presupuestario
3. Estado analítico de ingresos
4. Informe analítico de la deuda y otros pasivos
5. Informe analítico de obligaciones diferentes de financiamiento
6. Estado analítico de presupuesto de egresos clasificador por objeto del gasto
 - a) Estado analítico del presupuesto de egresos clasificación administrativa
 - b) Estado analítico del presupuesto de egresos clasificación funcional
 - c) Estado analítico del presupuesto de egresos clasificación de servicios personales
7. Informes sobre estudios actuariales

Sin otro particular, reciba un afectuoso saludo.

ATENTAMENTE
"EL RESPETO AL DERECHO AJENO ES LA PAZ"


C.P. OMAR MALDONADO ARAGON
SECRETARIO DE SERVICIOS ADMINISTRATIVOS


c.c.p. Dip. Luis Alfonso Silva Romo. - Presidente de la Junta de Coordinación Política.- Para su superior conocimiento
Lic. Cruz Itzel Espinosa Rojas. - Titular del Órgano Interno de Control.- Para su conocimiento.
C.P. Teresa Liudmila Cuevas Pérez. - Directora de Finanzas. - Para su conocimiento.

Expediente Minutario.

OMA/tlcp/bzs.



HONORABLE CONGRESO DEL ESTADO DE OAXACA

SECRETARÍA DE SERVICIOS ADMINISTRATIVOS

DIRECCIÓN DE FINANZAS

"CUARTO INFORME TRIMESTRAL

ENERO-DICIEMBRE DEL EJERCICIO 2022".

Enero 2023.



RESULTADOS GENERALES

El Honorable Congreso del Estado de Oaxaca, como un órgano autónomo ejerce las facultades que le confieren los artículos 59, 60, 61, 62, 63, 64 y 65 de la Constitución Política del Estado Libre y Soberano de Oaxaca; la Ley Orgánica del Poder Legislativo del Estado de Oaxaca, su Reglamento y demás disposiciones legales en vigor, en diversas materias entre las cuales destacan; la creación de leyes y demás documentos normativos, Reformas a diversas disposiciones, intervención en los asuntos de la vida municipal, designación, elección y renunciaciones de determinados servidores públicos de los demás Poderes del Estado y Órganos Autónomos.

En lo que respecta al programa **“Fortalecimiento Legislativo del Estado”**, durante el **cuarto trimestre del ejercicio 2022** se efectuaron **15** sesiones ordinarias, se presentaron **91** iniciativas de Ley, **661** reuniones de trabajo en comisiones y foros, **235** dictámenes y acuerdos, conforme al Avance de Gestión.

Gobierno del Estado de Oaxaca
UR: 201 - CONGRESO DEL ESTADO
Estado de Situación Financiera
Al 31 de diciembre de 2022 y 2021
(Pesos)



CONCEPTO	2022	2021	CONCEPTO	2022	2021
ACTIVO			PASIVO		
ACTIVO CIRCULANTE			PASIVO CIRCULANTE		
EFFECTIVO Y EQUIVALENTES	6,913,186	3,833,673	CUENTAS POR PAGAR A CORTO PLAZO	37,900,635	16,442,951
DERECHOS A RECIBIR EFECTIVO O EQUIVALENTES	30,125,103	11,709,433	DOCUMENTOS POR PAGAR A CORTO PLAZO	0	0
DERECHOS A RECIBIR BIENES O SERVICIOS	159,263	196,762	PORCIÓN A CORTO PLAZO DE LA DEUDA PÚBLICA A LARGO PLAZO	0	0
INVENTARIOS	0	0	TÍTULOS Y VALORES A CORTO PLAZO	0	0
ALMACENES	0	0	PASIVOS DIFERIDOS A CORTO PLAZO	0	0
ESTIMACIÓN POR PÉRDIDA O DETERIORO DE ACTIVOS CIRCULANTES	0	0	FONDOS Y BIENES DE TERCEROS EN GARANTÍA Y/O ADMINISTRACIÓN A CORTO PLAZO	0	0
OTROS ACTIVOS CIRCULANTES	0	0	PROVISIONES A CORTO PLAZO	0	0
Total de ACTIVO CIRCULANTE	37,197,552	15,739,868	OTROS PASIVOS A CORTO PLAZO	0	0
ACTIVO NO CIRCULANTE			Total de PASIVO CIRCULANTE	37,900,635	16,442,951
INVERSIONES FINANCIERAS A LARGO PLAZO	0	0	PASIVO NO CIRCULANTE		
DERECHOS A RECIBIR EFECTIVO O EQUIVALENTES A LARGO PLAZO	0	0	CUENTAS POR PAGAR A LARGO PLAZO	0	0
BIENES INMUEBLES, INFRAESTRUCTURA Y CONSTRUCCIONES EN PROCESO	52,716,290	52,716,290	DOCUMENTOS POR PAGAR A LARGO PLAZO	0	0
BIENES MUEBLES	50,378,793	45,792,229	DEUDA PÚBLICA A LARGO PLAZO	0	0
ACTIVOS INTANGIBLES	858,324	858,324	PASIVOS DIFERIDOS A LARGO PLAZO	0	0
DEPRECIACIÓN, DETERIORO Y ARMORTIZACIÓN ACUMULADA DE BIENES	-4,568,143	-2,415,844	FONDOS Y BIENES DE TERCEROS EN GARANTÍA Y/O ADMINISTRACIÓN A LARGO PLAZO	0	0
ACTIVOS DIFERIDOS	0	0	PROVISIONES A LARGO PLAZO	0	0
ESTIMACIÓN POR PÉRDIDA O DETERIORO DE ACTIVOS NO CIRCULANTES	0	0	Total de PASIVO NO CIRCULANTE	0	0
OTROS ACTIVOS NO CIRCULANTES	0	0	TOTAL PASIVO	37,900,635	16,442,951
Total de ACTIVO NO CIRCULANTE	99,385,264	96,950,998	HACIENDA PÚBLICA/PATRIMONIO		
TOTAL DE ACTIVOS	136,582,816	112,690,867	HACIENDA PÚBLICA/PATRIMONIO CONTRIBUIDO		
			APORTACIONES	0	0
			DONACIONES DE CAPITAL	0	0
			ACTUALIZACIÓN DE LA HACIENDA PÚBLICA/ PATRIMONIO	8,126,489	8,126,489
			Total de HACIENDA PÚBLICA/PATRIMONIO CONTRIBUIDO	8,126,489	8,126,489
			HACIENDA PÚBLICA/PATRIMONIO GENERADO		
			RESULTADOS DE EJERCICIO (AHORRO/ DESAHORRO)	2,434,266	849,944
			RESULTADOS DE EJERCICIOS ANTERIORES	88,121,426	87,271,482
			REVALÚOS	0	0
			RESERVAS	0	0
			RECTIFICACIONES DE RESULTADOS DE EJERCICIOS ANTERIORES	0	0
			Total de HACIENDA PÚBLICA/PATRIMONIO GENERADO	90,555,692	88,121,426
			EXCESO O INSUFICIENCIA EN LA ACTUALIZACIÓN DE LA HACIENDA PÚBLICA/PATRIMONIO		
			RESULTADO POR POSICIÓN MONETARIA	0	0
			RESULTADO POR TENENCIA DE ACTIVOS NO MONETARIOS	0	0
			TOTAL DE HACIENDA PÚBLICA/PATRIMONIO	98,682,181	96,247,915
			TOTAL DE HACIENDA PÚBLICA/PATRIMONIO	98,682,181	96,247,915
			Total de Pasivo y Patrimonio/Hacienda Pública	136,582,816	112,690,867

SECRETARIO DE SERVICIOS ADMINISTRATIVOS

C.P. OMAR MALDONADO ARAGON



Lugar y fecha de generación: Reyes Mantecón, Oaxaca; a 13 de ENERO de 2023

Bajo protesta de decir verdad declaramos que los estados financieros y sus Notas son razonablemente correctos y responsabilidad del emisor.

SECRETARÍA DE SERVICIOS ADMINISTRATIVOS
LXV LEGISLATURA



CONGRESO DEL ESTADO DE OAXACA
LXV LEGISLATURA
PRESIDENTE DE LA JUCOPO

DIP. LUIS ALFONSO SILVA ROMO

Gobierno del Estado de Oaxaca
UR: 201 - CONGRESO DEL ESTADO
Estado de Actividades
Del 1° de enero al 31 de diciembre de 2022 y 2021
(Pesos)



CONCEPTO	2022	2021
INGRESOS Y OTROS BENEFICIOS		
INGRESOS DE GESTIÓN		
IMPUESTOS	0	0
CUOTAS Y APORTACIONES DE SEGURIDAD SOCIAL	0	0
CONTRIBUCIONES DE MEJORAS	0	0
DERECHOS	0	0
PRODUCTOS	0	0
APROVECHAMIENTOS	0	0
INGRESOS POR VENTA DE BIENES Y PRESTACION DE SERVICIOS	0	0
PARTICIPACIONES, APORTACIONES, CONVENIOS, INCENTIVOS DERIVADOS DE LA COLABORACION FIS	784,698,368	890,101,319
CAL, FONDOS DISTINTOS DE APORTACIONES, TRANSFERENCIAS, ASIGNACIONES, SUBSIDIOS Y SUBV		
PARTICIPACIONES, APORTACIONES, CONVENIOS, INCENTIVOS DERIVADOS DE LA COLABORACION FIS	0	0
CAL Y FONDOS DISTINTOS DE APORTACIONES		
TRANSFERENCIAS, ASIGNACIONES, SUBSIDIOS Y SUBVENCIONES, Y PENSIONES Y JUBILACIONES	784,698,368	890,101,319
OTROS INGRESOS Y BENEFICIOS		
INGRESOS FINANCIEROS	0	0
INCREMENTO POR VARIACIÓN DE INVENTARIOS	0	0
DISMINUCIÓN DEL EXCESO DE ESTIMACIONES POR PÉRDIDA O DETERIORO U OBSOLESCENCIA	0	0
DISMINUCIÓN DEL EXCESO DE PROVISIONES	0	0
OTROS INGRESOS Y BENEFICIOS VARIOS	0	0
TOTAL DE INGRESOS Y OTROS BENEFICIOS	784,698,368	890,101,319
GASTOS Y OTRAS PÉRDIDAS		
GASTOS DE FUNCIONAMIENTO		
SERVICIOS PERSONALES	0	0
MATERIALES Y SUMINISTROS	0	0
SERVICIOS GENERALES	0	0
TRANSFERENCIAS, ASIGNACIONES, SUBSIDIOS Y OTRAS AYUDAS	732,395,803	693,300,824
TRANSFERENCIAS INTERNAS Y ASIGNACIONES AL SECTOR PÚBLICO	724,246,029	685,463,712
TRANSFERENCIAS AL RESTO DEL SECTOR PÚBLICO	0	0
SUBSIDIOS Y SUBVENCIONES	0	0
AYUDAS SOCIALES	0	0
PENSIONES Y JUBILACIONES	8,149,774	7,837,112
TRANSFERENCIAS A FIDEICOMISOS, MANDATOS Y CONTRATOS ANÁLOGOS	0	0
TRANSFERENCIAS A LA SEGURIDAD SOCIAL	0	0
DONATIVOS	0	0
TRANSFERENCIAS AL EXTERIOR	0	0
PARTICIPACIONES Y APORTACIONES		
PARTICIPACIONES	0	0
APORTACIONES	0	0
CONVENIOS	0	0
INTERESES, COMISIONES Y OTROS GASTOS DE LA DEUDA PÚBLICA		
INTERESES DE LA DEUDA PÚBLICA	0	0
COMISIONES DE LA DEUDA PÚBLICA	0	0
GASTOS DE LA DEUDA PÚBLICA	0	0
COSTO POR COBERTURAS	0	0
APOYOS FINANCIEROS	0	0
OTROS GASTOS Y PÉRDIDAS EXTRAORDINARIAS	2,868,299	1,744,551
ESTIMACIONES, DEPRECIACIONES, DETERIOROS, OBSOLESCENCIA Y AMORTIZACIONES	2,868,299	1,744,551
PROVISIONES	0	0
DISMINUCION DE INVENTARIOS	0	0
AUMENTO POR INSUFICIENCIA DE ESTIMACIONES POR PÉRDIDA O DETERIORO U OBSOLESCENCIA	0	0
AUMENTO POR INSUFICIENCIA DE PROVISIONES	0	0
OTROS GASTOS	0	0
INVERSIÓN PÚBLICA	47,000,000	194,206,000
INVERSIÓN PÚBLICA NO CAPITALIZABLE	47,000,000	194,206,000
TOTAL DE GASTOS Y OTRAS PERDIDAS	782,264,102	889,251,375
AHORRO NETO DEL EJERCICIO	2,434,266	849,944

Lugar y fecha de generación: Reyes Mantecón, Oaxaca; a 13 de ENERO de 2023

Bajo protesta de decir verdad declaramos que los estados financieros y sus Notas son razonablemente correctos y responsabilidad del emisor.

SECRETARIO DE SERVICIOS ADMINISTRATIVOS

C.P. OMAR MALDONADO ARAGON

PODER LEGISLATIVO
ESTADOS FINANCIEROS
GOB. DE OAXACA

H. CONGRESO DEL ESTADO DE OAXACA
LXV LEGISLATURA

DIP. LUIS ALFONSO SILVA ROMO / PRESIDENTE DE LA JUNTA
 PRESIDENTE DE LA JUCOPO

DIP. LUIS ALFONSO SILVA ROMO

Gobierno del Estado de Oaxaca
UR: 201 - CONGRESO DEL ESTADO
Estado de Variación de la Hacienda Pública
Del 1° de enero al 31 de diciembre de 2022 y 2021
(Pesos)



Concepto	Hacienda Pública/ Patrimonio			Exceso o Insuficiencia en la Actualización de la Hacienda Pública/Patrimonio	Total
	Contribuido	Generado			
		Ejerc. Ant.	Del Ejercicio		
Rectificaciones de Resultados de Ejercicios Anteriores	0	0	0	0	0
CAMBIOS EN POLÍTICAS CONTABLES	0	0	0	0	0
CAMBIOS POR ERRORES CONTABLES	0	0	0	0	0
Patrimonio Neto Inicial Ajustado del Ejercicio	8,126,489	0	0	0	8,126,489
APORTACIONES	0	0	0	0	0
DONACIONES DE CAPITAL	0	0	0	0	0
ACTUALIZACIONES DEL PATRIMONIO	8,126,489	0	0	0	8,126,489
Variaciones de la Hacienda Pública / Patrimonio Neto del Ejercicio	0	0	87,271,482	0	87,271,482
RESULTADOS DEL EJERCICIO (AHORRO/ DESAHORRO)	0	0	0	0	0
RESULTADOS DE EJERCICIOS ANTERIORES	0	0	87,271,482	0	87,271,482
REVALÚOS	0	0	0	0	0
RESERVAS	0	0	0	0	0
Hacienda Pública / Patrimonio Neto Final del Ejercicio 2021	8,126,489	0	87,271,482	0	95,397,971
Cambios en la Hacienda Pública / Patrimonio Neto del Ejercicio 2022	8,126,489	0	0	0	8,126,489
APORTACIONES	0	0	0	0	0
DONACIONES DE CAPITAL	0	0	0	0	0
ACTUALIZACIONES DEL PATRIMONIO	8,126,489	0	0	0	8,126,489
Variaciones de la Hacienda Pública / Patrimonio Neto del Ejercicio	0	0	88,121,426	0	88,121,426
REVALÚOS	0	0	0	0	0
RESULTADOS DEL EJERCICIO (AHORRO/ DESAHORRO)	0	0	0	0	0

Gobierno del Estado de Oaxaca
 UR: 201 - CONGRESO DEL ESTADO
 Estado de Variación de la Hacienda Pública
 Del 1° de enero al 31 de diciembre de 2022 y 2021
 (Pesos)



Concepto	Hacienda Pública/ Patrimonio			Exceso o Insuficiencia en la Actualización de la Hacienda Pública/Patrimonio	Total
	Contribuido	Generado			
		Ejerc. Ant.	Del Ejercicio		
RESULTADOS DE EJERCICIOS ANTERIORES	0	0	88,121,426	0	88,121,426
RESERVAS	0	0	0	0	0
Saldo Neto en la Hacienda Pública / Patrimonio 2022	8,126,489	0	88,121,426	0	96,247,915

SECRETARIO DE SERVICIOS ADMINISTRATIVOS

C.P. OMAR MALDONADO ARAGON



H. CONGRESO DEL ESTADO DE OAXACA
 LXV LEGISLATURA
 SECRETARÍA DE SERVICIOS ADMINISTRATIVOS

Lugar y fecha de generación: Reyes Mantecón, Oaxaca; a 13 de ENERO de 2023



H. CONGRESO DEL ESTADO DE OAXACA
 LXV LEGISLATURA
 PRESIDENTE DE LA JUCOPO
 COMOPRESIDENTE DE LA JUNTA
 DE COORDINACIÓN POLÍTICA DE LA LXV LEGISLATURA DEL
 H. CONGRESO DEL ESTADO

DIP. LUIS ALFONSO SILVA ROMO

Gobierno del Estado de Oaxaca
UR: 201 - CONGRESO DEL ESTADO
Estado de Cambios en la Situación Financiera
Del 1° de enero al 31 de diciembre de 2022 y 2021
(Pesos)



CONCEPTO	ORIGEN	APLICACIÓN	CONCEPTO	ORIGEN	APLICACIÓN
ACTIVO	2,189,798	26,081,747	PASIVO	21,457,683	0
ACTIVO CIRCULANTE	37,499	21,495,183	PASIVO CIRCULANTE	21,457,683	0
EFFECTIVO Y EQUIVALENTES	0	3,079,513	CUENTAS POR PAGAR A CORTO PLAZO	21,457,683	0
DERECHOS A RECIBIR EFECTIVO O EQUIVALENTES	0	18,415,670	DOCUMENTOS POR PAGAR A CORTO PLAZO	0	0
DERECHOS A RECIBIR BIENES O SERVICIOS	37,499	0	PORCIÓN A CORTO PLAZO DE LA DEUDA PÚBLICA A LARGO PLAZO	0	0
INVENTARIOS	0	0	TITULOS Y VALORES A CORTO PLAZO	0	0
ALMACENES	0	0	PASIVOS DIFERIDOS A CORTO PLAZO	0	0
ESTIMACIÓN POR PÉRDIDA O DETERIORO DE ACTIVOS CIRCULANTES	0	0	FONDOS Y BIENES DE TERCEROS EN GARANTÍA Y/O ADMINISTRACIÓN A CORTO PLAZO	0	0
OTROS ACTIVOS CIRCULANTES	0	0	PROVISIONES A CORTO PLAZO	0	0
ACTIVO NO CIRCULANTE	2,152,299	4,586,564	OTROS PASIVOS A CORTO PLAZO	0	0
INVERSIONES FINANCIERAS A LARGO PLAZO	0	0	PASIVO NO CIRCULANTE	0	0
DERECHOS A RECIBIR EFECTIVO O EQUIVALENTES A LARGO PLAZO	0	0	CUENTAS POR PAGAR A LARGO PLAZO	0	0
BIENES INMUEBLES, INFRAESTRUCTURA Y CONSTRUCCIONES EN PROCESO	0	0	DOCUMENTOS POR PAGAR A LARGO PLAZO	0	0
BIENES MUEBLES	0	4,586,564	DEUDA PÚBLICA A LARGO PLAZO	0	0
ACTIVOS INTANGIBLES	0	0	PASIVOS DIFERIDOS A LARGO PLAZO	0	0
DEPRECIACIÓN, DETERIORO Y ARMORTIZACIÓN ACUMULADA DE BIENES	2,152,299	0	FONDOS Y BIENES DE TERCEROS EN GARANTÍA Y/O ADMINISTRACIÓN A LARGO PLAZO	0	0
ACTIVOS DIFERIDOS	0	0	PROVISIONES A LARGO PLAZO	0	0
ESTIMACIÓN POR PÉRDIDA O DETERIORO DE ACTIVOS NO CIRCULANTES	0	0	HACIENDA PÚBLICA/PATRIMONIO	849,944	0
OTROS ACTIVOS NO CIRCULANTES	0	0	HACIENDA PÚBLICA/PATRIMONIO CONTRIBUIDO	0	0
			APORTACIONES	0	0
			DONACIONES DE CAPITAL	0	0
			ACTUALIZACIÓN DE LA HACIENDA PÚBLICA/ PATRIMONIO	0	0
			HACIENDA PÚBLICA/PATRIMONIO GENERADO	849,944	0
			RESULTADOS DE EJERCICIO (AHORRO/ DESAHORRO)	0	0
			RESULTADOS DE EJERCICIOS ANTERIORES	849,944	0
			REVALÚOS	0	0
			RESERVAS	0	0
			RECTIFICACIONES DE RESULTADOS DE EJERCICIOS ANTERIORES	0	0

Gobierno del Estado de Oaxaca
 UR: 201 - CONGRESO DEL ESTADO
 Estado de Cambios en la Situación Financiera
 Del 1° de enero al 31 de diciembre de 2022 y 2021
 (Pesos)



CONCEPTO	ORIGEN	APLICACIÓN	CONCEPTO	ORIGEN	APLICACIÓN
			EXCESO O INSUFICIENCIA EN LA ACTUALIZACIÓN DE LA HACIENDA PÚBLICA/PATRIMONIO	0	0
			RESULTADO POR POSICIÓN MONETARIA	0	0
			RESULTADO POR TENENCIA DE ACTIVOS NO MONETARIOS	0	0
			RESULTADOS DEL EJERCICIO (AHORRO/DESAHORRO)	0	105,402,951
			TOTALES	22,307,628	105,402,951

SECRETARIO DE SERVICIOS ADMINISTRATIVOS

C.P. OMAR MALDONADO ARAGON




EL CONGRESO DEL ESTADO DE OAXACA
 LXIV LEGISLATURA
 SECRETARÍA DE SERVICIOS ADMINISTRATIVOS

Lugar y fecha de generación: Reyes Mantecón, Oaxaca; a 13 de ENERO de 2023
 Bajo protesta de decir verdad declaramos que los estados financieros y sus Notas son razonablemente correctos y responsabilidad del emisor.

PRESIDENTE DE LA JUCOPO

DIP. LUIS ALFONSO SILVA ROMO



EL CONGRESO DEL ESTADO DE OAXACA
 LXIV LEGISLATURA
 DIP. LUIS ALFONSO SILVA ROMO PRESIDENTE DE LA JUNTA
 DE ADMINISTRACIÓN POLÍTICA DE LA LXIV LEGISLATURA DEL
 CONGRESO DEL ESTADO


Gobierno del Estado de Oaxaca
 UR: 201 - CONGRESO DEL ESTADO
 Estado Analítico del Activo
 Del 1° de enero al 31 de diciembre de 2022
 (Pesos)



DESCRIPCION	SALDO INICIAL	CARGOS DEL PERIODO	ABONOS DEL PERIODO	SALDO FINAL	VARIACIÓN DEL PERIODO
ACTIVO	112,690,867	1,014,199,202	990,307,253	136,582,816	23,891,949
ACTIVO CIRCULANTE	15,739,868	1,003,583,372	982,125,689	37,197,552	21,457,683
EFFECTIVO Y EQUIVALENTES	3,833,673	803,740,019	800,660,506	6,913,186	3,079,513
DERECHOS A RECIBIR EFECTIVO O EQUIVALENTES	11,709,433	194,404,533	175,988,863	30,125,103	18,415,670
DERECHOS A RECIBIR BIENES O SERVICIOS	196,762	5,438,821	5,476,320	159,263	-37,499
INVENTARIOS	---	---	---	---	---
ALMACENES	---	---	---	---	---
ESTIMACIÓN POR PÉRDIDA O DETERIORO DE ACTIVOS CIRCULANTES	---	---	---	---	---
OTROS ACTIVOS CIRCULANTES	---	---	---	---	---
ACTIVO NO CIRCULANTE	96,950,998	10,615,830	8,181,564	99,385,264	2,434,266
INVERSIONES FINANCIERAS A LARGO PLAZO	---	---	---	---	---
DERECHOS A RECIBIR EFECTIVO O EQUIVALENTES A LARGO PLAZO	---	---	---	---	---
BIENES INMUEBLES, INFRAESTRUCTURA Y CONSTRUCCIONES EN PROCESO	52,716,290	---	---	52,716,290	---
BIENES MUEBLES	45,792,229	10,615,830	6,029,266	50,378,793	4,586,564
ACTIVOS INTANGIBLES	858,324	---	---	858,324	---
DEPRECIACIÓN, DETERIORO Y ARMORTIZACIÓN ACUMULADA DE BIENES	-2,415,844	---	2,152,299	-4,568,143	-2,152,299
ACTIVOS DIFERIDOS	---	---	---	---	---
ESTIMACIÓN POR PÉRDIDA O DETERIORO DE ACTIVOS NO CIRCULANTES	---	---	---	---	---
OTROS ACTIVOS NO CIRCULANTES	---	---	---	---	---

SECRETARIO DE SERVICIOS ADMINISTRATIVOS

C.P. OMAR MALDONADO ARAGON



Lugar y fecha de generación: Reyes Mantecón, Oaxaca; a 13 de ENERO de 2023

Bajo protesta de decir verdad declaramos que los estados financieros y sus Notas son razonablemente correctos y responsabilidad del emisor

PRESIDENTE DE LA JUCOPO

DIP. LUIS ALFONSO SILVA ROMO



Cuenta de la Hacienda Pública Estatal 2021
 Gobierno del Estado de Oaxaca
 UR: 201 - CONGRESO DEL ESTADO
 UE: 001 - CONGRESO DEL ESTADO
 Estado Analítico de la Deuda y Otros Pasivos
 Del 1 de enero al 31 de diciembre de 2022
 (Pesos)




Denominación de las Deudas	Moneda de Contratación	Institución o País Acreedor	Saldo Inicial del Periodo	Saldo Final del Periodo
DEUDA PÚBLICA				
Corto Plazo				
Deuda Interna				
Instituciones de Crédito			0	0
Títulos y Valores			0	0
Arrendamientos Financieros			0	0
Deuda Externa				
Organismos Financieros Internacionales			0	0
Deuda Bilateral			0	0
Títulos y Valores			0	0
Arrendamientos Financieros			0	0
Subtotal a Corto Plazo			0	0
Largo Plazo				
Deuda Interna				
Instituciones de Crédito			0	0
Títulos y Valores			0	0
Arrendamientos Financieros			0	0
Deuda Externa				
Organismos Financieros Internacionales			0	0
Deuda Bilateral			0	0
Títulos y Valores			0	0
Arrendamientos Financieros			0	0
Subtotal a Largo Plazo			0	0
Otros Pasivos			16,442,951	37,900,635
Total de Deuda y Otros Pasivos			16,442,951	37,900,635

Lugar y fecha de generación: Reyes Mantecón, Oaxaca; a 13 de enero de 2023.

Bajo protesta de decir verdad declaramos que los Estados Financieros y sus Notas son razonablemente correctos y responsabilidad del emisor.

SECRETARIO DE SERVICIOS ADMINISTRATIVOS

C.P. OMAR MALEDONADO ARAGÓN



PRESIDENTE DE LA JUCOPO

DIP. LUIS ALFONSO SILVA ROMO



Estado de Flujos de Efectivo

Honorable Congreso del Estado de Oaxaca		
Del 1 de enero al 31 de diciembre de 2021 y 2022		
Concepto	2022	2021
Flujos de Efectivo de las Actividades de Operación		
Origen		
Impuestos	\$ 803,740,019	\$ 911,223,252
Cuotas y Aportaciones de Seguridad Social		
Contribuciones de Mejoras		
Derechos		
Productos		
Aprovechamientos		
Ingresos por Venta de Bienes y Prestación de Servicios		
Participaciones, Aportaciones, Convenios, Incentivos Derivados de la Colaboración Fiscal y Fondos Distintos de Aportaciones		
Transferencias, Asignaciones, Subsidios y Subvenciones, y Pensiones y Jubilaciones	\$ 784,698,368	890,101,319
Otros Orígenes de Operación	\$ 19,041,651	21,121,933
Aplicación	\$ 800,660,506	\$ 911,058,333
Servicios Personales		
Materiales y Suministros		
Servicios Generales		
Transferencias Internas y Asignaciones al Sector Público		
Transferencias al resto del Sector Público	\$ 724,246,029	685,463,712
Subsidios y Subvenciones		
Ayudas Sociales		
Pensiones y Jubilaciones	\$ 8,149,774	7,837,112
Transferencias a Fideicomisos, Mandatos y Contratos Análogos		
Transferencias a la Seguridad Social		
Donativos		
Transferencias al Exterior		
Participaciones		
Aportaciones		
Convenios		
Otras Aplicaciones de Operación	\$ 68,264,703	217,757,509
Flujos Netos de Efectivo por Actividades de Operación	\$ 3,079,513	\$ 164,919
Flujos de Efectivo de las Actividades de Inversión		
Origen		
Bienes Inmuebles, Infraestructura y Construcciones en Proceso	\$ 52,302,564	\$ 196,800,495
Bienes Muebles	\$ 5,302,564	2,594,495
Otros Orígenes de Inversión	\$ 47,000,000	194,206,000
Aplicación	\$ 52,302,564	\$ 196,800,495
Bienes Inmuebles, Infraestructura y Construcciones en Proceso		
Bienes Muebles	\$ 5,302,564	2,594,495
Otras Aplicaciones de Inversión	\$ 47,000,000	194,206,000
Flujos Netos de Efectivo por Actividades de Inversión		0
Flujo de Efectivo de las Actividades de Financiamiento		
Origen		
Endeudamiento Neto		0
Interno		0
Externo		0
Otros Orígenes de Financiamiento		0
Aplicación		
Servicios de la Deuda		0
Interno		0
Externo		0
Otras Aplicaciones de Financiamiento		0
Flujos Netos de Efectivo por Actividades de Financiamiento		0
Incremento/Disminución Neta en el Efectivo y Equivalentes al Efectivo	\$ 3,079,513	\$ 164,919
Efectivo y Equivalentes al Efectivo al Inicio del Ejercicio	\$ 3,833,673	\$ 3,668,753
Efectivo y Equivalentes al Efectivo al Final del Ejercicio	\$ 6,913,186	\$ 3,833,673

Bajo protesta de decir verdad declaramos que los Estados Financieros y sus Notas son razonablemente correctos y responsabilidad del emisor.


 C.P. OMAR MALDONADO ARAGÓN
 SECRETARIO DE SERVICIOS ADMINISTRATIVOS DEL H. CONGRESO DEL ESTADO DE OAXACA


 DIP. LUIS ALFONSO SILVA ROMO
 PRESIDENTE DE LA JUCOPO DEL H. CONGRESO DEL ESTADO DE OAXACA

INFORME SOBRE PASIVOS CONTINGENTES

El Honorable Congreso del Estado de Oaxaca al 31 de diciembre de 2022, sostiene demandas de tipo laboral pendientes de resolver, y que a continuación se detallan:

N°	Expediente	Actor
1	47/2017	Luis Santiago
2	48/2017	Leovigilda Sánchez Hernández

NOTAS A LOS ESTADOS FINANCIEROS

DEL 01 DE ENERO AL 31 DE DICIEMBRE DE 2022
 (PESOS)

Remito informe relacionado con la Información Financiera del H. Congreso del Estado de Oaxaca del 01 de Enero al 31 de Diciembre de 2022.

NOTAS A DESGLOSE

I) NOTAS AL ESTADO DE SITUACIÓN FINANCIERA

El estado de Situación Financiera tiene como propósito mostrar información relativa a los recursos y obligaciones de la entidad.

ACTIVO

CUENTAS	EJERCICIO FISCAL 2022	EJERCICIO FISCAL 2021
ACTIVO CIRCULANTE		
Efectivo Equivalentes	6,913,186	3,833,673
Derechos a recibir efectivo o equivalentes	30,125,103	11,709,433
Derechos a recibir bienes o servicios	159,263	196,762
Total de Activo Circulante	37,197,552	15,739,868
Activo No Circulante		
Bienes Inmuebles, Infraestructura y Construcciones en Proceso	52,716,290	52,716,290
Bienes Muebles	50,378,793	45,792,229
Activos Intangibles	858,324	858,324
Depreciación, deterioro y amortización acumulada de bienes	-4,568,143	-2,415,844
Total de Activo no Circulante	99,385,264	96,950,998
TOTAL DE ACTIVOS	136,582,816	112,690,867

ACTIVO CIRCULANTE

Efectivo y Equivalentes

El rubro de efectivo y equivalentes al 31 de diciembre del ejercicio fiscal 2022, representa los recursos disponibles de la Entidad, saldo que se refleja principalmente en las siguientes cuentas bancarias: **cuenta 0118074577** Servicios Personales 2022 por un importe de **\$6,281,451 (Seis millones doscientos ochenta y un mil cuatrocientos cincuenta y un pesos)** el saldo disponible corresponde a las retenciones sobre sueldos y salarios y honorarios asimilables, así como las retenciones pendientes de pago a terceros derivadas de prestaciones a los trabajadores; **cuenta 0118074933** Gastos de Operación 2022, por un importe de **\$410,183 (Cuatrocientos diez mil ciento ochenta y tres pesos)** corresponde a recursos para solventar los pagos pendientes a proveedores por los gastos efectuados durante el presente periodo.

Derechos a recibir Efectivo o Equivalentes

En el rubro de Derechos a recibir Efectivo o Equivalentes en la cuenta otros deudores por cobrar a corto plazo se refleja el monto de **\$30,125,103 (Treinta millones ciento veinticinco mil ciento tres pesos)**; siendo el saldo más representativo el monto de; **\$28,075,905 (Veintiocho millones setenta y cinco mil novecientos cinco pesos)** que corresponde a recursos pendientes de comprobar; **\$731,144 (Setecientos treinta y un mil ciento cuarenta y cuatro pesos)** corresponde a los recursos pendientes de ministrar por parte de la Secretaría de Finanzas, el saldo restante corresponde a los recursos otorgados en préstamo a los trabajadores y pendientes de recuperar al 31 de diciembre de 2022, así como recursos otorgados a la Unidad Técnica de la Comisión de Vigilancia del Órgano Superior de Fiscalización del Estado de Oaxaca.

Derechos a recibir bienes o servicios

En el rubro de Derechos a recibir bienes o servicios se refleja el monto de **\$159,263 (Ciento cincuenta y nueve mil doscientos sesenta y tres pesos)** correspondiente a los recursos otorgados a proveedores como anticipo.

ACTIVO NO CIRCULANTE

Está constituido por el conjunto de valores y derechos de realización o disponibilidad con un periodo de tiempo superior a un año.

Bienes inmuebles

El rubro de Bienes Inmuebles al 31 de diciembre del ejercicio fiscal 2022, está integrado de la siguiente forma:

CUENTAS	EJERCICIO FISCAL 2022	EJERCICIO FISCAL 2021
Terrenos	10,000,000	10,000,000
Edificación no habitacional en proceso	42,716,290	42,716,290
TOTAL	52,716,290	52,716,290

Bienes muebles

El rubro de Bienes Muebles al 31 de diciembre del ejercicio fiscal 2022, está integrado de la siguiente forma:

CUENTAS	EJERCICIO FISCAL 2022	EJERCICIO FISCAL 2021
Muebles de oficina y estantería	12,484,567	12,087,776
Equipo de cómputo y de tecnologías de la información	20,739,333	16,249,486
Otros mobiliarios y equipos de administración	4,577,168	4,563,533
Equipos y aparatos audiovisuales	2,572,428	2,486,206
Cámaras fotográficas y de video	299,904	257,552
Instrumental médico y de laboratorio	15,762	15,762
Automóviles y camiones	6,833,690	7,346,563
Otros equipos de transporte	627,190	576,200
Sistemas de aire acondicionado, calefacción y de refrigeración industrial y comercial	354,264	354,264
Equipo de comunicación y telecomunicación	1,395,743	1,395,743
Herramientas y máquinas-herramienta	393,071	373,471
Otros equipos	80,532	80,532
Bienes artísticos, culturales y científicos	5,141	5,141
TOTAL	50,378,793	45,792,229

Bienes Intangibles

El rubro de Bienes Intangibles al 31 de diciembre de 2022 está integrado de la siguiente forma:

CUENTAS	EJERCICIO FISCAL 2022	EJERCICIO FISCAL 2021
Software	858,324	858,324
TOTAL	858,324	858,324

Depreciaciones

El Honorable Congreso contiene en sus registros al 31 de diciembre de 2022 las depreciaciones de los bienes adquiridos en los ejercicios 2018, 2019, 2020, 2021 y 2022 integrándose de la siguiente forma:

CUENTAS	EJERCICIO FISCAL 2022	EJERCICIO FISCAL 2021
Depreciación, deterioro y amortización acumulada de bienes	-4,568,143	-2,415,844
TOTAL	-4,568,143	-2,415,844

Al 31 de diciembre de 2022 el saldo del rubro de Activo no Circulante es de **\$99,385,264 (Noventa y nueve millones trescientos ochenta y cinco mil doscientos sesenta y cuatro pesos)** haciendo referencia que la entidad si adquirió bienes muebles durante este periodo.

PASIVO

El saldo de este rubro al 31 de diciembre de 2022, asciende a la cantidad de **\$37,900,635 (Treinta y siete millones novecientos mil seiscientos treinta y cinco pesos)** que corresponden a los compromisos de pago adquiridos durante el presente periodo con proveedores y prestadores de servicios por las adquisiciones de bienes y contratación de servicios por pagar a corto plazo, también este rubro se contemplan los montos de las provisiones de nóminas (retenciones de los trabajadores) y saldos pendientes de aplicar por concepto de gastos a comprobar, detallándose de la siguiente forma:

PASIVO CIRCULANTE

CUENTAS	EJERCICIO FISCAL 2022	EJERCICIO FISCAL 2021
Cuentas por Pagar a corto plazo		
Deudas por Adquisición de Bienes y Contratación de Servicios por Pagar a CP.	239,205	239,205
Contratista por obras en bienes de dominio público por pagar a c.p.	148,017	148,017
Transferencias Internas y Asignaciones al Sector Público	1,176,213	1,144,763
Retenciones de Impuestos por Pagar a CP	0	0
Retenciones del Sistema de seguridad social por Pagar a CP.	0	0
Otras retenciones y Contribuciones por Pagar a CP.	0	0
Fondos Rotatorios por Pagar a CP	0	0
Otras Cuentas por Pagar a corto plazo	36,337,200	14,910,966
TOTAL	37,900,635	16,442,951

HACIENDA PÚBLICA/PATRIMONIO

CUENTAS	EJERCICIO FISCAL 2022	EJERCICIO FISCAL 2021
HACIENDA PÚBLICA/PATRIMONIO GENERADO		
Actualización de la Hacienda Pública/Patrimonio	8,126,489	8,126,489
Resultado de ejercicios Anteriores	88,121,426	87,271,482
Total de Hacienda Pública/Patrimonio Generado	96,247,915	95,397,971
Resultado del Ejercicio (Ahorro/Desahorro)	2,434,266	849,944

La cuenta de Hacienda Pública/Patrimonio, refleja un saldo al 31 de diciembre de 2022 por la cantidad de **\$96,247,915 (Noventa y seis millones doscientos cuarenta y siete mil novecientos quince pesos)** que representa la acumulación de resultados de ejercicios anteriores.

Resultado del Ejercicio (ahorro/Desahorro) asciende a la cantidad de **\$2,434,266 (Dos millones cuatrocientos treinta y cuatro mil doscientos sesenta y seis pesos).**

II) NOTAS AL ESTADO DE ACTIVIDADES

Muestra el resultado de las operaciones de la entidad al 31 de diciembre de 2022, integrado de la siguiente forma:

CUENTAS	EJERCICIO FISCAL 2022	EJERCICIO FISCAL 2021
INGRESOS Y OTROS BENEFICIOS		
PARTICIPACIONES, APORTACIONES, TRANSFERENCIAS, ASIGNACIONES, SUBSIDIOS Y OTRAS AYUDAS	784,698,368	890,101,319
TOTAL DE INGRESOS Y OTROS BENEFICIOS	784,698,368	890,101,319
GASTOS Y OTRAS PERDIDAS		
TRANSFERENCIAS INTERNAS Y ASIGNACIONES AL SECTOR PUBLICO	724,246,029	685,463,712
PENSIONES Y JUBILACIONES	8,149,774	7,837,112
ESTIMACIONES, DEPRECIACIONES, DETERIOROS, OBSOLESCENCIA Y AMORTIZACIONES	2,868,299	1,744,551
INVERSIÓN PUBLICA NO CAPITALIZABLE	47,000,000	194,206,000
TOTAL DE GASTOS Y OTRAS PERDIDAS	782,264,102	889,251,375
AHORRO NETO DEL EJERCICIO	2,434,266	849,944

Ingresos y Otros Beneficios

Los ingresos corresponden a los recursos aprobados en el presupuesto de egresos y que fueron ministrados por la Secretaría de Finanzas al 31 de diciembre de 2022, los cuales ascienden a un importe de **\$784,698,368 (Setecientos ochenta y cuatro millones seiscientos noventa y ocho mil trescientos sesenta y ocho pesos)**, recursos que fueron comprometidos y devengados durante el periodo del 01 de enero al 31 de diciembre de 2022.

Gastos y Otras Pérdidas

El rubro de Gastos y Otras Pérdidas corresponde a lo ejercido por el Ente público durante el periodo correspondiente del 01 de enero al 31 de diciembre de 2022 por la cantidad de **\$782,264,102 (Setecientos ochenta y dos millones doscientos sesenta y cuatro mil ciento dos pesos)** integrado de la siguiente manera:

Transferencias, Asignaciones, Subsidios y Otras Ayudas.

- a) Transferencias Internas y Asignaciones al Sector Público, refleja un saldo de **\$724,246,029 (Setecientos veinticuatro millones doscientos cuarenta y seis mil veintinueve pesos)** y el rubro de **Pensiones y Jubilaciones** el monto de **\$8,149,774 (Ocho millones ciento cuarenta y nueve mil setecientos setenta y cuatro pesos)** recursos que fueron comprometidos en los rubros de: Servicios personales, Materiales y Suministros, así como Servicios Generales al 31 de diciembre de 2022.

Subsidios y Subvenciones

- b) Ayudas Sociales, por el período que se informa no presenta saldo.
No Aplica.

Otros Gastos Y Pérdidas Extraordinarias

- a) Estimaciones, Depreciaciones, Deterioros, Obsolescencia Y Amortizaciones, refleja un saldo de **\$2,868,299 (Dos millones ochocientos sesenta y ocho mil doscientos noventa y nueve pesos)** que corresponde a la aplicación de la depreciación a los bienes adquiridos durante los ejercicios 2018, 2019, 2020, 2021 y 2022 por un monto de **\$2,152,299 (Dos millones ciento cincuenta y dos mil doscientos noventa y nueve pesos)** y por el importe de **\$716,000 (Setecientos dieciséis mil pesos)** que corresponde a equipos de transporte que se dieron de baja por encontrarse en estado de deterioro y obsolescencia.

Inversión Pública

- b) Inversión Pública no capitalizable, refleja un saldo de **\$47,000,000 (Cuarenta y siete millones de pesos)** recursos que fueron devengados en acciones de aprovechamiento social y desarrollo humano que contribuyen a mejorar las condiciones del entorno y para el fortalecimiento del Honorable Congreso del Estado de Oaxaca.

Ahorro Neto del Ejercicio

El Estado de Actividades en el período comprendido del 01 de enero al 31 de diciembre de 2022, refleja un Ahorro Neto del Ejercicio por la cantidad de **\$2,434,266 (Dos millones cuatrocientos treinta y cuatro mil doscientos sesenta y seis pesos)**.

III) NOTAS AL ESTADO DE VARIACIÓN EN LA HACIENDA PÚBLICA

Variaciones de la hacienda Pública/Patrimonio Neto del ejercicio Hacienda Pública/ Patrimonio generado Resultados de Ejercicios Anteriores

El apartado de Hacienda Pública/Patrimonio Generado al 31 de diciembre de 2022, asciende a la cantidad de **\$96,247,915 (Noventa y seis millones doscientos cuarenta y siete mil novecientos quince pesos)** integrándose de la siguiente manera:

RUBRO	VARIACIONES
Hacienda Pública/Patrimonio Neto Final del Ejercicio 2021	8,126,489
Resultados de Ejercicios Anteriores	88,121,426
Saldo Neto en la Hacienda Pública/Patrimonio 2022	96,247,915

IV) NOTAS AL ESTADO DE FLUJOS DE EFECTIVO

Efectivo y equivalentes

1. Análisis de saldo en la cuenta de Efectivo y Equivalentes:

CONCEPTO	EJERCICIO FISCAL 2022	EJERCICIO FISCAL 2021
Efectivos en Bancos – Tesorería		
Efectivos en Bancos - Dependencias	6,913,186	3,833,673
Inversiones temporales (hasta 3 meses)		
Fondos con afectación específica		
Depósitos de fondos de terceros y otros		
Total de Efectivos y Equivalentes	6,913,186	3,833,673

Conciliación entre los Ingresos Presupuestarios y Contables Correspondiente del 01 de enero al 31 de diciembre de 2022. (Pesos)	
1. Total de ingresos (presupuestarios)	784,698,368
2. Más Ingresos Contables no Presupuestarios	0
Incremento por variación de inventarios	
Disminución del exceso de estimaciones por pérdida o deterioro u obsolescencia	
Disminución del exceso de provisiones	
Otros ingresos y beneficios varios	
Otros Ingresos Contables no Presupuestarios	
3. Menos ingresos presupuestarios no contables	0
Producto de capital	
Aprovechamiento capital	
Ingresos derivados de financiamientos	
Otros Ingresos presupuestarios no contables	
4. Ingresos Contables	784,698,368

**Conciliación entre los Egresos Presupuestarios y los Gastos Contables
 Correspondiente de 01 de enero al 31 de diciembre de 2022.
 (Pesos)**

1. Total de egresos (presupuestarios)	784,698,368
2. Menos egresos presupuestarios no contables	5,302,564
Materias Primas y Materiales de Producción y Comercialización	
Materiales y Suministros	
Mobiliario y equipo de administración	4,900,274
Mobiliario y equipo educacional y recreativo	128,574
Equipo e instrumental médico y de laboratorio	
Vehículos y equipo de transporte	254,117
Equipo de defensa y seguridad	
Maquinaria, otros equipos y herramientas	19,600
Activos biológicos	
Bienes inmuebles	
Activos intangibles	
Obra pública en Bienes de Dominio Público	
Obra pública en Bienes propios	
Acciones y participaciones de capital	
Compra de títulos y valores	
Concesión de Préstamos	
Inversiones en fideicomisos, mandatos y otros análogos	
Provisiones para contingencias y otras erogaciones especiales	
Amortización de la deuda pública	
Adeudos de ejercicios fiscales anteriores (ADEFAS)	
Otros Egresos Presupuestales No Contables	
3. Más Gastos Contables No Presupuestales	2,868,299
Estimaciones, depreciación, deterioros, obsolescencia, y amortización	2,868,299
Provisiones	
Disminución de inventarios	
Aumento por insuficiencia de estimaciones por pérdida o deterioro y obsolescencia	
Aumento por insuficiencia de provisiones	
Otros Gastos	
Otros Gastos Contables No Presupuestales	
4. Total Gastos Contables	782,264,102

NOTAS DE MEMORIA (CUENTAS DE ORDEN)

Las cuentas de orden se utilizan para registrar movimientos de valores que no afecten o modifiquen el balance del ente contable, sin embargo, su incorporación en libros es necesaria con fines de recordatorio contable, de control y en general sobre los aspectos administrativos, o bien, para consignar sus derechos o responsabilidades contingentes que puedan, o no, presentarse en el futuro.

NOTAS DE MEMORIA (CUENTAS DE ORDEN)		
CUENTA PRESUPUESTAL	CONCEPTO	IMPORTE
8.2.1	Presupuesto de Egresos Aprobado	430,468,393
8.2.2	Presupuesto de Egresos por Ejercer	0
8.2.3	Presupuesto de Egresos Modificado	354,229,975
8.2.4	Presupuesto de Egresos Comprometido	784,698,368
8.2.5	Presupuesto de Egresos Devengado	784,698,368
8.2.6	Presupuesto de Egresos Ejercido	784,698,368
8.2.7	Presupuesto de Egresos Pagado	783,967,224

NOTAS DE GESTIÓN ADMINISTRATIVA

1. Introducción:

Los estados financieros de los entes públicos proveen de información financiera a los principales usuarios de esta, al Honorable Congreso y a los ciudadanos.

El objetivo del presente documento es la revelación del contexto y de los aspectos económicos-financieros más relevantes que influyeron en las decisiones del período comprendido del 01 de enero al 31 de diciembre de 2022 y que deberán ser considerados en la elaboración de los estados financieros para la mayor comprensión de estos y sus particulares.

De esta manera, se informa y explica la respuesta del Honorable Congreso a las condiciones relacionadas con la información financiera de cada periodo de gestión: además, de exponer aquellas políticas que podrían afectar la toma de decisiones en períodos posteriores.

2. Panorama Económico y Financiero:

Al 31 de diciembre de 2022, se aprueba el presupuesto de egresos al Honorable Congreso del Estado para el ejercicio fiscal 2022 por un monto de **\$430,468,393 (Cuatrocientos treinta millones cuatrocientos sesenta y ocho mil trescientos noventa y tres pesos)** con fundamento en la Ley Orgánica del Poder Ejecutivo del Estado de Oaxaca y el Decreto del Presupuesto de Egresos del Estado de Oaxaca, mismo que se encuentra distribuido conforme a la estructura programática presentada en el Programa Operativo Anual (POA).

Durante el periodo del 01 de enero al 31 de diciembre de 2022, se realizaron movimientos presupuestales para lograr y reforzar metas programadas: solicitando una adecuación presupuestaria de traspaso Interinstitucional (Ampliación) por un importe de **\$354,229,975 (Trescientos cincuenta y cuatro millones doscientos veintinueve mil novecientos setenta y cinco mil pesos)** en base al Artículo Decimo Primero Transitorio y al Anexo 8, del Decreto del Presupuesto de Egresos del Estado de Oaxaca para el Ejercicio Fiscal 2022, realizando el replanteamiento de las actividades y metas a la estructura programática.

Existen recursos pendientes de ministrar por la Secretaría de Finanzas, del periodo del 01 de enero al 31 de diciembre de 2022, por un monto de \$731,144 (Setecientos treinta y un mil ciento cuarenta y cuatro pesos).

Otro de los problemas más marcados que se han reflejado año con año en el presupuesto autorizado por parte de la Secretaría de Administración del Poder ejecutivo en el rubro de servicios personales, es la falta de suficiencia presupuestal para cubrir el pago de la plantilla de nómina del 01 de enero al 31 de diciembre de 2022 autorizada por la misma Secretaría; plantilla que no puede ser reducida ya que el personal realiza actividades primordiales para el funcionamiento del Honorable Congreso del Estado.

3. Autorización e Historia.

a) Fecha de creación del ente.

En Oaxaca, el Coronel Antonio de León impulsado por el sistema federal, reunió el día 1º de septiembre de 1823 a los oficiales de la guarnición y declara a Oaxaca Estado Libre y Soberano, y ese mismo día se genera la convocatoria para el nuevo Congreso, se establece una Junta Provisional Gubernativa integrada por D. Miguel Ignacio de Iturrubarría, don Agustín Mantecón y D. José Joaquín Guergué. El día 2 de septiembre, en una comisión nombrada por la Junta Provincial, por los militares y por el Ayuntamiento, se formularon las Bases Provisionales para el Gobierno de Oaxaca, que regirían entre tanto se reunía el Congreso Provincial, de todo esto se levantó acta y se comunicó el resultado al Ayuntamiento de la ciudad y al Supremo Poder Ejecutivo de México.

El Congreso provisional de Oaxaca se instala el 6 de julio de 1823 en las Casas Consistoriales de la Ciudad de Oaxaca donde quedó integrado este cuerpo legislativo por Don Florencio del Castillo, Presidente; Manuel Domínguez, Vicepresidente; Manuel Sáenz de Enciso y José López Ortigosa, Secretarios; Nicolás Fernández del Campo, José María Pombo, Sub-Diacono Ignacio Ordoño; Cura José Manuel Ordoño; Teniente Coronel González Angulo, Francisco López, José Espero, Licenciado Manuel Nicolás de Bustamante, Miguel Martínez y el Cura de Huajuapán. Fungían como suplentes Don Víctor Manero, Don Joaquín González, el Cura Don José Unda y Don José Mariano Magro 2 (Decreto de Instalación).

En la actualidad el Congreso del Estado de Oaxaca está integrado por 24 Diputados electos según el principio de mayoría relativa en Distritos Electorales uninominales y 17 Diputados electos según el principio de representación proporcional mediante el sistema de lista votada en una sola circunscripción plurinominal y se sujetará a lo que en lo particular disponga la ley.

b) Principales cambios en su estructura.

La integración del Congreso Provisional en el Estado de Oaxaca, fue de la siguiente manera; Don Florencio del castillo, Presidente; Manuel Domínguez, Vicepresidente; Manuel Sáenz de encino y José López Ortigosa, Secretarios; Nicolás Fernández del Campo, José María Pombo, Sub-Diacono Ignacio Ordoño; Cura José Manuel Ordoño;

Teniente Coronel González Angulo, Francisco López, José Espero, Licenciado Manuel Nicolás de Bustamante, Miguel Martínez y el Cura de Huajuapán. Fungían como suplentes Don Víctor Moreno, Don Joaquín González, el cura Don José Urda y Don José Mariano Magro.

A partir de la LXI Legislatura su estructura orgánica está conformada de la siguiente manera:

- a) Junta de Coordinación Política
- b) Mesa Directiva
- c) Comisiones Permanentes
- d) Diputados
- e) Servidores Públicos

4. Organización y Objeto Social

a) Objeto Social:

Como poder depositario de la soberanía e integrante del poder constituyente debe cumplir con la responsabilidad de dictar leyes para la administración del gobierno interior del Estado en todas las materias y las que le impone la Constitución Federal, propiciar el equilibrio entre los Poderes del estado y coadyuvar al desarrollo del Estado, buscando en todo momento el bienestar social.

b) Principal Actividad:

En materia legislativa, participar en la creación, modificación, derogación y abrogación de normas y leyes en todas las materias, que abonen a lograr mejores condiciones de vida para la sociedad, así como conducir las relaciones políticas del Congreso, con los demás poderes ya sean federal o estatal, así como con gobiernos municipales y demás entidades federativas.

c) Ejercicio Fiscal: 01 de enero al 31 de diciembre de 2022.

d) Régimen Jurídico:

El Poder Legislativo está regulado por lo siguiente:

- La Constitución Política de los Estados Unidos Mexicanos.
- La Constitución Política del Estado de Oaxaca.
- Ley Orgánica del Poder Legislativo del Estado Libre y Soberano de Oaxaca

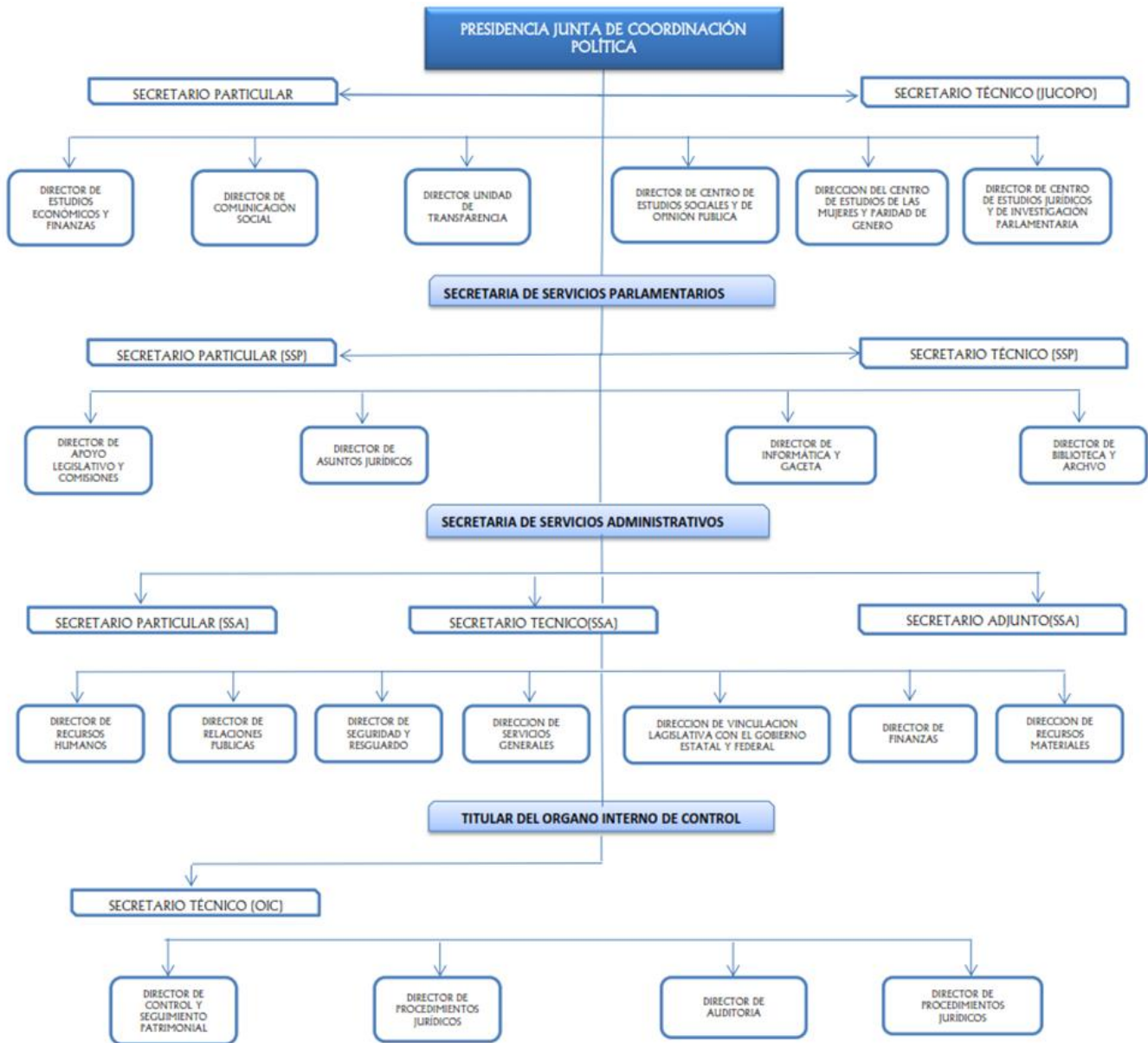
- Ley Estatal de Presupuesto y Responsabilidad Hacendaria.
- Ley de Responsabilidades de los Servidores Públicos del Estado de Oaxaca.
- Ley de Adquisiciones, Enajenaciones, Arrendamientos, Prestación de Servicios y Administración de Bienes Muebles e Inmuebles del Estado de Oaxaca
- Ley de Fiscalización Superior del Estado de Oaxaca.
- Ley General de Contabilidad Gubernamental.
- Decreto del Presupuesto de Egresos del Estado de Oaxaca para el Ejercicio Fiscal 2022.
- Código de Instituciones Políticas y Procedimientos Electorales para el estado de Oaxaca.
- Ley General de Transparencia y Acceso a la Información Pública.
- Disposiciones normativas internas

Persona moral con fines no lucrativos

e) Consideraciones fiscales del ente:

- Declaración Informativa anual de retenciones del ISR por sueldos y salarios e ingresos asimilados a salarios.
- Entero de retenciones mensuales por ISR por sueldos y salarios.
- Entero de retención de ISR por servicios profesionales (mensual).
- Declaración informativa anual de pagos y retenciones de servicios profesionales.
- Informativa anual del subsidio para el empleo.
- Timbrado de nómina

f) Estructura organizacional básica:



5. Bases de preparación de los Estados Financieros

a) Se ha observado la normatividad emitida por el CONAC y demás disposiciones legales aplicables:

- a. Marco conceptual de contabilidad gubernamental.
- b. Normas de información financiera.
- c. Normas y metodología para la determinación de los momentos contables de los egresos.
- d. Plan de cuentas.
- e. Clasificador por rubro de ingreso.
- f. Normas y metodología para la emisión de información financiera para determinar los momentos contables de los ingresos.
- g. Clasificador por objeto del gasto.
- h. Clasificación funcional del gasto.
- i. Clasificador por tipo de gasto.
- j. Principales reglas del registro y valoración del patrimonio.
- k. Manual de contabilidad gubernamental.
- l. Instructivo de manejo de cuentas.
- m. Modelo de asientos para el registro contable.
- n. Guías contabilizadoras.
- o. Normas y metodología para la emisión de información financiera y estructura de los estados financieros básicos del ente público y características de sus notas.
- p. Matrices de conversión para la armonización del sistema de contabilidad gubernamental.

b) La normatividad aplicada para el reconocimiento, valuación y revelación de los diferentes rubros de la información financiera, así como las bases de medición utilizadas para la elaboración de los estados financieros; por ejemplo: costo histórico, valuación de realización, valores razonables, valor de recuperación o cualquier otro método empleado y los criterios de aplicación de estos.

Se aplicó durante el periodo del 01 de enero al 31 de diciembre de 2022, la normatividad vigente para el reconocimiento, valuación y revelación de los diferentes rubros de la información Financiera, así como las bases de medición: valor de realización, respetando en el total de las operaciones su costo histórico.

c) Postulados básicos.

Los emitidos por el CONAC:

1. Sustancia Económica
2. Entes Públicos
3. Existencia Permanente
4. Revelación Suficiente
5. Importancia Relativa
6. Registro e Integración Presupuestaria
7. Consolidación de la Información financiera
8. Devengo Contable
9. Valuación
10. Dualidad Económica
11. Consistencia

d) Norma supletoria.

Las permitidas por la Normatividad del CONAC.

e) Para las entidades que por primera vez estén implementando el base devengado de acuerdo a la Ley de Contabilidad, deberán:

- Revelar las nuevas políticas de reconocimiento:

De acuerdo a lo establecido por el CONAC.

No Aplica

INGRESOS

Devengado. - Cuando exista jurídicamente el derecho al cobro.

Recaudado. - Cuando existe el cobro en efectivo o cualquier otro medio de pago

EGRESOS

Comprometido. - Cuando existe la aprobación por una autoridad competente de un acto administrativo, u otro instrumento jurídico que formaliza una relación jurídica con terceros para la adquisición de bienes y servicios.

Devengado. - Cuando se reconoce de una obligación de pago a favor de terceros por la recepción de conformidad de bienes, servicios contratados.

Ejercido. - Cuando se emite una cuenta por liquidar Certificada, aprobada por la autoridad competente.

Pagado. - Cuando se realiza la cancelación total o parcial de las obligaciones de pago.

Revelar los cambios en las políticas, la clasificación y medición de las mismas, así como su impacto en la información financiera:

6. Políticas de Contabilidad Significativas:

a) Actualización: El registro de la contabilidad se realizó en base a los lineamientos establecidos por el CONAC.

b) Informar sobre la realización de operaciones en el extranjero y de sus efectos en la información financiera gubernamental:

Por el periodo del 01 de enero al 31 de diciembre de 2022, no se realizaron operaciones en Moneda Extranjera.

c) Método de evaluación de la inversión en acciones en el Sector Paraestatal.

No Aplica

d) Sistema y método de valuación de inventarios.

Los bienes muebles se registran a su costo de adquisición o a su valor estimado, en caso de que sean producto de una donación o adjudicación. Los estados Financieros, bajo el postulado de costo histórico, muestran los valores y costo en la fecha de realización.

e) Beneficios a empleados:

No se tienen reservas para beneficios futuros de los empleados, más que las contempladas anualmente en el presupuesto de egresos del presente ejercicio.

f) Provisiones:

Las provisiones del 01 de enero al 31 de diciembre de 2022 lo conforman los siguientes conceptos: en el rubro de servicios personales (nómina de los trabajadores) cuotas obreras IMSS, retención de ISR por honorarios asimilados a salarios, retención de ISR por sueldos y salarios, así como cuotas obreras del Fondo de pensiones.

g) Reservas:

NO se cuenta con Reservas.

Cambios en políticas contables y corrección de errores junto con la revelación de los efectos que se tendrá en la información financiera del ente público, ya sea retrospectivos o prospectivos.

h) Reclasificaciones: Durante el periodo del 01 de enero al 31 de diciembre de 2022, se realizaron reclasificaciones de las cuentas de depreciación.

i) Depuración y Cancelación de saldos:

Las depuraciones y cancelaciones de saldos se realizaron cada mes en diferentes cuentas contables durante el periodo comprendido del 01 de enero al 31 de diciembre de 2022, con la finalidad de presentar cifras actualizadas en los Estados Financieros.

7. Posición en Moneda Extranjera y Protección por riesgo Cambiario:

a) Activos en moneda extranjera:

No Aplica

b) Pasivos en moneda extranjera:

No Aplica

c) Posición en moneda extranjera:

No Aplica

d) Tipo de cambio:

No Aplica

e) Equivalente en moneda nacional:

8. Reporte Analítico del Activo:

a) Vida útil o porcentajes de depreciación, deterioro o amortización utilizados en los diferentes tipos de activos:

Al 31 de diciembre de 2022 el Honorable Congreso del Estado de Oaxaca refleja el saldo de las depreciaciones acumuladas correspondientes a los bienes adquiridos en los ejercicios 2018, 2019, 2020, 2021 y 2022, registrados en el rubro de Depreciación, Deterioro y Amortización Acumulada de Bienes e Intangibles.

b) Cambios en el porcentaje de depreciación o valor residual de los activos:

No Aplica

- c) Importe de los gastos conceptualizados en el ejercicio, tanto financieros como de investigación y desarrollo:

No aplica

- d) Riesgos por tipo de cambio o tipo de interés de las inversiones financieras:

No Aplica.

- e) Valor activado en el ejercicio de los bienes construidos por la entidad:

Los bienes de la entidad se reconocen dentro de su Activo No Circulante de su costo histórico, de conformidad con el artículo 29 de la Ley General de Contabilidad Gubernamental.

- f) Otras circunstancias de carácter significativo que afecten el activo, tales como bienes en garantía, señalados en embargos, litigios, títulos de inversiones, entregados en garantías, baja significativa del valor de inversiones financieras, etc.:

No Aplica.

- g) Desmantelamiento de Activos, procedimientos, implicaciones, efectos contables:

No Aplica.

- h) Administración de activos; planeación con el objetivo de que el ente los utilice de manera más efectiva:

Se utilizan los activos con la operación y mantenimiento óptimo.

Adicionalmente, se deben incluir las explicaciones de las principales variaciones en el activo, en cuadros comparativos como sigue:

- a) Inversiones en valores:

No Aplica.

- b) Patrimonio de Organismos descentralizados

No Aplica.

- c) Inversiones en empresas de participación mayoritaria:

No Aplica.

- d) Inversiones en empresas de participación minoritaria:

No Aplica.

9. Fideicomisos, Mandatos y Análogos

- a) Por ramo administrativo que los reporta:

No Aplica.

b) Enlistar los de mayor monto de disponibilidad, relacionando aquellos que conforman el 80% de las disponibilidades:

No Aplica.

10. Reporte de la Recaudación

a) Análisis del comportamiento de la recaudación correspondiente al ente público o cualquier tipo de ingreso, de forma separada los ingresos locales de los federales:

No Aplica

b) Proyección de la recaudación e ingresos en el mediano plazo:

No Aplica

11. Información sobre la Deuda y el Reporte Analítico de la Deuda:

a) Utilizar al menos los siguientes indicadores: Deuda respecto al PIB y deuda respecto a la recaudación tomando, como mínimo, un periodo igual o menor a 5 años.

No aplica

b) Información de manera agrupada por tipo de valor gubernamental o instrumento financiero en la que se considere interese, comisiones, tasa, perfil de vencimiento y otros gastos de la deuda.

No aplica

12. Calificaciones otorgadas:

No aplica

13. Proceso de Mejora:

a) Principales Políticas de control interno:

Durante el período del 01 de enero al 31 de diciembre de 2022, se han implementado diversas acciones para garantizar el cumplimiento de los programas dando cumplimiento a los criterios de economía y austeridad.

b) Medidas de desempeño financiero, metas y alcance:

Racionar el uso de los recursos, para alcanzar el cumplimiento de las funciones para el ejercicio completo.

14. Información por Segmentos:

No aplica

15. Eventos Posteriores al Cierre:

El ente público no tiene hechos ocurridos en el periodo posterior al que informa, que proporcionen mayor evidencia sobre eventos que le afectan económicamente y que no se conocían a la fecha de cierre.

16. Partes Relacionadas:

No existen partes relacionadas que pudieran ejercer influencia significativa sobre la toma de decisiones financieras y operativas.

17. Responsabilidad sobre la presentación razonable de los Estados Financieros.

Es importante precisar que la Ciudadana Diputada Laura Estrada Mauro, fungió como Presidenta de la Junta de Coordinación Política de la LXV Legislatura durante el periodo del 13 de noviembre de 2021 al 07 de noviembre 2022, siendo responsable del ejercicio y comprobación de los recursos por este periodo; a partir del 07 de noviembre del 2022 a las 14:38 horas, asumió y rindió protesta al cargo de Presidente de la Junta de Coordinación Política de la LXV Legislatura el Ciudadano Diputado Luis Alfonso Silva Romo, según consta en el Acta de la Primera Sesión del Segundo Periodo Extraordinario de Sesiones del Primer año de ejercicio legal de la Sexagésima Quinta Legislatura Constitucional del Estado de Oaxaca, de fecha 07 de noviembre 2022.

Los presentes Estados Financieros fueron autorizados para su emisión el día 13 de enero de 2023, por el Ciudadano Diputado Luis Alfonso Silva Romo, en su carácter de Presidente de la Junta de Coordinación Política de la LXV Legislatura del Honorable Congreso del Estado y por el Ciudadano Contador Público Omar Maldonado Aragón en su carácter de Secretario de Servicios Administrativos del Honorable Congreso del Estado de Oaxaca.

Bajo protesta de decir verdad declaro que los Estados Financieros y sus Notas, son razonablemente correctas y son responsabilidad del emisor.



C.P. OMAR MALDONADO ARAGÓN
SECRETARIO DE SERVICIOS ADMINISTRATIVOS



DIP. LUIS ALFONSO SILVA ROMO
PRESIDENTE DE LA JUNTA DE COORDINACIÓN POLITICA

**ESTADO ANALÍTICO DE INGRESOS PRESUPUESTARIOS
 DEL 01 DE ENERO AL 31 DICIEMBRE DE 2022**

Rubro de Ingresos	Estimado	Ampliaciones y Reducciones	Modificado	Devengado	Recaudado	Diferencia
	(1)	(2)	(3=1+2)	(4)	(5)	(6=3-4)
Impuestos						
Contribuciones de Mejoras						
Derechos						
Productos						
Corriente						
Capital						
Aprovechamientos						
Corriente						
Capital						
Ingresos por Ventas de Bienes y Servicios						
Contribuciones no Comprendidas en las Fracciones de la Ley de Ingresos Causados en Ejercicios Fiscales Anteriores Pendientes de Liquidación o Pago						
Participaciones y Aportaciones						
Transferencias, Asignaciones, Subsidios y Otras Ayudas	430,468,393	354,229,975	784,698,368	784,698,368	708,255,336	0
Otros Ingresos						
TOTAL	430,468,393	354,229,975	784,698,368	784,698,368	708,255,336	0
Ingresos excedentes						

Estado Analítico de Ingresos Por Fuente de Financiamiento	Estimado	Ampliaciones y Reducciones	Modificado	Devengado	Recaudado	Diferencia
	(1)	(2)	(3=1+2)	(4)	(5)	(6=3-4)
Ingresos del Gobierno	430,468,393	354,229,975	784,698,368	784,698,368	708,255,336	0
Impuestos						
Contribuciones de Mejoras						
Derechos						
Productos						
Corriente						
Capital						
Aprovechamientos						
Corriente						
Capital						
Contribuciones no Comprendidas en las Fracciones de la Ley de Ingresos Causados en Ejercicios Fiscales Anteriores Pendientes de Liquidación o Pago						
Participaciones y Aportaciones						
Transferencias, Asignaciones, Subsidios y Otras Ayudas	430,468,393	354,229,975	784,698,368	784,698,368	708,255,336	0
Otros Ingresos						
Ingresos de Organismos y Empresas						
Cuotas y Aportaciones de Seguridad Social						
Ingresos por Ventas de Bienes y Servicios						
Transferencias, Asignaciones, Subsidios y Otras Ayudas						
Ingresos derivados de financiamiento						
Ingresos derivados de financiamiento						
TOTAL	430,468,393	354,229,975	784,698,368	784,698,368	708,255,336	0
Ingresos excedentes						

ESTADO ANALITICO DEL EJERCICIO DEL PRESUPUESTO DE EGRESOS
 CLASIFICACION POR OBJETO DEL GASTO (CAPITULO-CONCEPTO)

Cve	Concepto	Aprobado 1	Ampliaciones / Reducciones 2= (3-1)	Modificado 3 = (1+2)	Devengado 4	Pagado 5	Subejercicio 6 = (3-4)
201	CONGRESO DEL ESTADO						
4	TRANSFERENCIAS, ASIGNACIONES, SUBSIDIOS Y OTRAS AYUDAS	430,468,392.59	301,927,410.69	732,395,803.28	732,395,803.28	656,118,771.76	0.00
1	TRANSFERENCIAS INTERNAS Y ASIGNACIONES AL SECTOR PÚBLICO	422,461,392.59	301,784,636.65	724,246,029.24	724,246,029.24	649,348,562.02	0.00
5	PENSIONES Y JUBILACIONES	8,007,000.00	142,774.04	8,149,774.04	8,149,774.04	6,770,209.74	0.00
5	BIENES MUEBLES, INMUEBLES E INTANGIBLES	0.00	5,302,564.38	5,302,564.38	5,302,564.38	5,302,564.38	0.00
1	MOBILIARIO Y EQUIPO DE ADMINISTRACIÓN	0.00	4,900,273.85	4,900,273.85	4,900,273.85	4,900,273.85	0.00
2	MOBILIARIO Y EQUIPO EDUCACIONAL Y RECREATIVO	0.00	128,573.92	128,573.92	128,573.92	128,573.92	0.00
4	VEHÍCULOS Y EQUIPO DE TRANSPORTE	0.00	254,116.61	254,116.61	254,116.61	254,116.61	0.00
6	MAQUINARIA, OTROS EQUIPOS Y HERRAMIENTAS	0.00	19,600.00	19,600.00	19,600.00	19,600.00	0.00
6	INVERSIÓN PÚBLICA	0.00	47,000,000.00	47,000,000.00	47,000,000.00	46,834,000.00	0.00
3	PROYECTOS PRODUCTIVOS Y ACCIONES DE FOMENTO	0.00	47,000,000.00	47,000,000.00	47,000,000.00	46,834,000.00	0.00
	TOTAL DEPENDENCIA / ENTIDAD	430,468,392.59	354,229,975.07	784,698,367.66	784,698,367.66	708,255,336.14	0.00

ESTADO ANALITICO DEL EJERCICIO DEL PRESUPUESTO DE EGRESOS
CLASIFICACION ECONOMICA (POR TIPO DE GASTO)

Cve	Concepto	Aprobado 1	Ampliaciones / Reducciones 2= (3-1)	Modificado 3 = (1+2)	Devengado 4	Pagado 5	Subejercicio 6 = (3-4)
201	CONGRESO DEL ESTADO						
1	GASTO CORRIENTE	422,461,392.59	301,784,636.65	724,246,029.24	724,246,029.24	649,348,562.02	0.00
2	GASTO DE CAPITAL	0.00	52,302,564.38	52,302,564.38	52,302,564.38	52,136,564.38	0.00
4	PENSIONES Y JUBILACIONES	8,007,000.00	142,774.04	8,149,774.04	8,149,774.04	6,770,209.74	0.00
	TOTAL DEPENDENCIA / ENTIDAD:	430,468,392.59	354,229,975.07	784,698,367.66	784,698,367.66	708,255,336.14	0.00

ESTADO ANALITICO DEL EJERCICIO DEL PRESUPUESTO DE EGRESOS
CLASIFICACION ADMINISTRATIVA



Cve	Concepto	Aprobado 1	Ampliaciones / Reducciones 2= (3-1)	Modificado 3 = (1+2)	Devengado 4	Pagado Transferido 5	Subejercicio 6 = (3-4)
2	PODER LEGISLATIVO	430,468,392.59	354,229,975.07	784,698,367.66	784,698,367.66	708,255,336.14	0.00
01	CONGRESO DEL ESTADO	430,468,392.59	354,229,975.07	784,698,367.66	784,698,367.66	708,255,336.14	0.00
TOTAL DEL GASTO:		430,468,392.59	354,229,975.07	784,698,367.66	784,698,367.66	708,255,336.14	0.00

ESTADO ANALITICO DEL EJERCICIO DEL PRESUPUESTO DE EGRESOS
CLASIFICACION FUNCIONAL (FINALIDAD Y FUNCION)

Cve	Concepto	Aprobado 1	Ampliaciones / Reducciones 2= (3-1)	Modificado 3 = (1+2)	Devengado 4	Pagado 5	Subejercicio 6 = (3-4)
201	CONGRESO DEL ESTADO						
1	GOBIERNO	430,468,392.59	354,229,975.07	784,698,367.66	784,698,367.66	708,255,336.14	0.00
1	LEGISLACIÓN	430,468,392.59	354,229,975.07	784,698,367.66	784,698,367.66	708,255,336.14	0.00
	TOTAL DEPENDENCIA / ENTIDAD	430,468,392.59	354,229,975.07	784,698,367.66	784,698,367.66	708,255,336.14	0.00

ENDEUDAMIENTO NETO
 DEL 01 DE ENERO AL 31 DE DICIEMBRE DE 2022.
 (Pesos)

Identificación de Crédito o Instrumento	Contratación/Colocación	Amortización	Endeudamiento Neto
	A	B	C = A - B
Créditos Bancarios			
			0
			0
			0
			0
			0
			0
			0
			0
			0
			0
Total Créditos Bancarios	0	0	0
Otros Instrumentos de Deuda			
			0
			0
			0
			0
			0
			0
			0
			0
			0
Total Otros Instrumentos de Deuda	0	0	0
TOTAL	0	0	0

NO APLICA

INTERESES DE LA DEUDA		
DEL 01 DE ENERO 31 DE DICIEMBRE DE 2022.		
(Pesos)		
Identificación de Crédito o Instrumento	Devengado	Pagado
Créditos Bancarios		
Total de intereses de Créditos Bancarios	0	0
Otros Instrumentos de Deuda		
Total de intereses de Otros Instrumentos de Deuda	0	0
TOTAL	0	0

NO APLICA

INDICADORES DE POSTURA FISCAL
 DEL 01 DE ENERO AL 31 DE DICIEMBRE DE 2022.
 (Pesos)

Concepto	Estimado	Devengado	Pagado ³
I. Ingresos Presupuestarios (I=1+2)	0	0	0
1. Ingresos del Gobierno de la Entidad Federativa ¹			
2. Ingresos del Sector Paraestatal ¹			
II. Egresos Presupuestarios (II=3+4)	0	0	0
3. Egresos del Gobierno de la Entidad Federativa ²			
4. Egresos del Sector Paraestatal ²			
III. Balance Presupuestario (Superávit o Déficit) (III = I - II)	0	0	0

Concepto	Estimado	Devengado	Pagado ³
III. Balance Presupuestario (Superávit o Déficit)	0	0	0
IV. Intereses, Comisiones y Gastos de la Deuda			
V. Balance Primario (Superávit o Déficit) (V= III - IV)	0	0	0

Concepto	Estimado	Devengado	Pagado ³
A. Financiamiento			
B. Amortización de la deuda			
C. Endeudamiento ó desendeudamiento (C = A - B)	0	0	0

1. Los Ingresos que se presentan son los ingresos presupuestarios totales sin incluir los ingresos por financiamientos. Los Ingresos del Gobierno de la Entidad Federativa corresponden a los del Poder Ejecutivo, Legislativo Judicial y Autónomos
2. Los egresos que se presentan son los egresos presupuestarios totales sin incluir los egresos por amortización. Los egresos del Gobierno de la Entidad Federativa corresponden a los del Poder Ejecutivo, Legislativo, Judicial y Órganos Autónomos.
3. Para Ingresos se reportan los ingresos recaudados; para egresos se reportan los egresos pagados.

ESTADO ANALITICO DEL EJERCICIO DEL PRESUPUESTO DE EGRESOS

RESUMEN POR PROGRAMA PRESUPUESTARIO

Clave	Concepto	Aprobado 1	Ampliaciones / Reducciones 2= (3-1)	Modificado 3 = (1+2)	Devengado 4	Pagado 5	Subejercicio 6 = (3-4)
2	PODER LEGISLATIVO	430,468,392.59	354,229,975.07	784,698,367.66	784,698,367.66	708,255,336.14	0.00
01	CONGRESO DEL ESTADO	430,468,392.59	354,229,975.07	784,698,367.66	784,698,367.66	708,255,336.14	0.00
1	PROGRAMAS	430,468,392.59	354,229,975.07	784,698,367.66	784,698,367.66	708,255,336.14	0.00
2	DESEMPEÑO DE LAS FUNCIONES	430,468,392.59	354,229,975.07	784,698,367.66	784,698,367.66	708,255,336.14	0.00
	TOTAL DEPENDENCIA / ENTIDAD	430,468,392.59	354,229,975.07	784,698,367.66	784,698,367.66	708,255,336.14	0.00

REPORTE DE AVANCE DE GESTIÓN

UR 201 - CONGRESO DEL ESTADO

CUARTO TRIMESTRE 2022



OBJETIVO INSTITUCIONAL: EJERCER LAS FACULTADES PREVISTAS EN LA CONSTITUCIÓN LOCAL EN LAS MAS DIVERSAS MATERIAS, CREACIÓN DE LEYES Y DEMÁS NORMAS, INTERVENCIÓN EN ASUNTOS DE LA VIDA MUNICIPAL, DESIGNACIÓN, ELECCIÓN Y RENUNCIAS DE DETERMINADOS SERVIDORES PÚBLICOS DE LOS DEMÁS PODERES DEL ESTADO Y ÓRGANOS AUTÓNOMOS Y LA FISCALIZACIÓN DE LA APLICACIÓN TRANSPARENTE DE RECURSOS EJERCIDOS POR EL PODER PÚBLICO ESTATAL, SIEMPRE VIENDO POR EL BENEFICIO DE LA CIUDADANÍA OAXAQUEÑA.

ALINEACIÓN PED:

EJE: 02-OAXACA MODERNO Y TRANSPARENTE

TEMA: 02-COORDINACIÓN INSTITUCIONAL

OBJETIVO: 01-MEJORAR LA COORDINACIÓN INTERINSTITUCIONAL CON ENFOQUE DE RESULTADOS A LA CIUDADANÍA.

ESTRATEGIA: 01-PROMOCIONAR LA COORDINACIÓN ENTRE LAS INSTITUCIONES DE LOS DIFERENTES NIVELES DEL GOBIERNO DEL ESTADO, PODERES Y ORGANISMOS INTERNACIONALES, DEPENDENCIAS Y ENTIDADES DE LA ADMINISTRACIÓN PÚBLICA ESTATAL, ORGANISMOS EMPRESARIALES, ORGANIZACIONES SOCIALES E INSTITUCIONES ACADÉMICAS CON ENFOQUE DE RESULTADOS A LA CIUDADANÍA.

LÍNEAS DE ACCIÓN: 02-DAR SEGUIMIENTO Y SISTEMATIZAR LOS INSTRUMENTOS DE COLABORACIÓN PARA GARANTIZAR LA EJECUCIÓN DE LOS DIVERSOS ACTOS JURÍDICOS GUBERNAMENTALES HASTA SU DEBIDO CUMPLIMIENTO Y ATENCIÓN DE LAS NECESIDADES DE LA CIUDADANÍA.

UE: 001-CONGRESO DEL ESTADO

MATRIZ DE INDICADORES PARA RESULTADOS:

FIN: CONTRIBUIR A LA MEJORA DE LA COORDINACIÓN INTERINSTITUCIONAL CON ENFOQUE DE RESULTADOS A LA CIUDADANÍA

PROPÓSITO: LA SOCIEDAD OAXAQUEÑA SE BENEFICIA DE UNA PRODUCTIVIDAD LEGISLATIVA EFICIENTE

COMPONENTE: 807-REFORMA, LEY Y DECRETO APROBADO

ACTIVIDAD: 1591-REALIZAR TRABAJO LEGISLATIVO

ESTRUCTURA PROGRAMATICA								
PROGRAMA		SUBPROGRAMA		PROYECTO			OBRA/ACTIVIDAD	
142-FORTALECIMIENTO LEGISLATIVO DEL ESTADO		01-APROBACIÓN DE REFORMAS, LEYES Y DECRETOS		000 -			001-REALIZAR TRABAJOS LEGISLATIVOS	
POBLACIÓN O ÁREA DE ENFOQUE POTENCIAL	ATRIBUTO DE LA POBLACIÓN O ÁREA DE ENFOQUE:	POBLACIÓN GENERAL DEL ESTADO DE OAXACA		HOMBRES:	1974843	MUJERES:	2157305	TOTAL: 4132148

PRESUPUESTO ANUAL							
Aprobado	Ampliación	Reducción	Modificado	EJERCIDO T1	EJERCIDO T2	EJERCIDO T3	EJERCIDO T4
416,030,991.59	391,460,305.42	37,230,305.42	770,260,991.59	196,157,335.82	184,552,061.30	206,683,409.87	182,868,184.60
TOTAL EJERCIDO AL TRIMESTRE VIGENTE							770,260,991.59

PRESUPUESTO TRIMESTRAL DE LA ACTIVIDAD							
Aprobado	Modificado	Comprometido	Devengado	Ejercido	% de Ejercido Vs. Modificado		
56,273,259.25	182,868,184.60	182,868,184.60	182,868,184.60	182,868,184.60	100.00		

DATOS DEL INDICADOR							
Nombre :	PORCENTAJE DE SESIONES REALIZADAS			Número de indicador :	1695		
Definición :	MIDE EL PORCENTAJE DE SESIONES REALIZADAS RESPECTO A LO PROGRAMADO						
Método de Cálculo :	(NÚMERO DE SESIONES REALIZADAS / NÚMERO DE SESIONES PROGRAMADAS) * 100						
Tipo	Dimensión	Frecuencia de Medición	Forma de cálculo del indicador	Tipo de Valor	Sentido Esperado		
GESTIÓN	EFICACIA	TRIMESTRAL	PORCENTAJE	FLUJO	ASCENDENTE		

MEDIOS DE VERIFICACIÓN / FUENTE INFORMACIÓN				SUPUESTO			
REPORTE TRIMESTRAL DE AVANCE DE GESTION EMITIDO POR LA SECRETARÍA DE ASUNTOS PARLAMENTARIOS DEL H. CONGRESO				EXISTE QUÓRUM PARA EFECTUAR LAS SESIONES CONVOCADAS			

DATOS DE LA META							
Definición de la variable Meta:	1 - NÚMERO DE SESIONES REALIZADAS						
Unidad de medida:	25 - NÚMERO						

LÍNEA BASE				VALOR PROGRAMADO ANUAL			
AÑO	2017	VALOR	40,00	AÑO	2022	VALOR	60,00

AVANCE TRIMESTRAL OBRA/ACTIVIDAD							
METAS	1er.TRIMESTRE	2o.TRIMESTRE	3er.TRIMESTRE	4o.TRIMESTRE	CUMPLIMIENTO DE METAS		
PROGRAMACIÓN INICIAL	15,00	15,00	15,00	15,00	T1+T2+T3+T4	60,00	
PROGRAMACIÓN ACTUALIZADA	15,00	15,00	15,00	15,00	T1+T2+T3+T4	60,00	
METAS ALCANZADAS	12,00	15,00	15,00	15,00	T1+T2+T3+T4	57,00	
PORCENTAJE ALCANZADO TRIMESTRAL	80,00	100,00	100,00	100,00	PORCENTAJE ALCANZADO ANUAL	95,00	

PORCENTAJE DE CUMPLIMIENTO ALCANZADO EN EL TRIMESTRE: 100.00 %

DATOS DEL INDICADOR							
Nombre :	PORCENTAJE DE INICIATIVAS PRESENTADAS			Número de indicador :	1178		
Definición :	MIDE EL PORCENTAJE DE INICIATIVAS PRESENTADAS RESPECTO A LO PROGRAMADO						
Método de Cálculo :	(NÚMERO DE INICIATIVAS PRESENTADAS/NÚMERO DE INICIATIVAS PROGRAMADAS)*100						
Tipo	Dimensión	Frecuencia de Medición	Forma de cálculo del indicador	Tipo de Valor	Sentido Esperado		
JEFATURA DE ADMINISTRATIVO	EFICACIA	TRIMESTRAL	PORCENTAJE	FLUJO	ASCENDENTE		

C.P. OMAR MALDONADO ARAGON
SECRETARIO DE SERVICIOS ADMINISTRATIVOS

DIP. LUIS ALFONSO SILVA ROMO
PRESIDENTE DE LA JUCOPO

**REPORTE DE AVANCE DE GESTIÓN
UR 201 - CONGRESO DEL ESTADO
CUARTO TRIMESTRE 2022**



GESTIÓN		EFICACIA		TRIMESTRAL		PORCENTAJE		FLUJO		ASCENDENTE						
MEDIOS DE VERIFICACIÓN / FUENTE INFORMACIÓN						SUPUESTO										
REPORTE TRIMESTRAL DE AVANCE DE GESTION EMITIDO POR LA SECRETARÍA DE ASUNTOS PARLAMENTARIOS DEL H. CONGRESO						EXISTE QUÓRUM PARA EFECTUAR LAS SESIONES CONVOCADAS										
DATOS DE LA META																
Definición de la variable Meta:		1 - NÚMERO DE INICIATIVAS PRESENTADAS														
Unidad de medida:		26 - UNIDAD														
LÍNEA BASE						VALOR PROGRAMADO ANUAL										
AÑO		2017		VALOR		970,00		AÑO		2022		VALOR		1,190,00		
AVANCE TRIMESTRAL OBRA/ACTIVIDAD																
METAS	1er.TRIMESTRE			2o.TRIMESTRE			3er.TRIMESTRE			4o.TRIMESTRE			CUMPLIMIENTO DE METAS			
PROGRAMACIÓN INICIAL	539,00			277,00			283,00			91,00			T1+T2+T3+T4		1,190,00	
PROGRAMACIÓN ACTUALIZADA	539,00			277,00			283,00			91,00			T1+T2+T3+T4		1,190,00	
METAS ALCANZADAS	400,00			240,00			283,00			91,00			T1+T2+T3+T4		1,014,00	
PORCENTAJE ALCANZADO TRIMESTRAL	74,21			86,64			100,00			100,00			PORCENTAJE ALCANZADO ANUAL		85,21	

PORCENTAJE DE CUMPLIMIENTO ALCANZADO EN EL TRIMESTRE: 100,00 %

JEFE ADMINISTRATIVO
C.P. OMAR MALDONADO ARAGON
SECRETARIO DE SERVICIOS ADMINISTRATIVOS

TITULAR DE LA DEPENDENCIA/ENTIDAD
DIP. LUIS ALFONSO SILVA ROMO
PRESIDENTE DE LA JUCOPO

REPORTE DE AVANCE DE GESTIÓN UR 201 - CONGRESO DEL ESTADO CUARTO TRIMESTRE 2022



ALINEACIÓN PED:

ESTRATEGIA: 01-PROMOCIONAR LA COORDINACIÓN ENTRE LAS INSTITUCIONES DE LOS DIFERENTES NIVELES DEL GOBIERNO DEL ESTADO, PODERES Y ORGANISMOS INTERNACIONALES, DEPENDENCIAS Y ENTIDADES DE LA ADMINISTRACIÓN PÚBLICA ESTATAL, ORGANISMOS EMPRESARIALES, ORGANIZACIONES SOCIALES E INSTITUCIONES ACADÉMICAS CON ENFOQUE DE RESULTADOS A LA CIUDADANÍA.
LÍNEAS DE ACCIÓN: 02-DAR SEGUIMIENTO Y SISTEMATIZAR LOS INSTRUMENTOS DE COLABORACIÓN PARA GARANTIZAR LA EJECUCIÓN DE LOS DIVERSOS ACTOS JURÍDICOS GUBERNAMENTALES HASTA SU DEBIDO CUMPLIMIENTO Y ATENCIÓN DE LAS NECESIDADES DE LA CIUDADANÍA.
UE: 001-CONGRESO DEL ESTADO

MATRIZ DE INDICADORES PARA RESULTADOS:

COMPONENTE: 807-REFORMA, LEY Y DECRETO APROBADO
ACTIVIDAD: 1592-INTEGRAR DICTÁMEN LEGISLATIVO

ESTRUCTURA PROGRAMÁTICA							
PROGRAMA		SUBPROGRAMA		PROYECTO		OBRA/ACTIVIDAD	
142-FORTALECIMIENTO LEGISLATIVO DEL ESTADO		01-APROBACIÓN DE REFORMAS, LEYES Y DECRETOS		000- -		002-INTEGRAR DICTAMENES LEGISLATIVOS	
POBLACIÓN O ÁREA DE ENFOQUE POTENCIAL	ATRIBUTO DE LA POBLACIÓN O ÁREA DE ENFOQUE:	POBLACIÓN GENERAL DEL ESTADO DE OAXACA		HOMBRES:	1974843	MUJERES:	2157305
				TOTAL:			4132148

PRESUPUESTO ANUAL							
Aprobado	Ampliación	Reducción	Modificado	EJERCIDO T1	EJERCIDO T2	EJERCIDO T3	EJERCIDO T4
14,437,401.00	267,518.92	267,543.85	14,437,376.07	3,484,236.55	3,540,385.96	3,574,726.11	3,838,027.45
				TOTAL EJERCIDO AL TRIMESTRE VIGENTE			14,437,376.07

PRESUPUESTO TRIMESTRAL DE LA ACTIVIDAD							
Aprobado	Modificado	Comprometido	Devengado	Ejercido	% de Ejercido Vs. Modificado		
3,611,800.00	3,838,027.45	3,838,027.45	3,838,027.45	3,838,027.45	100.00		

DATOS DEL INDICADOR							
Nombre : PORCENTAJE DE REUNIONES EN COMISIONES Y FOROS REALIZADOS				Número de indicador : 2270			
Definición : MIDE EL PORCENTAJE DE REUNIONES EN COMISIONES Y FOROS REALIZADOS RESPECTO A LO PROGRAMADO							
Método de Cálculo : (NÚMERO DE REUNIONES EN COMISIONES Y FOROS REALIZADOS / NÚMERO DE REUNIONES EN COMISIONES Y FOROS PROGRAMADAS) * 100							
Tipo	Dimensión	Frecuencia de Medición	Forma de cálculo del indicador	Tipo de Valor	Sentido Esperado		
GESTIÓN	EFICACIA	TRIMESTRAL	PORCENTAJE	FLUJO	ASCENDENTE		

MEDIOS DE VERIFICACIÓN / FUENTE INFORMACIÓN				SUPUESTO			
REPORTE TRIMESTRAL DE AVANCE DE GESTION EMITIDO POR LA SECRETARÍA DE ASUNTOS PARLAMENTARIOS DEL H. CONGRESO				EXISTE COORDINACIÓN DE TRABAJO EN COMISIONES PERMANENTES			

DATOS DE LA META							
Definición de la variable Meta: 1 - NÚMERO DE REUNIONES EN COMISIONES Y FOROS REALIZADOS				Unidad de medida: 25 - NÚMERO			
LÍNEA BASE				VALOR PROGRAMADO ANUAL			
AÑO	2017	VALOR	2,990.00	AÑO	2022	VALOR	4,246.00

AVANCE TRIMESTRAL OBRA/ACTIVIDAD							
METAS	1er.TRIMESTRE	2o.TRIMESTRE	3er.TRIMESTRE	4o.TRIMESTRE	CUMPLIMIENTO DE METAS		
PROGRAMACIÓN INICIAL	1,702.00	617.00	1,266.00	661.00	T1+T2+T3+T4	4,246.00	
PROGRAMACIÓN ACTUALIZADA	1,702.00	617.00	1,266.00	661.00	T1+T2+T3+T4	4,246.00	
METAS ALCANZADAS	1,702.00	617.00	1,009.00	661.00	T1+T2+T3+T4	3,989.00	
PORCENTAJE ALCANZADO TRIMESTRAL	100.00	100.00	79.70	100.00	PORCENTAJE ALCANZADO ANUAL	93.95	

PORCENTAJE DE CUMPLIMIENTO ALCANZADO EN EL TRIMESTRE: 100.00 %

DATOS DEL INDICADOR							
Nombre : PORCENTAJE DE DICTÁMENES Y ACUERDOS EMITIDOS				Número de indicador : 2212			
Definición : MIDE EL PORCENTAJE DE DICTÁMENES Y ACUERDOS EMITIDOS RESPECTO A LO PROGRAMADO							
Método de Cálculo : (NÚMERO DE DICTÁMENES Y ACUERDOS EMITIDOS/ NÚMERO DE DICTÁMENES Y ACUERDOS PROGRAMADOS A EMITIR)*100							
Tipo	Dimensión	Frecuencia de Medición	Forma de cálculo del indicador	Tipo de Valor	Sentido Esperado		
GESTIÓN	EFICACIA	TRIMESTRAL	PORCENTAJE	FLUJO	ASCENDENTE		
MEDIOS DE VERIFICACIÓN / FUENTE INFORMACIÓN				SUPUESTO			
REPORTE TRIMESTRAL DE AVANCE DE GESTION EMITIDO POR LA SECRETARÍA DE ASUNTOS PARLAMENTARIOS DEL H. CONGRESO				EXISTE COORDINACIÓN DE TRABAJO EN COMISIONES PERMANENTES			

JEFE ADMINISTRATIVO
 C.P. OMAR MALDONADO ARAGON
 SECRETARIO DE SERVICIOS ADMINISTRATIVOS

TITULAR DE LA DEPENDENCIA/ENTIDAD
 DIP. LUIS ALFONSO SILVA ROMO
 PRESIDENTE DE LA JUCOPO

**REPORTE DE AVANCE DE GESTIÓN
UR 201 - CONGRESO DEL ESTADO
CUARTO TRIMESTRE 2022**



DATOS DE LA META							
Definición de la variable Meta:		1 - NÚMERO DE DICTÁMENES Y ACUERDOS EMITIDOS					
Unidad de medida:		25 - NÚMERO					
LÍNEA BASE				VALOR PROGRAMADO ANUAL			
AÑO	2017		VALOR	1,605.00	AÑO	2022	
			VALOR	1,953.00			
AVANCE TRIMESTRAL OBRA/ACTIVIDAD							
METAS	1er.TRIMESTRE	2o.TRIMESTRE	3er.TRIMESTRE	4o.TRIMESTRE	CUMPLIMIENTO DE METAS		
PROGRAMACIÓN INICIAL	703.00	321.00	694.00	235.00	T1+T2+T3+T4	1,953.00	
PROGRAMACIÓN ACTUALIZADA	703.00	321.00	694.00	235.00	T1+T2+T3+T4	1,953.00	
METAS ALCANZADAS	703.00	250.00	573.00	235.00	T1+T2+T3+T4	1,761.00	
PORCENTAJE ALCANZADO TRIMESTRAL	100.00	77.88	82.56	100.00	PORCENTAJE ALCANZADO ANUAL	90.17	

PORCENTAJE DE CUMPLIMIENTO ALCANZADO EN EL TRIMESTRE: 100.00 %

JEFE ADMINISTRATIVO
C.P. OMAR MALDONADO ARAGON
SECRETARIO DE SERVICIOS ADMINISTRATIVOS

TITULAR DE LA DEPENDENCIA/ENTIDAD
DIP. LUIS ALFONSO SILVA ROMO
PRESIDENTE DE LA JUCOPO

**PROGRAMAS Y PROYECTOS DE INVERSIÓN
DEL 01 DE ENERO AL 31 DICIEMBRE DE 2022**

NO APLICA

RELACIÓN DE BIENES INMUEBLES QUE COMPONEN EL PATRIMONIO DEL 01 DE ENERO AL 31 DE DICIEMBRE 2022. (Pesos)		
CUENTA	DESCRIPCIÓN DEL BIEN	SALDO
1.2.3.1.0	TERRENOS	10,000,000
1.2.3.6.2	EDIFICACIÓN NO HABITACIONAL EN PROCESO	42,716,290
	TOTAL	52,716,290

RELACIÓN DE BIENES MUEBLES QUE COMPONEN EL PATRIMONIO DEL 01 DE ENERO AL 31 DE DICIEMBRE DE 2022. (Pesos)		
CUENTA	DESCRIPCIÓN DEL BIEN	SALDO
1.2.4.1.1	MUEBLES DE OFICINA Y ESTANTERÍA	12,484,567
1.2.4.1.3	EQUIPO DE CÓMPUTO Y DE TECNOLOGÍAS DE LA INFORMACIÓN	20,739,333
1.2.4.1.9	OTROS MOBILIARIOS Y EQUIPOS DE ADMINISTRACIÓN	4,577,168
1.2.4.2.1	EQUIPOS Y APARATOS AUDIOVISUALES	2,572,428
1.2.4.2.3	CÁMARAS FOTOGRÁFICAS Y DE VIDEO	299,904
1.2.4.3.2	INSTRUMENTAL MÉDICO Y DE LABORATORIO	15,762
1.2.4.4.1	VEHICULOS Y EQUIPO TERRESTRE	6,833,690
1.2.4.4.9	OTROS EQUIPOS DE TRANSPORTE	627,190
1.2.4.6.4	SISTEMAS DE AIRE ACONDICIONADO, CALEFACCIÓN Y DE REFRIGERACIÓN INDUSTRIAL Y COMERCIAL	354,264
1.2.4.6.5	EQUIPO DE COMUNICACIÓN Y TELECOMUNICACIÓN	1,395,743
1.2.4.6.7	HERRAMIENTAS Y MÁQUINAS-HERRAMIENTA	393,071
1.2.4.6.9	OTROS EQUIPOS	80,532
1.2.4.7.1	BIENES ARTISTICOS, CULTURALES Y CIENTIFICOS	5,141
TOTAL		50,378,793

**RELACIÓN DE CUENTAS BANCARIAS PRODUCTIVAS ESPECIFICAS
DEL 01 DE ENERO AL 31 DICIEMBRE DE 2022.**

FONDO, PROGRAMA O CONVENIO	DATOS DE LA CUENTA BANCARIA	
	INSTITUCIÓN BANCARIA	NUMERO DE CUENTA

NO APLICA

**RELACIÓN DE ESQUEMAS BURSÁTILES Y COBERTURAS FINANCIERAS
DEL 01 DE ENERO AL 31 DICIEMBRE DE 2022.**

NO APLICA

**MONTOS PAGADOS POR AYUDAS Y SUBSIDIOS
DEL 01 DE ENERO AL 31 DICIEMBRE DE 2022.**

Concepto	Ayuda	Subsidio	Sector (económico o social)	Beneficiario	CURP	RFC	Monto Pagado
----------	-------	----------	-----------------------------------	--------------	------	-----	-----------------

NO APLICA

Honorable Congreso del Estado de Oaxaca Estado de Situación Financiera Detallado - LDF Al 31 de diciembre de 2021 y al 31 de diciembre de 2022 (PESOS)					
Concepto	31 de diciembre de 2022	31 de diciembre de 2021	Concepto	31 de diciembre de 2022	31 de diciembre de 2021
ACTIVO			PASIVO		
Activo Circulante			Pasivo Circulante		
Efectivo y Equivalentes	6,913,186	3,833,673	Cuentas por Pagar a Corto Plazo	37,900,635	16,442,951
Efectivo			Servicios Personales por Pagar a Corto Plazo		
Bancos/Tesorería	6,913,186	3,833,673	Proveedores por Pagar a Corto Plazo	239,205	239,205
Bancos/Dependencias y Otros			Contratistas por Obras Públicas por Pagar a Corto Plazo	148,017	148,017
Inversiones Temporales (Hasta 3 meses)			Participaciones y Aportaciones por Pagar a Corto Plazo		
Fondos con Afectación Específica			Transferencias Otorgadas por Pagar a Corto Plazo	1,176,213	1,144,763
Depósitos de Fondos de Terceros en Garantía y/o Administración			Intereses, Comisiones y Otros Gastos de la Deuda Pública por Pagar a Corto Plazo		
Otros Efectivos y Equivalentes			Retenciones y Contribuciones por Pagar a Corto Plazo		
Derechos a Recibir Efectivo o Equivalentes	30,125,103	11,709,433	Devoluciones de la Ley de Ingresos por Pagar a Corto Plazo		
Inversiones Financieras de Corto Plazo			Otras Cuentas por Pagar a Corto Plazo	36,337,200	14,910,966
Cuentas por Cobrar a Corto Plazo			Documentos por Pagar a Corto Plazo	0	0
Deudores Diversos por Cobrar a Corto Plazo	30,125,103	11,709,433	Documentos Comerciales por Pagar a Corto Plazo		
Ingresos por Recuperar a Corto Plazo			Documentos con Contratistas por Obras Públicas por Pagar a Corto Plazo		
Deudores por Anticipos de la Tesorería a Corto Plazo			Otros Documentos por Pagar a Corto Plazo		
Préstamos Otorgados a Corto Plazo			Porción a Corto Plazo de la Deuda Pública a Largo Plazo	0	0
Otros Derechos a Recibir Efectivo o Equivalentes a Corto Plazo			Porción a Corto Plazo de la Deuda Pública		
Derechos a Recibir Bienes o Servicios	159,263	196,762	Porción a Corto Plazo de Arrendamiento Financiero		
Anticipo a Proveedores por Adquisición de Bienes y Prestación de Servicios a Corto Plazo	159,263	196,762	Títulos y Valores a Corto Plazo		
Anticipo a Proveedores por Adquisición de Bienes Inmuebles y Muebles a Corto Plazo			Pasivos Diferidos a Corto Plazo	0	0
Anticipo a Proveedores por Adquisición de Bienes Intangibles a Corto Plazo			Ingresos Cobrados por Adelantado a Corto Plazo		
Anticipo a Contratistas por Obras Públicas a Corto Plazo			Intereses Cobrados por Adelantado a Corto Plazo		
Otros Derechos a Recibir Bienes o Servicios a Corto Plazo			Otros Pasivos Diferidos a Corto Plazo		
Inventarios	0	0	Fondos y Bienes de Terceros en Garantía y/o	0	0
Inventario de Mercancías para Venta			Fondos en Garantía a Corto Plazo		
Inventario de Mercancías Terminadas			Fondos en Administración a Corto Plazo		
Inventario de Mercancías en Proceso de Elaboración			Fondos Contingentes a Corto Plazo		
Inventario de Materias Primas, Materiales y Suministros para Bienes en Tránsito			Fondos de Fideicomisos, Mandatos y Contratos Análogos a Otros Fondos de Terceros en Garantía y/o Administración a Corto Plazo		
Almacenes			Valores y Bienes en Garantía a Corto Plazo		
Estimación por Pérdida o Deterioro de Activos Circulantes	0	0	Provisiones a Corto Plazo	0	0
Estimaciones para Cuentas Incobrables por Derechos a Recibir			Provisión para Demandas y Juicios a Corto Plazo		
Estimación por Deterioro de Inventarios			Provisión para Contingencias a Corto Plazo		
Otros Activos Circulantes	0	0	Otras Provisiones a Corto Plazo		
Valores en Garantía			Otros Pasivos a Corto Plazo	0	0
Bienes en Garantía (excluye depósitos de fondos)			Ingresos por Clasificar		
Bienes Derivados de Embargos, Decomisos, Aseguramientos y Adquisición con Fondos de Terceros			Recaudación por Participar		
			Otros Pasivos Circulantes		
Total de Activos Circulantes	37,197,552	15,739,868	Total de Pasivos Circulantes	37,900,635	16,442,951
Activo No Circulante			Pasivo No Circulante		
Inversiones Financieras a Largo Plazo			Cuentas por Pagar a Largo Plazo		
Derechos a Recibir Efectivo o Equivalentes a Largo Plazo			Documentos por Pagar a Largo Plazo		
Bienes Inmuebles, Infraestructura y Construcciones en Proceso	52,716,290	52,716,290	Deuda Pública a Largo Plazo		
Bienes Muebles	50,378,793	45,792,229	Pasivos Diferidos a Largo Plazo		
Activos Intangibles	858,324	858,324	Fondos y Bienes de Terceros en Garantía y/o en		
Depreciación, Deterioro y Amortización Acumulada de Bienes	-4,568,143	-2,415,844	Provisiones a Largo Plazo		
Activos Diferidos			Total de Pasivos No Circulantes	0	0
Estimación por Pérdida o Deterioro de Activos no Circulantes			Total del Pasivo	37,900,635	16,442,951
Otros Activos no Circulantes			HACIENDA PÚBLICA/PATRIMONIO		
Total de Activos No Circulantes	99,385,264	96,950,999	Hacienda Pública/Patrimonio Contribuido	8,126,489	8,126,489
Total del Activo	136,582,816	112,690,867	Aportaciones		
			Donaciones de Capital		
			Actualización de la Hacienda Pública/Patrimonio	8,126,489	8,126,489
			Hacienda Pública/Patrimonio Generado	90,555,692	88,121,426
			Resultados del Ejercicio (Ahorro/ Desahorro)	2,434,266	849,944
			Resultados de Ejercicios Anteriores	88,121,426	87,271,482
			Revalúos		
			Reservas		
			Rectificaciones de Resultados de Ejercicios Anteriores		
			Exceso o Insuficiencia en la Actualización de la Hacienda	0	0
			Resultado por Posición Monetaria		
			Resultado por Tenencia de Activos no Monetarios		
			Total Hacienda Pública/Patrimonio	98,682,181	96,247,915
			Total del Pasivo y Hacienda Pública/Patrimonio	136,582,816	112,690,867

Honorable Congreso del Estado de Oaxaca Balance Presupuestario - LDF Del 1 de enero al 31 de diciembre de 2022 (PESOS)			
Concepto	Estimado/ Aprobado	Devengado	Recaudado/ Pagado
A. Ingresos Totales (A = A1+A2+A3)	430,468,393	784,698,368	708,255,336
A1. Ingresos de Libre Disposición	430,468,393	784,698,368	708,255,336
A2. Transferencias Federales Etiquetadas			
A3. Financiamiento Neto			
B. Egresos Presupuestarios¹ (B = B1+B2)	430,468,393	784,698,368	708,255,336
B1. Gasto No Etiquetado (sin incluir Amortización de la Deuda Pública)	430,468,393	784,698,368	708,255,336
B2. Gasto Etiquetado (sin incluir Amortización de la Deuda Pública)			
C. Remanentes del Ejercicio Anterior (C = C1 + C2)		0	0
C1. Remanentes de Ingresos de Libre Disposición aplicados en el periodo			
C2. Remanentes de Transferencias Federales Etiquetadas aplicados en el periodo			
I. Balance Presupuestario (I = A – B + C)	0	0	0
II. Balance Presupuestario sin Financiamiento Neto (II = I - A3)	0	0	0
II - C)	0	0	0

Concepto	Aprobado	Devengado	Pagado
E. Intereses, Comisiones y Gastos de la Deuda (E = E1+E2)	0	0	0
E1. Intereses, Comisiones y Gastos de la Deuda con Gasto No Etiquetado			
E2. Intereses, Comisiones y Gastos de la Deuda con Gasto Etiquetado			
IV. Balance Primario (IV = III + E)	0	0	0

Concepto	Estimado/ Aprobado	Devengado	Recaudado/ Pagado
F. Financiamiento (F = F1 + F2)	0	0	0
F1. Financiamiento con Fuente de Pago de Ingresos de Libre Disposición			
F2. Financiamiento con Fuente de Pago de Transferencias Federales Etiquetadas			
G. Amortización de la Deuda (G = G1 + G2)	0	0	0
G1. Amortización de la Deuda Pública con Gasto No Etiquetado			
G2. Amortización de la Deuda Pública con Gasto Etiquetado			
A3. Financiamiento Neto (A3 = F – G)	0	0	0

Concepto	Estimado/ Aprobado	Devengado	Recaudado/ Pagado
A1. Ingresos de Libre Disposición	430,468,393	784,698,368	708,255,336
A3.1 Financiamiento Neto con Fuente de Pago de Ingresos de Libre Disposición (A3.1 = F1 – G1)	0	0	0
F1. Financiamiento con Fuente de Pago de Ingresos de Libre Disposición			
G1. Amortización de la Deuda Pública con Gasto No Etiquetado			
B1. Gasto No Etiquetado (sin incluir Amortización de la Deuda Pública)	430,468,393	784,698,368	708,255,336
C1. Remanentes de Ingresos de Libre Disposición aplicados en el periodo			
V. Balance Presupuestario de Recursos Disponibles (V = A1 + A3.1 – B 1 + C1)	0	0	0
VI. Balance Presupuestario de Recursos Disponibles sin Financiamiento Neto (VI = V – A3.1)	0	0	0

Concepto	Estimado/ Aprobado	Devengado	Recaudado/ Pagado
A2. Transferencias Federales Etiquetadas			
F2 – G2)	0	0	0
F2. Financiamiento con Fuente de Pago de Transferencias Federales Etiquetadas			
G2. Amortización de la Deuda Pública con Gasto Etiquetado			
B2. Gasto Etiquetado (sin incluir Amortización de la Deuda Pública)			
C2. Remanentes de Transferencias Federales Etiquetadas aplicados en el periodo			
VII. Balance Presupuestario de Recursos Etiquetados (VII = A2 + A3.2 – B2 + C2)	0	0	0
VIII. Balance Presupuestario de Recursos Etiquetados sin Financiamiento Neto (VIII = VII – A3.2)	0	0	0

Honorables Congreso del Estado de Oaxaca Estado Analítico de Ingreso Detallado - LDF Del 1 de enero al 31 de diciembre de 2022 (PESOS)						
Concepto	Ingreso					Diferencia
	Estimado	Ampliaciones/ Modificado	Devengado	Recaudado		
Ingresos de Libre Disposición	430,468,393	354,229,975	784,698,368	784,698,368	708,255,336	0
A. Impuestos						
B. Cuotas y Aportaciones de Seguridad Social						
C. Contribuciones de Mejoras						
D. Derechos						
E. Productos						
F. Aprovechamientos						
G. Ingresos por Ventas de Bienes y Servicios						
H. Participaciones (H=h1+h2+h3+h4+h5+h6+h7+h8+h9+h10+h11)	0	0	0	0	0	0
h1) Fondo General de Participaciones						
h2) Fondo de Fomento Municipal						
h3) Fondo de Fiscalización y Recaudación						
h4) Fondo de Compensación						
h5) Fondo de Extracción de Hidrocarburos						
h6) Impuesto Especial Sobre Producción y Servicios						
h7) 0.136% de la Recaudación Federal Participable						
h8) 3.17% Sobre Extracción de Petróleo						
h9) Gasolinas y Diésel						
h10) Fondo del Impuesto Sobre la Renta						
h11) Fondo de Estabilización de los Ingresos de las Entidades Federativas						
I. Incentivos Derivados de la Colaboración Fiscal (I=i1+i2+i3+i4+i5)	0	0	0	0	0	0
i1) Tenencia o Uso de Vehículos						
i2) Fondo de Compensación ISAN						
i3) Impuesto Sobre Automóviles Nuevos						
i4) Fondo de Compensación de Repecos-Intermedios						
i5) Otros Incentivos Económicos						
J. Transferencias	430,468,393	354,229,975	784,698,368	784,698,368	708,255,336	
K. Convenios						
k1) Otros Convenios y Subsidios						
L. Otros Ingresos de Libre Disposición (L=l1+l2)	0	0	0	0	0	0
l1) Participaciones en Ingresos Locales						
l2) Otros Ingresos de Libre Disposición						
I. Total de Ingresos de Libre Disposición (I=A+B+C+D+E+F+G+H+I+J+K+L)	430,468,393	354,229,975	784,698,368	784,698,368	708,255,336	0
Ingresos Excedentes de Ingresos de Libre Disposición						
Transferencias Federales Etiquetadas						
A. Aportaciones (A=a1+a2+a3+a4+a5+a6+a7+a8)	0	0	0	0	0	0
a1) Fondo de Aportaciones para la Nómina Educativa y Gasto Operativo						
a2) Fondo de Aportaciones para los Servicios de Salud						
a3) Fondo de Aportaciones para la Infraestructura Social						
a4) Fondo de Aportaciones para el Fortalecimiento de los Municipios y de las						
a5) Fondo de Aportaciones Múltiples						
a6) Fondo de Aportaciones para la Educación Tecnológica y de Adultos						
a7) Fondo de Aportaciones para la Seguridad Pública de los Estados y del Distrito						
a8) Fondo de Aportaciones para el Fortalecimiento de las Entidades Federativas						
B. Convenios (B=b1+b2+b3+b4)	0	0	0	0	0	0
b1) Convenios de Protección Social en Salud						
b2) Convenios de Descentralización						
b3) Convenios de Reasignación						
b4) Otros Convenios y Subsidios						
C. Fondos Distintos de Aportaciones (C=c1+c2)	0	0	0	0	0	0
c1) Fondo para Entidades Federativas y Municipios Productores de Hidrocarburos						
c2) Fondo Minero						
D. Transferencias, Subsidios y Subvenciones, y Pensiones y Jubilaciones						
E. Otras Transferencias Federales Etiquetadas						
II. Total de Transferencias Federales Etiquetadas (II = A + B + C + D + E)	0	0	0	0	0	0
III. Ingresos Derivados de Financiamientos (III = A)	0	0	0	0	0	0
A. Ingresos Derivados de Financiamientos						
IV. Total de Ingresos (IV = I + II + III)	430,468,393	354,229,975	784,698,368	784,698,368	708,255,336	0
Datos Informativos						
1. Ingresos Derivados de Financiamientos con Fuente de Pago de Ingresos de Libre Disposición						
2. Ingresos Derivados de Financiamientos con Fuente de Pago de Transferencias Federales Etiquetadas						
3. Ingresos Derivados de Financiamientos (3 = 1 + 2)	0	0	0	0	0	0

Honorable Congreso del Estado de Oaxaca Informe Analítico de la Deuda Pública y Otros Pasivos - LDF Del 1 de enero al 31 de diciembre de 2022 (PESOS)							
Denominación de la Deuda Pública y Otros Pasivos	Saldo al 31 de diciembre de 2021	Disposiciones del Periodo (e)	Amortizaciones del Periodo (f)	Revaluaciones, Reclasificaciones y Otros Ajustes (g)	Saldo Final del Periodo (h) h=d+e-f+g	Pago de Intereses del Periodo (i)	Pago de Comisiones y demás costos asociados durante el Periodo (j)
1. Deuda Pública (1=A+B)	0						
A. Corto Plazo (A=a1+a2+a3)							
a1) Instituciones de Crédito							
a2) Títulos y Valores							
a3) Arrendamientos Financieros							
B. Largo Plazo (B=b1+b2+b3)							
b1) Instituciones de Crédito							
b2) Títulos y Valores							
b3) Arrendamientos Financieros							
2. Otros Pasivos	\$ 16,442,951	\$ 920,492,754	\$ 899,035,070	\$ -	\$ 37,900,635		
3. Total de la Deuda Pública y Otros Pasivos (3=1+2)	\$ 16,442,951	\$ 920,492,754	\$ 899,035,070	\$ -	\$ 37,900,635		
4. Deuda Contingente ¹ (Informativo)							
A. Deuda Contingente 1							
B. Deuda Contingente 2							
C. Deuda Contingente XX							
5. Valor de Instrumentos Bono Cupón Cero ² (Informativo)							
A. Instrumento Bono Cupón Cero 1							
B. Instrumento Bono Cupón Cero 2							
C. Instrumento Bono Cupón Cero XX							

¹ Se refiere a cualquier Financiamiento sin fuente o garantía de pago definida, que sea asumida de manera solidaria o subsidiaria por las Entidades Federativas con sus Municipios, organismos descentralizados y empresas de participación estatal mayoritaria y fideicomisos, locales o municipales, y por los Municipios con sus respectivos organismos descentralizados y empresas de participación municipal mayoritaria.

² Se refiere al valor del Bono Cupón Cero que respalda el pago de los créditos asociados al mismo (Activo).

Obligaciones a Corto Plazo (k)	Monto Contratado (l)	Plazo Pactado (m)	Tasa de Interés (n)	Comisiones y Costos	Tasa Efectiva (o)
6. Obligaciones a Corto Plazo (Informativo)					
A. Crédito 1					
B. Crédito 2					
C. Crédito XX					

Honorable Congreso del Estado de Oaxaca Informe Analítico de Obligaciones Diferentes de Financiamientos -LDF Del 1 de enero al 31 de diciembre de 2022 (PESOS)										
Denominación de las Obligaciones Diferentes de Financiamiento (c)	Fecha del Contrato (d)	Fecha de inicio de operación del proyecto (e)	Fecha de vencimiento (f)	Monto de la inversión pactado (g)	Plazo pactado (h)	Monto promedio mensual del pago de la contraprestación (i)	Monto promedio mensual del pago de la contraprestación correspondiente al pago de inversión (j)	Monto pagado de la inversión al 30 de junio de 2022 (k)	Monto pagado de la inversión actualizado al 30 de junio de 2022 (k)	Saldo pendiente por pagar de la inversión al 30 de junio de 2022 (k)
A. Asociaciones Público Privadas (APP's) (A=a+b+c+d)										
a) APP 1										
b) APP 2										
c) APP 3										
d) APP XX										
B. Otros Instrumentos (B=a+b+c+d)										
a) Otro Instrumento 1										
b) Otro Instrumento 2										
c) Otro Instrumento 3										
d) Otro Instrumento XX										
C. Total de Obligaciones Diferentes de Financiamiento (C=A+B)										

No aplica

Honorable Congreso del Estado de Oaxaca
Estado Analítico del Ejercicio del Presupuesto de Egresos Detallado - LDF
Clasificación por Objeto del Gasto (Capítulo y Concepto)
Del 1 de enero al 31 de diciembre de 2022
(PESOS)

Concepto	Egresos					Subejercicio
	Aprobado	Ampliaciones/ (Reducciones)	Modificado	Devengado	Pagado	
I. Gasto No Etiquetado (I=A+B+C+D+E+F+G+H+I)	430,468,393	354,229,975	784,698,368	784,698,368	708,255,336	0
A. Servicios Personales (A=a1+a2+a3+a4+a5+a6+a7)	0	0	0	0	0	0
a1) Remuneraciones al Personal de Carácter Permanente						0
a2) Remuneraciones al Personal de Carácter Transitorio						0
a3) Remuneraciones Adicionales y Especiales						0
a4) Seguridad Social						0
a5) Otras Prestaciones Sociales y Económicas						0
a6) Previsiones						0
a7) Pago de Estímulos a Servidores Públicos						0
B. Materiales y Suministros (B=b1+b2+b3+b4+b5+b6+b7+b8+b9)	0	0	0	0	0	0
b1) Materiales de Administración, Emisión de Documentos y Artículos Oficiales						0
b2) Alimentos y Utensilios						0
b3) Materias Primas y Materiales de Producción y Comercialización						0
b4) Materiales y Artículos de Construcción y de Reparación						0
b5) Productos Químicos, Farmacéuticos y de Laboratorio						0
b6) Combustibles, Lubricantes y Aditivos						0
b7) Vestuario, Blancos, Prendas de Protección y Artículos Deportivos						0
b8) Materiales y Suministros Para Seguridad						0
b9) Herramientas, Refacciones y Accesorios Menores						0
C. Servicios Generales (C=c1+c2+c3+c4+c5+c6+c7+c8+c9)	0	0	0	0	0	0
c1) Servicios Básicos						0
c2) Servicios de Arrendamiento						0
c3) Servicios Profesionales, Científicos, Técnicos y Otros Servicios						0
c4) Servicios Financieros, Bancarios y Comerciales						0
c5) Servicios de Instalación, Reparación, Mantenimiento y Conservación						0
c6) Servicios de Comunicación Social y Publicidad						0
c7) Servicios de Traslado y Viáticos						0
c8) Servicios Oficiales						0
c9) Otros Servicios Generales						0
D. Transferencias, Asignaciones, Subsidios y Otras Ayudas (D=d1+d2+d3+d4+d5+d6+d7+d8+d9)	430,468,393	301,927,411	732,395,803	732,395,803	656,118,772	0
d1) Transferencias Internas y Asignaciones al Sector Público	422,461,393	301,784,637	724,246,029	724,246,029	649,348,562	0
d2) Transferencias al Resto del Sector Público						0
d3) Subsidios y Subvenciones						0
d4) Ayudas Sociales						0
d5) Pensiones y Jubilaciones	8,007,000	142,774	8,149,774	8,149,774	6,770,210	0
d6) Transferencias a Fideicomisos, Mandatos y Otros Análogos						0
d7) Transferencias a la Seguridad Social						0
d8) Donativos						0
d9) Transferencias al Exterior						0
E. Bienes Muebles, Inmuebles e Intangibles (E=e1+e2+e3+e4+e5+e6+e7+e8+e9)	0	5,302,564	5,302,564	5,302,564	5,302,564	0
e1) Mobiliario y Equipo de Administración		4,900,274	4,900,274	4,900,274	4,900,274	0
e2) Mobiliario y Equipo Educativo y Recreativo		128,574	128,574	128,574	128,574	0
e3) Equipo e Instrumental Médico y de Laboratorio						0
e4) Vehículos y Equipo de Transporte		254,117	254,117	254,117	254,117	0
e5) Equipo de Defensa y Seguridad						0
e6) Maquinaria, Otros Equipos y Herramientas		19,600	19,600	19,600	19,600	0
e7) Activos Biológicos						0
e8) Bienes Inmuebles						0
e9) Activos Intangibles						0
F. Inversión Pública (F=f1+f2+f3)	0	47,000,000	47,000,000	47,000,000	46,834,000	0
f1) Obra Pública en Bienes de Dominio Público						0
f2) Obra Pública en Bienes Propios						0
f3) Proyectos Productivos y Acciones de Fomento		47,000,000	47,000,000	47,000,000	46,834,000	0
G. Inversiones Financieras y Otras Provisiones (G=g1+g2+g3+g4+g5+g6+g7)	0	0	0	0	0	0
g1) Inversiones Para el Fomento de Actividades Productivas						0
g2) Acciones y Participaciones de Capital						0
g3) Compra de Títulos y Valores						0
g4) Concesión de Préstamos						0
g5) Inversiones en Fideicomisos, Mandatos y Otros Análogos						0
Fideicomiso de Desastres Naturales (Informativo)						0
g6) Otras Inversiones Financieras						0
g7) Provisiones para Contingencias y Otras Erogaciones Especiales						0
H. Participaciones y Aportaciones (H=h1+h2+h3)	0	0	0	0	0	0
h1) Participaciones						0
h2) Aportaciones						0
h3) Convenios						0
I. Deuda Pública (I=i1+i2+i3+i4+i5+i6+i7)	0	0	0	0	0	0
i1) Amortización de la Deuda Pública						0

Honorable Congreso del Estado de Oaxaca Estado Analítico del Ejercicio del Presupuesto de Egresos Detallado - LDF Clasificación por Objeto del Gasto (Capítulo y Concepto) Del 1 de enero al 31 de diciembre de 2022 (PESOS)						
Concepto	Egresos					Subejercicio
	Aprobado	Ampliaciones/ (Reducciones)	Modificado	Devengado	Pagado	
i2) Intereses de la Deuda Pública						0
i3) Comisiones de la Deuda Pública						0
i4) Gastos de la Deuda Pública						0
i5) Costo por Coberturas						0
i6) Apoyos Financieros						0
i7) Adeudos de Ejercicios Fiscales Anteriores (ADEFAS)						0
Concepto	Egresos					Subejercicio
Aprobado	Ampliaciones/ (Reducciones)	Modificado	Devengado	Pagado		
II. Gasto Etiquetado (II=A+B+C+D+E+F+G+H+I)	0	0	0	0	0	0
A. Servicios Personales (A=a1+a2+a3+a4+a5+a6+a7)	0	0	0	0	0	0
a1) Remuneraciones al Personal de Carácter Permanente						0
a2) Remuneraciones al Personal de Carácter Transitorio						0
a3) Remuneraciones Adicionales y Especiales						0
a4) Seguridad Social						0
a5) Otras Prestaciones Sociales y Económicas						0
a6) Previsiones						0
a7) Pago de Estímulos a Servidores Públicos						0
B. Materiales y Suministros (B=b1+b2+b3+b4+b5+b6+b7+b8+b9)	0	0	0	0	0	0
b1) Materiales de Administración, Emisión de Documentos y Artículos Oficiales						0
b2) Alimentos y Utensilios						0
b3) Materias Primas y Materiales de Producción y Comercialización						0
b4) Materiales y Artículos de Construcción y de Reparación						0
b5) Productos Químicos, Farmacéuticos y de Laboratorio						0
b6) Combustibles, Lubricantes y Aditivos						0
b7) Vestuario, Blancos, Prendas de Protección y Artículos Deportivos						0
b8) Materiales y Suministros Para Seguridad						0
b9) Herramientas, Refacciones y Accesorios Menores						0
C. Servicios Generales (C=c1+c2+c3+c4+c5+c6+c7+c8+c9)	0	0	0	0	0	0
c1) Servicios Básicos						0
c2) Servicios de Arrendamiento						0
c3) Servicios Profesionales, Científicos, Técnicos y Otros Servicios						0
c4) Servicios Financieros, Bancarios y Comerciales						0
c5) Servicios de Instalación, Reparación, Mantenimiento y Conservación						0
c6) Servicios de Comunicación Social y Publicidad						0
c7) Servicios de Traslado y Viáticos						0
c8) Servicios Oficiales						0
c9) Otros Servicios Generales						0
D. Transferencias, Asignaciones, Subsidios y Otras Ayudas (D=d1+d2+d3+d4+d5+d6+d7+d8+d9)	0	0	0	0	0	0
d1) Transferencias Internas y Asignaciones al Sector Público						0
d2) Transferencias al Resto del Sector Público						0
d3) Subsidios y Subvenciones						0
d4) Ayudas Sociales						0
d5) Pensiones y Jubilaciones						0
d6) Transferencias a Fideicomisos, Mandatos y Otros Análogos						0
d7) Transferencias a la Seguridad Social						0
d8) Donativos						0
d9) Transferencias al Exterior						0
E. Bienes Muebles, Inmuebles e Intangibles (E=e1+e2+e3+e4+e5+e6+e7+e8+e9)	0	0	0	0	0	0
e1) Mobiliario y Equipo de Administración						0
e2) Mobiliario y Equipo Educativo y Recreativo						0
e3) Equipo e Instrumental Médico y de Laboratorio						0
e4) Vehículos y Equipo de Transporte						0
e5) Equipo de Defensa y Seguridad						0
e6) Maquinaria, Otros Equipos y Herramientas						0
e7) Activos Biológicos						0
e8) Bienes Inmuebles						0
e9) Activos Intangibles						0
F. Inversión Pública (F=f1+f2+f3)	0	0	0	0	0	0
f1) Obra Pública en Bienes de Dominio Público						0
f2) Obra Pública en Bienes Propios						0
f3) Proyectos Productivos y Acciones de Fomento						0
G. Inversiones Financieras y Otras Provisiones (G=g1+g2+g3+g4+g5+g6+g7)	0	0	0	0	0	0
g1) Inversiones Para el Fomento de Actividades Productivas						0
g2) Acciones y Participaciones de Capital						0
g3) Compra de Títulos y Valores						0
g4) Concesión de Préstamos						0

Honorables Congreso del Estado de Oaxaca						
Estado Analítico del Ejercicio del Presupuesto de Egresos Detallado - LDF						
Clasificación por Objeto del Gasto (Capítulo y Concepto)						
Del 1 de enero al 31 de diciembre de 2022						
(PESOS)						
Concepto	Egresos					Subejercicio
	Aprobado	Ampliaciones/ (Reducciones)	Modificado	Devengado	Pagado	
g5) Inversiones en Fideicomisos, Mandatos y Otros Análogos						0
Fideicomiso de Desastres Naturales (Informativo)						0
g6) Otras Inversiones Financieras						0
g7) Provisiones para Contingencias y Otras Erogaciones Especiales						0
H. Participaciones y Aportaciones (H=h1+h2+h3)	0	0	0	0	0	0
h1) Participaciones						0
h2) Aportaciones						0
h3) Convenios						0
I. Deuda Pública (I=i1+i2+i3+i4+i5+i6+i7)	0	0	0	0	0	0
i1) Amortización de la Deuda Pública						0
i2) Intereses de la Deuda Pública						0
i3) Comisiones de la Deuda Pública						0
i4) Gastos de la Deuda Pública						0
i5) Costo por Coberturas						0
i6) Apoyos Financieros						0
i7) Adeudos de Ejercicios Fiscales Anteriores (ADEFAS)						0
III. Total de Egresos (III = I + II)	430,468,393	354,229,975	784,698,368	784,698,368	708,255,336	0

Honorable Congreso del Estado de Oaxaca Estado Analítico del Ejercicio del Presupuesto de Egresos Detallado - LDF Clasificación Administrativa Del 1 de enero al 31 de diciembre de 2022 (PESOS)						
Concepto	Egresos					Subejercicio
	Aprobado	Ampliaciones/ (Reducciones)	Modificado	Devengado	Pagado	
I. Gasto No Etiquetado (I=A)	430,468,393	354,229,975	682,006,198	784,698,368	708,255,336	0
A. Honorable Congreso del Estado de Oaxaca	430,468,393	354,229,975	682,006,198	784,698,368	708,255,336	0
II. Gasto Etiquetado (II=A)	0	0	0	0	0	0
A. Honorable Congreso del Estado de Oaxaca	0	0	0	0	0	0
III. Total de Egresos (III = I + II)	430,468,393	354,229,975	682,006,198	784,698,368	708,255,336	0

Honorable Congreso del Estado de Oaxaca						
Estado Analítico del Ejercicio del Presupuesto de Egresos Detallado - LDF						
Clasificación Funcional (Finalidad y Función)						
Del 1 de enero al 31 de diciembre de 2022						
(PESOS)						
Concepto	Egresos					Subejercicio
	Aprobado	Ampliaciones/ (Reducciones)	Modificado	Devengado	Pagado	
I. Gasto No Etiquetado (I=A+B+C+D)	430,468,393	354,229,975	784,698,368	784,698,368	708,255,336	0
A. Gobierno (A=a1+a2+a3+a4+a5+a6+a7+a8)	430,468,393	354,229,975	784,698,368	784,698,368	708,255,336	0
a1) Legislación	430,468,393	354,229,975	784,698,368	784,698,368	708,255,336	0
a2) Justicia						0
a3) Coordinación de la Política de Gobierno						0
a4) Relaciones Exteriores						0
a5) Asuntos Financieros y Hacendarios						0
a6) Seguridad Nacional						0
a7) Asuntos de Orden Público y de Seguridad Interior						0
a8) Otros Servicios Generales						0
B. Desarrollo Social (B=b1+b2+b3+b4+b5+b6+b7)	0	0	0	0	0	0
b1) Protección Ambiental						0
b2) Vivienda y Servicios a la Comunidad						0
b3) Salud						0
b4) Recreación, Cultura y Otras Manifestaciones Sociales						0
b5) Educación						0
b6) Protección Social						0
b7) Otros Asuntos Sociales						0
C. Desarrollo Económico (C=c1+c2+c3+c4+c5+c6+c7+c8+c9)	0	0	0	0	0	0
c1) Asuntos Económicos, Comerciales y Laborales en General						0
c2) Agropecuaria, Silvicultura, Pesca y Caza						0
c3) Combustibles y Energía						0
c4) Minería, Manufacturas y Construcción						0
c5) Transporte						0
c6) Comunicaciones						0
c7) Turismo						0
c8) Ciencia, Tecnología e Innovación						0
c9) Otras Industrias y Otros Asuntos Económicos						0
D. Otras No Clasificadas en Funciones Anteriores (D=d1+d2+d3+d4)	0	0	0	0	0	0
d1) Transacciones de la Deuda Pública / Costo Financiero de la Deuda						0
d2) Transferencias, Participaciones y Aportaciones Entre Diferentes Niveles y Órdenes de Gobierno						0
d3) Saneamiento del Sistema Financiero						0
d4) Adeudos de Ejercicios Fiscales Anteriores						0
II: Gasto Etiquetado (II=A+B+C+D)	0	0	0	0	0	0
A. Gobierno (A=a1+a2+a3+a4+a5+a6+a7+a8)	0	0	0	0	0	0
a1) Legislación						0
a2) Justicia						0
a3) Coordinación de la Política de Gobierno						0
a4) Relaciones Exteriores						0
a5) Asuntos Financieros y Hacendarios						0
a6) Seguridad Nacional						0
a7) Asuntos de Orden Público y de Seguridad Interior						0
a8) Otros Servicios Generales						0
B. Desarrollo Social (B=b1+b2+b3+b4+b5+b6+b7)	0	0	0	0	0	0
b1) Protección Ambiental						0
b2) Vivienda y Servicios a la Comunidad						0
b3) Salud						0
b4) Recreación, Cultura y Otras Manifestaciones Sociales						0
b5) Educación						0
b6) Protección Social						0
b7) Otros Asuntos Sociales						0
C. Desarrollo Económico (C=c1+c2+c3+c4+c5+c6+c7+c8+c9)	0	0	0	0	0	0
c1) Asuntos Económicos, Comerciales y Laborales en General						0
c2) Agropecuaria, Silvicultura, Pesca y Caza						0
c3) Combustibles y Energía						0
c4) Minería, Manufacturas y Construcción						0
c5) Transporte						0
c6) Comunicaciones						0
c7) Turismo						0
c8) Ciencia, Tecnología e Innovación						0
c9) Otras Industrias y Otros Asuntos Económicos						0
D. Otras No Clasificadas en Funciones Anteriores (D=d1+d2+d3+d4)	0	0	0	0	0	0
d1) Transacciones de la Deuda Pública / Costo Financiero de la Deuda						0
d2) Transferencias, Participaciones y Aportaciones Entre Diferentes Niveles y Órdenes de Gobierno						0
d3) Saneamiento del Sistema Financiero						0
d4) Adeudos de Ejercicios Fiscales Anteriores						0
III. Total de Egresos (III = I + II)	430,468,393	354,229,975	784,698,368	784,698,368	708,255,336	0

Honorable Congreso del Estado de Oaxaca
 Estado Analítico del Ejercicio del Presupuesto de Egresos Detallado - LDF
 Clasificación de Servicios Personales por Categoría
 Del 1 de enero al 31 de diciembre de 2022
 (PESOS)

Concepto	Egresos					Subejercicio
	Aprobado	Ampliaciones/ (Reducciones)	Modificado	Devengado	Pagado	
I. Gasto No Etiquetado (I=A+B+C+D+E+F)	195,706,285	25	195,706,260	195,706,260	167,198,094	0
A. Personal Administrativo	195,706,285	25	195,706,260	195,706,260	167,198,094	0
B. Magisterio						0
C. Servicios de Salud (C=c1+c2)	0	0	0	0	0	0
c1) Personal Administrativo						0
c2) Personal Médico, paramédico y afín						0
D. Seguridad Pública						0
E. Gastos asociados a la implementación de nuevas leyes federales o reformas a las mismas (E=e1+e2)	0	0	0	0	0	0
e1) Nombre del Programa o Ley 1						0
e2) Nombre del Programa o Ley 2						0
F. Sentencias laborales definitivas						0
II. Gasto Etiquetado (I=A+B+C+D+E+F)	0	0	0	0	0	0
A. Personal Administrativo						0
B. Magisterio						0
C. Servicios de Salud (C=c1+c2)	0	0	0	0	0	0
c1) Personal Administrativo						0
c2) Personal Médico, paramédico y afín						0
D. Seguridad Pública						0
E. Gastos asociados a la implementación de nuevas leyes federales o reformas a las mismas (E=e1+e2)	0	0	0	0	0	0
e1) Nombre del Programa o Ley 1						0
e2) Nombre del Programa o Ley 2						0
F. Sentencias laborales definitivas						0
III. Total de Gasto en Servicios Personales (III = I + II)	195,706,285	25	195,706,260	195,706,260	167,198,094	0

Honorable Congreso del Estado de Oaxaca					
Informe sobre Estudios Actuariales - LDF					
	Pensiones y jubilaciones	Salud	Riesgos de trabajo	Invalidez y vida	Otras prestaciones sociales
Tipo de Sistema Prestación laboral o Fondo general para trabajadores del estado o municipio Beneficio definido, Contribución definida o Mixto Población afiliada Activos Edad máxima Edad mínima Edad promedio Pensionados y Jubilados Edad máxima Edad mínima Edad promedio Beneficiarios Promedio de años de servicio (trabajadores activos) Aportación individual al plan de pensión como % del salario Aportación del ente público al plan de pensión como % del salario Crecimiento esperado de los pensionados y jubilados (como %) Crecimiento esperado de los activos (como %) Edad de Jubilación o Pensión Esperanza de vida Ingresos del Fondo Ingresos Anuales al Fondo de Pensiones Nómina anual Activos Pensionados y Jubilados Beneficiarios de Pensionados y Jubilados Monto mensual por pensión Máximo Mínimo Promedio Monto de la reserva Valor presente de las obligaciones Pensiones y Jubilaciones en curso de pago Generación actual Generaciones futuras Valor presente de las contribuciones asociadas a los sueldos futuros de cotización X% Generación actual Generaciones futuras Valor presente de aportaciones futuras Generación actual Generaciones futuras Otros Ingresos Déficit/superávit actuarial Generación actual Generaciones futuras Periodo de suficiencia Año de descapitalización Tasa de rendimiento Estudio actuarial Año de elaboración del estudio actuarial Empresa que elaboró el estudio actuarial	<div style="border: 1px solid black; padding: 20px; transform: rotate(-15deg); display: inline-block;"> <h1 style="margin: 0;">No aplica</h1> </div>				