

# Numeralia sobre violencia de género en el estado de Oaxaca

H. Congreso del Estado Libre y Soberano de Oaxaca  
Centro de Estudios de las Mujeres y Paridad de Género

Noviembre 2023



# Panorama

Por tercer mes consecutivo los datos oficiales del Secretariado Ejecutivo del Sistema Nacional de Seguridad Pública (SESNSP)<sup>1</sup> arrojan que en Oaxaca sólo se registró un nuevo caso de presunto feminicidio, además de los seis casos nuevos de presuntos homicidios dolosos de mujeres, lo que representa un acumulado de 36 carpetas de investigación y 38 víctimas de feminicidio; sin embargo, de nueva cuenta los datos que reportan la Fiscalía General del Estado de Oaxaca (FGEO)<sup>2</sup> y el SESNSP no coinciden.

	Feminicidios		Homicidios dolosos	
	Carpetas de investigación	Víctimas	Carpetas de investigación	Víctimas
SESNSP	36	38		61
FGEO	36	39	57	62

Por otro lado, Oaxaca se mantiene en la lista de “PRIMEROS 100 MUNICIPIOS CON PRESUNTOS FEMINICIDIOS”<sup>3</sup>, en este mes que se reporta sólo se encuentran 3 municipios:

<sup>1</sup> Información sobre violencia contra las mujeres (Incidencia delictiva y llamadas de emergencia 9-1-1, corte al 30 de noviembre de 2023). Rescatado de: [https://drive.google.com/file/d/1IrtEzFn\\_VwuK-5G6w7o-Qf35RyHvupCS/view](https://drive.google.com/file/d/1IrtEzFn_VwuK-5G6w7o-Qf35RyHvupCS/view)

<sup>2</sup> Incidencia delictiva. Fiscalía General del Estado de Oaxaca. Disponible para consulta en: <https://fge.oaxaca.gob.mx/index.php/estadisticas>

<sup>3</sup> Información sobre violencia contra las mujeres. Op.Cit.



# Panorama

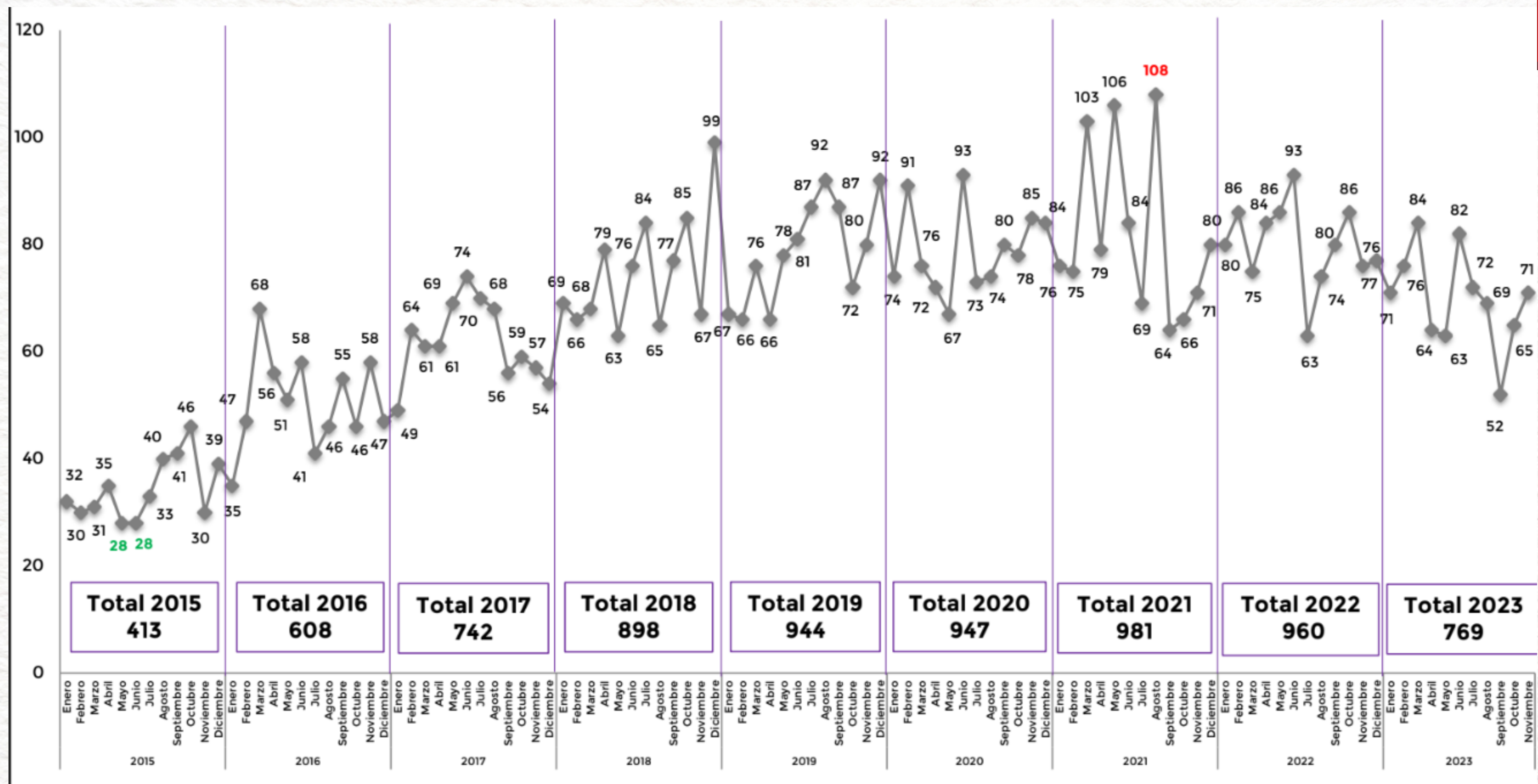
1. **Oaxaca de Juárez** (3 casos)
2. **Salina Cruz** (3 casos)
3. **Santa Cruz Xoxocotlán** (3 casos)

Más allá de la determinación de investigar como feminicidio o no, de enero a noviembre de 2023 han sido asesinadas violentamente 101 niñas, adolescentes y mujeres en Oaxaca y miles más son víctimas de otros delitos por el sólo hecho de ser mujeres.

Por ello, desde el CEMPAG insistimos en la urgencia de **invertir en la prevención de los delitos relacionados con la violencia machista**, sobre todo, acciones directas de atención en los municipios y una más eficiente coordinación entre instancias de los tres órdenes de gobierno y poderes estatales.



# PRESUNTOS DELITOS DE FEMINICIDIO: TENDENCIA NACIONAL

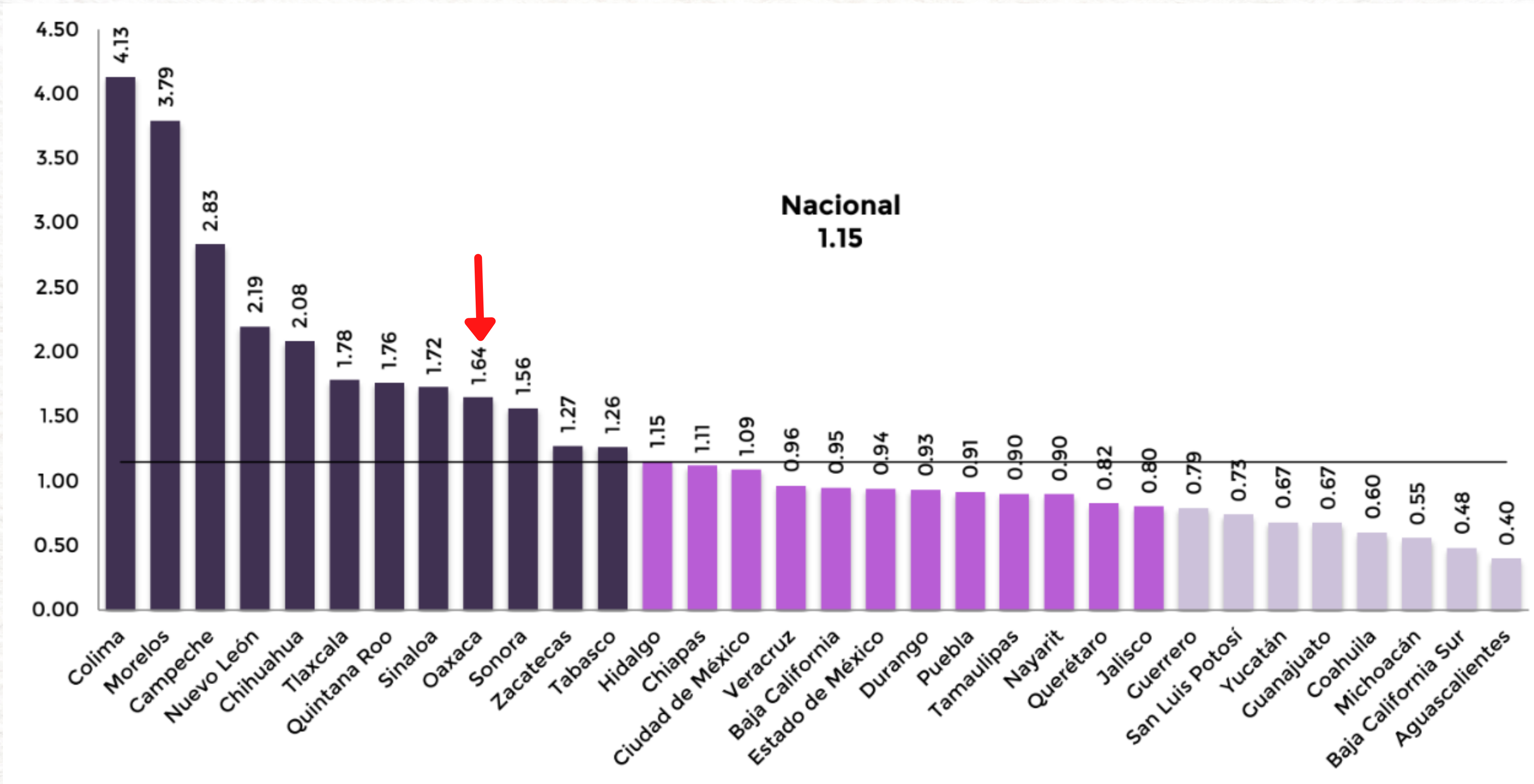
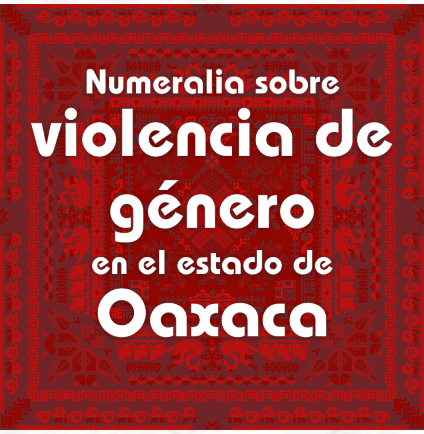


Información sobre violencia contra las mujeres (Incidencia delictiva y llamadas de emergencia 9-1-1) Noviembre 2023



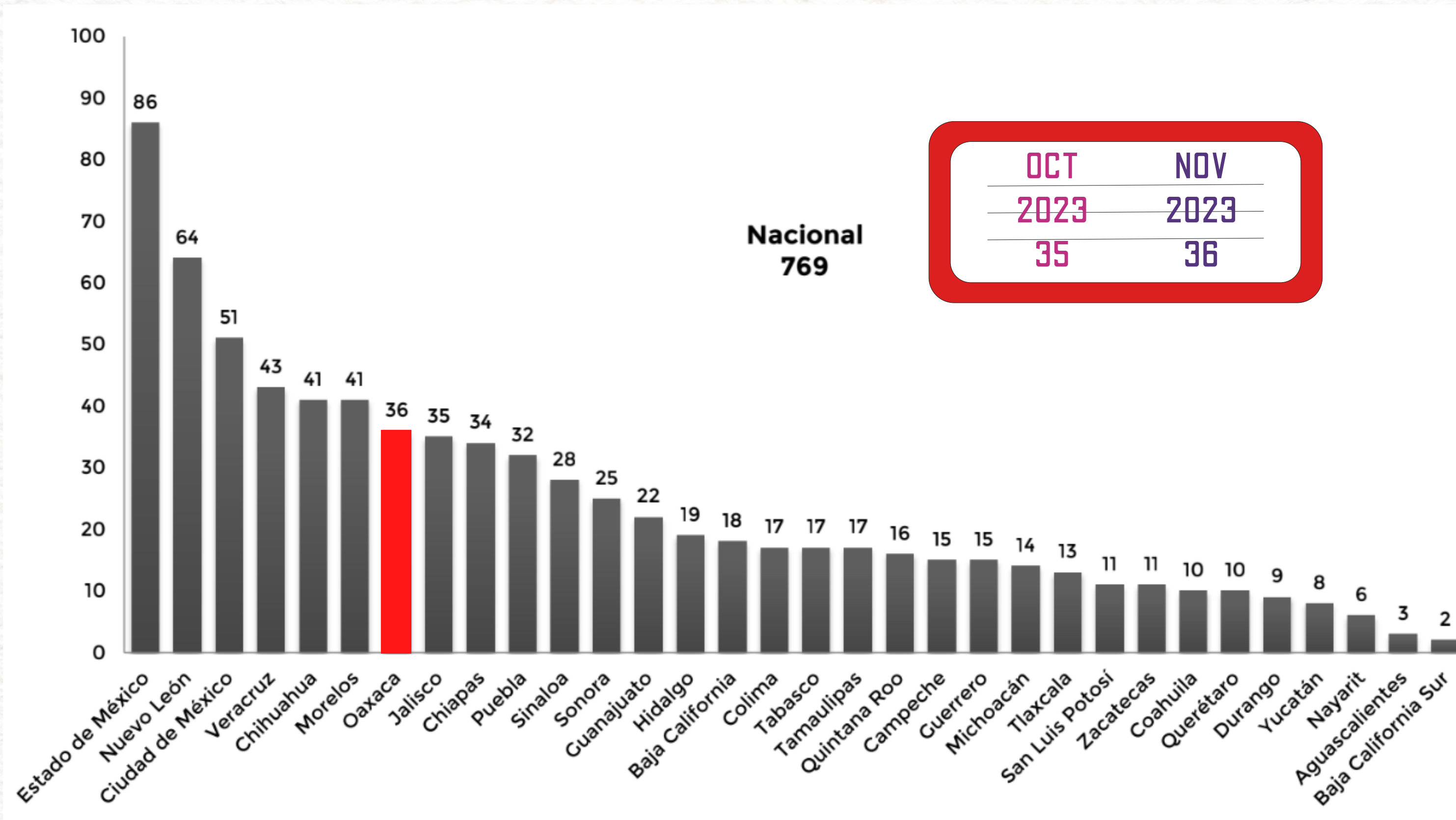


# PRESUNTOS DELITOS DE FEMINICIDIO\* POR CADA 100 MIL MUJERES1/:ESTATAL



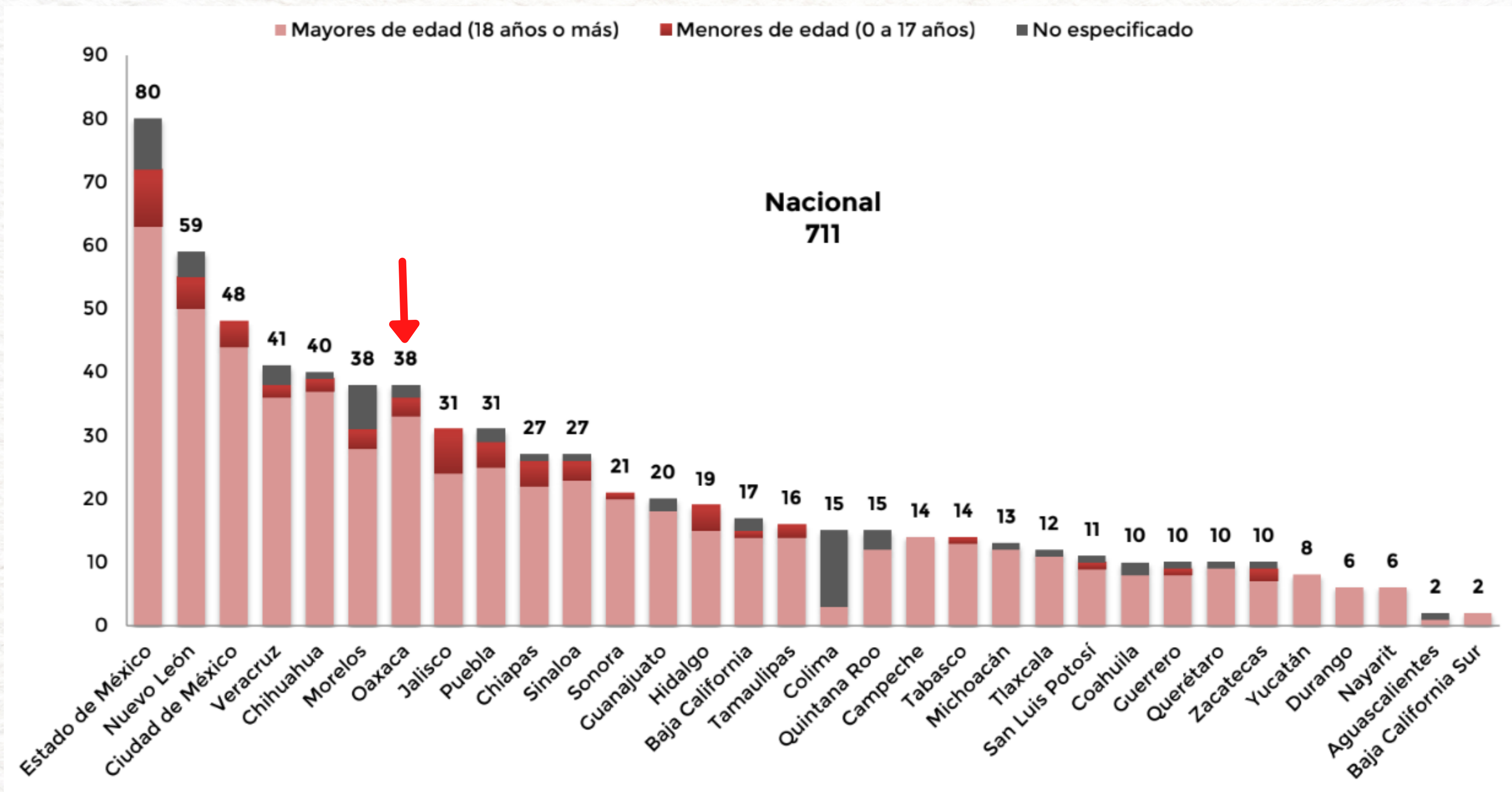


## PRESUNTOS DELITOS DE FEMINICIDIO: ESTATAL





# PRESUNTAS VÍCTIMAS DE FEMINICIDIO POR GRUPO DE EDAD: ESTATAL





## PRIMEROS 100 MUNICIPIOS CON PRESUNTOS FEMINICIDIOS

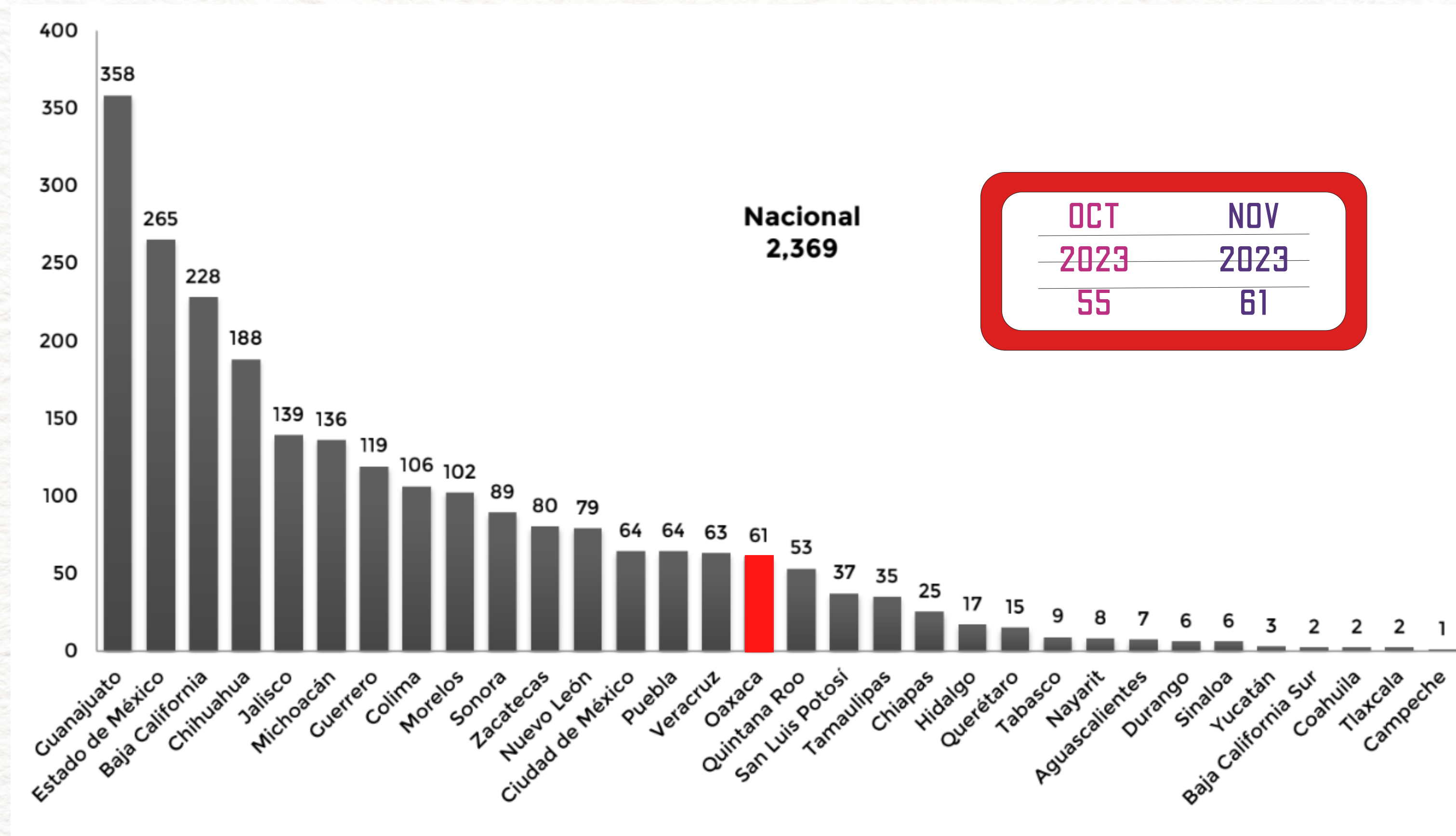


No.	Municipio	Entidad	Delitos 2022	Población de mujeres 2022	Delitos por cada 100 mil mujeres
<b>73</b>	<b>Oaxaca de Juárez</b>	<b>Oaxaca</b>	<b>3</b>	<b>138,633</b>	<b>2.16</b>
<b>74</b>	<b>Salina Cruz</b>	<b>Oaxaca</b>	<b>3</b>	<b>48,929</b>	<b>6.13</b>
<b>75</b>	<b>Santa Cruz Xoxocotlán</b>	<b>Oaxaca</b>	<b>3</b>	<b>53,854</b>	<b>5.57</b>





## PRESUNTAS VÍCTIMAS MUJERES DE HOMICIDIO DOLOSO: ESTATAL



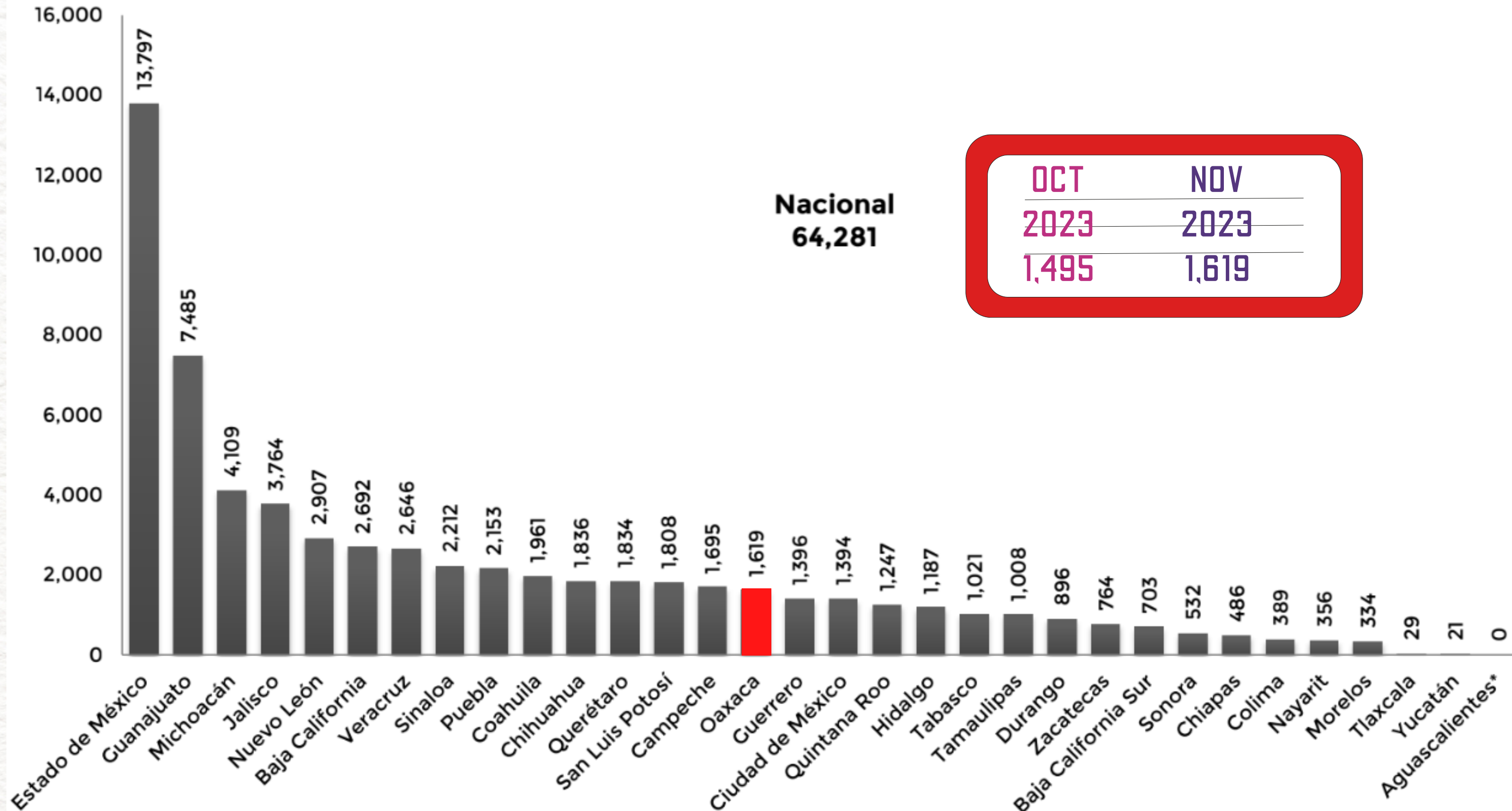


## PRESUNTAS VICTIMAS MUJERES DE HOMICIDIO CULPOSO: ESTATAL



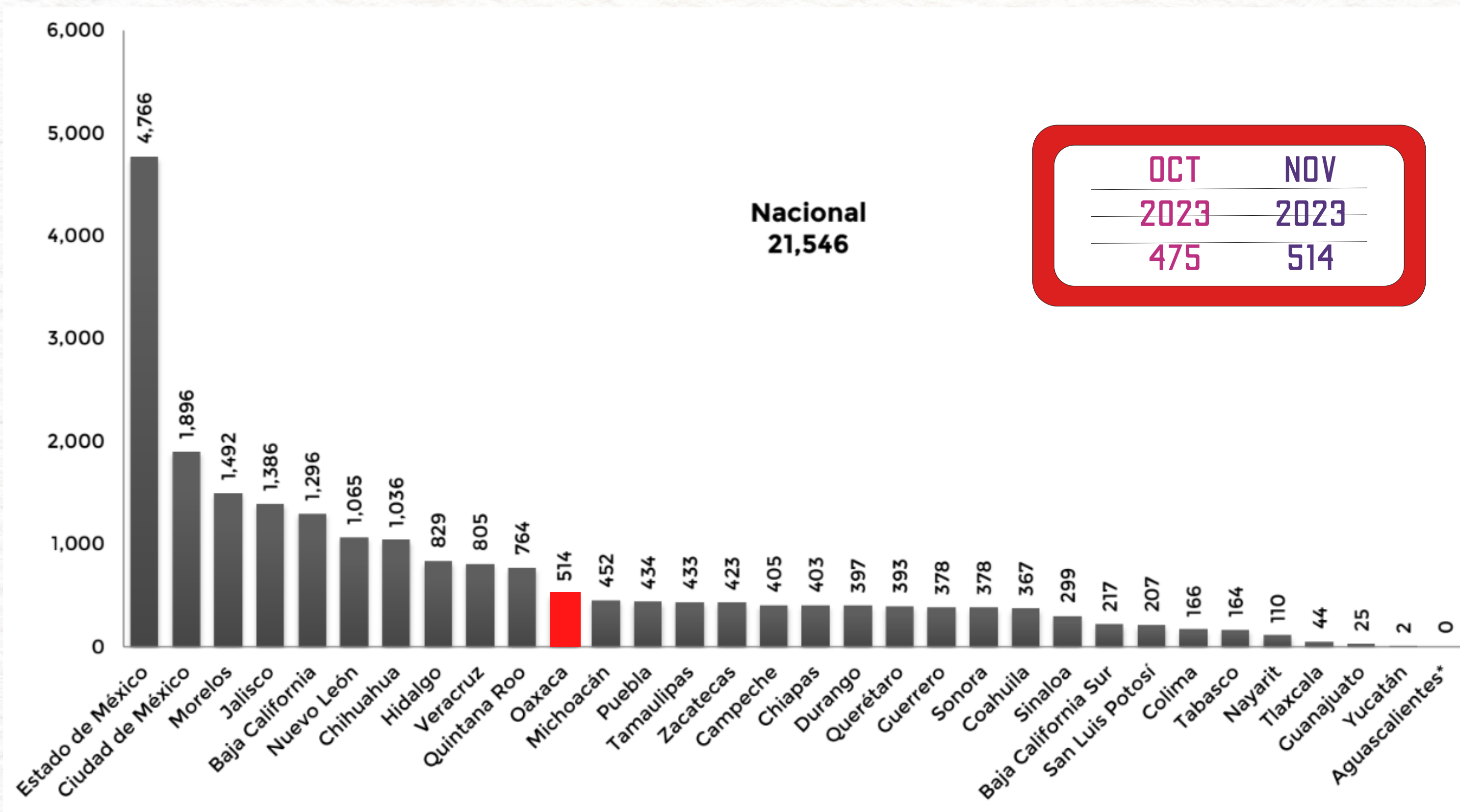


## PRESUNTAS VICTIMAS MUJERES DE LESIONES DOLOSAS: ESTATAL



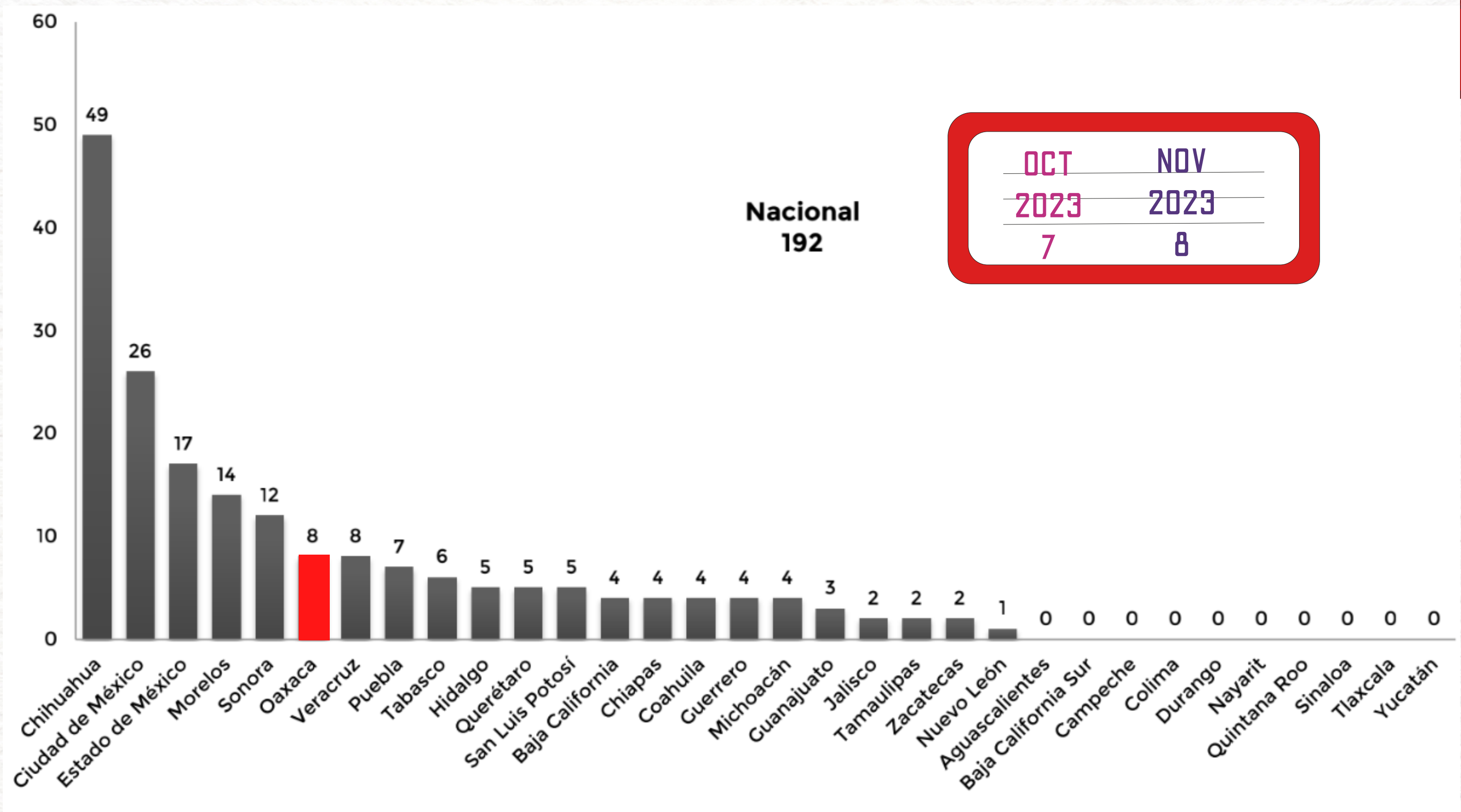


## PRESUNTAS VICTIMAS MUJERES DE LESIONES CULPOSAS: ESTATAL





# PRESUNTAS VÍCTIMAS MUJERES DE SECUESTRO: ESTATAL

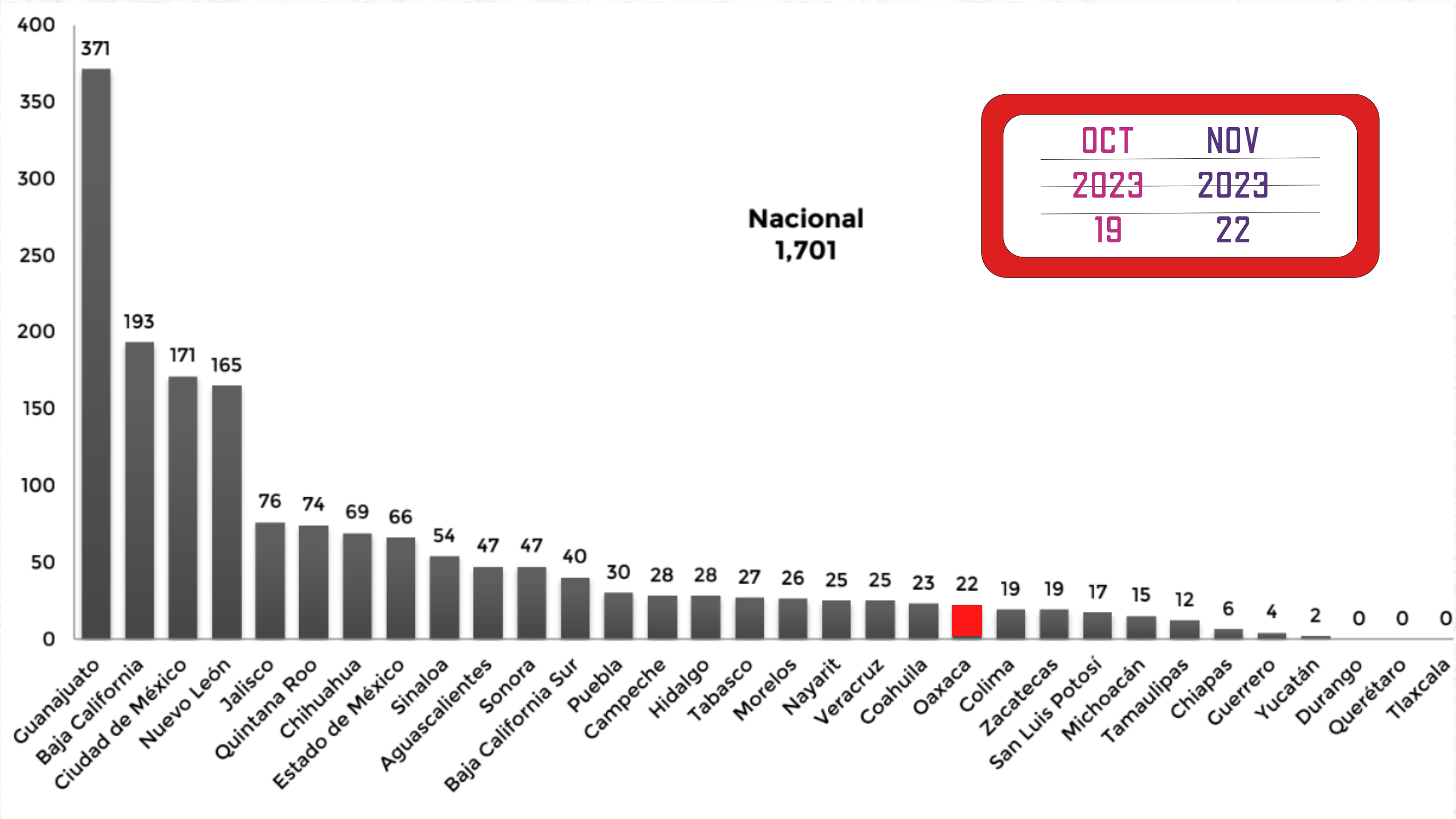


Información sobre violencia contra las mujeres (Incidencia delictiva y llamadas de emergencia 9-1-1) Noviembre 2023





## PRESUNTAS VÍCTIMAS MUJERES DE CORRUPCIÓN DE MENORES: ESTATAL



Información sobre violencia contra las mujeres (Incidencia delictiva y llamadas de emergencia 9-1-1) Noviembre 2023



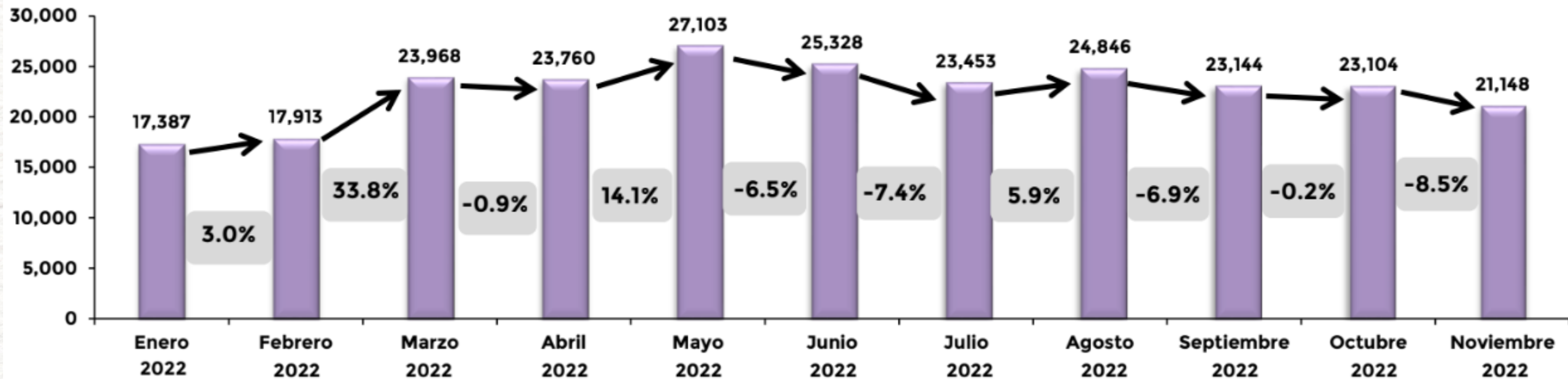
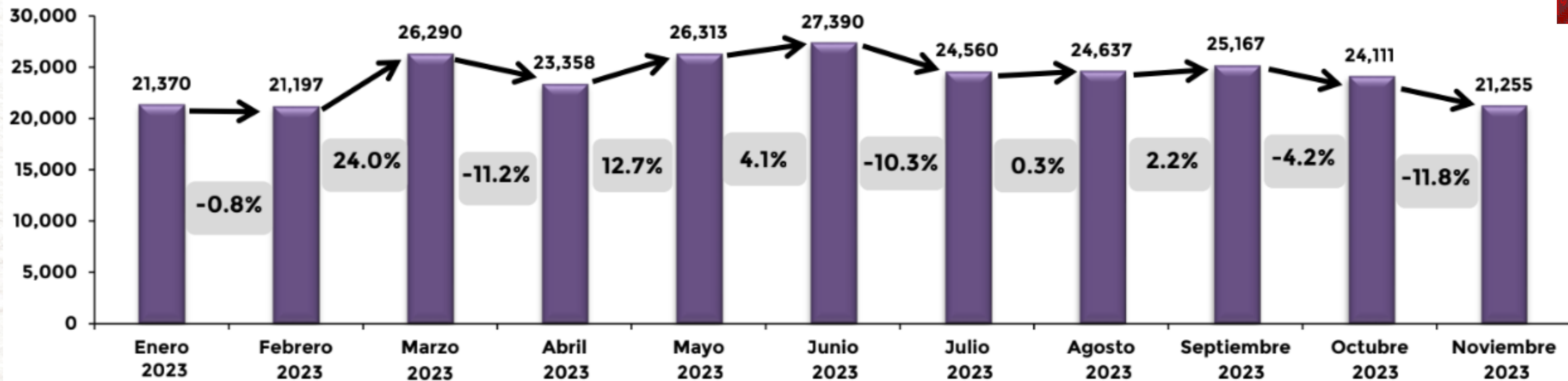


# PRESUNTOS DELITOS DE VIOLENCIA FAMILIAR: NACIONAL



Comparativo primeros once meses del año

Presunto delito	Ene-nov 2022	Ene-nov 2023	Aumenta	Porcentaje
Violencia familiar <sup>1/</sup>	251,154	265,648	14,494	5.8%

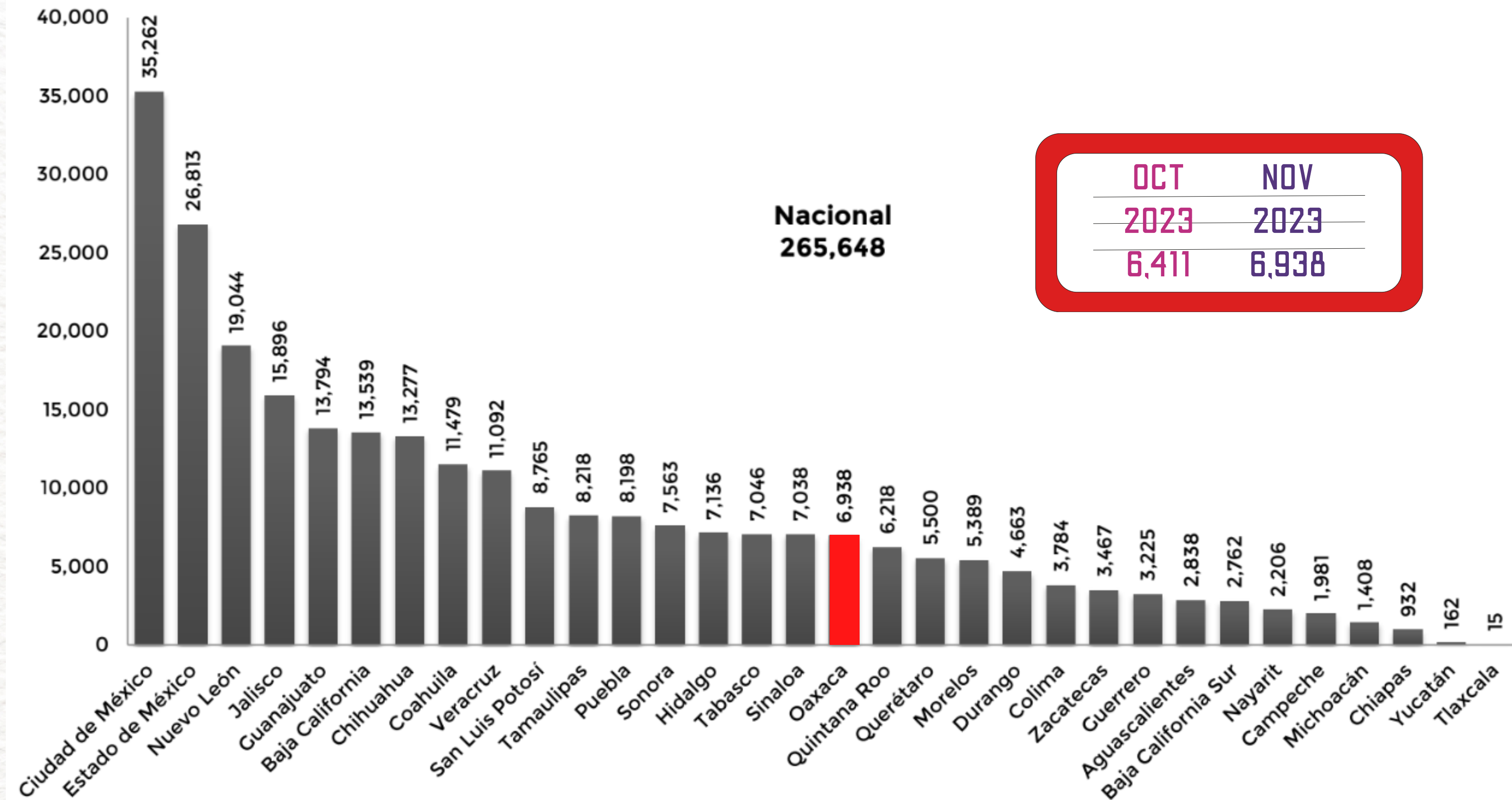


Información sobre violencia contra las mujeres (Incidencia delictiva y llamadas de emergencia 9-1-1) Noviembre 2023





## PRESUNTOS DELITOS DE VIOLENCIA FAMILIAR: **ESTATAL**

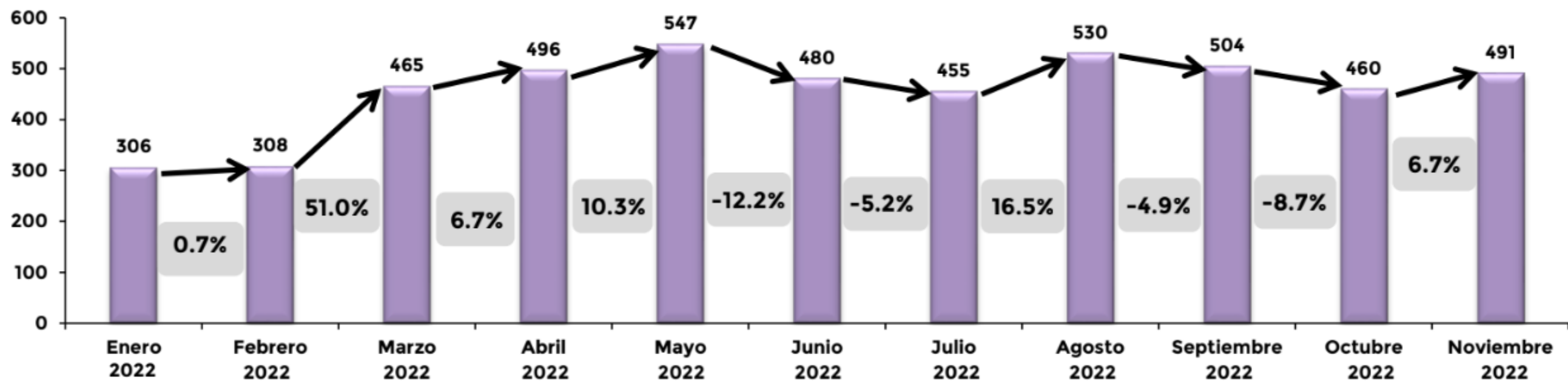
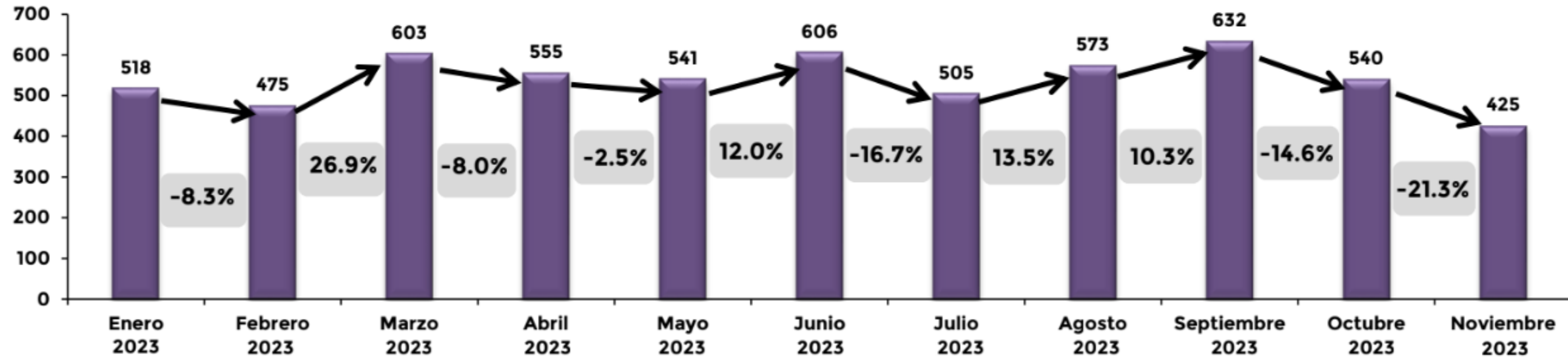




Comparativo primeros once meses del año

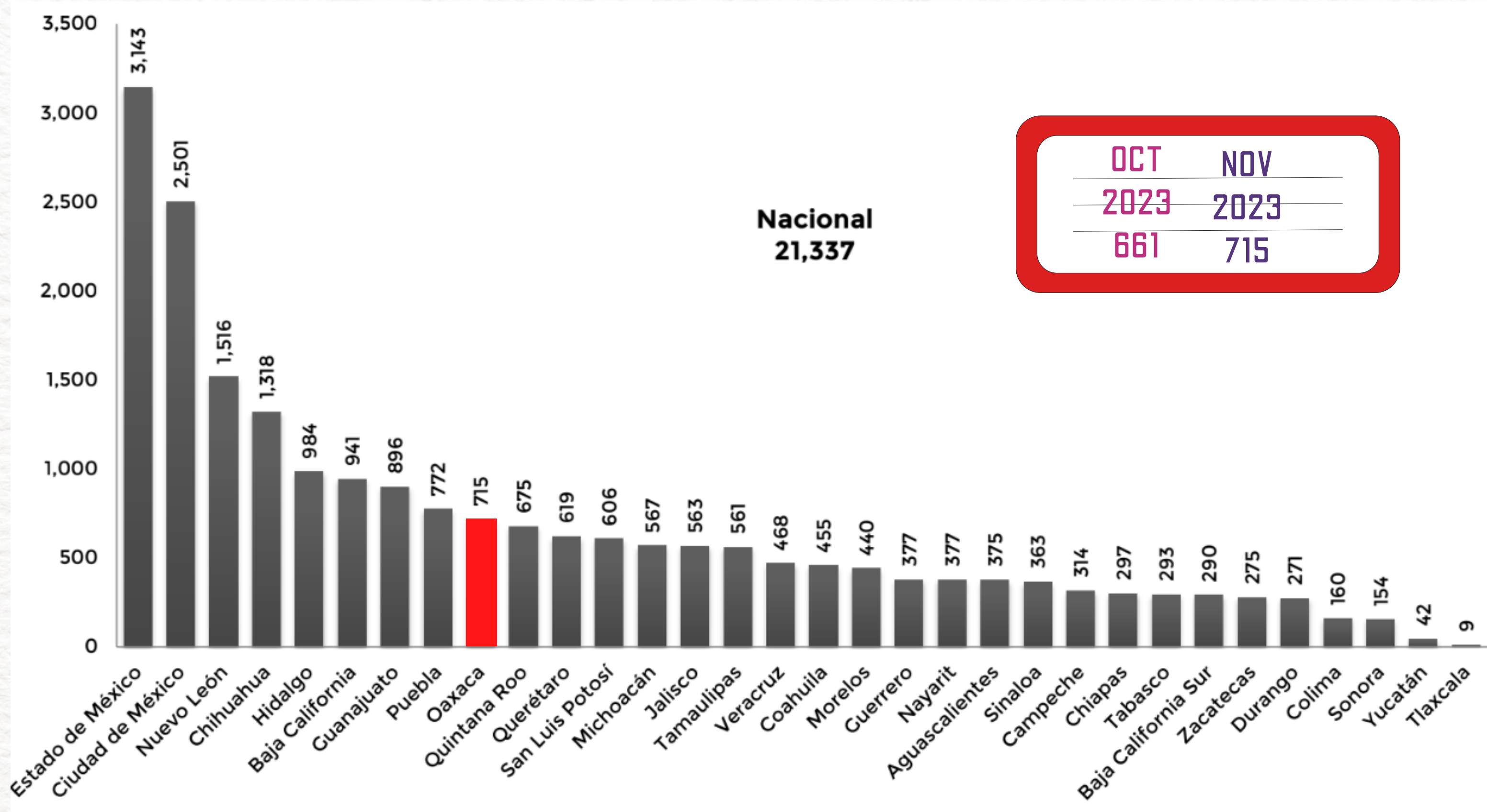
Presunto delito	Ene-nov 2022	Ene-nov 2023	Aumenta	Porcentaje
Violencia de género <sup>1/</sup>	5,042	5,973	931	18.5%

**PRESUNTOS DELITOS DE  
VIOLENCIA DE GÉNERO EN  
TODAS SUS MODALIDADES  
DISTINTA A LA VIOLENCIA  
FAMILIAR**





## PRESUNTOS DELITOS DE VIOLACIÓN: ESTATAL

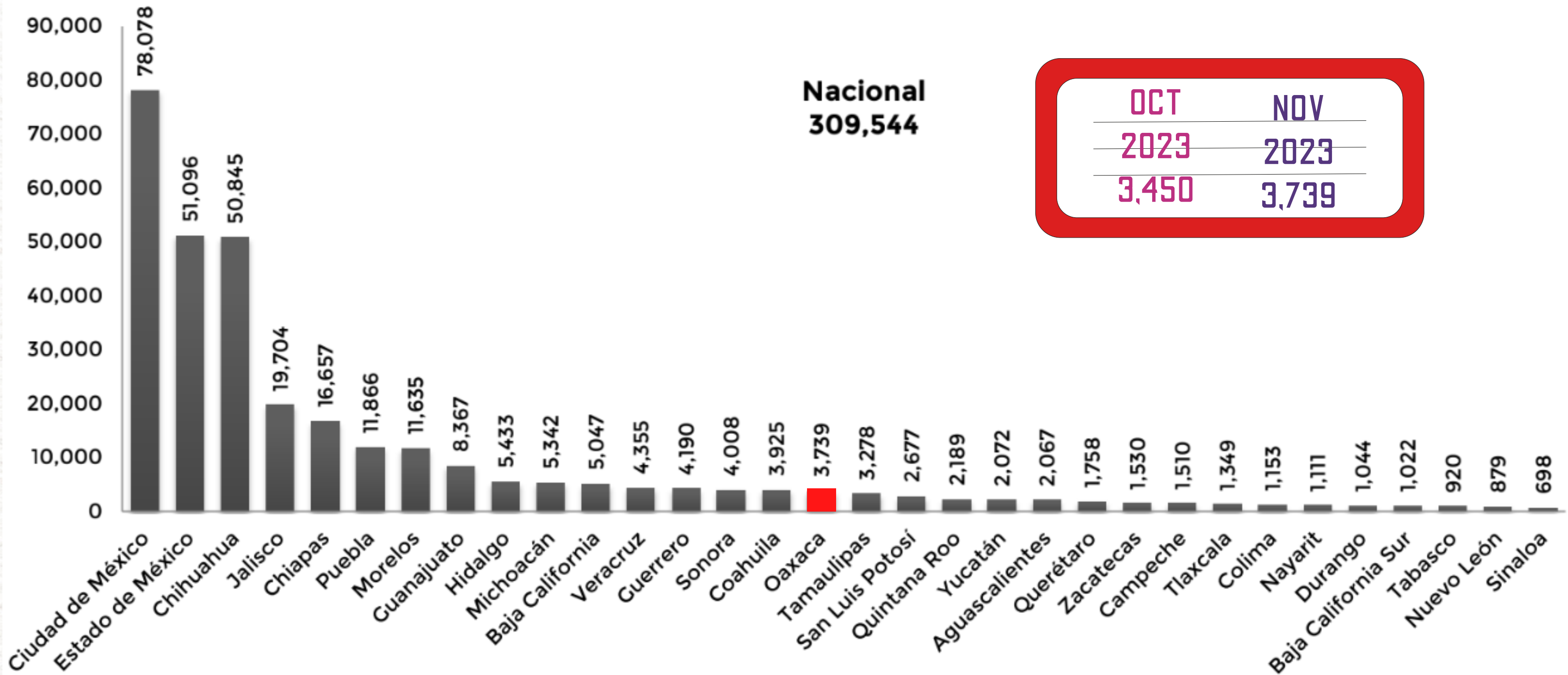


Información sobre violencia contra las mujeres (Incidencia delictiva y llamadas de emergencia 9-1-1) Noviembre 2023





# LLAMADAS DE EMERGENCIA RELACIONADAS CON INCIDENTES DE VIOLENCIA CONTRA LA MUJER: ESTATAL



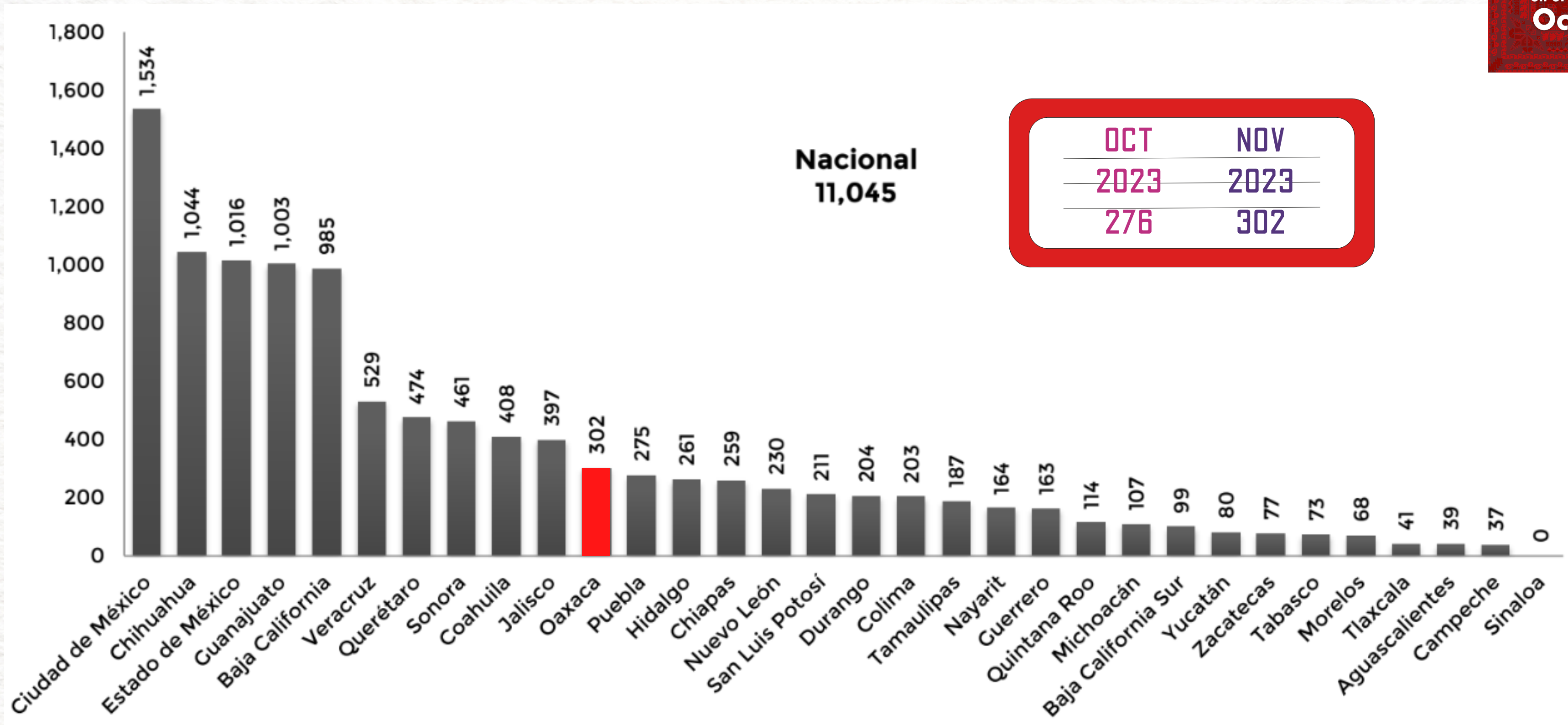
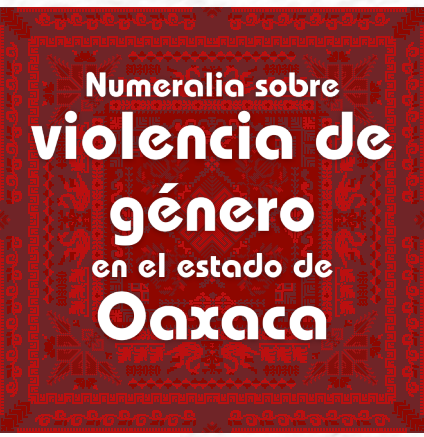


## LLAMADAS DE EMERGENCIA RELACIONADAS CON INCIDENTES DE ABUSO SEXUAL: ESTATAL



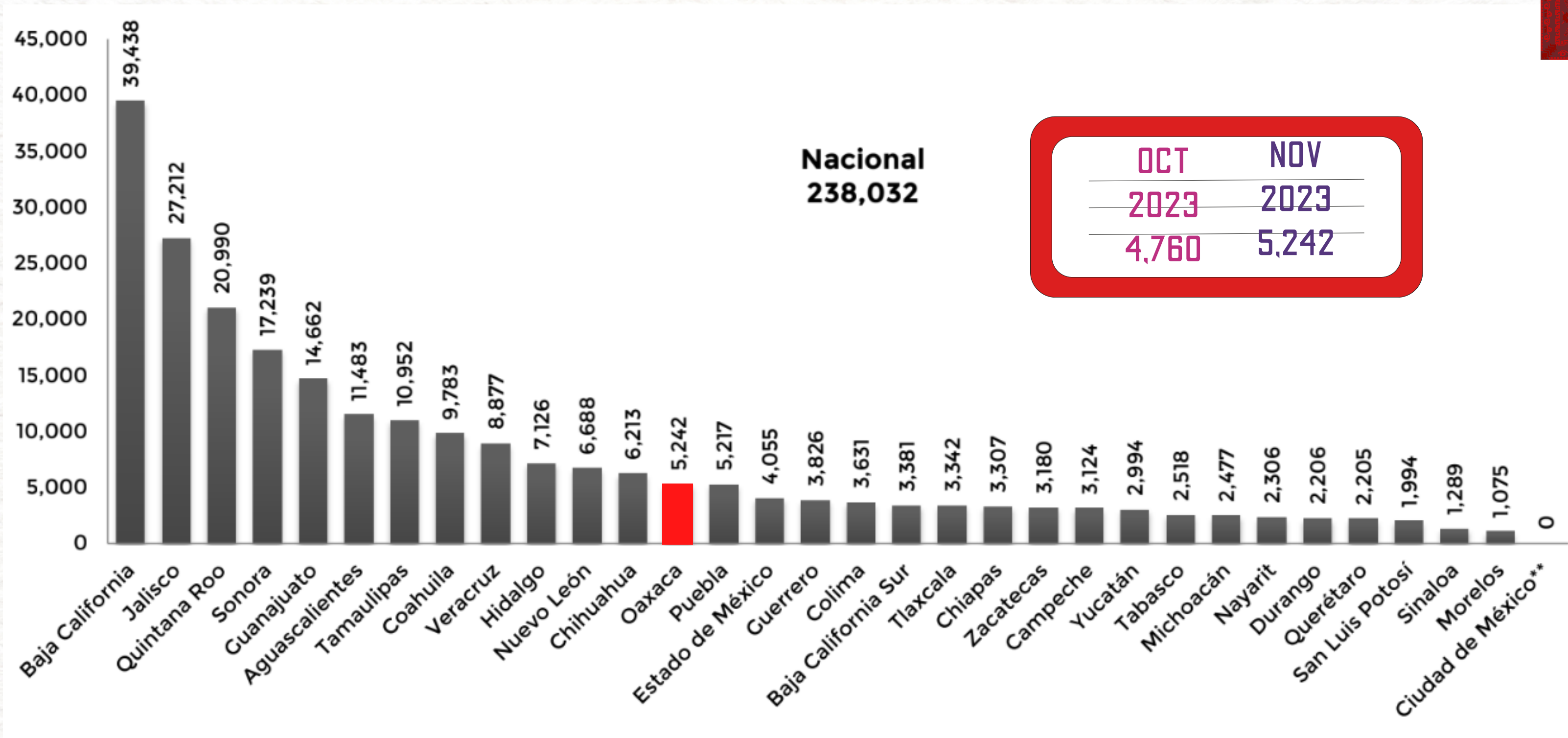


# LLAMADAS DE EMERGENCIA RELACIONADAS CON INCIDENTES DE ACOSO U HOSTIGAMIENTO SEXUAL: ESTATAL





## LLAMADAS DE EMERGENCIA RELACIONADAS CON INCIDENTES DE VIOLENCIA DE PAREJA





CARPETAS DE INVESTIGACIÓN



57



**2,157,305**

POBLACIÓN MUJERES

EL 0.0028740% ha sido víctima de un delito

NIÑO	ADOLESCENTE	ADULTO	SE DESCONOCE	TOTAL
2	2	55	3	62
3.23%	3.23%	88.71%	4.84%	100.00%

OBJETO	VÍCTIMA
ARMA DE FUEGO	53
ARMA BLANCA	5
OTRO ELEMENTO	4
<b>TOTAL</b>	<b>62</b>

REGIÓN	VÍCTIMAS	%
CAÑADA	4	6.45%
COSTA	8	12.90%
ISTMO	12	19.35%
MIXTECA	16	25.81%
PAPALOAPAN	2	3.23%
SIERRA NORTE	1	1.61%
SIERRA SUR	7	11.29%
VALLES CENTRALES	12	19.35%
<b>TOTAL</b>	<b>62</b>	<b>100%</b>



MUNICIPIOS

SANTIAGO JUXTLAHUACA	5
OAXACA DE JUAREZ	5
MAGDALENA JALTEPEC	4
HEROICA CIUDAD DE HUAJUAPAN DE LEON	4
SANTIAGO TEXCALCINGO	2
SANTA CRUZ XOXCOTLAN	2
SAN PEDRO MIXTEPEC DISTRITO 22	2
MATIAS ROMERO AVENDAÑO	2
HEROICA CIUDAD DE JUCHITAN DE ZARAGOZA	2
VILLA DE ZAACHILA	1
VILLA DE ETLA	1
UNION HIDALGO	1
TLACOLULA DE MATAMOROS	1
SANTOS REYES NOPALA	1
SANTO TOMAS OCOTEPEC	1
OTROS MUNICIPIOS	28
<b>TOTAL: 62</b>	

La información refleja el estado actual de las investigaciones (Enero-Noviembre 2023), la cual puede variar por la dinámica de las mismas.



CARPETAS DE INVESTIGACIÓN



**36**



**2,157,305** POBLACIÓN MUJERES

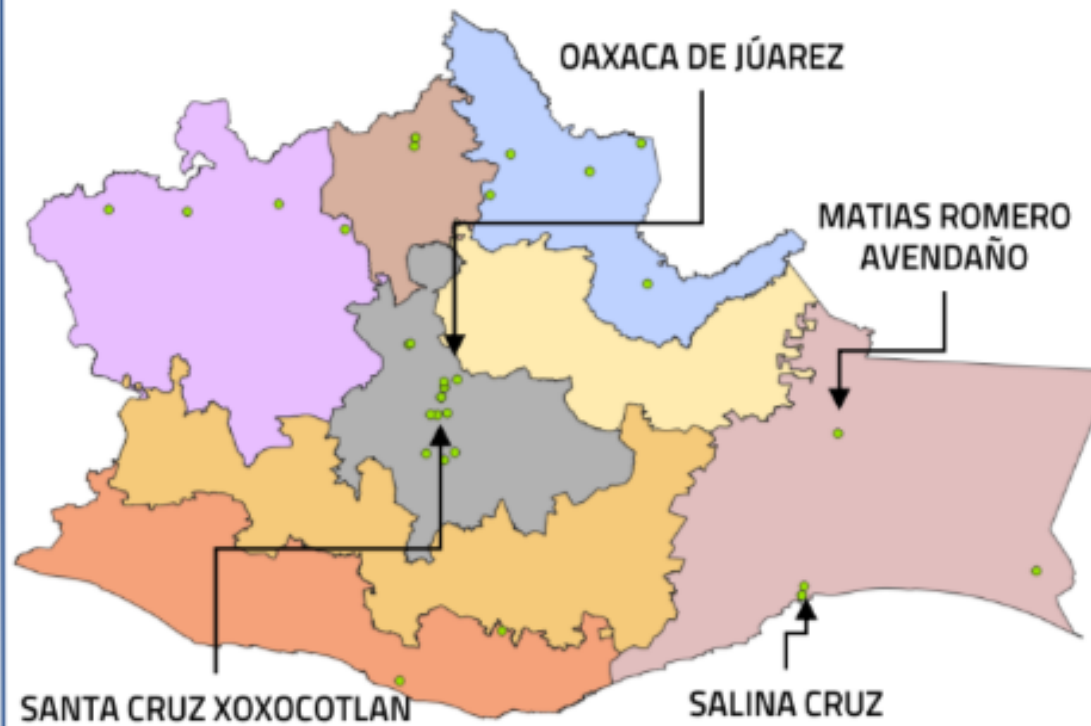
EL 0.0018078% ha sido víctima de un delito

NIÑA	ADOLESCENTE	ADULTO	SE DESCONOCE	TOTAL
2	1	34	2	39
5.13%	2.56%	87.18%	5.13%	100%

OBJETO	VÍCTIMA
ARMA DE FUEGO	15
ARMA BLANCA	10
OTRO ELEMENTO	14
<b>TOTAL</b>	<b>39</b>

REGIÓN	VÍCTIMAS	%
CAÑADA	4	10.26%
COSTA	2	5.13%
ISTMO	6	15.38%
MIXTECA	4	10.26%
PAPALOAPAN	5	12.82%
VALLES CENTRALES	18	46.15%
<b>TOTAL</b>	<b>39</b>	<b>100%</b>

### UBICACIÓN GEOGRÁFICA DEL HECHO DELICTIVO



### MUNICIPIOS

SANTA CRUZ XOXOCOTLAN	4
OAXACA DE JUAREZ	4
SALINA CRUZ	3
HUAUTLA DE JIMENEZ	3
SANTIAGO SUCHILQUITONGO	2
VILLA DE ZAACHILA	2
MATIAS ROMERO AVENDAÑO	2
SAN MIGUEL HUAUTLA	1
HEROICA CIUDAD DE HUAJUAPAN DE LEON	1
SANTIAGO IHUITLAN PLUMAS	1
SAN JUAN LALANA	1
SAN JUAN BAUTISTA TUXTEPEC	1
SANTA GERTRUDIS	1
ASUNCION OCOTLAN	1
SANTA MARIA COLOTEPEC	1
OTROS MUNICIPIOS	11
<b>TOTAL: 39</b>	

La información refleja el estado actual de las investigaciones (Enero-Noviembre 2023), la cual puede variar por la dinámica de las mismas. Se cuenta una carpeta como desglose.





**INFORME GENERAL CORRESPONDIENTE AL MES DE NOVIEMBRE 2023**

<b>FEMINICIDIO</b>		<b>1 Carpeta</b>									
<b>MUNICIPIO</b>	<b>CANTIDAD</b>	<b>DISTRITO</b>	<b>CANTIDAD</b>	<b>REGIÓN</b>	<b>CANTIDAD</b>	<b>VICEFISCALÍA</b>		<b>CANTIDAD</b>			
SAN JUAN BAUTISTA CUICATLAN	1	CUICATLAN	1	CAÑADA	1	FISCALIA REGIONAL DE LA SIERRA NORTE, SIERRA SUR Y CANADA		1			
<b>TOTAL</b>	<b>1</b>	<b>TOTAL</b>	<b>1</b>	<b>TOTAL</b>	<b>1</b>	<b>TOTAL</b>		<b>1</b>			
<b>FEMINICIDIO</b>		<b>1 Víctima</b>									
<b>MUNICIPIO</b>	<b>CANTIDAD</b>	<b>DISTRITO</b>	<b>CANTIDAD</b>	<b>REGIÓN</b>	<b>CANTIDAD</b>	<b>VICEFISCALÍA</b>		<b>CANTIDAD</b>			
SAN JUAN BAUTISTA CUICATLAN	1	CUICATLAN	1	CAÑADA	1	FISCALIA REGIONAL DE LA SIERRA NORTE, SIERRA SUR Y CANADA		1			
<b>TOTAL</b>	<b>1</b>	<b>TOTAL</b>	<b>1</b>	<b>TOTAL</b>	<b>1</b>	<b>TOTAL</b>		<b>1</b>			
		<b>EDAD VÍCTIMA</b>	<b>CANTIDAD</b>	<b>NACIONALIDAD</b>	<b>CANTIDAD</b>						
		42	1	MEXICANA	1						
		<b>TOTAL</b>	<b>1</b>	<b>TOTAL</b>	<b>1</b>						







H. Congreso del Estado Libre y Soberano de Oaxaca

Noviembre 2023

# CEMPAG

Centro de estudios de las mujeres y paridad de género



[congresooaxaca.gob.mx/centros-estudios/CEMPAG/publicacionesCEMPAG.html](https://congresooaxaca.gob.mx/centros-estudios/CEMPAG/publicacionesCEMPAG.html)

Conoce más

