



NUMERALIA SOBRE
VIOLENCIA DE GÉNERO
EN EL ESTADO DE
OAXACA

OCTUBRE 2022

H. CONGRESO DEL ESTADO LIBRE Y SOBERANO DE OAXACA
CENTRO DE ESTUDIOS DE LAS MUJERES Y PARIDAD DE GÉNERO

Panorama

NUMERALIA SOBRE
**VIOLENCIA
DE GÉNERO**
EN EL ESTADO DE
OAXACA

La violencia contra las mujeres se ha posicionado como una pandemia que, pese a los esfuerzos legislativos por detener su avance continúa de manera permanente al alza, representando un enorme problema de índole social, de salud pública e incluso económico.

La numeralia correspondiente al mes de octubre del 2022, respecto de la violencia contra las mujeres que mes con mes dan a conocer el Secretariado Ejecutivo del Sistema Nacional de Seguridad Pública (SESNSP)[1] y la Fiscalía General de Justicia del Estado de Oaxaca (FGEO)[2] que desde el CEMPAG retomamos y compartimos por ser datos de interés estatal,

[1] Información sobre violencia contra las mujeres (Incidencia delictiva y llamadas de emergencia 9-1-1, corte al 31 de octubre de 2022). Rescatado de: https://drive.google.com/file/d/1jvGGrA31Q361f0uNChetkBu0pva_MGxF/view

[2] Reporte de acumulado de carpetas de investigación iniciadas por Unidad Administrativa. Disponible en <https://fge.oaxaca.gob.mx/index.php/estadisticas>



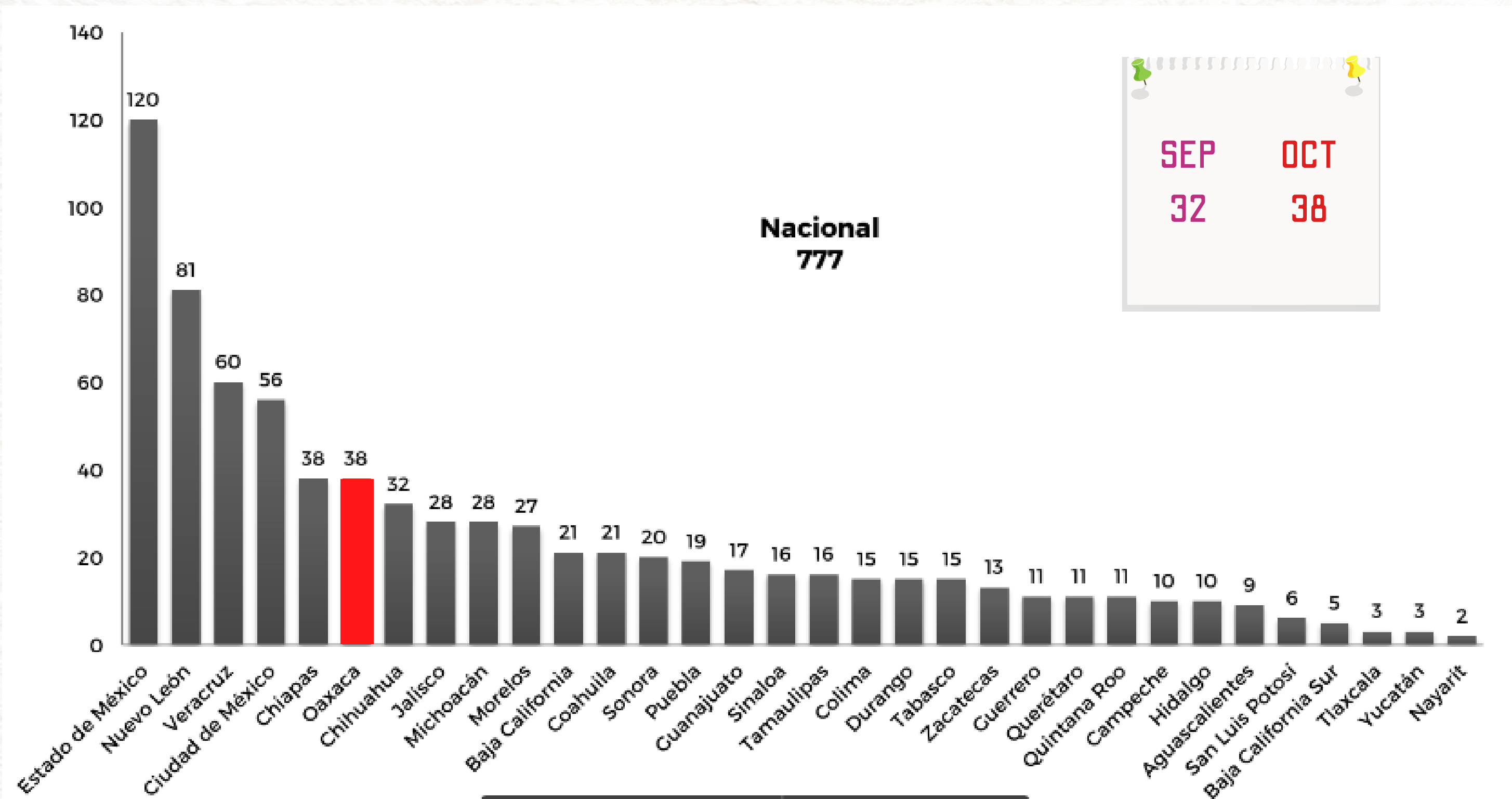
Panorama

NUMERALIA SOBRE
**VIOLENCIA
DE GÉNERO**
EN EL ESTADO DE
OAXACA

se da cuenta que la violencia contra las mujeres, específicamente la relacionada con feminicidios, homicidios dolosos, lesiones dolosas, violencia familiar y de pareja, así como delitos de carácter sexual, continúan en franco incremento.

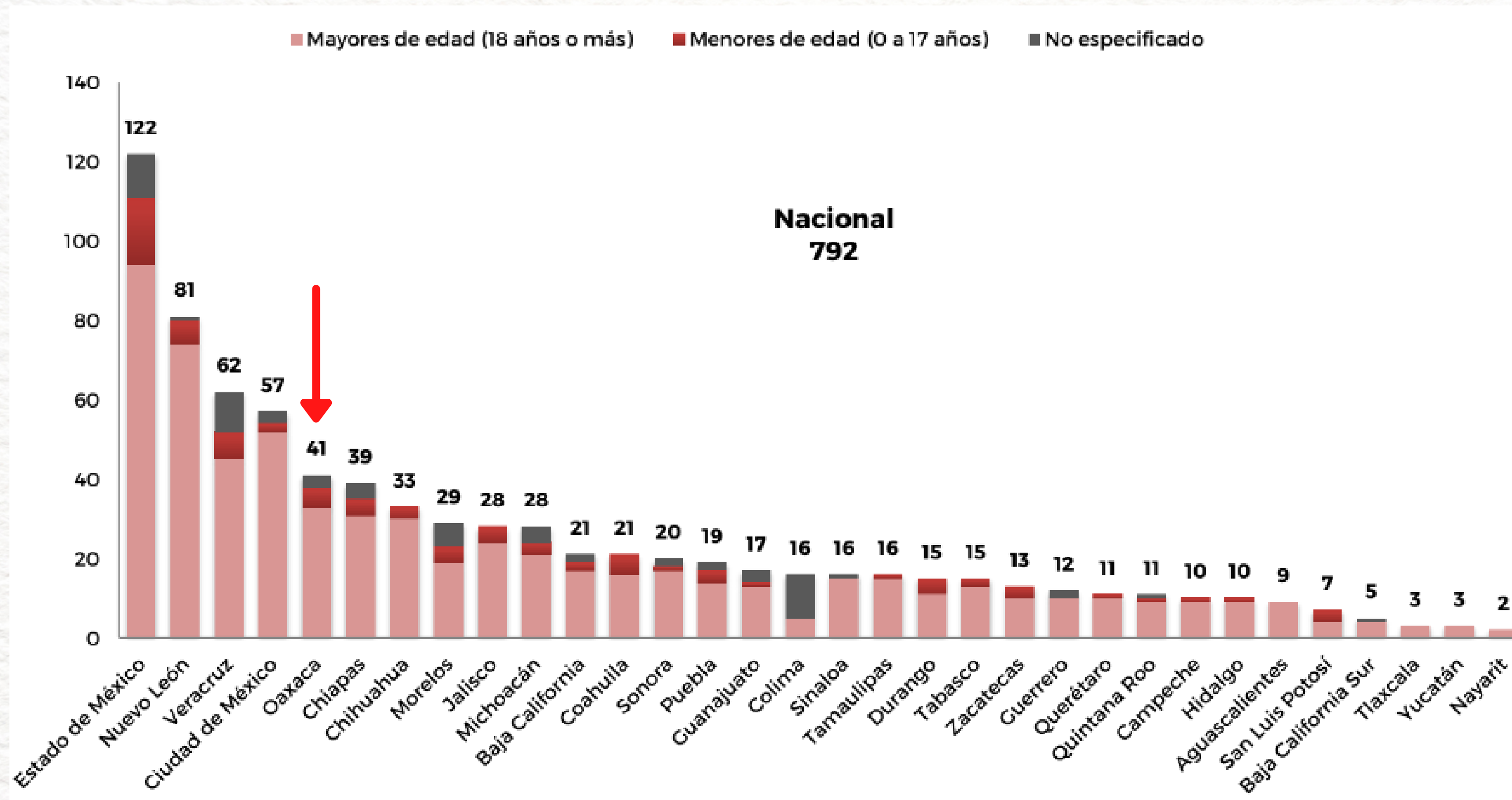
Si bien durante el mes de septiembre ningún municipio de Oaxaca apareció en la lista de los primeros 100 municipios con presuntos feminicidios, este mes que se reporta (Octubre de 2022), Oaxaca de Juárez ingresa a este listado con tres presuntos feminicidios.

PRESUNTOS DELITOS DE FEMINICIDIO: ESTATAL



PRESUNTAS VÍCTIMAS DE FEMINICIDIO POR GRUPO DE EDAD: ESTATAL

NUMERALIA SOBRE
**VIOLENCIA
DE GÉNERO**
EN EL ESTADO DE
OAXACA



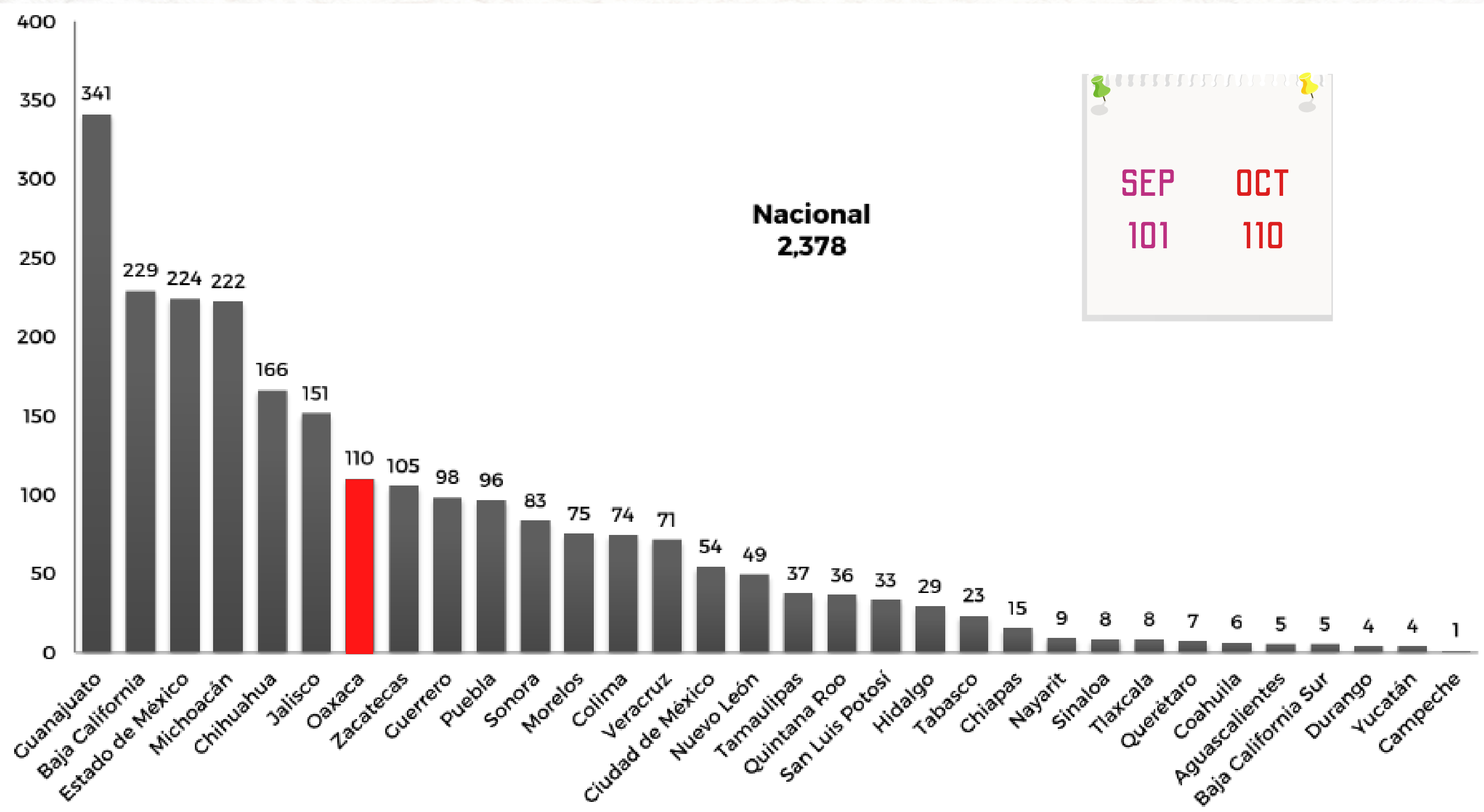
PRIMEROS 100 MUNICIPIOS CON PRESUNTOS FEMINICIDIOS

No.	Municipio	Entidad	Delitos 2022	Población de mujeres 2022	Delitos por cada 100 mil mujeres
73	Oaxaca de Juárez	Oaxaca	3	138,100	1.45



NUMERALIA SOBRE
**VIOLENCIA
DE GÉNERO**
EN EL ESTADO DE
OAXACA

PRESUNTAS VÍCTIMAS MUJERES DE HOMICIDIO DOLOSO: ESTATAL



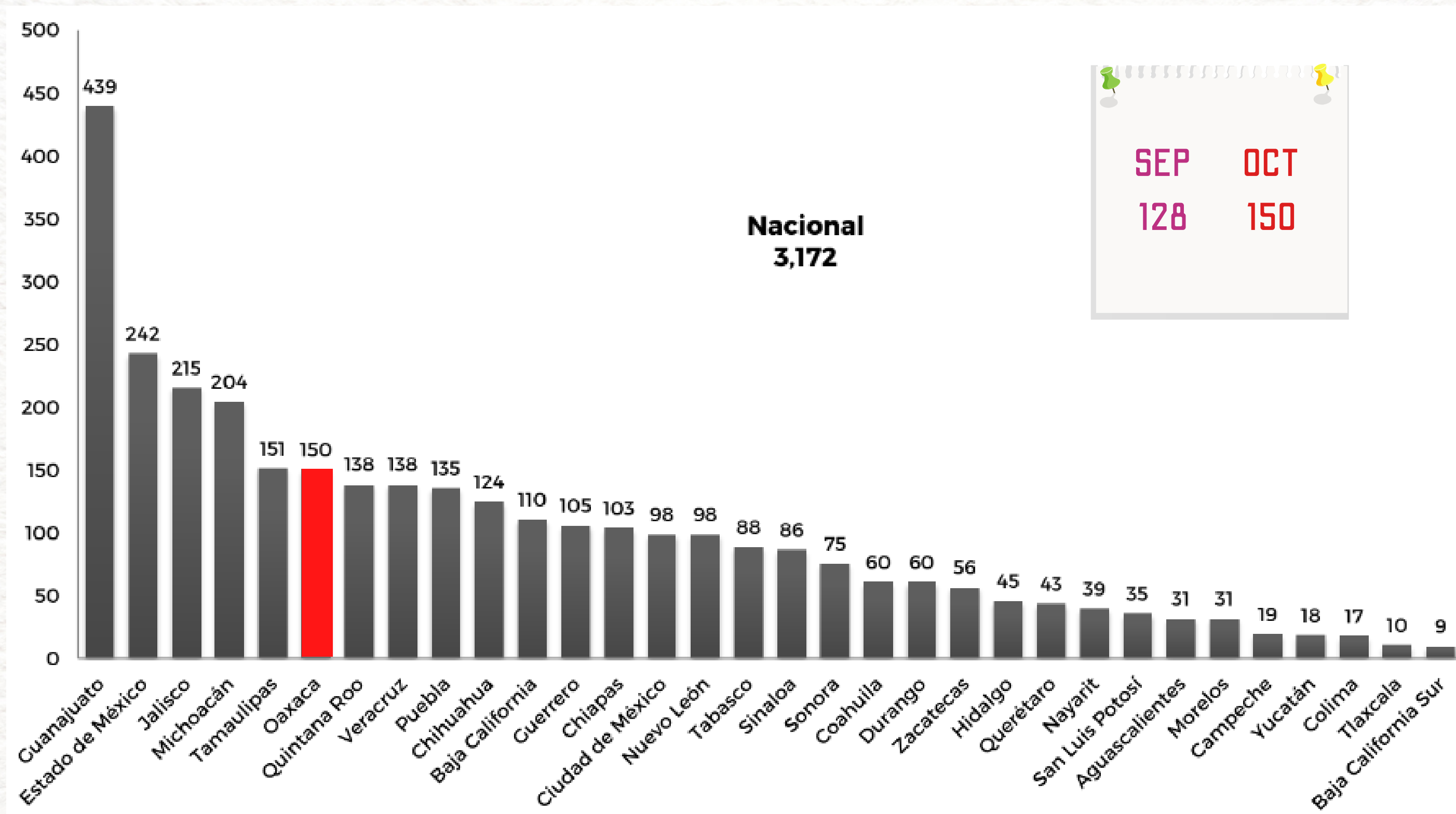
Información sobre violencia contra las mujeres (Incidencia delictiva y llamadas de emergencia 9-1-1) Octubre 2022



**ENERO - OCTUBRE
2022**

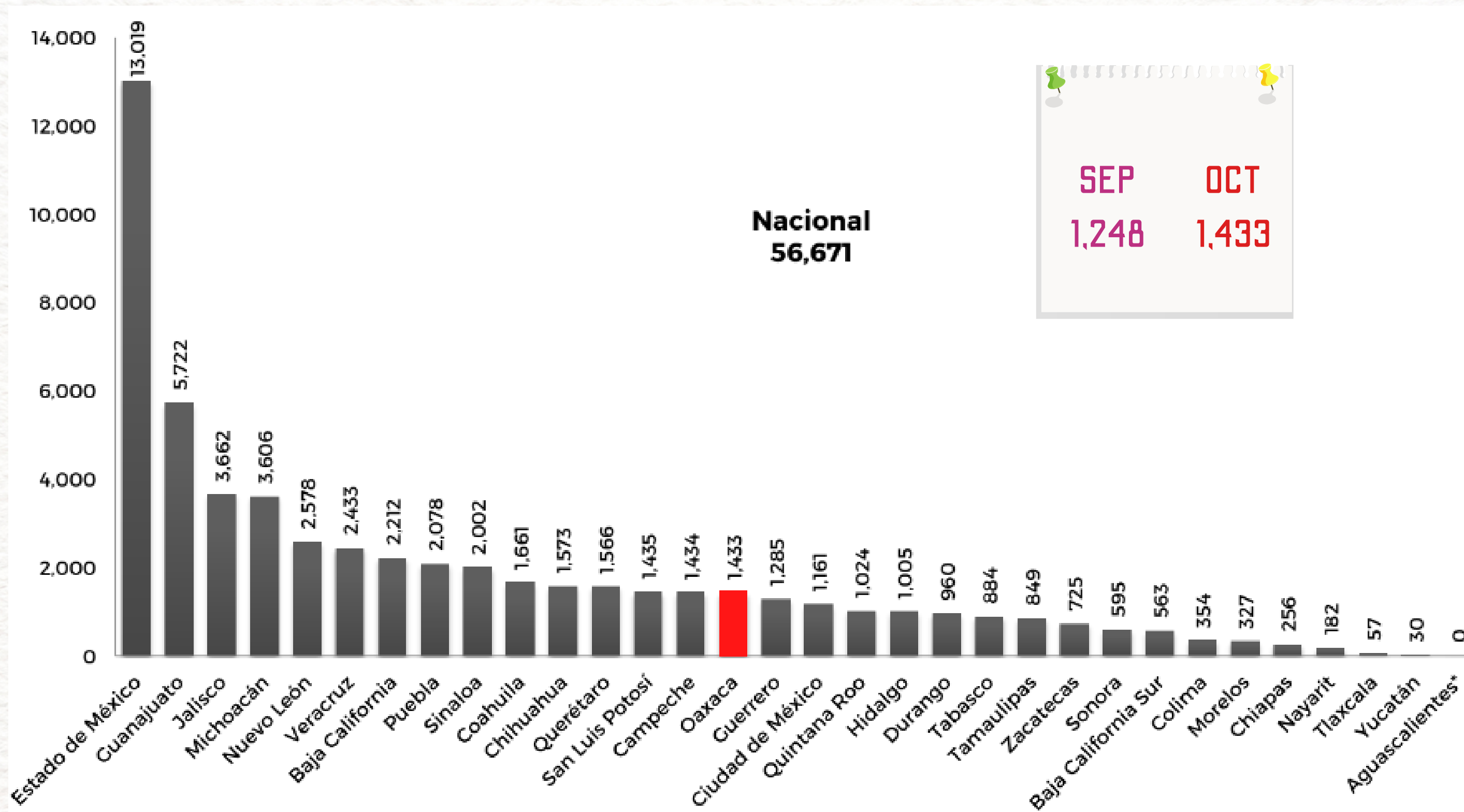
NUMERALIA SOBRE
**VIOLENCIA
DE GÉNERO**
EN EL ESTADO DE
OAXACA

PRESUNTAS VICTIMAS MUJERES DE HOMICIDIO CULPOSO: ESTATAL



PRESUNTAS VICTIMAS MUJERES DE LESIONES DOLOSAS: ESTATAL

NUMERALIA SOBRE
**VIOLENCIA
DE GÉNERO**
EN EL ESTADO DE
OAXACA



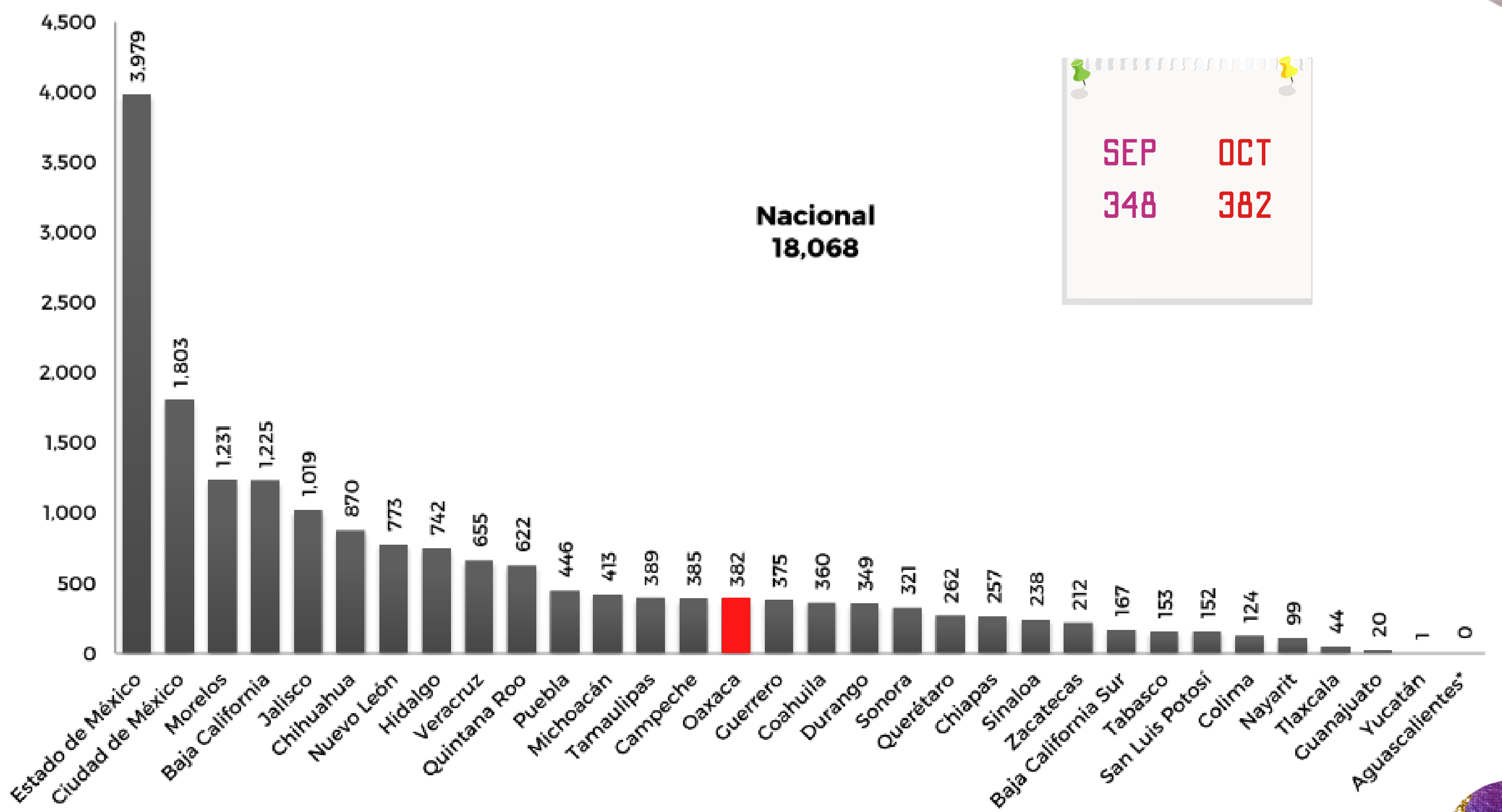
Información sobre violencia contra las mujeres (Incidencia delictiva y llamadas de emergencia 9-1-1) Octubre 2022

ENERO - OCTUBRE
2022



NUMERALIA SOBRE
**VIOLENCIA
DE GÉNERO**
EN EL ESTADO DE
OAXACA

PRESUNTAS VICTIMAS MUJERES DE LESIONES CULPOSAS: ESTATAL



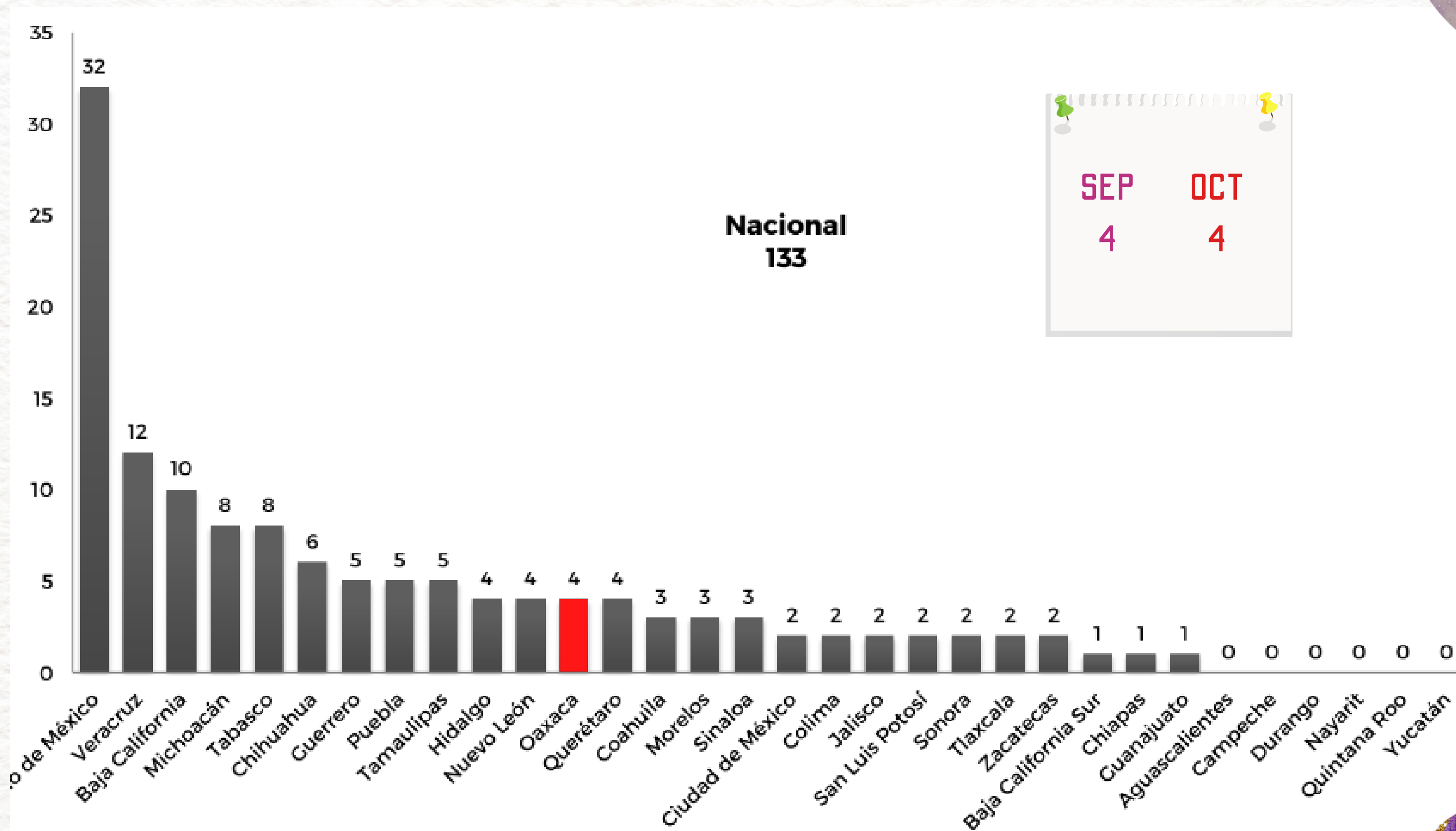
Información sobre violencia contra las mujeres (Incidencia delictiva y llamadas de emergencia 9-1-1) Octubre 2022



**ENERO - OCTUBRE
2022**

PRESUNTAS VÍCTIMAS MUJERES DE SECUESTRO: ESTATAL

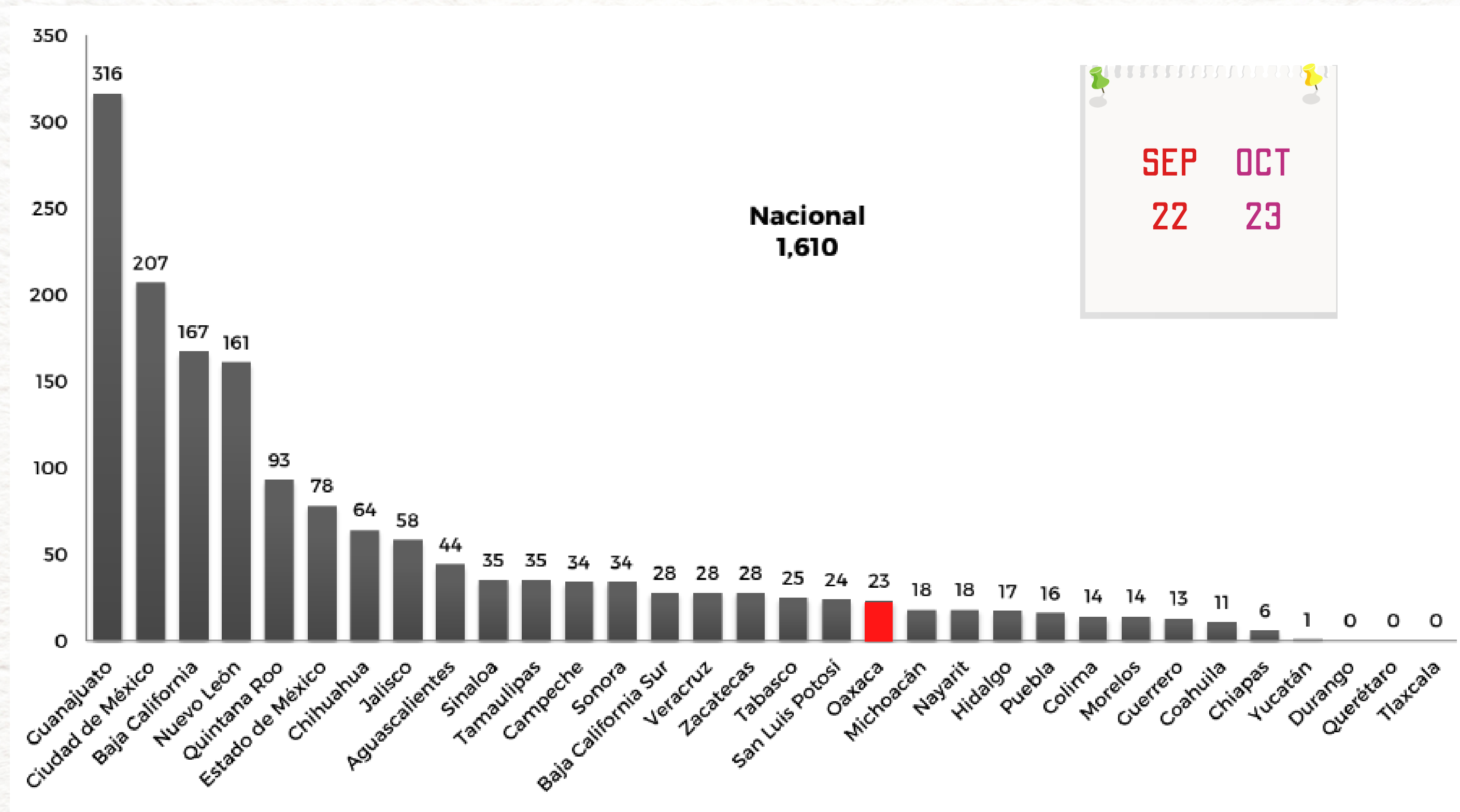
NUMERALIA SOBRE
**VIOLENCIA
DE GÉNERO**
EN EL ESTADO DE
OAXACA



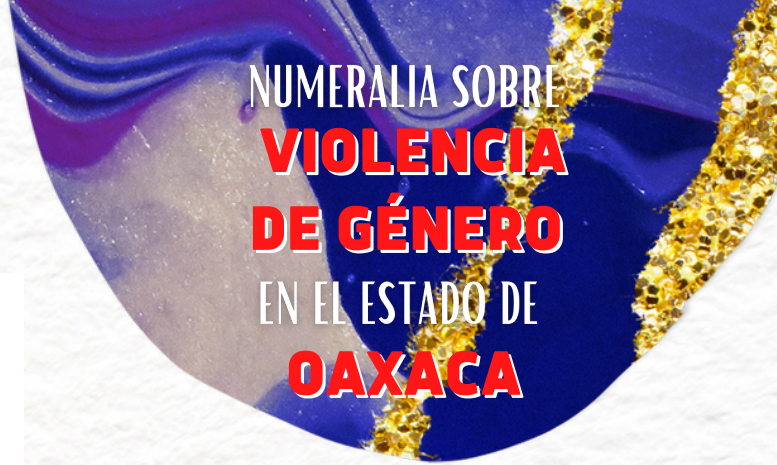
Información sobre violencia contra las mujeres (Incidencia delictiva y llamadas de emergencia 9-1-1) Octubre 2022

**ENERO - OCTUBRE
2022**

PRESUNTAS VÍCTIMAS MUJERES DE CORRUPCIÓN DE MENORES: ESTATAL



PRESUNTOS DELITOS DE VIOLENCIA FAMILIAR: NACIONAL

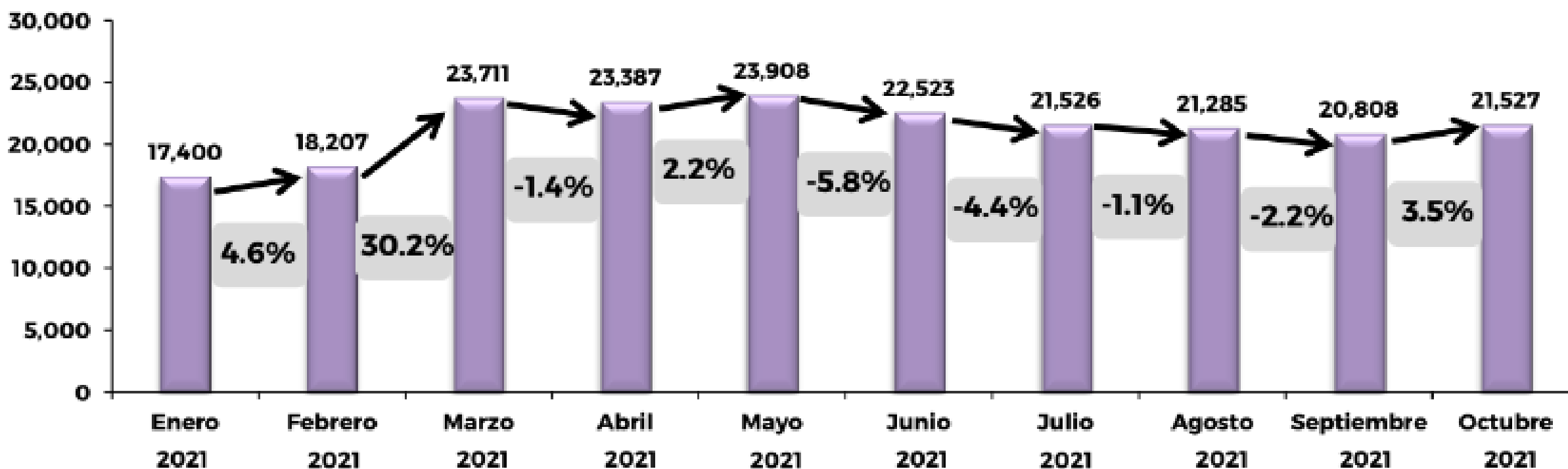
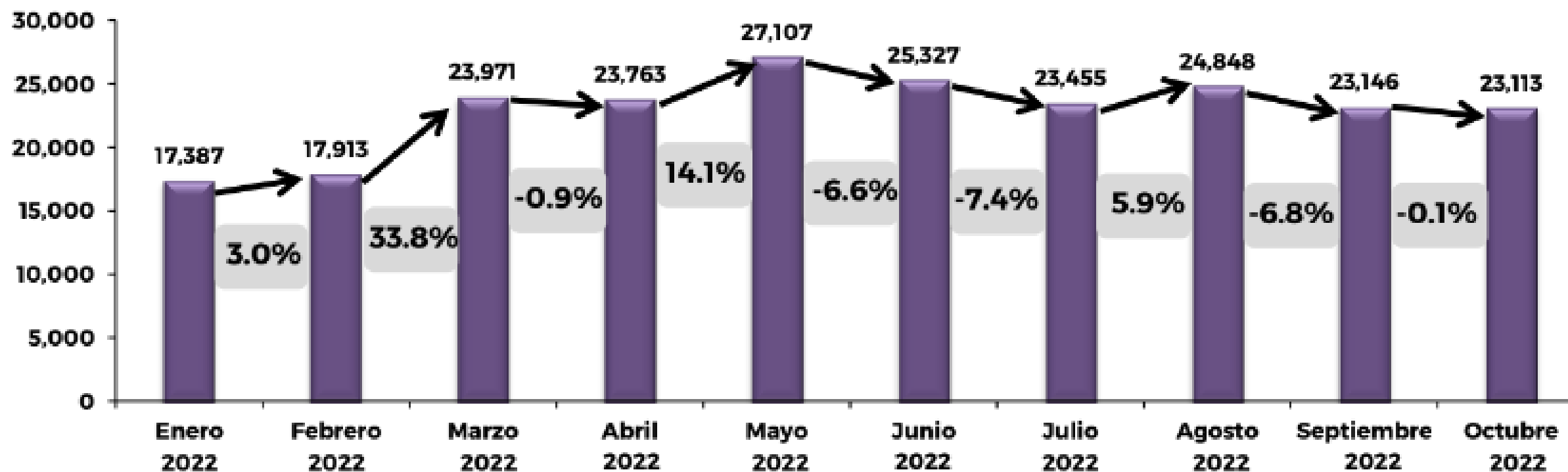


NUMERALIA SOBRE
**VIOLENCIA
DE GÉNERO**
EN EL ESTADO DE
OAXACA

Enero - octubre, 2021 - 2022

Comparativo primeros diez meses del año

Presunto delito	Ene-oct 2021	Ene-oct 2022	Aumenta	Porcentaje
Violencia familiar ^V	214,282	230,030	15,748	7.3%



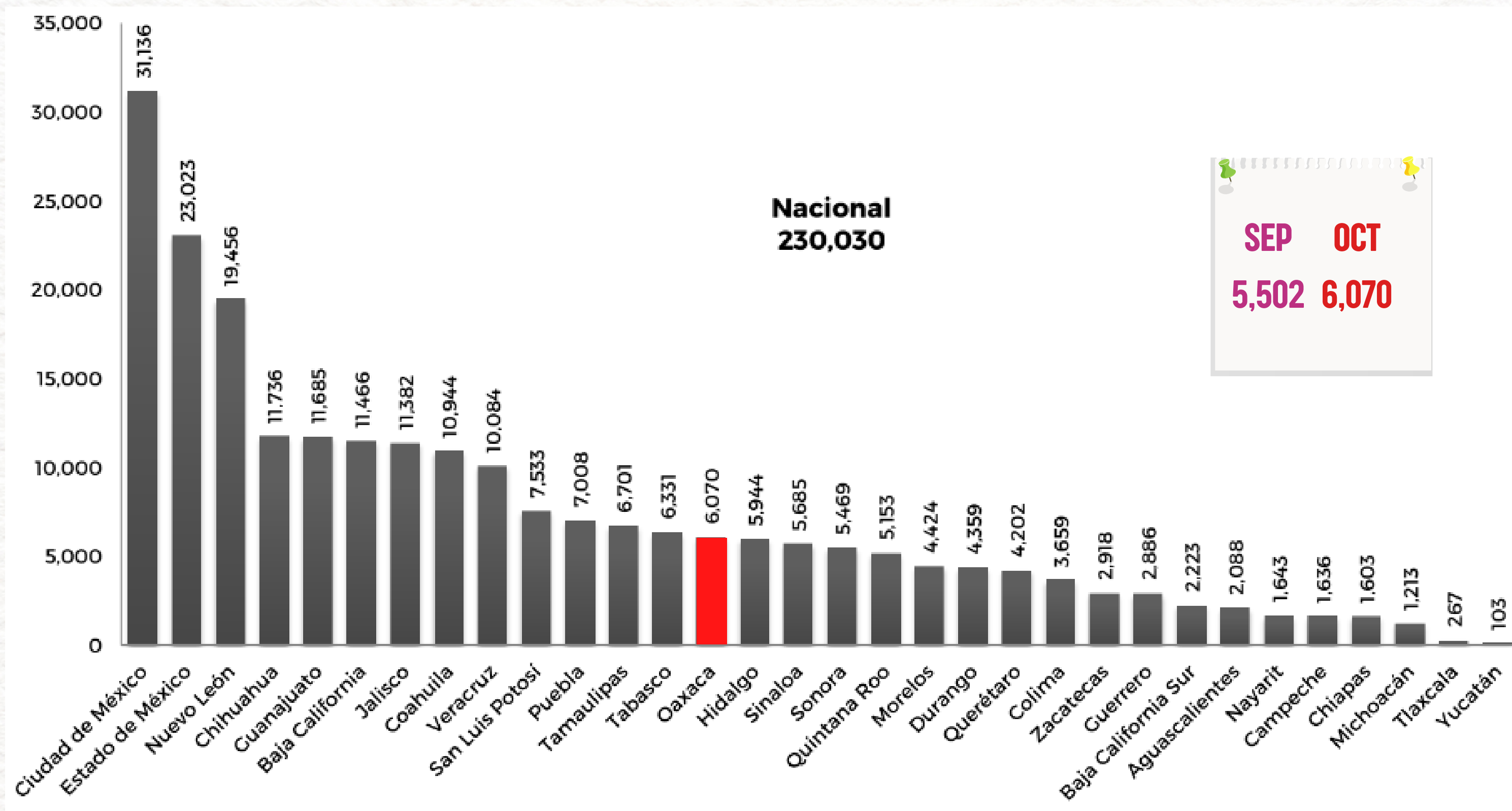
Información sobre violencia contra las mujeres (Incidencia delictiva y llamadas de emergencia 9-1-1) Octubre 2022



**ENERO - OCTUBRE
2022**

NUMERALIA SOBRE
**VIOLENCIA
DE GÉNERO**
EN EL ESTADO DE
OAXACA

PRESUNTOS DELITOS DE VIOLENCIA FAMILIAR: ESTATAL



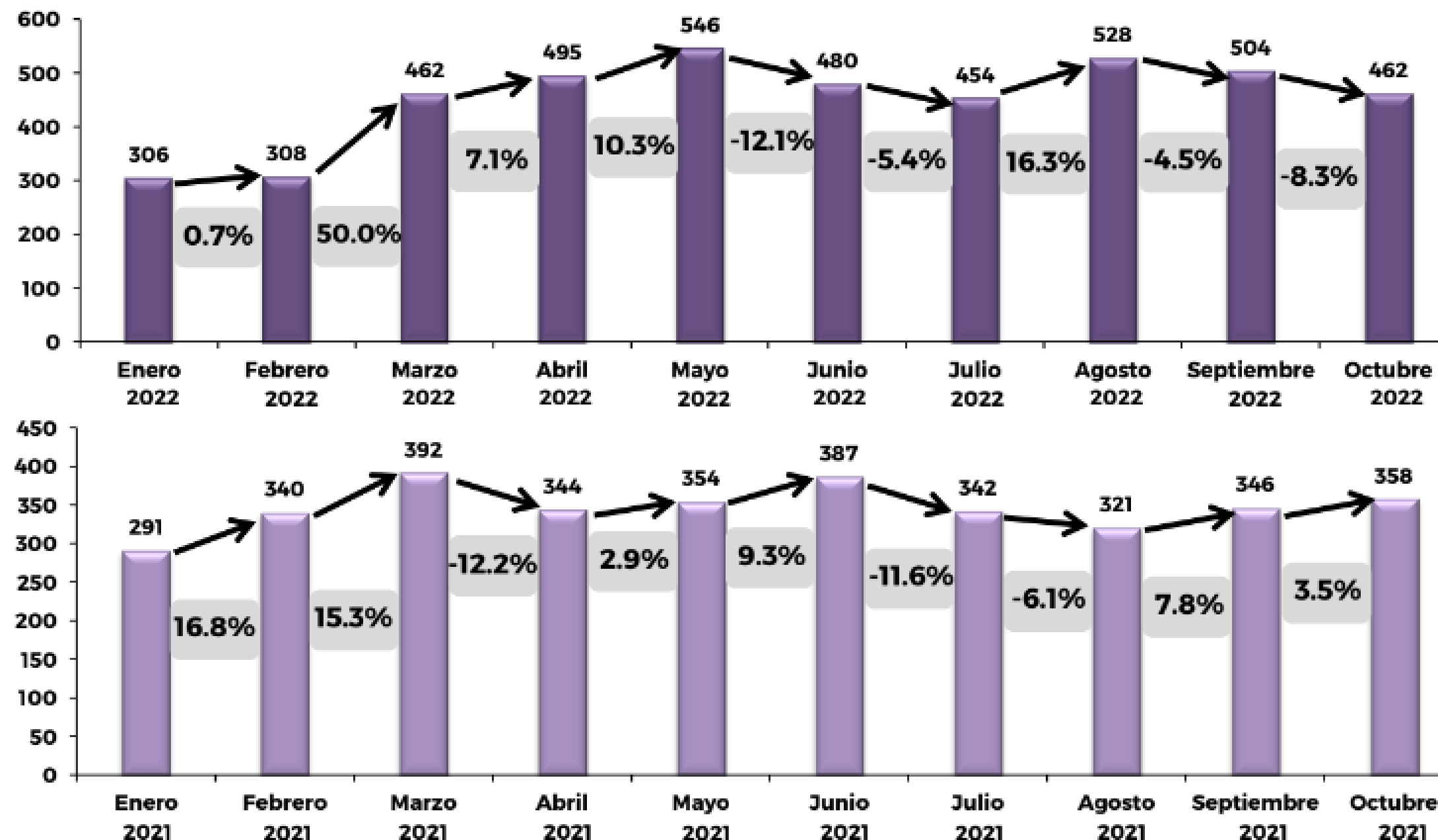
**ENERO - OCTUBRE
2022**

Enero - octubre, 2021 - 2022

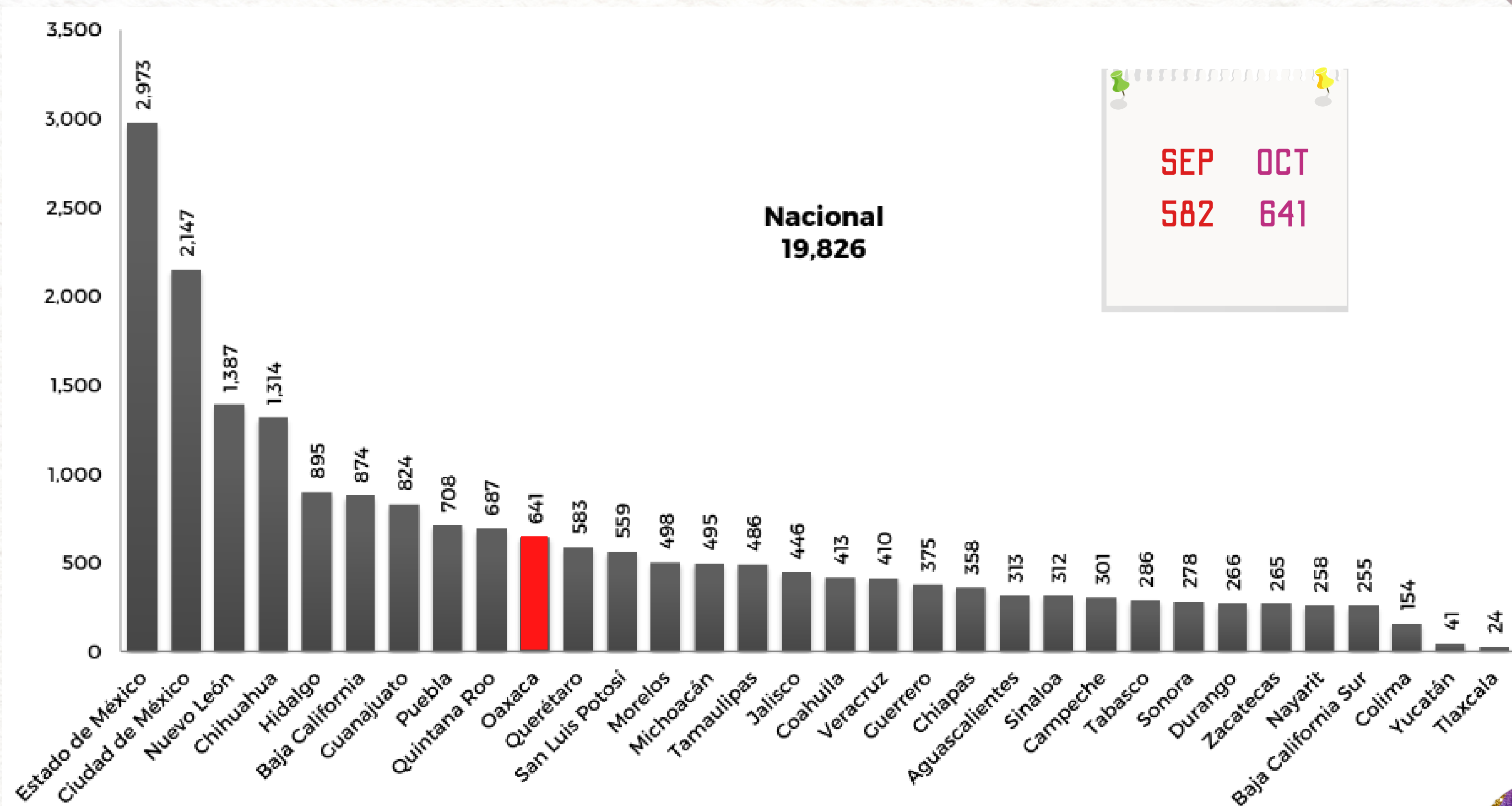
Comparativo primeros diez meses del año

Presunto delito	Ene-oct 2021	Ene-oct 2022	Aumenta	Porcentaje
Violencia de género^{IV}	3,475	4,545	1,070	30.8%

**PRESUNTOS DELITOS DE
VIOLENCIA DE GÉNERO EN
TODAS SUS MODALIDADES
DISTINTA A LA VIOLENCIA
FAMILIAR**



PRESUNTOS DELITOS DE VIOLACIÓN: ESTATAL



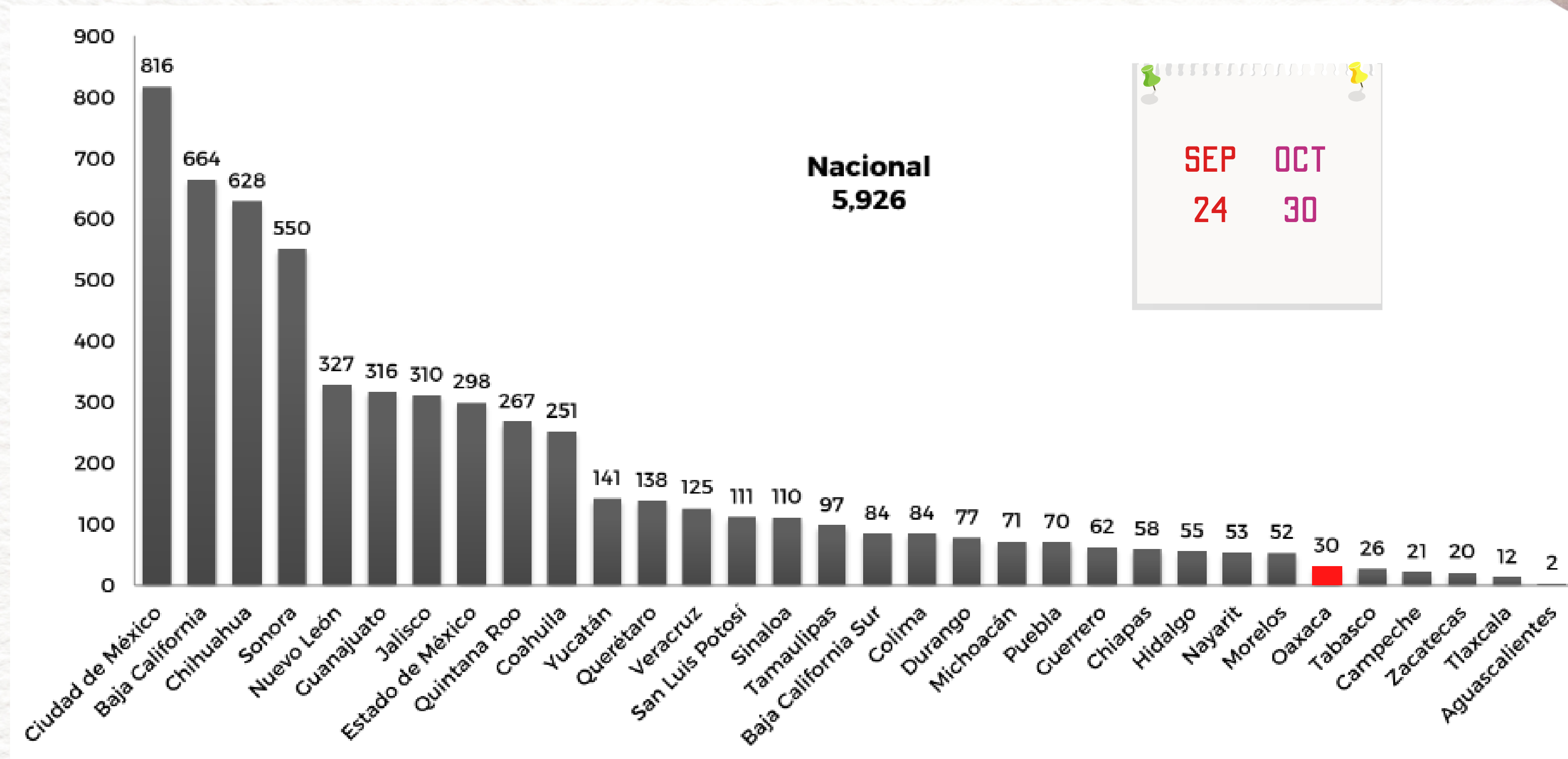
SEP	OCT
582	641

LLAMADAS DE EMERGENCIA RELACIONADAS CON INCIDENTES DE VIOLENCIA CONTRA LA MUJER: ESTATAL

NUMERALIA SOBRE
**VIOLENCIA
DE GÉNERO**
EN EL ESTADO DE
OAXACA



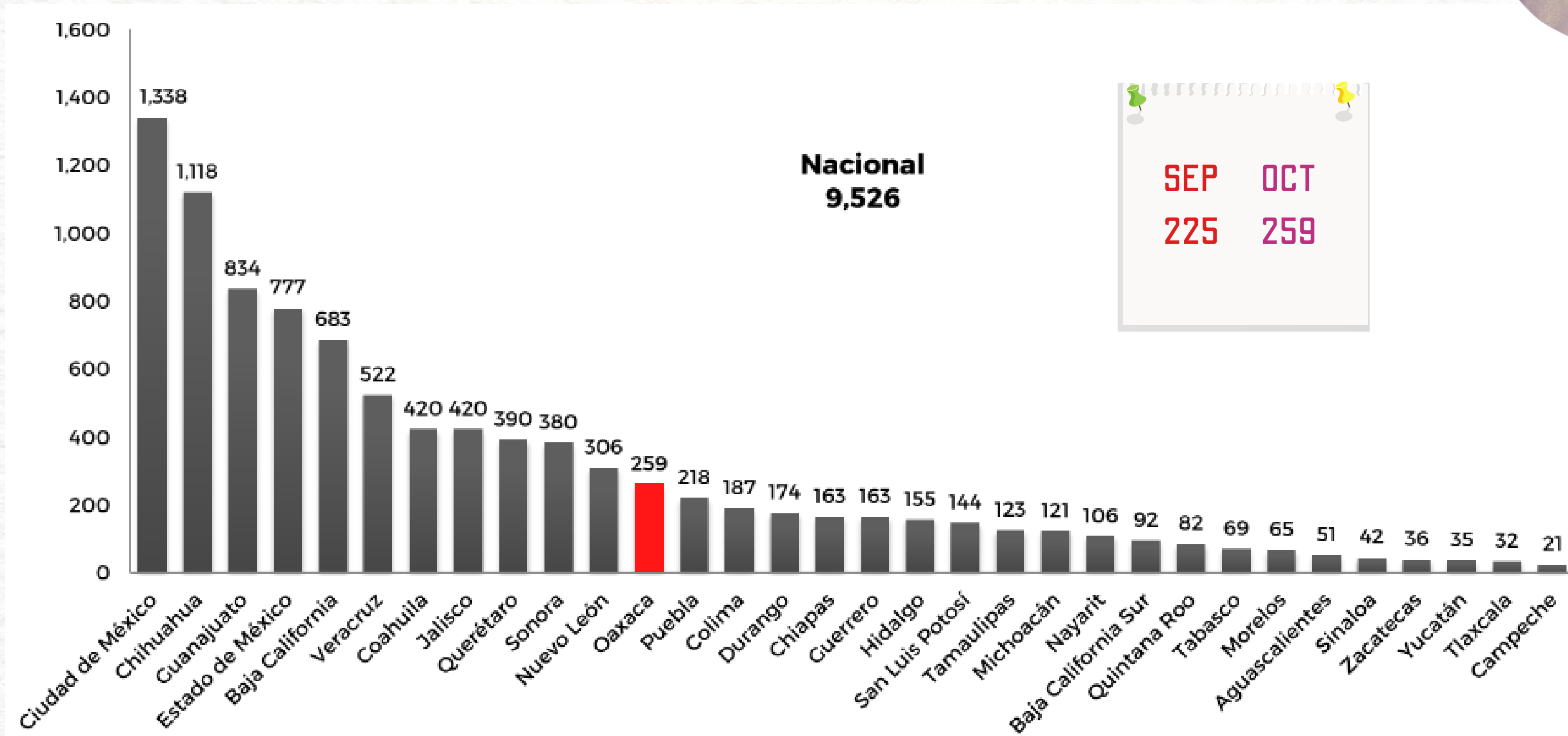
LLAMADAS DE EMERGENCIA RELACIONADAS CON INCIDENTES DE ABUSO SEXUAL: ESTATAL



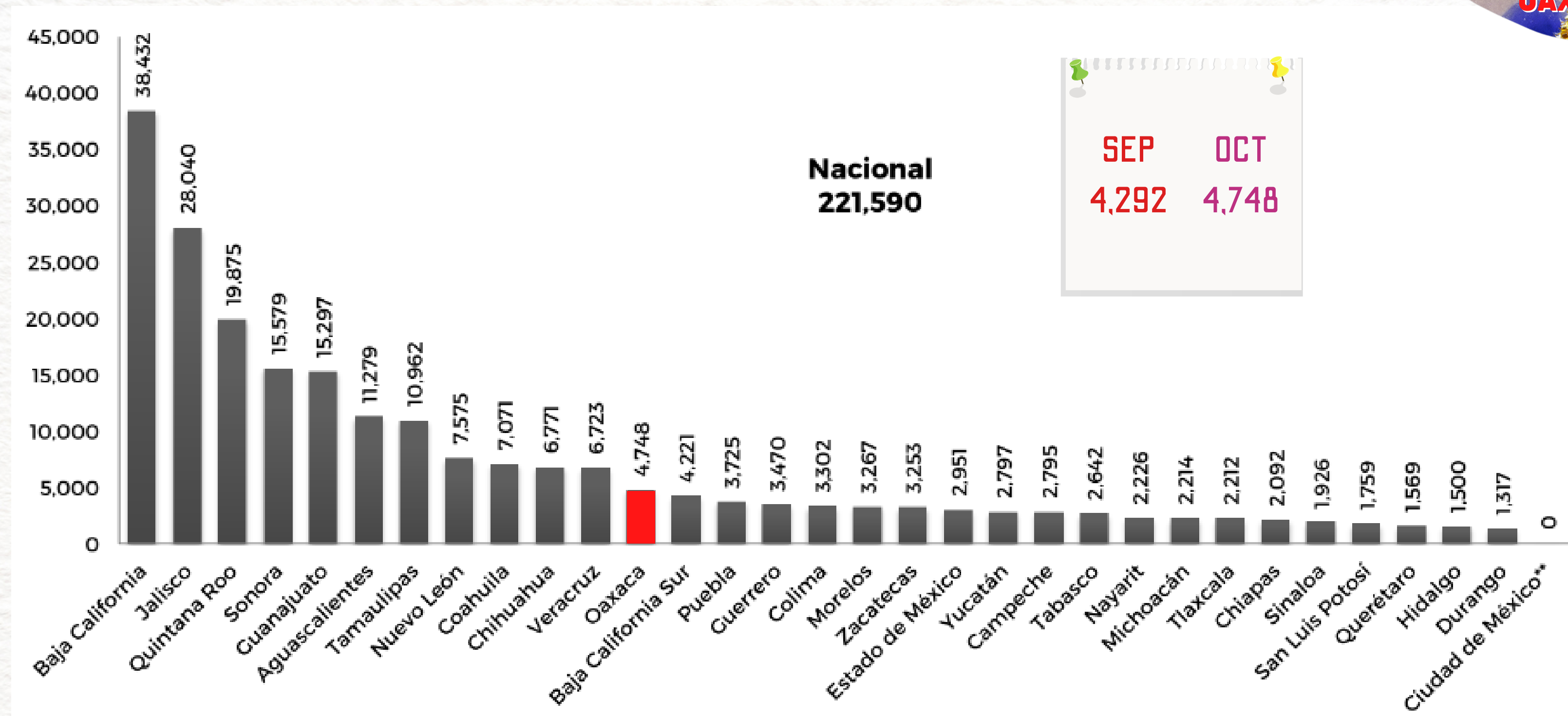
LLAMADAS DE EMERGENCIA RELACIONADAS CON INCIDENTES DE ACOSO U HOSTIGAMIENTO SEXUAL: ESTATAL



NUMERALIA SOBRE
**VIOLENCIA
DE GÉNERO**
EN EL ESTADO DE
OAXACA




LLAMADAS DE EMERGENCIA RELACIONADAS CON INCIDENTES DE VIOLENCIA DE PAREJA





CARPETAS DE INVESTIGACIÓN



92



2,157,305 POBLACIÓN MUJERES

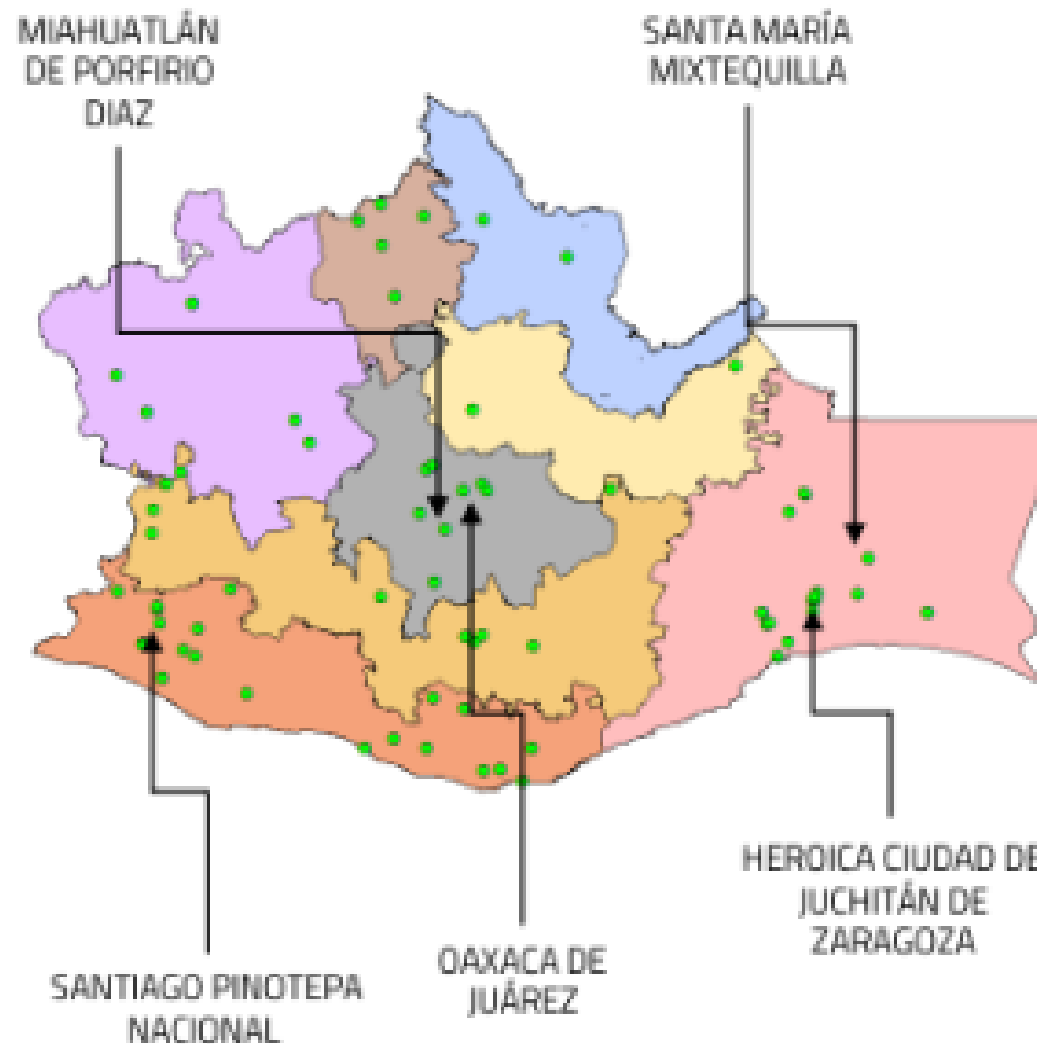
EL 0.0047281% ha sido víctima de un delito

NIÑO	ADOLESCENTE	ADULTO	SE DESCONOCE	TOTAL
10	6	88	7	111
9.0%	5.4%	79.3%	6.3%	100%

OBJETO	VÍCTIMAS
ARMA DE FUEGO	8
ARMA BLANCA	10
OTRO ELEMENTO	93
TOTAL	111

REGIÓN	VÍCTIMAS	%
COSTA	27	24.32%
CAÑADA	5	4.50%
ISTMO	32	28.83%
MIXTECA	12	10.81%
SIERRA NORTE	4	3.60%
SIERRA SUR	14	12.61%
VALLES CENTRALES	15	13.51%
PAPALOAPAN	2	1.82%
TOTAL	111	100.00%

UBICACIÓN GEOGRÁFICA DEL HECHO DELICTIVO



MUNICIPIOS

HEROICA CIUDAD DE JUCHITÁN DE ZARAGOZA	14
SANTIAGO PINOTEPA NACIONAL	7
MIAHUATLÁN DE PORFIRIO DÍAZ	6
OAXACA DE JUÁREZ	5
SANTA MARÍA MIXTEQUILLA	4
SANTIAGO TLANTONGO	4
SAN JUAN COTZOCÓN	3
SILACRYDARAM	3
SANTO DOMINGO TEHUANTEPEC	3
SAN PEDRO POCHUTLA	3
SAN PEDRO ATOYAC	3
PUTLA VILLA DE GUERRERO	3
TLACOLULA DE MATAMOROS	2
SALINA CRUZ	2
HEROICA CIUDAD DE HUAHUAPAN DE LEÓN	2

La información refleja el estado actual de las investigaciones (Enero-Octubre 2022), la cual puede variar por la dinámica de las mismas.





CARPETAS DE INVESTIGACIÓN



38



2,157,305 POBLACIÓN MUJERES

EL 0.0014370% ha sido víctima de un delito

NIÑA	ADOLESCENTE	ADULTO	SE DESCONOCE	TOTAL
1	4	33	3	41
2.4%	9.8%	80.5%	7.3%	100%

OBJETO	VÍCTIMAS
ARMA DE FUEGO	11
ARMA BLANCA	10
OTRO ELEMENTO	20
TOTAL	41

REGIÓN	VÍCTIMAS	%
CAÑADA	14	34.1%
COSTA	3	7.3%
ISTMO	6	14.6%
MIXTECA	4	9.8%
SIERRA NORTE	2	4.9%
SIERRA SUR	4	9.8%
VALLES CENTRALES	7	17.1%
PAPALOAPAN	1	2.4%
TOTAL	41	100.00%

UBICACIÓN GEOGRÁFICA DEL HECHO DELICTIVO





MUNICIPIOS

OAXACA DE JUÁREZ	3
SAN PEDRO MIXTEPEC DISTRITO 22	3
SANTA CATARINA LOXICHA	2
PUTLA VILLA DE GUERRERO	2
SANTA MARÍA PETAPA	2
CANDELARIA LOXICHA	2
SAN SEBASTIÁN TECOMAXTLAHLUACA	1
SAN JUAN BAUTISTA LO DE SOTO	1
CHAHUITES	1
SAN PEDRO POCHUTLA	1
SANTA MARÍA MIXTEQUILLA	1
HEROICA CIUDAD DE JUCHITÁN DE ZARAGOZA	1
SAN JUAN COTZCOCON	1
SANTIAGO ANDOLTEPEC	1
SANTIAGO YAVEO	1

La información refleja el estado actual de las investigaciones (Enero-Octubre 2022), la cual puede variar por la dinámica de las mismas.



		REPORTE DE ACOMULADO DE CARPETAS DE INVESTIGACIÓN INICIADAS POR UNIDAD ADMINISTRATIVA DEL 01 DE OCTUBRE AL 31 DE OCTUBRE DE 2022							F2.2 - ACIUA - CSIE				
DELITO	FEDH	ADOLESCENTES	FISCALIA DE LA MUJER	FEDAI	REGIÓN COSTA	REGIÓN CUENCA	REGIÓN MIXTECA	FNCS	VALLES CENTRALES	REGIÓN ISTMO	ELECTORALES	VICEFISCALIA GENERAL	TOTAL
HOMICIDIO DOLOSO	0	0	0	10	16	9	6	13	13	15	0	0	82
HOMICIDIO DOLOSO DE MUJERES	0	0	2	0	3	0	1	2	0	2	0	0	10
HOMICIDIO CULPOSO	0	0	0	0	22	9	12	12	18	11	0	7	91
TENTATIVA DE FEMINICIDIO	0	0	0	0	0	0	0	0	0	0	0	0	0
FEMINICIDIO	0	0	1	0	1	0	0	1	2	0	0	0	5
SECUESTRO	0	1	0	1	0	0	0	1	0	0	0	0	3
EXTORSIÓN	0	0	0	4	0	0	2	0	2	2	0	0	10
ROBO A CASA HABITACIÓN	0	0	0	0	13	4	14	7	32	16	0	21	107
ROBO A TRANSEÚNTE	0	0	0	0	7	2	8	5	19	69	0	109	219
ROBO A NEGOCIOS	0	2	0	0	9	11	8	0	28	29	0	16	103
ROBO DE VEHÍCULOS	0	0	0	93	24	11	26	10	40	26	0	1	231
DELITOS SEXUALES	0	5	58	0	23	13	14	11	20	24	0	1	169

H. CONGRESO DEL ESTADO LIBRE Y SOBERANO DE OAXACA

OCTUBRE 2022

CEMPAG

CENTRO DE ESTUDIOS DE LAS MUJERES Y PARIDAD DE GÉNERO



[HTTP://CONGRESOOAXACA.GOB.MX/CENTROS-ESTUDIOS/CEMPAG/PUBLICACIONESCEMPAG.HTML](http://congresooaxaca.gob.mx/centros-estudios/CEMPAG/publicacionesCEMPAG.html)

Conoce más

